
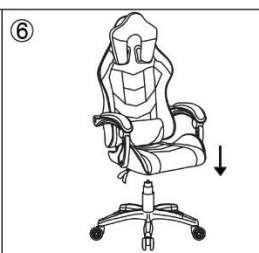
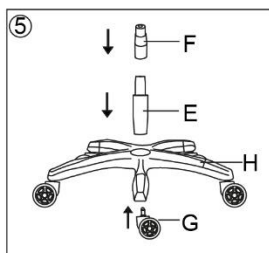
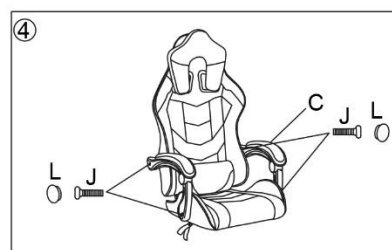
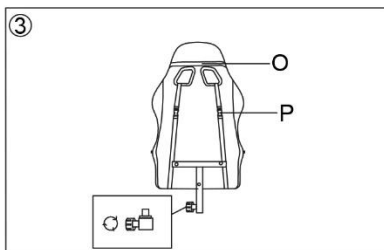
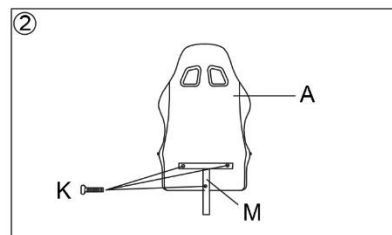
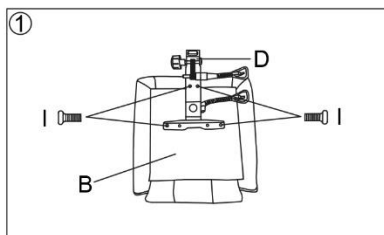


ASSEMBLY INSTRUCTION

Model: SPORTY-GC1600-R / Part Number: BL.KAKWA.115

Model: SPORTY-GC1600-G / Part Number: BL.KAKWA.114

A*1 	I*4
B*1 	J*4
C*1 	K*3
D*1 	L*4
E*1 	M*1
F*1 	N*1
G*5 	O*1
H*1 	P*1







INSTRUCTION

Model: SPORTY-GC1600-R / Part Number: BL.KAKWA.115

Model: SPORTY-GC1600-G / Part Number: BL.KAKWA.114

Please read this manual carefully. Keep it for future references.

The user is responsible of all consequences for the incorrect use of the product.

Children shall not play with the appliance. Adult supervision is required for minors.

This appliance can be used by persons with reduced physical, sensory, or mental capabilities or lack of experience and knowledge if they have been given supervision or instructions concerning use of the appliance in a safe way and understand the hazards involved.

Cleaning and user maintenance shall not be made by children without supervision.

FEATURES

The chair is developed for videoplayers, gamers, computer users and for homework too.

Ergonomic chair, with tilt mechanism. Height is adjustable.

Not suitable for children up to 3 years old.

User's maximum weight should be of 100 Kg.

ASSEMBLING INSTRUCTIONS

Drawing nr 1: connect the levers (D) to the seat (B) using the screws (I).

Drawing nr 2: assemble the T bracket (M) to the backrest (A) using the screws (K).

Drawing nr 3: add the knob. Add the two pillows (P and O).

Drawing nr 4: connect the backrest and the seat to the armrest (C). Use the screws (J). Place the caps (L) over the screw holes.

Drawing nr 5: add the wheels (G) to the base frame (H). Add the stem (E-F).

Drawing nr 6: assemble the seat part to the base frame, through the adjustable stem.

Drawing nr 7: the chair is ready.

MAINTENANCE AND STORAGE

Wipe the product with a soft cloth dampened in water. Wipe clean the frame with a mild soapy solution. Protect from direct sunlight to prevent drying-out. Keep it in a dry indoor place.

Regularly check that all assembly fastenings are properly tightened and retighten when necessary. Keep the product inside its own packaging or cover it to prevent dust, in case of no use.

AFTER-SALE SERVICE

Please contact your Retailer.

WARRANTY

Carefully read all instructions before using the product.

This product is warranted to be free from defects in materials, workmanship and functionality (aesthetic parts are excluded) for a period of 2 years starting from the date of purchase in case of receipt, for a period of 1 year starting from the date of purchase in case of invoice (see local rules).

This warranty shall not apply to any products that have been subjected to misuse, negligence, accidental or abnormal conditions of operation.

This warranty shall not apply in case of damages or malfunctions due to accidents, improper use, negligence or damages clearly caused by an external agent. The warranty does not cover indirect damages as well as direct and indirect costs, such as: loss of use, telephone, rescue, towing and overnight stay expenses, as well as any other financial burden.

Please refer to qualified and authorized people for the repair of the product.

A non-professional repair may cause malfunction and risks and void your warranty rights.

CORRECT DISPOSAL OF THE PRODUCT

The product should not be disposed of with other household waste at the end of their working life. To prevent possible harm to the environment of human health from uncontrolled waste disposal, please separated these items from other types of waste and recycle them responsibly to promote the sustainable reuse of material resources. Household users should contact either the retailer where they purchased this product, or their local government office, for details of where and how they can take these items for environmentally safe recycling.

DECLARATION OF CONFORMITY

We declare that the product is in conformity with the EN 1335 directive.

Our Company is not responsible for improper use of the product.

Our Company reserves the right to modify the product and the content of the product and of this manual without prior notice.

EN 1335
MADE IN CHINA

Imported by

Htrading Srl

Via Luciano Manara 15, 20122 Milano (MI), Italy

Distributed by

Consumer Electronics Spa

Piazza G.Ferrè 10, 20025 Legnano (MI), Italy

www.consumerelectronicspa.com

The Acer trademarks are licensed to Asia Kingston (HK) Ltd by Acer Incorporated, a Taiwan R.O.C. company.



MANUEL D'UTILISATION

Modèle: SPORTY-GC1600-R / Numéro d'article: BL.KAKWA.115

Modèle: SPORTY-GC1600-G / Numéro d'article: BL.KAKWA.114

Ce mode l'emploi vous permet de vous familiariser avec le fonctionnement du produit. Conservez-le précieusement afin de pouvoir le consulter en cas de besoin.

L'utilisateur est responsable de toutes les conséquences d'une mauvaise utilisation du produit.

Surveillez les enfants et assurez-vous qu'ils ne jouent pas avec l'appareil. La surveillance d'un adulte est requise pour les mineurs.

Cet appareil n'est pas conçu pour être utilisé par des personnes (y compris les enfants) dont les capacités physiques, sensorielles ou mentales sont réduites, ou des personnes dénuées d'expérience ou de connaissance, sauf si elles ont pu bénéficier, par l'intermédiaire d'une personne responsable de leur sécurité, d'une surveillance ou d'instructions préalables concernant l'utilisation de l'appareil.

Le nettoyage et la maintenance par l'utilisateur ne doivent pas être effectués par des enfants sans surveillance.

Seule une personne à la fois peut utiliser ce produit.

Ce fauteuil ne doit servir qu'à l'usage pour lequel il a été conçu.

FONCTIONNALITÉS

La chaise est conçue pour les joueurs vidéo, les joueurs, les utilisateurs d'ordinateurs et aussi pour les devoirs.

Chaise ergonomique, avec mécanisme d'inclinaison. La hauteur est réglable.

Ne convient pas aux enfants jusqu'à 3 ans.

Veillez à ne pas dépasser la charge utile maximale de 100 kg.

MONTAGE

Dessin nr 1 : relier les leviers (D) au siège (B) à l'aide des vis fournies (I).

Dessin nr 2 : assembler le support en T (M) au dossier (A) à l'aide des vis (K).

Dessin nr 3 : ajouter la poignée. Ajoutez les deux coussins (P et O).

Dessin nr 4 : reliez le dossier et l'assise à l'accoudoir (C). Utilisez les vis (J). Placez les capuchons (L) sur les trous de vis.

Dessin nr 5 : ajouter les roues (G) à chacune des cinq branches du pied (H). Placez le cylindre pneumatique (E) dans le pied cinq branches (G) et le cache du cylindre (F) sur le cylindre pneumatique.

Dessin nr 6 : placez la partie supérieure du siège (assise et dossier) sur la structure du pied.

Dessin nr 7 : votre siège est désormais assemblé et prêt à l'emploi.

ENTRETIEN

Placez le fauteuil sur une surface stable, plane et propre.

Utilisez un tissu doux pour le nettoyage de la chaise. Nettoyez avec un chiffon imbibé d'un peu d'eau chaude.

N'utiliser qu'un détergent liquide doux pour le nettoyage. Séchez avec un chiffon propre.

N'utilisez pas de produits de nettoyage agressifs.

Évitez une exposition prolongée aux rayons du soleil. N'utilisez pas le fauteuil en plein air.

Ne pas utiliser ce fauteuil à moins que toutes les vies et tous les boulons soient resserrés.

Conservez le produit dans son emballage ou couvrez-le pour éviter la poussière lorsqu'il n'est pas utilisé.

SERVICE APRÈS-VENTE

Veuillez contacter votre Revendeur.

GARANTIE

Lisez attentivement toutes les instructions avant d'utiliser le produit.

Ce produit est garanti exempt de défauts de matériaux, de fabrication et de fonctionnalité (les pièces esthétiques sont exclues) pendant une période de 2 ans à compter de la date d'achat avec reçu, pour une période de 1 an à compter de la date d'achat en cas de facture (voir réglementation locale).

Cette garantie ne s'applique pas aux produits qui ont été soumis à une mauvaise utilisation, à une négligence, à des conditions de fonctionnement accidentelles ou anormales. Cette garantie ne s'appliquera pas en cas de dommages ou de dysfonctionnements dus à un accident, une mauvaise utilisation, une négligence ou des dommages clairement causés par un agent externe. La garantie ne couvre pas les dommages indirects ainsi que les frais directs et indirects, tels que : privation de jouissance, frais de téléphone, de sauvetage, de remorquage et de nuit, ainsi que toute autre charge financière. Veuillez vous référer à des personnes qualifiées et autorisées pour réparer le produit. Une réparation non professionnelle peut entraîner des dysfonctionnements et des risques et annuler vos droits de garantie

CONSIGNES IMPORTANTES CONCERNANT LE TRAITEMENT DES DÉCHETS

Les déchets volumineux (encombrants) des ménages ne sont pas collectés avec les ordures ménagères. Ils font l'objet d'une collecte à part organisée selon des modes fixés par le maire ou le président du groupement de collectivités territoriales.

DÉCLARATION DE CONFORMITÉ

La Société déclare ce produit conforme aux directives EN1335.

Sou réserve de modification et d'erreur.

La Société décline toute responsabilité en cas d'utilisation inappropriée du produit. La Société se réserve le droit d'apporter des modifications à la technologie, à l'équipement et au manuel d'utilisation sans préavis.

EN 1335
MADE IN CHINA

Importé par
Htrading Srl
Via Luciano Manara 15, 20122 Milano (MI), Italy
Distribué par
Consumer Electronics Spa
Piazza G.Ferrè 10, 20025 Legnano (MI), Italy
www.consumerelectronicspa.com

The Acer trademarks are licensed to Asia Kingston (HK) Ltd by Acer Incorporated, a Taiwan R.O.C. company.



MANUALE D'USO

Modello: SPORTY-GC1600-R / Numero articolo: BL.KAKWA.115

Modello: SPORTY-GC1600-G / Numero articolo: BL.KAKWA.114

Leggere attentamente il manuale di istruzioni prima dell'uso. Conservare per utilizzi futuri.

Seguire attentamente le istruzioni di assemblaggio fornite.

L'utilizzatore è responsabile di tutte le conseguenze causate da un utilizzo improprio del prodotto.

È consigliata la supervisione di un adulto per gli utilizzatori minorenni.

Questo prodotto non è concepito per l'utilizzo da parte di persone (inclusi i bambini) con ridotte capacità fisiche, sensoriali o mentali, o con mancanza di esperienza e conoscenza del prodotto, fino a quando non siano stati istruiti da una persona responsabile della loro sicurezza.

La pulizia e la manutenzione da parte dell'utente non può essere affidata a bambini senza adeguata supervisione.

CARATTERISTICHE

La sedia è pensata per gli amanti dei videogiochi, del computer, ma anche per lo studio.

Sedia ergonomica, inclinabile e girevole.

L'altezza della seduta è regolabile.

Non adatto a bambini fino a 3 anni.

La portata massima della sedia, quindi il peso dell'utilizzatore non deve superare i 100 kg.

ISTRUZIONI PER IL MONTAGGIO DELLA SEDIA

Disegno 1: Collegare le leve di regolazione (D) alla seduta (B) usando le viti indicate (I).

Disegno 2: Accattare la staffa a T (M) allo schienale (A) usando le viti indicate (K).

Disegno 3: Aggiungere il pomello ed i cuscini (O e P).

Disegno 4: Unire lo schienale alla seduta attaccando i braccioli (C). Usare le viti (J). Posizionare i tappi copri-viti (L).

Disegno 5: Assemblare le ruote (G) alla base (H). Aggiungere il pistone ed il copri pistone (E-F).

Disegno 6: Posizionare il blocco della seduta alla base.

Disegno 7: La sedia è pronta per l'uso.

MANUTENZIONE E CONSERVAZIONE

Utilizzare tessuti non ruvidi per la pulizia. Utilizzare un panno inumidito con acqua. Pulire la struttura con una soluzione di acqua e sapone poco concentrata. Asciugare con un panno pulito.

Proteggere il prodotto dalla luce diretta del sole.

Controllare regolarmente che tutti gli elementi di fissaggio siano stretti bene e, se necessario, serrarli nuovamente.

In caso di inutilizzo, si consiglia di riporre il prodotto nel proprio imballo o, in mancanza, di coprirlo per proteggerlo dalla polvere. Si consiglia di conservare in luoghi chiusi, freschi e asciutti.

ASSISTENZA

Rivolgersi al proprio Rivenditore.

GARANZIA

Leggere attentamente le istruzioni del manuale prima di utilizzare il prodotto.

Il prodotto è garantito per un periodo di 2 anni dalla data di acquisto con scontrino, o di 1 anno dalla data di acquisto con fattura. La garanzia ha validità solamente se è comprovata dalla prova d'acquisto valida (scontrino fiscale per il Consumatore), che deve essere presentata all'atto della richiesta di intervento. Il prodotto non conforme dovrà essere riconsegnato nell'imballo originale, completo di tutti gli accessori.

La garanzia non si applica in caso di danni provocati da incuria, uso o installazione non conformi alle istruzioni fornite, manomissione, modifiche del prodotto o del numero di matricola, danni dovuti a cause accidentali o a negligenza dell'acquirente con particolare riferimento alle parti esterne. Sono escluse dalla garanzia le parti soggette a usura in seguito all'utilizzo: cavi, connettori, parti esterne e supporti in plastica, che non presentino difetti di fabbricazione. La garanzia non copre i danni indiretti così come i costi diretti e indiretti, quali: mancato utilizzo, costi telefonici, soccorso, rimorchio e pernottamento, nonché qualsiasi altro onere finanziario.

Per l'assistenza tecnica dei prodotti in garanzia rivolgersi al Rivenditore presso cui è stato acquistato il prodotto, che si occuperà della verifica preliminare del difetto e provvederà all'invio al centro di assistenza.

CORRETTO SMALTIMENTO DI QUESTO PRODOTTO

L'adeguata raccolta differenziata per l'avvio successivo dell'apparecchiatura dimessa al riciclaggio, al

trattamento e allo smaltimento ambientale compatibile contribuisce ad evitare possibili effetti negativi sull'ambiente e sulla salute e favorisce il riciclo dei materiali di cui è composta l'apparecchiatura.

DICHIARAZIONE DI CONFORMITÀ

Si dichiara che il prodotto in oggetto è conforme alle direttive EN1335.

L'Azienda declina ogni responsabilità per l'utilizzo improprio del prodotto. L'Azienda si riserva il diritto di effettuare modifiche nella tecnologia, nelle attrezzature e nel manuale d'uso senza preavviso.

EN1335

MADE IN CHINA

Importato da:

Htrading Srl

Via Luciano Manara 15, 20122 Milano (MI), Italy

Distribuito da:

Consumer Electronics Spa

Piazza G.Ferrè 10, 20025 Legnano (MI), Italy

www.consumerelectronicspa.com

The Acer trademarks are licensed to Asia Kingston (HK) Ltd by Acer Incorporated, a Taiwan R.O.C. company.

