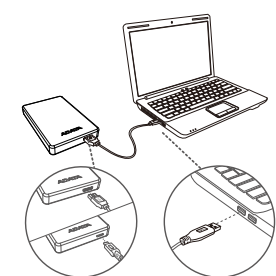


ADATA®

EN QUICK START GUIDE

USB Data Transfer Cable



WARRANTY STATEMENT

ADATA provides replacement or repair service for defective products to our customers within the applicable warranty period. Please note that ADATA is not responsible for providing free repair if the product defect is caused by any of the following factors:

- (1) Damage caused by natural calamity or any inappropriate usage.
- (2) Product has been repaired or taken apart by unauthorized personnel.
- (3) The warranty label is altered, damaged or missing.
- (4) Product serial number does not conform to records in our system or the label has been altered.
- (5) Products purchased from unauthorized agents. This limited warranty covers only repair or replacement of defective ADATA products. ADATA is not liable for, and does not cover under warranty, any loss of data or any cost associated with determining the source of system problems or removing, servicing or installing ADATA products. ADATA warranty policy applies only to repair or replacement of ADATA products.

ONLINE CUSTOMER SERVICE

ADATA online customer service is available for more efficient and effective service to our customers. Customers are able to receive quick responses regarding product usage and to provide feedback to ADATA directly. ADATA welcomes any suggestion and will do our best to insure customer satisfactions. Please contact us at: <https://www.adata.com/en/support/online/>


EXCLUSIVE DOWNLOAD:

Download product drivers and various software utilities at <https://www.adata.com/en/ss/software/>

Please refer to <https://www.adata.com/en/ss/prowar/> for complete warranty terms and conditions. Warranty policy on the Web site supersedes any other information if there is a discrepancy.

For technical support and warranty information Please visit www.adata.com

Value Added Software



(HDDtoGO)
After drive is connected, download software (HDDtoGO) from <https://www.adata.com/en/ss/software-3/> and save file to the drive.

Double click the HDDtoGo.exe file just downloaded to the drive. Then follow the on-screen instructions.



ONLINE CUSTOMER SERVICE FAQ

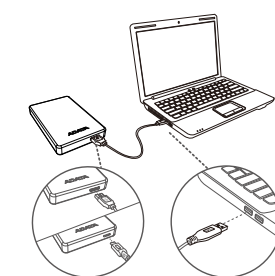
For frequently asked questions, please visit the ADATA website at <https://www.adata.com/en/support/faq/2> & <https://www.adata.com/en/support/faq/19>

SPECIFICATIONS OPERATING ENVIRONMENT

Operating temperature 5° to 50°C
Storage temperature -40° to 60°C
Storage humidity 10% to 90% RH

DE QUICK START GUIDE

USB-Datenübertragungskabel



GARANTIEERKLÄRUNG

Wenn sich ein Produkt innerhalb der Garantiedauer als defekt erweist, wird das Produkt nach Ermessen von ADATA repariert oder ausgetauscht. ADATA übernimmt keine Garantieleistungen, wenn das Produkt aufgrund einem der folgenden Faktoren beschädigt wurde:

- (1) Schaden, die durch Naturkatastrophen oder durch unsachgemäße Verwendung verursacht wurden.
- (2) Das Produkt wurde von nicht autorisierten Personen repariert oder auseinander genommen.
- (3) Das Garantieetikett wurde geändert, beschädigt oder fehlt.
- (4) Die Seriennummer des Produkts stimmt nicht mit unserem Originalsystem überein oder wurde beschädigt.
- (5) Das Produkt wurde von einem nicht autorisierten Händler erworben. Diese beschränkte Garantie umfasst nur die Reparatur oder den Ersatz defekter Produkte von ADATA.

ONLINE-KUNDENSERVICE

Wir stellen den ADATA Online-Kundenservice zur Verfügung, um den Kunden einen noch effizienteren Service anbieten zu können. Kunden erhalten schnelle Antworten auf Fragen zur Produktverwendung und können schnell und direkt mit ADATA in Kontakt treten. Wir bei ADATA freuen uns über alle Vorschläge und geben Bestes, um unsere Kunden zufriedenzustellen. Kontaktieren Sie uns: <https://www.adata.com/de/support/online/>

EXCLUSIVE DOWNLOAD:

Download product drivers and various software utilities at <https://www.adata.com/de/ss/software/>

Please refer to <https://www.adata.com/de/ss/prowar/> for complete warranty terms and conditions. Warranty policy on the Web site supersedes any other information if there is a discrepancy.

Technischen Support und Garantieforderungen finden Sie unter: www.adata.com

Zusätzliche Software



(HDDtoGO)
Nachdem das Laufwerk angeschlossen und erkannt wurde, können Sie die Software (HDDtoGO) herunterladen (<https://www.adata.com/de/ss/software-3/>) und auf dem Laufwerk sichern.

Bitte starten Sie die Applikation HDDtoGO.exe und folgen Sie den Anweisungen auf dem Bildschirm.



ONLINE KUNDENSERVICE FAQ

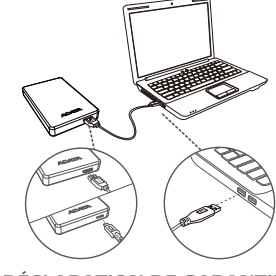
Für häufig gestellte Fragen, besuchen Sie bitte die ADATA Website unter <https://www.adata.com/de/support/faq/2> & <https://www.adata.com/de/support/faq/19>

TECHNISCHE DATEN BETRIEBSUMGEBUNG

Betriebstemperatur 5° bis 50° C
Lagertemperatur -40° bis 60° C
Luftfeuchtigkeit bei Lagerung 10% bis 90% RH
Unterstützte Betriebssysteme

FR GUIDE D'INSTALLATION RAPIDE

Câble de transfert de données USB



DÉCLARATION DE GARANTIE

ADATA offre un service de remplacement ou de réparation des produits défectueux à nos clients durant la période de garantie applicable. Veuillez noter que ADATA n'est pas dans l'obligation de fournir des services de réparation gratuits si le défaut du produit est causé par l'un des facteurs suivants :

- (1) Dommages causés par une catastrophe naturelle ou un usage inapproprié.
- (2) Le produit a été réparé ou démonté par un personnel non autorisé.
- (3) L'étiquette de garantie est modifiée, abîmée, ou manquante.
- (4) Le numéro de série du produit n'est pas conforme aux enregistrements dans notre système ou l'étiquette a été modifiée.
- (5) Les produits ont été achetés chez des agents non autorisés. Cette garantie limitée ne couvre que la réparation ou le remplacement de produits ADATA défectueux. ADATA n'est pas responsable, et ne couvre pas sous garantie, la perte de données ou les coûts associés à la détermination de la source des problèmes du système ou le retrait, l'entretien ou l'installation des produits ADATA. La politique de garantie ADATA s'applique uniquement à la réparation ou le remplacement des produits ADATA.

SERVICE CLIENT EN LIGNE

Service à la clientèle en ligne ADATA est disponible pour offrir un service plus efficace et efficace à nos clients. Les clients sont en mesure de recevoir des réponses rapides concernant l'utilisation des produits et de faire part de leurs commentaires directement à ADATA. ADATA accueille toute suggestion et nous ferons de notre mieux pour satisfaire les clients. Veuillez nous contacter à : <https://www.adata.com/fr/support/online/>

TÉLÉCHARGEMENTS EXCLUSIFS

Télécharger les pilotes et les divers utilitaires des produits à <https://www.adata.com/fr/ss/software/>

Veuillez vous référer à <https://www.adata.com/fr/ss/prowar/> pour les termes et conditions de garantie complets. La politique de garantie sur le site Web remplace toute autre information, en cas de différence.

Pour obtenir une assistance technique et des informations sur la garantie, veuillez consulter le site : www.adata.com

Logiciel pour améliorer votre matériel



(HDDtoGO)
Après avoir branché le matériel, téléchargez le logiciel (HDDtoGO) à partir de (<https://www.adata.com/fr/ss/software-3/>) et enregistrez le fichier sur le disque.

Effectuez un double clic sur le fichier HDDtoGO.exe que vous venez de télécharger. Suivez ensuite les instructions à l'écran.



FAQ DU SERVICE CLIENT EN LIGNE

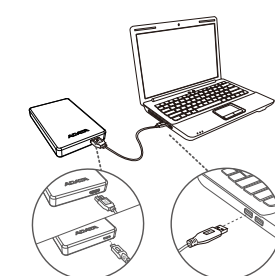
Pour les questions fréquemment posées, veuillez visiter le site Web de ADATA à <https://www.adata.com/fr/support/faq/2> & <https://www.adata.com/fr/support/faq/19>

SPECIFICATIONS CARACTÉRISTIQUES ENVIRONNEMENTALES

Température de travail de 5° à 50°C
Température d'entreposage de -40°C à 60°C
Humidité d'entreposage de 10% à 90% d'humidité relative

ES GUÍA DE INSTALACIÓN RÁPIDA

Cable para transferencia de datos USB



WARRANTY STATEMENT

ADATA ofrece a nuestros clientes la sustitución o servicio de reparación para productos defectuosos dentro del periodo de garantía aplicable. Tenga en cuenta que ADATA no se hace responsable de ofrecer reparaciones gratuitas si el defecto del producto ha sido causado por lo siguiente:

- (1) Daños causados por desastres naturales o un uso inapropiado.
- (2) El producto ha sido reparado o abierto por personal no autorizado.
- (3) La etiqueta de la garantía ha sido alterada, dañada o no está presente.
- (4) El número de serie no coincide con los registros de nuestro sistema original o la etiqueta ha sido modificada.
- (5) Productos comprados de agentes no autorizados. Esta garantía sólo cubre la reparación o sustitución de productos ADATA defectuosos. ADATA no se hace responsable, ni cubre en su garantía, la pérdida de datos o cualquier gasto asociado con la determinación de la fuente de problemas del sistema o la eliminación, reparación o instalación de productos ADATA. La política de garantía de ADATA se aplica solamente a la reparación o sustitución de productos ADATA.

SERVICIO AL CLIENTE ONLINE

ADATA dispone de un servicio al cliente online para ofrecer un servicio más eficiente y efectivo a nuestros clientes. Los clientes pueden recibir respuestas rápidas en relación con el uso de sus productos, así como hacer llegar sus comentarios directamente a ADATA. ADATA da la bienvenida a cualquier sugerencia y haremos cuanto esté en nuestras manos para garantizar la satisfacción del cliente. Puede ponerse en contacto con nosotros en: <https://www.adata.com/es/support/online/>

DESCARGAS EXCLUSIVAS

Descargue los controladores del producto y diferentes utilidades de software en <https://www.adata.com/es/ss/software/>

Consulte en <https://www.adata.com/es/ss/prowar/> los términos y condiciones de garantía completos. En caso de discrepancias, la política de garantía del sitio web prevalece sobre cualquier otra información.

Para obtener soporte técnico e información sobre la garantía, visite www.adata.com

Value Added Software



(HDDtoGO)
Después de conectar el dispositivo, descargar el software (HDDtoGO) desde (<https://www.adata.com/es/ss/software-3/>) y guardarlo en el Disco Duro Externo

Doble Click en el archivo ejecutable HDDtoGO.exe y descargar en el dispositivo. Después seguir las instrucciones que aparecen en la pantalla.



PÁGINA WEB PARA PREGUNTAS FRECUENTES (FAQ)

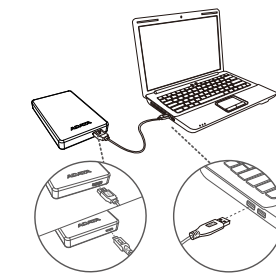
Para consultar las preguntas frecuentes, visite el sitio web de ADATA en <https://www.adata.com/es/support/faq/2> & <https://www.adata.com/es/support/faq/19>

ESPECIFICACIONES CONDICIONES DE TRABAJO Y ALMACENAMIENTO

Temperatura: Funcionamiento 5° a 50°C
Almacenamiento -40° a 60°C
Humedad de 10% a 90% RH

IT MANUALE RAPIDO DI INSTALLAZIONE

Cavo di trasferimento dati USB



DICHIARAZIONE DI GARANZIA

ADATA fornisce entro il periodo di garanzia servizi di sostituzione o riparazione dei prodotti difettosi per i propri clienti. Si prega di notare che ADATA non è tenuta a fornire la riparazione gratuita del prodotto se il difetto si verifica in una qualsiasi delle seguenti situazioni:

- (1) Danni causati da calamità naturali o da qualsiasi utilizzo non corretto.
- (2) Prodotti riparati o smontati da personale non autorizzati.
- (3) L'etichetta di garanzia è alterata, danneggiata o mancante.
- (4) Il numero di serie del prodotto non è conforme ai dati nel nostro sistema o l'etichetta è stata danneggiata.
- (5) I prodotti sono stati acquistati da agenti non autorizzati. La presente garanzia limitata è valida soltanto per le riparazioni o le sostituzioni di prodotti ADATA difettosi. ADATA non è responsabile per, e non copre in garanzia, eventuali perdite di dati o di qualsiasi costo associati per determinare la causa del malfunzionamento del sistema, la rimozione, la manutenzione o l'installazione dei prodotti ADATA. La presente garanzia limitata ADATA è valida soltanto per le riparazioni o le sostituzioni di prodotti ADATA.

ASSISTENZA AI CLIENTI ONLINE

Il servizio clienti ADATA online è disponibile a offrire un'assistenza tecnica più efficiente ed efficace per i propri clienti. I clienti possono ricevere risposte rapide in materia di utilizzo del prodotto e fornire direttamente un feedback ad ADATA. ADATA accoglie con favore qualsiasi suggerimento e farà del suo meglio per assicurare la soddisfazione dei clienti. Si prega di contattarci a: <https://www.adata.com/it/support/online/>

DOWNLOAD ESCLUSIVI

Scaricare driver per il prodotto e varie utility software da <https://www.adata.com/it/ss/software/>

Si prega di fare riferimento a <https://www.adata.com/it/ss/prowar/> per i termini e le condizioni di garanzia. In caso di discrepanza la politica della garanzia sul sito Web sostituisce qualsiasi altra informazione.

Per informazioni su assistenza tecnica e garanzia, visitate il sito: www.adata.com

Value Added Software



(HDDtoGO)
Dopo aver collegato l'unità HDDtoGO, scaricare il software da (<https://www.adata.com/it/ss/software-3/>) e salvare i file sul drive.

Cliccare due volte sul file HDDtoGO.exe appena scaricato sul drive. Seguire le istruzioni che appaiono sul monitor



FAQ ASSISTENZA AI CLIENTI ONLINE

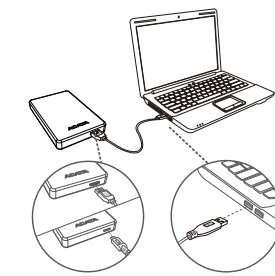
Per le domande più frequenti, visitare il sito ADATA <https://www.adata.com/it/support/faq/2> & <https://www.adata.com/it/support/faq/19>

SPECIFICHE TECNICHE CONDIZIONI DI UTILIZZO

Temperatura di funzionamento da 5° a 50°C
Temperatura a riposo -40° to 60°C
Umidità 10% to 90% RH

PT GUIA DE INÍCIO RÁPIDO

Cabo de transferência de dados USB



DECLARAÇÃO DE GARANTIA

ADATA oferece aos seus clientes substituição ou serviço de reparo para produtos defeituosos dentro do período de garantia aplicável. Observe que a ADATA não é responsável pelo fornecimento de reparo gratuito se o defeito no produto tiver sido causado por algum dos fatores a seguir:

- (1) Dano causado por calamidade natural ou qualquer tipo de uso inapropriado.
- (2) O produto foi reparado ou desmontado por técnicos não-autorizados.
- (3) O selo de garantia foi alterado, danificado ou perdido.
- (4) Número de série do produto não coincide com os registros em nosso sistema ou o selo foi alterado.
- (5) Produtos adquiridos de agentes não-autorizados. Esta garantia limitada cobre apenas reparo ou substituição de produtos ADATA com defeito. A ADATA não é responsável e não inclui na garantia quaisquer perdas de dados ou quaisquer custos associados à determinação da origem dos problemas do sistema ou a remoção, manutenção ou instalação de produtos ADATA. O termo de garantia ADATA somente se aplica a reparos ou substituições de produtos da ADATA.

ATENDIMENTO ON-LINE AO CLIENTE

O atendimento on-line se encontra disponível para um serviço mais eficiente e mais rápido aos nossos clientes. Os clientes podem receber respostas rápidas em relação ao uso do produto e fornecer feedback diretamente para a ADATA. A ADATA agradece qualquer sugestão e se empenhará para assegurar a satisfação de seus clientes. Entre em contato conosco em: <https://www.adata.com/pt/support/online/>

DOWNLOADS EXCLUSIVOS

Faça download de drivers do produto e diversos softwares utilitários em <https://www.adata.com/pt/ss/software/>

Consulte <https://www.adata.com/pt/ss/prowar/> para termos e condições completos da garantia. A política de garantia no site da Internet prevalecerá sobre qualquer outra informação se houver alguma discrepância.

Para obter suporte técnico e informações de garantia, visite: www.adata.com

Software de valor agregado



(HDDtoGO)
Depois que o drive estiver conectado faça o download do software (HDDtoGO) em (<https://www.adata.com/pt/ss/software-3/>) e salve o arquivo no drive.

Clique duas vezes no arquivo HDDtoGO.exe que acabou de ser baixado no drive. Em seguida, siga as instruções na tela.



FAQ DE ATENDIMENTO ON-LINE AO CLIENTE

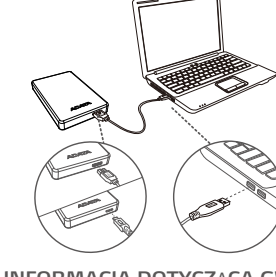
Para Perguntas Mais Frequentes (FAQs) visite o site na Internet da ADATA no endereço <https://www.adata.com/pt/support/faq/2> & <https://www.adata.com/pt/support/faq/19>

ESPECIFICAÇÕES AMBIENTE DE OPERAÇÃO

Temperatura de operação 5° a 50° C
Temperatura de armazenagem -40° a 60° C
Umidade de armazenagem 10% a 90% RH

PL SKRÓCONA INSTRUKCJA OBSŁUGI

Kabel USB do transferu danych



INFORMACJA DOTYCZĄCA GWARANCJI

Firma ADATA zapewnia klientom wymianę lub naprawę uszkodzonych produktów w obowiązkowym okresie gwarancyjnym. Należy zwrócić uwagę, że firma ADATA nie zapewnia darmowych napraw, jeżeli uszkodzenie lub defekt produktu zostały spowodowane przez jeden z następujących czynników:

- (1) Uszkodzenie spowodowane kłesłą żywotową lub użytkowaniem w sposób nieprawidłowy.
- (2) Próba naprawy produktu lub rozkładanie na części przez nieuprawniony personel.
- (3) Zmieniona, zniszczona lub brakująca etykieta serwisowa.
- (4) Numer seryjny produktu nie odpowiada danym w oficjalnym systemie lub zmienioną etykieta serwisową.
- (5) Produkt zakupiony od nieuprawnionych handlowców. Niniejsza ograniczona gwarancja obejmuje wyłącznie naprawę lub wymianę uszkodzonych produktów firmy ADATA. Firma ADATA nie ponosi odpowiedzialności i nie obejmuje gwarancją, dowolnej utraty danych lub kosztów poniesionych w celu określenia problemów systemowych, demontażu, obsługi lub montażu produktów ADATA. Polityka gwarancyjna ADATA ma zastosowanie wyłącznie do napraw lub wymiany produktów ADATA.

INTERNETOWA OBSŁUGA KLIENTA

Internetowa obsługa klienta ADATA została udostępniiona dla zwiększenia wydajności i efektywności obsługi klienta. Klient może w ten sposób uzyskać szybkie odpowiedzi dotyczące korzystania z produktów oraz zwrócić się z uwagami bezpośrednio do firmy ADATA. Firma ADATA jest otwarta na wszelkie sugestie i zrobi wszystko, aby zapewnić zadowolenie klienta. Prosimy o kontakt pod adresem: <https://www.adata.com/pl/support/online/>

PLIKI DO POBRANIA DLA KLIENTÓW

Pobieraj sterowniki produktów i najrozszerzniejsze narzędzia pod adresem <https://www.adata.com/pl/ss/software/>

Kompletna wersja warunków gwarancji znajduje się pod adresem <https://www.adata.com/pl/ss/prowar/> Wzrost gwarancji na stronie internetowej są związane w przypadku wystąpienia rozbieżności i pojawienia się innych informacji.

Informacje na temat gwarancji i pomocy technicznej można znaleźć w witrynie www.adata.com

Oprogramowanie stanowiące wartość dodaną



(HDDtoGO)
Po podłączeniu dysku pobierz oprogramowanie (HDDtoGO) pod adresem (<https://www.adata.com/pl/ss/software-3/>) i zapisz plik na dysku.

Kliknij dwukrotnie plik HDDtoGo.exe pobrany na dysk. Postępuj zgodnie z instrukcjami na ekranie.



INTERNETOWA OBSŁUGA KLIENTA CZĘSTO ZADAWANE PYTANIA

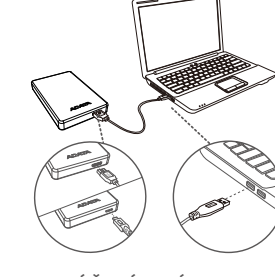
Aby zapoznać się z często zadawanymi pytaniami prosimy o przejdęcie na stronie ADATA pod adresem <https://www.adata.com/pl/support/faq/2> & <https://www.adata.com/pl/support/faq/19>

SPECYFIKACJA ŚRODOWISKA

Temperatura pracy 5° do 50°C
Temperatura przechowywania -40° do 60°C
Wilgotność względna przechowywania 10% do 90%

CZ QUICK START PRŮVODCE

Kabel USB pro přenášení dat



PROHLÁŠENÍ O ŽÁRUCI

Společnost ADATA poskytuje svým zákazníkům službu náhrady a opravy vadných produktů v rámci platné záruční doby. Upozňujeme, že společnost ADATA neodpovídá za poskytování bezplatné opravy, pokud je závada produktu způsobena některým z následujících faktorů:

- (1) Poškození vzniklé v důsledku přírodní pohromy nebo jakéhokoliv nevhodného používání.
- (2) Produkt byl opraven nebo rozebrán neautorizovaným personálem.
- (3) Záruční štítek je změněný, poškozený nebo chybí.
- (4) Sériové číslo produktu se neshoduje se záznamy v našem systému nebo byly provedeny úpravy štítku.
- (5) Průběh získání od neautorizovaných zprostředkatelů. Tato omezená záruka se týká pouze opravy nebo výměny produktů ADATA. Společnost ADATA není odpovědná za jakoukoli ztrátu dat nebo jakékoli náklady spojené s určením problému, demontáží, servisem nebo instalací produktů ADATA ani se na ně nevztahuje záruka. Záruka společnosti ADATA se vztahuje pouze na opravy nebo výměny produktů ADATA.

ONLINE SLUŽBY ZÁKÁZNIKŮM


Pro plynulejší a efektivnější službu zákazníkům jsou k dispozici online služby zákazníkům společnosti ADATA. Jejím prostřednictvím mohou zákazníci získat rychlou informaci k používání produktů a předat zpětnou vazbu přímo společnosti ADATA. Společnost ADATA vítá jakékoli návrhy a vynyí veškeré úsilí k uspokojení potřeb zákazníků. Obrat se prosím na web: <https://www.adata.com/cz/support/online/>

EXKLUZIVNÍ PŮLOŽKY KE STAŽENÍ

Ovladače produkt

КРАТКОЕ РУКОВОДСТВО

Кабель для передачи данных USB



УСЛОВИЯ ГАРАНТИИ

Компания ADATA предоставляет услуги по замене или ремонту дефектной продукции в течение соответствующего гарантийного периода. Компания ADATA не предоставляет бесплатного ремонта дефектных изделий в следующих случаях:

- (1) Повреждение, вызванное стихийным бедствием или неправильным использованием.
- (2) Вскрытие или ремонт устройства не упомянутыми техническими специалистами.
- (3) Гарантийный талон изменен, поврежден или утерян.
- (4) Серийный номер устройства не соответствует данным в нашей системе, либо изменен ярлык изделия.
- (5) Устройство приобретено не у авторизованных дилеров. Данная гарантия распространяется только на ремонт и замену дефектных изделий компании ADATA.

По условиям гарантии компания ADATA не несет ответственности за потерю данных, а также за любой ущерб, связанный с определением источника проблемы в системе, удалением, обслуживанием или установкой продуктов ADATA. По условиям данной гарантии ADATA предоставляется только ремонт или замена дефектных изделий ADATA.

ВЕБ-СЛУЖБА ПОДДЕРЖКИ КЛИЕНТОВ

Веб-служба поддержки клиентов обеспечивает качественное и эффективное обслуживание клиентов ADATA. Клиенты могут быстро получать ответы на свои вопросы об использовании продукции и оставлять отзывы для компании ADATA.

ADATA приветствует любые предложения, позволяющие нам максимально полно удовлетворять запросы наших клиентов. Обращайтесь к нам через: <https://www.adata.com/ru/support/online/>

ЭКСКЛЮЗИВНЫЕ ЗАГРУЗКИ

Драйверы к изделиям и различные программные утилиты вы можете загрузить на странице: <https://www.adata.com/ru/ss/software/>

Полный текст гарантийных условий приведен на веб-странице: <https://www.adata.com/ru/ss/prowar/>

Гарантийные условия, приведенные на вебсайте компании, отменяют действие любых других гарантийных положений и информации при наличии любых несоответствий.

Для просмотра сведений о технической поддержке и гарантии посетите веб-сайт www.adata.com

Дополнительное ПО

(HDDtoGO)

Подключите ваш внешний жесткий диск, скачайте ПО (HDDtoGO) по адресу <https://www.adata.com/ru/ss/software-3/> и сохраните полученные файлы на диске.



Дважды щелкните мышкой загруженный файл HDDtoGO.exe. Затем следуйте инструкциям на экране.



САЙТ ПОДДЕРЖКИ КЛИЕНТОВ: ВОПРОСЫ И ОТВЕТЫ

Ответы на типовые вопросы приведены на сайте ADATA по адресу: <https://www.adata.com/ru/support/faq/2> & <https://www.adata.com/ru/support/faq/19>

Технические характеристики Требования к окружающей среде

Рабочая температура: от 5 ° до 50 ° C
Температура хранения: от -40 ° до 60 ° C
Допустимая влажность при хранении: от 10% до 90% относительной влажности

www.adata.com 請 參 閱

برامج ذوقية مضافة

(HDDtoGO)

بعد توصيل القرص صلب، تحصل على برنامج (HDDtoGO) من <https://www.adata.com/en/ss/software-3/> واحفظ الملف إلى القرص الصلب



انقر نقرًا مزدوجًا فوق HDDtoGO.exe ثم اتبع الإرشادات التي تظهر على الشاشة



لعملاء عبر الإنترنت لأسئلة الشائعة لخدمة

للأسئلة الشائعة، يرجى زيارة موقع ADATA على <https://www.adata.com/en/support/faq/2> & <https://www.adata.com/en/support/faq/19>

دليل البدء السريع

USB بيانات نقل كبل



بيان الضمان

تزوّد ADATA عمالنا بخدمة استبدال أو إصلاح للمنتجات المعيبة خلال فترة الضمان السارية. يرجى ملاحظة أن ADATA غير مسؤولة عن توفير إصلاح مجاني إذا كان تلف المنتج ناتجًا عن أي من العوامل التالية:

- (1) تلف بسبب كارثة طبيعية أو أي استخدام غير ملائم
- (2) تم إصلاح المنتج أو تفكيكه بواسطة أشخاص غير مرخصين.
- (3) تم تعديل ملصق الضمان أو تلفه أو فقدانه.
- (4) الرقم المسلسل للمنتج لا يتوافق مع المسجلات في النظام الأصلي و تعديل الملصق.
- (5) تم شراء المنتجات من عملاء غير مرخصين.

يغطي هذا الضمان المحدود فقط الإصلاح أو الاستبدال لمنتجات ADATA المعيبة.

ADATA غير مسؤولة عن، ولا تغطي تحت الضمان، أي فقد للبيانات أو أية تكلفة مرتبطة بتحديد مصدر مشكلة النظام أو فصل منتجات ADATA أو صيانتها أو تركيبها. تسري سياسة ضمان ADATA فقط على إصلاح أو استبدال خدمة العملاء عبر الإنترنت

تتوافر خدمة العملاء عبر الإنترنت من ADATA لاجل خدمة أكثر كفاءة وتأثيرًا لعملائنا. بإمكان العملاء تلقي ردود سريعة فيما يخص استخدام المنتج وتقديم الملاحظات إلى ADATA مباشرة. نرحب بآية مقترحات وسنبدل قصارى جهدنا لضمان رضا العملاء. يرجى الاتصال بنا على: <https://www.adata.com/en/support/online/> لتتزيلات حصرية

قم بتنزيل برنامج تشغيل المنتج وخدمات البرامج المختلفة على <https://www.adata.com/en/ss/software/>


يرجى الرجوع إلى www.adata.com/en/service للشروط والأحكام الكاملة للضمان.

تتسخ سياسة الضمان الموجودة على موقع الويب أية معلومات أخرى في حال وجود أي تعارض.

제품 설명서

기술 지원 및 보증 정보는 www.adata.com을 참조하십시오.

USB 데이터 전송 케이블



보증 설명

ADATA는 적용 가능한 보증 기간동안 결함이 있는 제품에 대한 교환 또는 수리 서비스를 고객들에게 제공합니다. ADATA는 다음과 같은 요인에 의한 제품 결함에 대해서는 무상 수리를 제공할 책임이 없습니다.

- (1) 자연재해 또는 부적절한 사용으로 인한 손상.
- (2) 권한이 없는 사람이 제품을 수리하거나 분해한 경우
- (3) 보증 라벨이 변경되거나 손상되거나 분실된 경우
- (4) 제품 일련 번호가 당시의 시스템 기록과 일치하지 않거나, 라벨이 손상된 경우
- (5) 공인되지 않은 대리점에서 구입한 제품.

이 제한 보증은 결함이 있는 ADATA 제품의 수리 또는 교환으로 제한됩니다.

ADATA는 시스템 문제의 원인 파악이나 ADATA 제품의 제거, 수리 또는 설치로 인해 발생한 데이터 분실이나 비용에 대한 책임이 없으며, 이에 대한 보증을 제공하지 않습니다. ADATA 보증 정책은 ADATA 제품의 수리 또는 교환으로 제한됩니다.

온라인 고객 서비스

ADATA는 고객들에게 더욱 효율적이고 효과적인 서비스를 제공하기 위해 온라인 고객 서비스를 제공합니다. 고객들은 제품 사용에 대한 빠른 답변을 얻을 수 있으며 ADATA에 직접 의견을 제공할 수 있습니다. ADATA는 고객들의 모든 의견을 환영하며 고객 만족을 보장하기 위해 최선을 다할 것입니다.

다음 사이트로 문의해 주십시오: <https://www.adata.com/kr/support/online/>

독점 다운로드

제품 드라이버와 다양한 소프트웨어 유틸리티를 <https://www.adata.com/kr/ss/software/>에서 다운로드하실 수 있습니다.


원천한 보증 약관은 <https://www.adata.com/kr/ss/prowar/>를 참조하십시오.

보증 정책에 불일치가 존재하는 경우 웹사이트외 보증 정책이 기타 다른 정보를 대체합니다.

クイックスタートガイド


テクニカルサポートおよび保証情報については、www.adata.comをご覧ください

USB データ転送ケーブル



(HDDtoGO)

제품을 연결하고 <https://www.adata.com/kr/ss/software-3/>에서 HDDtoGO를 다운로드해서 PC에 저장하여 주세요



다운 받으신 HDDtoGO.exe 파일을 더블클릭하신 후 화면에 나타나는 안내사항을 따르시면 됩니다.

온라인 고객 서비스FAQ

자주 묻는 질문과 답변은 ADATA 웹사이트 <https://www.adata.com/kr/support/faq/2> & <https://www.adata.com/kr/support/faq/19>를 참조하십시오.


제품 SPEC

제품 동작 환경
오퍼레이팅 온도: 5°C ~ 50°C
스토리지 온도: -40°C ~ 60°C
스토리지 습도: 10% ~ 90% RH

クイックスタートガイド

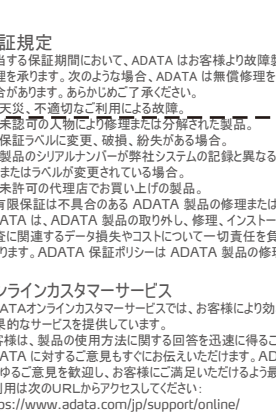
テクニカルサポートおよび保証情報については、www.adata.comをご覧ください

USB データ転送ケーブル



(HDDtoGO)

ドライブを接続した後、ソフトウェア (HDDtoGO) を <https://www.adata.com/jp/ss/software-3/> からダウンロードし、ファイルをドライブに保存します。



ドライブにダウンロードした HDDtoGO.exe ファイルをダブルクリックします。その後は画面上の指示に従います。

保証規定

該当する保証期間において、ADATA はお客様より故障製品の交換または修理を承ります。次のような場合、ADATA は無償修理をお受けできない場合があります。あらかじめご了承ください。

- (1) 天災、不適切なご利用による故障。
- (2) 未認可の人物により修理または分解された製品。
- (3) 保証ルールに変更、破損、紛失がある場合。
- (4) 製品のリアルナンバーが弊社システムの記録と異なる場合。
- (5) 未許可の代理店でお買い上げの製品。

本有限保証は不具合のある ADATA 製品の修理または交換のみ承ります。ADATA は、ADATA 製品の取り外し、修理、インストール、またはシステムの問題の調査に関連するデータ損失やコストについて一切責任を負わず、またこれは保証の対象外となります。ADATA 保証ポリシーは ADATA 製品の修理または交換のみに適用されます。

オンラインカスタマーサービス

ADATA オンラインカスタマーサービスでは、お客様により効率的、効果的なサービスを提供しています。お客様は、製品の使用方法に関する回答を迅速に得ることができ、ADATA に対するご意見もすぐにお伝えいただけます。ADATA は、あらゆるご意見を歓迎し、お客様にご満足いただけるよう最善を尽くします。ご利用は次の URL からアクセスしてください: <https://www.adata.com/jp/support/online/>

限定ダウンロード


製品のドライバおよびさまざまなソフトウェアユーティリティは次の URL からダウンロードいただけます: <https://www.adata.com/jp/ss/software/>

完全な保証条件については、<https://www.adata.com/jp/ss/prowar/>をご覧ください。お手持りの保証書と一致しない場合は、ウェブサイト上の保証条件がその他情報に代替します。

クイックスタートガイド


テクニカルサポートおよび保証情報については、www.adata.comをご覧ください

USB データ転送ケーブル



(HDDtoGO)

ドライブを接続した後、ソフトウェア (HDDtoGO) を <https://www.adata.com/jp/ss/software-3/> からダウンロードし、ファイルをドライブに保存します。



ドライブにダウンロードした HDDtoGO.exe ファイルをダブルクリックします。その後は画面上の指示に従います。

オンラインカスタマーサービスFAQ

よくある質問は、ADATA ウェブサイト: <https://www.adata.com/jp/support/faq/19> & <https://www.adata.com/jp/support/faq/2> をご覧ください。

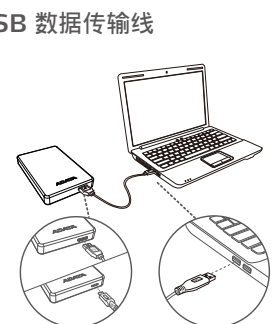
規格

動作環境
動作温度 5°C ~ 50°C
保存温度 -40°C ~ 60°C
保存湿度 10% ~ 90% RH

快速入门手册

技术支持与产品保固相关咨询，请参阅官网信息 www.adata.com

USB 数据传输线



产品保固说明

威刚科技保证所有产品在保固期内，若出现材料或功能上的瑕疵与故障，威刚科技将以维修或更换同等级产品的方式来服务消费者。本保固条款之适用范围，不包括产品因非自然或外在因素所造成的损坏，且威刚就储存性的产品内的数据人不负责，如有下列状况发生，则产品皆不适用于威刚产品保固条款:

- (1) 因天灾、人为不当操作等非产品本身之因素故障。
- (2) 产品经过非本公司授权之技术人员维修或拆解。
- (3) 保固卷标或防水卷标被更改、破损或遗失时。
- (4) 产品序号不符或序号破损/不清楚时。
- (5) 透过非威刚授权之经销商道所购买的产品。

威刚科技保固服务条款，仅适用于透过合法销售通路购得本公司产品的消费者。

在线客服

在线客服是专为提供顾客更好的服务质量而设立；不仅是提您在产品使用上的服务管道，任何对威刚的意见及建议，我们都非常欢迎您反应出来，威刚会竭尽所能为您服务，期待您宝贵的意见。联络在线客服请洽 <https://www.adata.com/cn/support/online/>

在线问与答请至威刚网站 <https://www.adata.com/cn/support/faq/2> & <https://www.adata.com/cn/support/faq/19>

超值软件下载

运用包装背面卷标上的号码完成您的产品注册程序后，即可下载各种专属软件。您可至本网站进行下载 <https://www.adata.com/cn/ss/software/>

规格

工作环境
工作温度 5°C 到 50°C
储存温度 -40°C 到 60°C
储存湿度 10% 到 90% RH

快速入门手册

技術支援與產品保固相關諮詢，請參閱官網資訊 www.adata.com

超值附加軟體

(HDDtoGO)

當外接式硬盤與計算機連接後，請於 <https://www.adata.com/cn/ss/software-3/> 下載軟體(HDDtoGO)，並將該軟件存放於外接式硬盤。



於外接式硬盤，雙擊該軟體檔案 (HDDtoGO.exe)，並且按照螢幕指示操作即可。

移動硬盤產品有害物質


組件名稱	鉛	汞	鎘	六價鉻	多環聯苯	多溴二苯醚
產品外殼	○	○	○	○	○	○
PCBA	○	○	○	○	○	○
傳輸線	○	○	○	○	○	○

本表格係依照SJ/T 11364 的規定編制。
○：表示該有害物質在該部件所有均質材料中的含量均在 GB/T 26572 規定的限量要求以下。
×：表示該有害物質至少在該部件的某一均質材料中的含量超出GB/T 26572規定的限量要求。
備註：1. PCBA 標示為“X”，表示PCBA 內部電阻Body超出 GB/T 26572 規定的限量要求，但符合歐盟所制定的 RoHS 之除外項目。
2. 包裝配件係依照包裝配件出貨方式。
註：本產品保固條款，請上 <https://www.adata.com/cn/ss/prowar/> 網站查詢，若發生保固條款不符一至，請以上述網站公布為準。

快速入门手册

技術支援與產品保固相關諮詢，請參閱官網資訊 www.adata.com

USB 資料傳輸線



產品保固聲明

威剛科技保證所有產品在保固期內，若出現材料或功能上的瑕疵與故障，威剛科技將以維修或更換同等級產品的方式來服務消費者。本保固條款之適用範圍，不包括產品因非自然或外在因素所造成的損壞，且威剛就儲存性的產品內的資料人不負責，如有下列狀況發生，則產品皆不適用於威剛產品保固條款:

- (1) 因天災、人為不當操作等產品本身之因素故障時。
- (2) 產品經過非本公司授權之技術人員維修或拆解時。
- (3) 保固標識或防水標識被更改、破損或遺失時。
- (4) 產品序號不符或序號破損/不清楚時。
- (5) 透過非威剛授權之經銷管道所購買之產品。

威剛科技保固服務條款，僅適用於透過合法銷售通路購得本公司產品的消費者。

線上客服

線上客服是專為提供顧客更好的服務品質而設立；不僅是提供您在產品使用上的服務管道，任何對威剛的意見及建議，我們都非常歡迎您反應出來，威剛會竭盡所能為您服務，期待您寶貴的意見。聯絡線上客服請洽 <https://www.adata.com/tw/support/online/>

超值軟體下載

運用包裝背面標識上的號碼完成您的產品註冊程序後，即可下載各種專屬軟體。您可至本網址進行下載 <https://www.adata.com/tw/ss/software/>

線上問答請至威剛網站 <https://www.adata.com/tw/support/faq/2> & <https://www.adata.com/tw/support/faq/19>

規格

工作环境
工作溫度 5°C 到 50°C
儲存溫度 -40°C 到 60°C
儲存濕度 10% 到 90% RH

快速入门手册

技術支援與產品保固相關諮詢，請參閱官網資訊 www.adata.com

USB 資料傳輸線



(HDDtoGO)

當外接式硬盤與電腦連接後，請於 <https://www.adata.com/tw/ss/software-3/> 下載軟體(HDDtoGO)，並將該軟體存放於外接式硬盤。



於外接式硬盤，雙擊該軟體檔案 (HDDtoGO.exe)，並且按照螢幕指示操作即可。

產品保固聲明

威剛科技保證所有產品在保固期內，若出現材料或功能上的瑕疵與故障，威剛科技將以維修或更換同等級產品的方式來服務消費者。本保固條款之適用範圍，不包括產品因非自然或外在因素所造成的損壞，且威剛就儲存性的產品內的資料人不負責，如有下列狀況發生，則產品皆不適用於威剛產品保固條款:

- (1) 因天災、人為不當操作等產品本身之因素故障時。
- (2) 產品經過非本公司授權之技術人員維修或拆解時。
- (3) 保固標識或防水標識被更改、破損或遺失時。
- (4) 產品序號不符或序號破損/不清楚時。
- (5) 透過非威剛授權之經銷管道所購買之產品。

威剛科技保固服務條款，僅適用於透過合法銷售通路購得本公司產品的消費者。

線上客服

線上客服是專為提供顧客更好的服務品質而設立；不僅是提供您在產品使用上的服務管道，任何對威剛的意見及建議，我們都非常歡迎您反應出來，威剛會竭盡所能為您服務，期待您寶貴的意見。聯絡線上客服請洽 <https://www.adata.com/tw/support/online/>

超值軟體下載

運用包裝背面標識上的號碼完成您的產品註冊程序後，即可下載各種專屬軟體。您可至本網址進行下載 <https://www.adata.com/tw/ss/software/>

線上問答請至威剛網站 <https://www.adata.com/tw/support/faq/2> & <https://www.adata.com/tw/support/faq/19>

規格

工作环境
工作溫度 5°C 到 50°C
儲存溫度 -40°C 到 60°C
儲存濕度 10% 到 90% RH

За да прочетете Ръководството за бърз старт на английски, моля, посетете официалния уеб сайт на адрес www.adata.com

Da biste pročitali Vodič za brzi početak na engleskom jeziku, molimo posjetite naše službeno web mjesto na www.adata.com

For at læse Quick Start Guide (Guiden kom hurtigt i gang) på engelsk, besøg vores officielle site på www.adata.com

Bezoek om de Quick Start Guide in het Engels te lezen, onze officiële website op www.adata.com

Kiitalustajuhendi inglise keeles lugemiseks külastage palun meie ametlikku saiti aadressil www.adata.com

Englanninkielinen pika-aloitusopas on saatavana verkkosivustossaa osoitteessa www.adata.com

Για να διαβάσετε τον Οδηγό γρήγορης έναρξης στα αγγλικά, επισκεφθείτε τον επίσημο ιστότοπό μας στη διεύθυνση www.adata.com

A Quick Start Guide (gyors attekintés) útmutató angolul elérhető a hivatalos weboldalunkról: www.adata.com

Lai izlasītu Atārs palaišanas cēlvedi angļu valodā, lūdzu apmeklējiet mūsu oficiālo tīmekļa vietni www.adata.com

Norint perskaityti „Quick Start Guide“ (greitaijo paleidimo gairės) anglų kalba, prašome apsilankyti mūsų oficialiajame tinklalapyje: www.adata.com

Pentru a citi Ghidul de pornire rapidă în limba engleză, accesați site-ul nostru oficial la www.adata.com

Ак си chcete prečítať príručku so stručným návodom v angličtine, navštívte našu oficiálnu lokalitu na adrese www.adata.com

Priručnik s kratkimi navodili za zagon je v angleščini objavljen na uradnem spletnišču na naslovu www.adata.com

För att läsa snabbstartguiden på engelska, besök vår officiella webbplats www.adata.com

За да прочетете Ръководството за бърз старт на английски, моля, посетете официалния уеб сайт на адрес www.adata.com

Da biste pročitali Vodič za brzi početak na engleskom jeziku, molimo posjetite naše službeno web mjesto na www.adata.com

For at læse Quick Start Guide (Guiden kom hurtigt i gang) på engelsk, besøg vores officielle site på www.adata.com

Bezoek om de Quick Start Guide in het Engels te lezen, onze officiële website op www.adata.com

Kiitalustajuhendi inglise keeles lugemiseks külastage palun meie ametlikku saiti aadressil www.adata.com

Englanninkielinen pika-aloitusopas on saatavana verkkosivustossaa osoitteessa www.adata.com

Για να διαβάσετε τον Οδηγό γρήγορης έναρξης στα αγγλικά, επισκεφθείτε τον επίσημο ιστότοπό μας στη διεύθυνση www.adata.com

A Quick Start Guide (gyors attekintés) útmutató angolul elérhető a hivatalos weboldalunkról: www.adata.com

Lai izlasītu Atārs palaišanas cēlvedi angļu valodā, lūdzu apmeklējiet mūsu oficiālo tīmekļa vietni www.adata.com

Norint perskaityti „Quick Start Guide“ (greitaijo paleidimo gairės) anglų kalba, prašome apsilankyti mūsų oficialiajame tinklalapyje: www.adata.com

Pentru a citi Ghidul de pornire rapidă în limba engleză, accesați site-ul nostru oficial la www.adata.com

Ак си chcete prečítať príručku so stručným návodom v angličtine, navštívte našu oficiálnu lokalitu na adrese www.adata.com

Priručnik s kratkimi navodili za zagon je v angleščini objavljen na uradnem spletnišču na naslovu www.adata.com

För att läsa snabbstartguiden på engelska, besök vår officiella webbplats www.adata.com

За да прочетете Ръководството за бърз старт на английски, моля, посетете официалния уеб сайт на адрес www.adata.com

Da biste pročitali Vodič za brzi početak na engleskom jeziku, molimo posjetite naše službeno web mjesto na www.adata.com

For at læse Quick Start Guide (Guiden kom hurtigt i gang) på engelsk, besøg vores officielle site på www.adata.com

Bezoek om de Quick Start Guide in het Engels te lezen, onze officiële website op www.adata.com

Kiitalustajuhendi inglise keeles lugemiseks külastage palun meie ametlikku saiti aadressil www.adata.com

Englanninkielinen pika-aloitusopas on saatavana verkkosivustossaa osoitteessa www.adata.com

Για να διαβάσετε τον Οδηγό γρήγορης έναρξης στα αγγλικά, επισκεφθείτε τον επίσημο ιστότοπό μας στη διεύθυνση www.adata.com

A Quick Start Guide (gyors attekintés) útmutató angolul elérhető a hivatalos weboldalunkról: www.adata.com

Lai izlasītu Atārs palaišanas cēlvedi angļu valodā, lūdzu apmeklējiet mūsu oficiālo tīmekļa vietni www.adata.com

Norint perskaityti „Quick Start Guide“ (greitaijo paleidimo gairės) anglų kalba, prašome apsilankyti mūsų oficialiajame tinklalapyje: www.adata.com

Pentru a citi Ghidul de pornire rapidă în limba engleză, accesați site-ul nostru oficial la www.adata.com

Ак си chcete prečítať príručku so stručným návodom v angličtine, navštívte našu oficiálnu lokalitu na adrese www.adata.com

Priručnik s kratkimi navodili za zagon je v angleščini objavljen na uradnem spletnišču na naslovu www.adata.com

För att läsa snabbstartguiden på engelska, besök vår officiella webbplats www.adata.com

За да прочетете Ръководството за бърз старт на английски, моля, посетете официалния уеб сайт на адрес www.adata.com

Da biste pročitali Vodič za brzi početak na engleskom jeziku, molimo posjetite naše službeno web mjesto na www.adata.com

For at læse Quick Start Guide (Guiden kom hurtigt i gang) på engelsk, besøg vores officielle site på www.adata.com

Bezoek om de Quick Start Guide in het Engels te lezen, onze officiële website op www.adata.com

Kiitalustajuhendi inglise keeles lugemiseks külastage palun meie ametlikku saiti aadressil www.adata.com

Englanninkielinen pika-aloitusopas on saatavana verkkosivustossaa osoitteessa www.adata.com

Για να διαβάσετε τον Οδηγό γρήγορης έναρξης στα αγγλικά, επισκεφθείτε τον επίσημο ιστότοπό μας στη διεύθυνση www.adata.com

A Quick Start Guide (gyors attekintés) útmutató angolul elérhető a hivatalos weboldalunkról: www.adata.com

Lai izlasītu Atārs palaišanas cēlvedi angļu valodā, lūdzu apmeklējiet mūsu oficiālo tīmekļa vietni www.adata.com

Norint perskaityti „Quick Start Guide“ (greitaijo paleidimo gairės) anglų kalba, prašome apsilankyti mūsų oficialiajame tinklalapyje: www.adata.com

Pentru a citi Ghidul de pornire rapidă în limba engleză, accesați site-ul nostru oficial la www.adata.com

Ак си chcete prečítať príručku so stručným návodom v angličtine, navštívte našu oficiálnu lokalitu na adrese www.adata.com