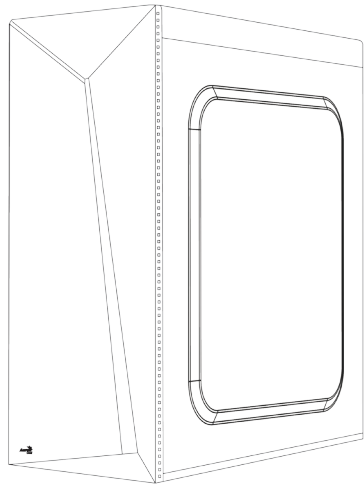


# Shard

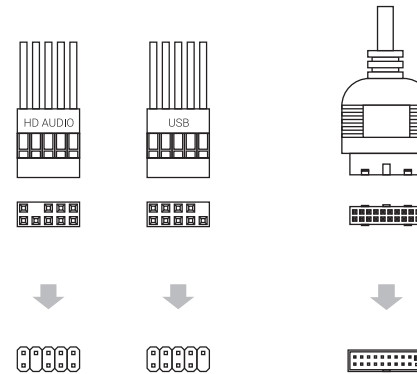
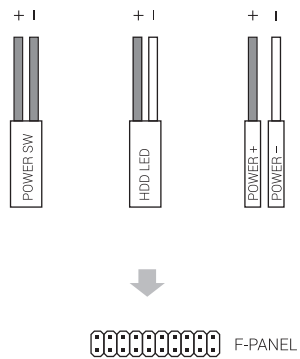


## Front I/O Panel Cable Connection

### Front Panel Connector

(Please refer to the motherboard's manual for further instructions).

Note : Specifications may vary depending on your region. Contact your local retailer for more information.



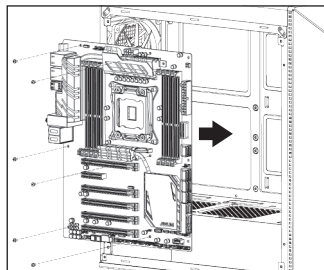
- User's Manual
- Manual del usuario
- Bedienungsanleitung
- Manuel d'utilisation
- Manuale dell'utente
- Podręcznik użytkownika
- Руководство пользователя
- Manual de utilizador
- 使用説明書/使用说明书
- ユーザーズマニュアル
- Нұсқаулары
- Talimatlar

## Accessory Bag Contents

- SSD Screw  
MB Screw
- PSU Screw  
PCI Screw
- MB Standoff

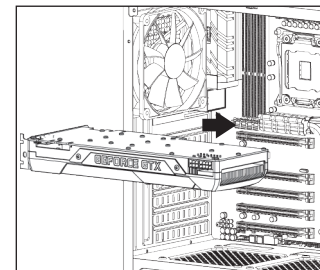
## How to install Guide

### (1) Motherboard



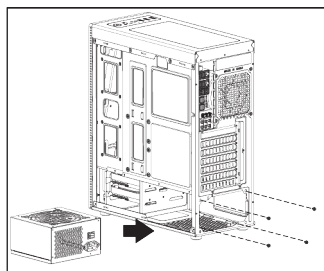
- |  |   |   |
|--|---|---|
| <b>English</b><br>Install Motherboard        | <b>Italiano</b><br>Installazione della scheda madre | <b>繁中/簡中</b><br>安裝主機板 / 安裝主機板                 |
| <b>Español</b><br>Instalación de Placa madre | <b>Polski</b><br>Instalacja płyty głównej           | <b>日本語</b><br>マザーボードを取り付けます                   |
| <b>Deutsche</b><br>Motherboard installieren  | <b>Русский</b><br>Установите материнскую плату      | <b>Қазақ тілі</b><br>Аналық тақтаны орнатыңыз |
| <b>Français</b><br>Installer carte mère      | <b>Português</b><br>Instalar a placa principal      | <b>Türkçe</b><br>Anakart yükleyin             |

### (3) Add-on Card



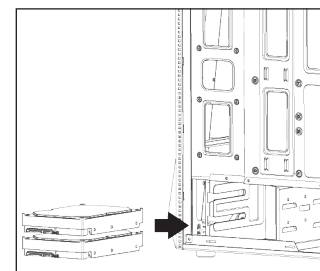
- |   |  |   |
|---|--|---|
| <b>English</b><br>Install Add-on Card                   | <b>Italiano</b><br>Inserire la scheda aggiuntiva | <b>繁中/簡中</b><br>安裝擴充卡 / 安裝擴充卡                 |
| <b>Español</b><br>Inserte la tarjeta add-on             | <b>Polski</b><br>Włóż dodatkową kartę            | <b>日本語</b><br>ドオンカードを挿入します                    |
| <b>Deutsche</b><br>Setzen Sie die Erweiterungskarte ein | <b>Русский</b><br>Установите плату расширения.   | <b>Қазақ тілі</b><br>Кеңейту тақшасын салыңыз |
| <b>Français</b><br>Insérez la carte d'extension         | <b>Português</b><br>Insira a placa suplementar   | <b>Türkçe</b><br>Eklenli Yükleme Kartı        |

### (2) PSU



- |   |   |   |
|---|---|---|
| <b>English</b><br>Install PSU                     | <b>Italiano</b><br>Installazione della PSU          | <b>繁中/簡中</b><br>安裝電源供應器 / 安裝電源供應器           |
| <b>Español</b><br>Instalación de Fuente           | <b>Polski</b><br>Instalacja zasilacza               | <b>日本語</b><br>PSUを取り付けます                    |
| <b>Deutsche</b><br>Netzteil installieren          | <b>Русский</b><br>Установите блок питания           | <b>Қазақ тілі</b><br>Қорек блогын орнатыңыз |
| <b>Français</b><br>Installer unité d'alimentation | <b>Português</b><br>Instalar a fonte de alimentação | <b>Türkçe</b><br>PSU yükleyin               |

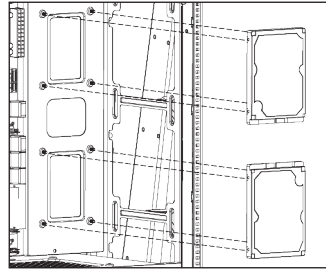
### (4) 3.5" HDD x 2



- |   |  |  |
|---|--|--|
| <b>English</b><br>Install 3.5" HDD                  | <b>Italiano</b><br>Installare l'unità HDD 3,5" | <b>繁中/簡中</b><br>安裝3.5" 硬碟 / 安裝3.5" 硬碟              |
| <b>Español</b><br>Instalación de 3.5" HDD           | <b>Polski</b><br>Instalacja HDD 3,5"           | <b>日本語</b><br>3.5インチHDDを取り付けます                     |
| <b>Deutsche</b><br>3,5-Zoll-Festplatte installieren | <b>Русский</b><br>Установите 3.5" жесткий диск | <b>Қазақ тілі</b><br>3.5 «қатты дискіні» орнатыңыз |
| <b>Français</b><br>Installer disque dur 3,5"        | <b>Português</b><br>Instalar o HDD de 3,5"     | <b>Türkçe</b><br>Yükleme 3.5 "HDD                  |

# How to install Guide

## (5) 2.5" HDD x 2



**English**

Install 2.5" SSD

**Español**

Instalación de 2.5" SSD

**Deutsche**

2,5-Zoll-SSD installieren

**Français**

Installer SSD 2,5"

**Italiano**

Installare l'unità SSD 2,5"

**Polski**

Instalacja SSD 2,5"

**Русский**

Установите 2,5" жесткий диск

**Português**

Instalar o SSD de 2,5"

**繁体/简体**

安裝2.5" 硬碟 / 安裝2.5" 硬盘

**日本語**

2.5インチSSDを取り付けます

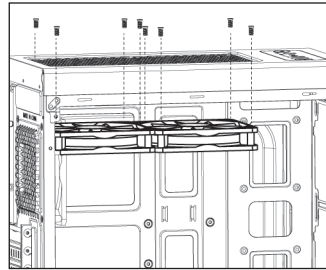
**Қазақ тілі**

2.5 «қатты дискіні» орнатыңыз

**Türkçe**

Yükleme 2.5 "SSD

## (6) Top Case Fans



**English**

Install Fan

**Español**

Instalación de Ventilador

**Deutsche**

Lüfter installieren

**Français**

Installer ventilateur

**Italiano**

Installazione della ventola

**Polski**

Instalacja wentylatora

**Русский**

Установите вентилятор

**Português**

Instalar as ventoinhas

**繁体/简体**

安裝機箱風扇 / 安裝机箱风扇

**日本語**

ファンを取り付けます

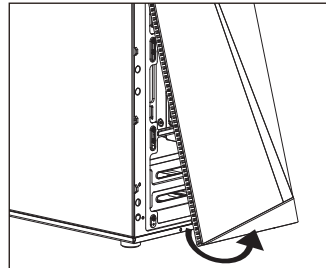
**Қазақ тілі**

Желдеткіш орнатыңыз

**Türkçe**

Fan yükleyin

## (7a) Front Case Fans



**English**

Remove front panel

**Español**

Remover el panel frontal

**Deutsche**

Frontpanel entfernen

**Français**

Retirer le panneau avant

**Italiano**

Rimuovere il pannello frontale

**Polski**

Usuń przednim panelu

**Русский**

Снять передней панели

**Português**

Remove o painel frontal

**繁体/简体**

拆卸前面板 / 拆卸前面板

**日本語**

フロントパネルを取り外す

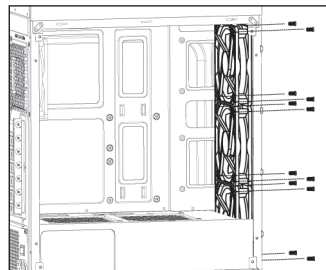
**Қазақ тілі**

Алдыңғы панель алып тастаңыз

**Türkçe**

Ön paneli çıkar

## (7b) Front Case Fans



**English**

Install Fan

**Español**

Instalación de Ventilador

**Deutsche**

Lüfter installieren

**Français**

Installer ventilateur

**Italiano**

Installazione della ventola

**Polski**

Instalacja wentylatora

**Русский**

Установите вентилятор

**Português**

Instalar as ventoinhas

**繁体/简体**

安裝機箱風扇 / 安裝机箱风扇

**日本語**

ファンを取り付けます

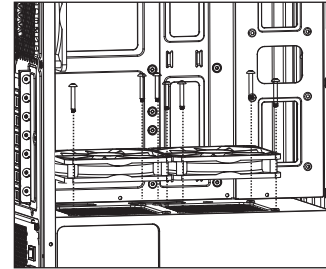
**Қазақ тілі**

Желдеткіш орнатыңыз

**Türkçe**

Fan yükleyin

## (8) PSU Case Fans



**English**

Install Fan

**Español**

Instalación de Ventilador

**Deutsche**

Lüfter installieren

**Français**

Installer ventilateur

**Italiano**

Installazione della ventola

**Polski**

Instalacja wentylatora

**Русский**

Установите вентилятор

**Português**

Instalar as ventoinhas

**繁体/简体**

安裝機箱風扇 / 安裝机箱风扇

**日本語**

ファンを取り付けます

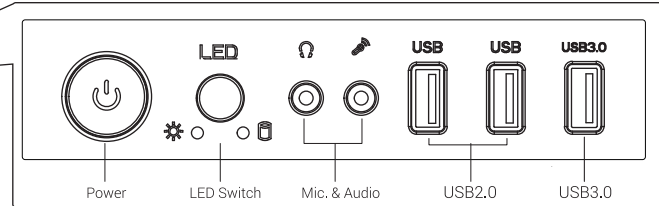
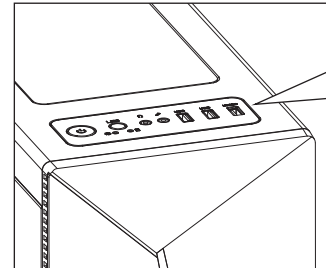
**Қазақ тілі**

Желдеткіш орнатыңыз

**Türkçe**

Fan yükleyin

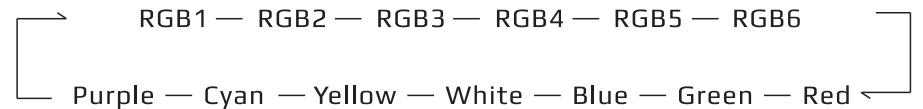
## I/O Panel



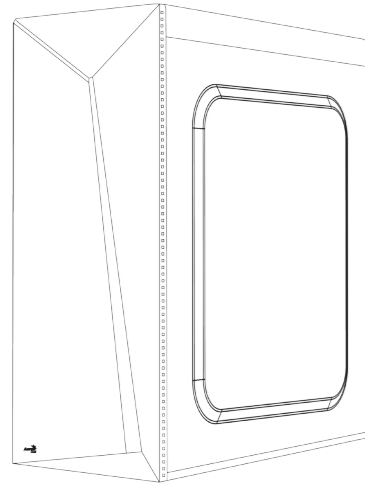
Note : Specifications may vary depending on your region. Contact your local retailer for more information.



**LED Mode Switch** ( Hold switch for 2 secs to turn off LED)



# Shard



User's Manual  
Manual del usuario  
Bedienungsanleitung  
Manuel d'utilisation

Manuale dell'utente  
Podręcznik użytkownika  
Manual de utilizador

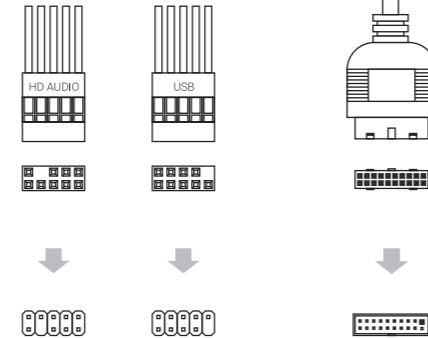
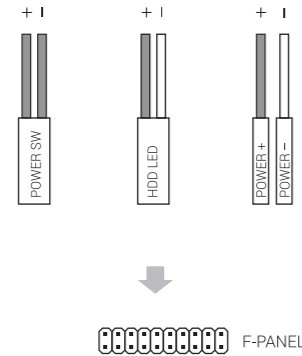
使用説明書/使用说明书  
ユーザーズマニュアル  
Нұсқаулары  
Talimatlar

## Front I/O Panel Cable Connection

### Front Panel Connector

(Please refer to the motherboard's manual for further instructions).

Note : Specifications may vary depending on your region.  
Contact your local retailer for more information.



SSD Screw  
MB Screw



PSU Screw  
PCI Screw

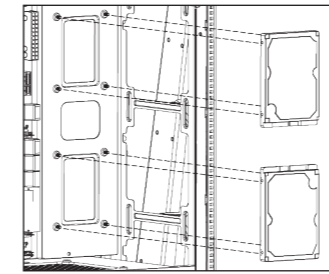


MB Standoff

## Accessory Bag Contents

## How to install Guide

### (5) 2.5" HDD x 2



**English**  
Install 2.5" SSD

**Español**  
Instalación de 2.5" SSD

**Deutsche**  
2,5-Zoll-SSD installieren

**Français**  
Installer SSD 2,5"

**Italiano**  
Installare l'unità SSD 2,5"

**Polski**  
Instalacja SSD 2,5"

**Русский**  
Установите 2,5" жесткий диск

**Português**  
Instalar o SSD de 2,5"

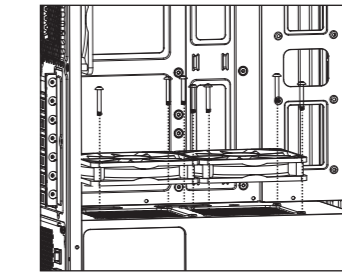
**繁体中文/简体中文**  
安裝 2.5" 硬碟 / 安裝 2.5" 硬盘

**日本語**  
2.5インチSSDを取り付けます

**Қазақ тілі**  
2,5 «қатты дискіні» орнатыңыз

**Türkçe**  
Yüklemeye 2,5 "SSD

### (8) PSU Case Fans



**English**  
Install Fan

**Español**  
Instalación de Ventilador

**Deutsche**  
Lüfter installieren

**Français**  
Installer ventilateur

**Italiano**  
Installazione della ventola

**Polski**  
Instalacja wentylatora

**Русский**  
Установите вентилятор

**Português**  
Instalar as ventoinhas

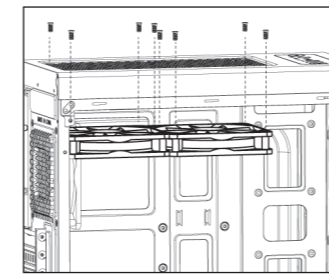
**繁体中文/简体中文**  
安裝機箱風扇 / 安裝機箱風扇

**日本語**  
ファンを取り付けます

**Қазақ тілі**  
Желдеткіш орнатыңыз

**Türkçe**  
Fan yükleyin

### (6) Top Case Fans



**English**  
Install Fan

**Español**  
Instalación de Ventilador

**Deutsche**  
Lüfter installieren

**Français**  
Installer ventilateur

**Italiano**  
Installazione della ventola

**Polski**  
Instalacja wentylatora

**Русский**  
Установите вентилятор

**Português**  
Instalar as ventoinhas

**繁体中文/简体中文**  
安裝機箱風扇 / 安裝機箱風扇

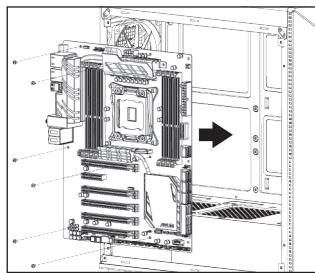
**日本語**  
ファンを取り付けます

**Қазақ тілі**  
Желдеткіш орнатыңыз

**Türkçe**  
Fan yükleyin

## How to install Guide

### (1) Motherboard



**English**  
Install Motherboard

**Español**  
Instalación de Placa madre

**Deutsche**  
Motherboard installieren

**Français**  
Installer carte mère

**Italiano**  
Installazione della scheda madre

**Polski**  
Instalacja płyty głównej

**Русский**  
Установите материнскую плату

**Português**  
Instalar a placa principal

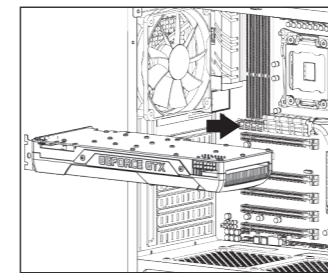
**繁体中文/简体中文**  
安裝主機板 / 安裝主機板

**日本語**  
マザーボードを取り付けます

**Қазақ тілі**  
Аналық тақтаны орнатыңыз

**Türkçe**  
Anakart yükleyin

### (3) Add-on Card



**English**  
Install Add-on Card

**Español**  
Inserte la tarjeta add-on

**Deutsche**  
Setzen Sie die Erweiterungskarte ein

**Français**  
Insérez la carte d'extension

**Italiano**  
Inserire la scheda aggiuntiva

**Polski**  
Włóż dodatkową kartę

**Русский**  
Установите плату расширения.

**Português**  
Insira a placa suplementar

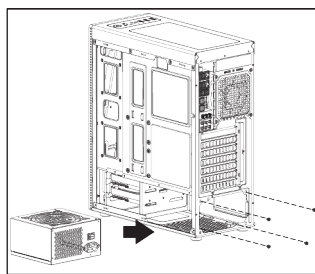
**繁体中文/简体中文**  
安裝擴充卡 / 安裝擴充卡

**日本語**  
ドオンカードを挿入します

**Қазақ тілі**  
Кеңейту тақшасын салыңыз

**Türkçe**  
Eklenti Yükleme Kartı

### (2) PSU



**English**  
Install PSU

**Español**  
Instalación de Fuente

**Deutsche**  
Netzteil installieren

**Français**  
Installer unité d'alimentation

**Italiano**  
Installazione della PSU

**Polski**  
Instalacja zasilacza

**Русский**  
Установите блок питания

**Português**  
Instalar a fonte de alimentação

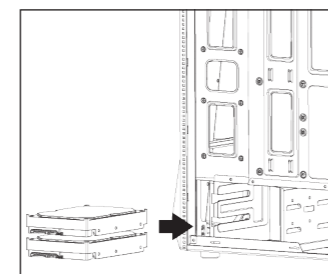
**繁体中文/简体中文**  
安裝電源供應器 / 安裝電源供應器

**日本語**  
PSUを取り付けます

**Қазақ тілі**  
Қорек блогын орнатыңыз

**Türkçe**  
PSU yükleyin

### (4) 3.5" HDD x 2



**English**  
Install 3.5" HDD

**Español**  
Instalación de 3.5" HDD

**Deutsche**  
3,5-Zoll-Festplatte installieren

**Français**  
Installer disque dur 3,5"

**Italiano**  
Installare l'unità HDD 3,5"

**Polski**  
Instalacja HDD 3,5"

**Русский**  
Установите 3,5" жесткий диск

**Português**  
Instalar o HDD de 3,5"

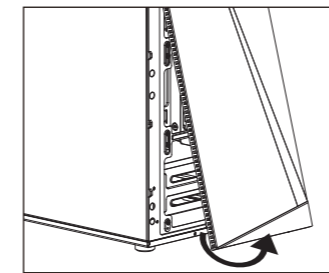
**繁体中文/简体中文**  
安裝 3.5" 硬碟 / 安裝 3.5" 硬盘

**日本語**  
3.5インチHDDを取り付けます

**Қазақ тілі**  
3,5 «қатты дискіні» орнатыңыз

**Türkçe**  
Yüklemeye 3,5 "HDD

### (7a) Front Case Fans



**English**  
Remove front panel

**Español**  
Remover el panel frontal

**Deutsche**  
Frontpanel entfernen

**Français**  
Retirer le panneau avant

**Italiano**  
Rimuovere il pannello frontale

**Polski**  
Usunąć przednim panelu

**Русский**  
Снять передней панели

**Português**  
Remova o painel frontal

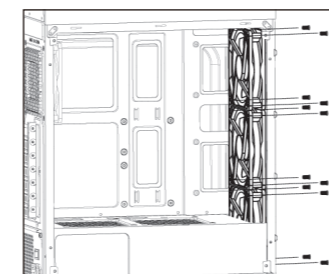
**繁体中文/简体中文**  
拆卸前面板 / 拆卸前面板

**日本語**  
フロントパネルを取り外す

**Қазақ тілі**  
Алдыңғы панель алып тастаңыз

**Türkçe**  
Ön paneli çıkar

### (7b) Front Case Fans



**English**  
Install Fan

**Español**  
Instalación de Ventilador

**Deutsche**  
Lüfter installieren

**Français**  
Installer ventilateur

**Italiano**  
Installazione della ventola

**Polski**  
Instalacja wentylatora

**Русский**  
Установите вентилятор

**Português**  
Instalar as ventoinhas

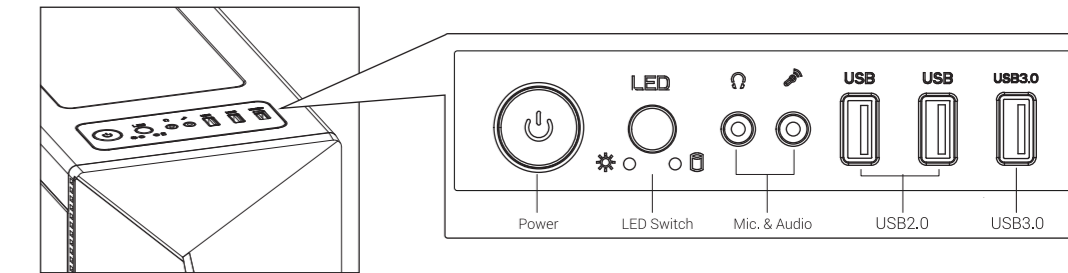
**繁体中文/简体中文**  
安裝機箱風扇 / 安裝機箱風扇

**日本語**  
ファンを取り付けます

**Қазақ тілі**  
Желдеткіш орнатыңыз

**Türkçe**  
Fan yükleyin

## I/O Panel



Note : Specifications may vary depending on your region.  
Contact your local retailer for more information.

