

Q21920
First Edition
September 2023

ASUS Triple 4K Thunderbolt™ 4 Dock

ASUS Thunderbolt™ 4 4K 三投影擴充基座

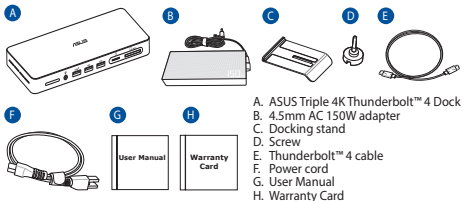
User Manual

Model / 型號 : DC500

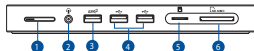
Table of Contents

English.....	3
繁體中文.....	7
Français.....	11
Deutsch.....	15
Italiano.....	19
日本語.....	23
Русский.....	27
العربية.....	31
Български.....	35
Hrvatski.....	39
Čeština.....	43
Dansk.....	47
Nederlands.....	51
Eesti.....	55
Suomi.....	59
Ελληνικά.....	63
עברית.....	67
Magyar.....	71
한국어.....	75
Қазақ.....	79
Lietuvių.....	83
Latviešu.....	87
Македонски.....	91
Malti.....	95
Norsk.....	99
Português.....	103
Polski.....	107
Română.....	111
Español.....	115
Srpski.....	119
Slovenský.....	123
Slovenščina.....	127
Svenska.....	131
Türkçe.....	135
Українська.....	139

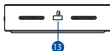
Package Contents



Product Overview



1. 1 x Power Key, LED indicator
2. 1 x 3.5mm audio combo jack
3. 1 x USB 3.2 Gen 2 Type-A port (10Gbps / 5V \equiv 0.9A)
4. 2 x USB 2.0 Type-A port (480Mbps / 5V \equiv 0.5A)
5. 1 x Micro SD card reader (UHS II)
6. 1 x SD card slot (SD4.0, UHS II)
7. 1 x USB 3.2 Gen 2 Type-A port (10Gbps / 5V \equiv 0.9A)



8. 1 x RJ-45 port (10/100/1000/2500 Mbps)
9. 2 x HDMI™ 2.1 ports
10. 1 x Thunderbolt™ 4 port (DP1.4, 3840*2160, 60Hz/40Gbps / 5V \equiv 3A)
11. 1 x Thunderbolt™ 4 upstream port (20V \equiv 4.8A)
12. 1 x Power (DCIN) port
13. 1 x Kensington® Lock

Specifications

ASUS Triple 4K Thunderbolt™ 4 Dock

Dimensions	185 (L) x 80 (W) x 21 (H) mm	Operation temperature	0 °C ~ 35 °C
Weight	335±10g	Storage temperature	-30 °C ~ 60 °C
Cable length	800mm		
Upstream port	1 x Thunderbolt™ 4 (DP1.4, 3840*2160, 60Hz / 40Gbps / 5.0V, 9.0V, 15.0V \equiv 3.0A, up to 20.0V \equiv 4.8A 96W)		
Downstream ports	Front 1 x 3.5mm audio combo jack 1 x USB 3.2 Gen 2 Type-A port (10Gbps/5V \equiv 0.9A) 2 x USB 2.0 Type-A port (480Mbps / 5V \equiv 0.5A) 1 x Micro SD card reader (UHS II) 1 x SD card reader (SD4.0, UHS II)	Back 1 x USB 3.2 Gen 2 Type-A port (10Gbps/5V \equiv 0.9A) 1 x RJ-45 port (10/100/1000/2500 Mbps) 2 x HDMI™ 2.1 ports 1 x Thunderbolt™ 4 port (DP1.4, 3840*2160, 60Hz / 40Gbps / 5V \equiv 3A) 1 x Power (DCIN) port	
Display Resolution	Single display: up to 8K Dual display: up to 8K Triple display: up to 4K * It's recommended that you connect screen from the low resolution one. ** As some notebook models do not support MST function or have limited bandwidth for display, please check with the device manufacturer for more details.		

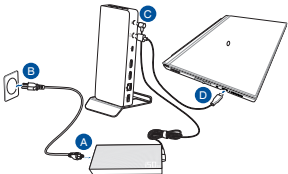
150W adapter

Dimension	138 (L) x 68.5 (W) x 23.5 (H) mm	Input current	2.5A
Input voltage	100-240Vac	Input frequency	50-60Hz
Rating output voltage	20.0V	Rating output current	7.5A max. (150.0W)

LED indicator status of Power key, notebook and adapter

Dock with adapter	Notebook status	Power Key Status
Connected to power supply	N/A	Solid orange
	Shutdown (S5)	
	Hibernate (S4)	
	Suspend (S3)	
	Powered on	Solid white
Disconnected from power supply	N/A	Off
	Shutdown (S5)	
	Hibernate (S4)	
	Suspend (S3)	

Using your ASUS Triple 4K Thunderbolt™ 4 Dock



To use your ASUS Triple 4K Thunderbolt™ 4 Dock:

- A. Connect the AC power cord to the AC/DC adapter.
- B. Plug the AC power adapter into a 100V~240V power source.
- C. Connect the DC power plug into the power (DCIN) port of your ASUS Triple 4K Thunderbolt™ 4 Dock.
- D. Connect the Thunderbolt™ 4 cable to your Notebook PC.

NOTES:

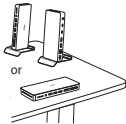
- For the best user experience, please ensure that the Thunderbolt™ port on your Notebook offers with full functionality (charging/data transfer/video output).
- Use only the bundled power adapter to charge your dock and Notebook.
- Visit the ASUS website for the product compatibility list.
- The power supply cord(s) must be plugged into (a) socket-outlet(s) that is / are provided with a suitable earth ground.
- Use only with Listed ITE.

Positioning your ASUS Triple 4K Thunderbolt™ 4 Dock

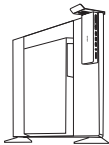
(Optional) Use the bundled screw to fasten the dock and the dock stand. You can adjust the angle and spacing of the dock to meet demand.



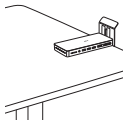
A: standing vertically or placing horizontally



B: hanging

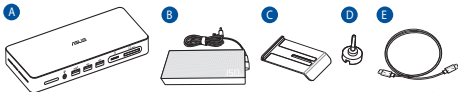


C: desk mounting

**NOTES:**

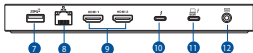
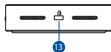
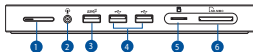
- DO NOT mount this equipment higher than 2 meters.
- When installing the equipment on the back of the monitor, please keep stability in mind. (Recommended for monitors that weigh 6.6kg (14.6lbs) or less.)

包裝內容物



- A. ASUS Thunderbolt™ 4 4K 三投影擴充底座
- B. 4.5mm150W AC 充電器
- C. 擴充底座支架
- D. 螺絲
- E. Thunderbolt™ 4 傳輸線
- F. 電源線
- G. 使用手冊
- H. 保固卡

產品概覽



- 1. 1 x 電源鍵・LED 指示燈
- 2. 1 x 耳機麥克風連接埠
- 3. 1 x USB 3.2 Gen 2 Type-A 連接埠 (10Gbps / 5V \equiv 0.9A)
- 4. 2 x USB 2.0 Type-A 連接埠 (480Mbps / 5V \equiv 0.5A)
- 5. 1 x Micro SD 卡讀卡機 (UHS II)
- 6. 1 x SD 卡插槽 (SD4.0 / UHS II)
- 7. 1 x USB 3.2 Gen 2 Type-A 連接埠 (10Gbps / 5V \equiv 0.9A)
- 8. 1 x RJ-45 網路連接埠 (10/100/1000/2500 Mbps)
- 9. 2 x HDMI™ 2.1 連接埠
- 10. 1 x Thunderbolt™ 4 連接埠 (DP1.4, 3840*2160, 60Hz/40Gbps / 5V \equiv 3A)
- 11. 1 x Thunderbolt™ 4 上行連接埠 (20V \equiv 4.8A)
- 12. 1 x 電源 (DCIN) 連接埠
- 13. 1 x Kensington® 鎖孔

規格

ASUS Thunderbolt™ 4 4K 三投影擴充基座

繁體中文

尺寸	185 (長) x 80 (寬) x 21 (高) mm	運作溫度	0°C ~ 35°C
重量	335 ± 10g	儲存溫度	-30°C ~ 60°C
傳輸線長度	800mm		
上行連接埠	1 x Thunderbolt™ 4 (DP1.4, 3840*2160, 60Hz / 40Gbps / 5.0V, 9.0V, 15.0V \equiv 3.0A, 最高可達 20.0V \equiv 4.8A 96W)		
下行連接埠	前視圖 1 x 3.5mm 音效複合連接埠 1 x USB 3.2 Gen 2 Type-A 連接埠 (10Gbps / 5V \equiv 0.9A) 2 x USB 2.0 Type-A 連接埠 (480Mbps / 5V \equiv 0.5A) 1 x Micro SD 卡讀卡機 (UHS II) 1 x SD 卡插槽 (SD4.0, UHS II)	後視圖 1 x USB 3.2 Gen 2 Type-A 連接埠 (10Gbps / 5V \equiv 0.9A) 1 x RJ-45 網路連接埠 (10/100/1000/2500 Mbps) 2 x HDMI™ 2.1 連接埠 1 x Thunderbolt™ 4 連接埠 (DP1.4, 3840*2160, 60Hz / 40Gbps / 5V \equiv 3A) 1 x 電源 (DCIN) 連接埠	
顯示輸出解析度	單個顯示器：最高可達 8K 兩個顯示器：最高可達 8K 三個顯示器：最高可達 4K * 建議您將螢幕優先連接至低解析度連接埠。 ** 部分筆電機型可能不支援 MST 功能或用於顯示功能的頻寬有限，更多相關資訊請與裝置製造商確認。		

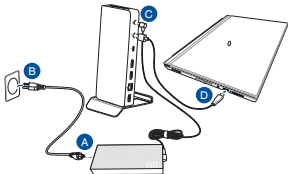
150W 充電器

尺寸	138 (長) x 68.5 (寬) x 23.5 (高) mm	輸入電流	2.5A
輸入電壓	100-240Vac	輸入頻段	50-60Hz
額定輸出電壓	20.0V	額定輸出電流	最高 7.5A (150.0W)

LED 指示燈狀態說明

連接充電器時	筆電狀態	電源鍵 LED 指示燈狀態
連接至電源	N/A	橙色恆亮
	關機 (S5)	
	休眠 (S4)	
	待機 (S3)	
	開機	白光恆亮
未連接電源	N/A	關閉
	關機 (S5)	
	休眠 (S4)	
	待機 (S3)	

如何使用您的 ASUS Thunderbolt™ 4 4K 三投影擴充基座



使用 ASUS Thunderbolt™ 4 4K 三投影擴充基座：


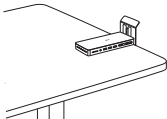
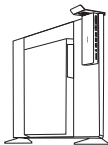
- 將 AC 電源線連接至 AC / DC 充電器。
- 將 AC 電源線插入 100V~240V 電源。
- 將 DC 電源插頭插入 ASUS Thunderbolt™ 4 4K 三投影擴充基座的電源 (DCIN) 連接埠。
- 將 Thunderbolt™ 4 線與您的筆電連接。

注意：

- 為獲得最佳體驗，請確認筆電的 Thunderbolt™ 連接埠可支援所有功能（充電 / 資料傳輸 / 影像輸出）。
- 僅可使用隨附的電源充電器為您的擴充基座和筆電充電。
- 請至華碩官網獲取產品相容性清單。

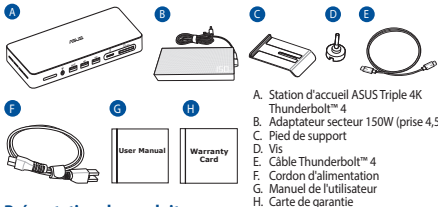
放置您的 ASUS Thunderbolt™ 4 4K 三投影擴充基座

（可選）使用隨附的螺絲擰緊擴充基座和擴充基座支架。您可以調節擴充基座角度和支架的位置以滿足擺放的需求。

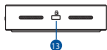
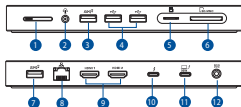
**A: 豎直放置或水平擺放****C: 桌面擺放****B: 懸掛****注意：**

- 禁止懸掛在高度超過 2 公尺的裝置上。
- 懸掛的裝置重量不可超過 6.6kg。

Contenu de la boîte



Présentation du produit



- 1 x Bouton d'alimentation, voyant LED
- 1 x Prise audio combinée 3,5 mm
- 1 x Port USB 3.2 Gen 2 Type-A (10 Gb/s / 5V ⎓ 0,9A)
- 2 x Ports USB 2.0 Type-A (480 Mb/s / 5V ⎓ 0,5A)
- 1 x Lecteur de carte microSD (UHS II)
- 1 x Fente pour carte SD (SD4.0, UHS II)
- 1 x Port USB 3.2 Gen 2 Type-A (10 Gb/s / 5V ⎓ 0,9A)
- 1 x Port RJ-45 (10/100/1000/2500 Mb/s)
- 2 x Ports HDMI™ 2.1
- 1 x Port Thunderbolt™ 4 (DP1.4 / 40 Gb/s / 5V ⎓ 3A)
- 1 x Port Thunderbolt™ 4 en liaison montante (20V ⎓ 4,8A)
- 1 x Prise d'alimentation (CC)
- 1 x Encoche de sécurité Kensington®

Caractéristiques

Station d'accueil ASUS Triple 4K Thunderbolt™ 4

Dimensions	185 (L) x 80 (l) x 21 (H) mm	Température de fonctionnement	0°C ~ 35°C
Poids	335±10g	Température de stockage	-30°C ~ 60°C
Longueur du câble	800 mm		
Port en liaison montante	1 x Thunderbolt™ 4 (DP1.4, 3840x2160@60Hz / 40Gb/s / 5V, 9V, 15V ≡ 3A, jusqu'à 20V ≡ 4,8A [96W])		
Ports en liaison descendante	Avant 1 x Prise audio combinée 3,5 mm 1 x Port USB 3.2 Gen 2 Type-A (10 Gb/s / 5V ≡ 0,9A) 2 x Port USB 2.0 Type-A (480 Mb/s / 5V ≡ 0,5A) 1 x Lecteur de carte microSD (UHS II) 1 x Lecteur de carte SD (SD4.0, UHS II)	Arrière 1 x Port USB 3.2 Gen 2 Type-A (10Gb/s / 5V ≡ 0,9A) 1 x Port RJ-45 (10/100/1000/2500 Mb/s) 2 x Ports HDMI™ 2.1 1 x Port Thunderbolt™ 4 (DP1.4, 3840x2160@60Hz / 40 Gb/s / 5V ≡ 3A) 1 x Prise d'alimentation (CC)	
Résolution d'affichage	Affichage unique : jusqu'à 8K Double affichage : jusqu'à 8K Triple affichage : jusqu'à 4K * Il est recommandé de connecter les écrans à partir de celui avec la résolution la plus basse. ** Étant donné que certains modèles d'ordinateurs portables ne prennent pas en charge la fonction MST (Transport multi-flux) ou dispose d'une bande passante d'affichage limitée, vérifiez auprès du fabricant de l'appareil pour plus de détails.		

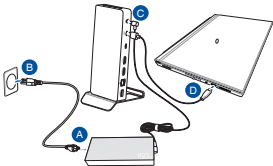
Adaptateur secteur 150W

Dimensions	138 (L) x 68,5 (W) x 23,5 (H) mm	Courant d'entrée	2,5A
Tension d'entrée	100-240Vca	Fréquence d'entrée	50-60Hz
Tension de sortie nominale	20V	Courant de sortie nominal	7,5A max. (150W)

Indication du voyant LED en fonction de l'état de l'ordinateur portable et de l'adaptateur secteur

Station d'accueil avec adaptateur secteur	État de l'ordinateur portable	État du bouton d'alimentation
Connecté à l'alimentation	N/D	Orange fixe
	Arrêt (S5)	
	Veille prolongée (S4)	
	Veille (S3)	
Déconnecté de l'alimentation	Sous tension	Blanc fixe
	N/D	Désactivé
	Arrêt (S5)	
	Veille prolongée (S4)	
Veille (S3)		

Utilisation de votre station d'accueil ASUS Triple 4K Thunderbolt™ 4



Pour utiliser votre station d'accueil ASUS Triple 4K Thunderbolt™ 4 :

- Connectez le cordon d'alimentation à l'adaptateur secteur.
- Branchez l'adaptateur secteur sur une prise électrique fournissant un courant compris entre 100V et 240V.
- Connectez la prise d'alimentation au port d'alimentation (DCIN) de votre station d'accueil ASUS Triple 4K Thunderbolt™ 4.
- Connectez le câble Thunderbolt™ 4 à votre ordinateur portable.

REMARQUES :

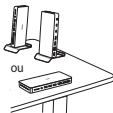
- Pour une expérience utilisateur optimale, veuillez vous assurer que le port Thunderbolt™ de votre ordinateur portable offre des fonctionnalités complètes (Charge/Transfert de données/Sortie vidéo).
- Utilisez uniquement l'adaptateur secteur fourni pour charger la station d'accueil et l'ordinateur portable.
- Visitez le site web d'ASUS pour la liste des appareils compatibles.
- Les cordons d'alimentation doivent être branchés sur une prise électrique correctement reliée à la terre.
- Utilisez uniquement un équipement certifié.

Placement de votre station d'accueil ASUS Triple 4K Thunderbolt™ 4

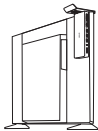
(Optionnel) Utilisez la vis fournie pour fixer la station d'accueil et le pied de support. Vous pouvez ajuster l'angle et l'espacement selon vos besoins.



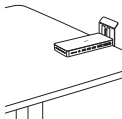
R : Placement vertical (sur support) ou horizontal



B : Suspendu

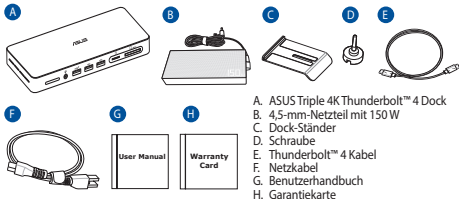


C : Montage sur bureau

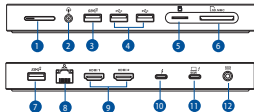
**REMARQUES :**

- NE PAS placer cet équipement à une hauteur supérieure à 2 mètres.
- Si vous installez l'équipement à l'arrière d'un moniteur, assurez-vous de sa bonne stabilité. (Recommandé pour les moniteurs pesant 6,6 kg ou moins.)

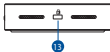
Verpackungsinhalt



Produktübersicht



1. 1 x Ein-/Austaste, LED-Anzeige
2. 1 x 3,5-mm-Audio-Kombianschluss
3. 1 x USB 3.2 (Gen2) Typ-A Anschluss (10 Gb/s / 5 V \equiv 0,9 A)
4. 2 x USB 2.0 Typ-A Anschluss (480 Mb/s / 5 V \equiv 0,5 A)
5. 1 x Micro-SD-Kartenleser (UHS II)
6. 1 x SD-Kartensteckplatz (SD 4.0, UHS II)
7. 1 x USB 3.2 (Gen2) Typ-A Anschluss (10 Gb/s / 5 V \equiv 0,9 A)



8. 1 x RJ-45-Anschluss (10/100/1000/2500 Mb/s)
9. 2 x HDMI™ 2.1 Anschlüsse
10. 1 x Thunderbolt™ 4 Anschluss (DP 1.4, 3840*2160, 60 Hz / 40 Gb/s / 5 V \equiv 3 A)
11. 1 x Thunderbolt™ 4 Upstream-Port (20 V \equiv 4,8 A)
12. 1 x Netzanschluss (DC-In)
13. 1 x Kensington Schloss

Spezifikationen

ASUS Triple 4K Thunderbolt™ 4 Dock

Abmessungen	185 (L) x 80 (B) x 21 (H) mm	Betriebstemperatur	0 °C ~ 35 °C
Gewicht	335±10 g	Lagertemperatur	-30 °C ~ 60 °C
Kabellänge	800 mm		
Upstream-Port	1 x Thunderbolt™ 4 (DP 1.4, 3840*2160, 60 Hz / 40 Gb/s / 5,0V, 9,0V, 15,0V ≡ 3,0 A, bis zu 20,0V ≡ 4,8 A, 96 W)		
Downstream-Ports	Frontseite 1 x 3,5-mm-Audio-Kombianschluss 1 x USB 3.2 (Gen2) Typ-A Anschluss (10 Gb/s / 5 V ≡ 0,9 A) 2 x USB 2.0 Typ-A Anschluss (480 Mb/s / 5 V ≡ 0,5 A) 1 x Micro-SD-Kartenleser (UHS II) 1 x SD-Kartenleser (SD 4.0, UHS II)	Rückseite 1 x USB 3.2 (Gen2) Typ-A Anschluss (10 Gb/s / 5 V ≡ 0,9 A) 1 x RJ-45-Anschluss (10/100/1000/2500 Mb/s) 2 x HDMI™ 2.1 Anschlüsse 1 x Thunderbolt™ 4 Anschluss (DP 1.4, 3840* 2160, 60 Hz / 40 Gb/s / 5 V ≡ 3 A) 1 x Netzanschluss (DC-In)	
Bildschirm-auflösung	Einzelner Bildschirm: bis zu 8K Zwei Bildschirme: bis zu 8K Drei Bildschirme: bis zu 4K * Es wird empfohlen, dass Sie den Bildschirm mit der niedrigeren Auflösung zuerst anschließen. ** Da einige Notebook-Modelle die MST (Multi Stream Transport)-Funktion nicht unterstützen oder über eine begrenzte Bandbreite zur Anzeige verfügen, wenden Sie sich bitte für weitere Informationen an den Gerätehersteller.		

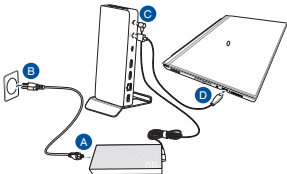
150 W Netzteil

Abmessungen	138 (L) x 68,5 (B) x 23,5 (H) mm	Eingangsstrom	2,5 A
Eingangsspannung	100-240 Vac	Eingangsfrequenz	50-60 Hz
Ausgangsspannung	20,0 V	Ausgangsstrom	7,5 A max. (150,0 W)

LED-Anzeigestatus der Ein-/Austaste für das Notebook (mit/ohne Netzteil)

Dock und Netzteil	Status des Notebooks	Status der Ein-/Austaste
Mit Netzteil verbunden	N/A	Leuchtet orange
	Herunterfahren (S5)	
	Tiefschlafmodus (S4)	
	Aussetzen (S3)	
	Eingeschaltet	Leuchtet weiß
Vom Netzteil getrennt	N/A	Aus
	Herunterfahren (S5)	
	Tiefschlafmodus (S4)	
	Aussetzen (S3)	

Verwenden Ihres ASUS Triple 4K Thunderbolt™ 4 Docks



So verwenden Sie Ihr ASUS Triple 4K Thunderbolt™ 4 Dock:

- A. Verbinden Sie das Netzkabel mit dem Netzteil.
- B. Verbinden Sie den Netzstecker des Netzteils mit einer Steckdose (100 – 240 V Wechselspannung).
- C. Schließen Sie den kleinen Netzteilstecker an den Netzanschluss (DC-In) Ihres ASUS Triple 4K Thunderbolt™ 4 Docks an.
- D. Schließen Sie das Thunderbolt™ 4 Kabel an Ihren Notebook-PC an.

HINWEISE:

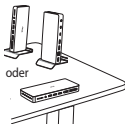
- Für eine optimale Benutzerfreundlichkeit stellen Sie bitte sicher, dass der Thunderbolt™-Anschluss an Ihrem Notebook-PC die volle Funktionalität bietet (Aufladen/Datenübertragung/Videoausgang).
- Verwenden Sie nur das mitgelieferte Netzteil, um Ihr Dock und Ihren Notebook-PC aufzuladen.
- Besuchen Sie die ASUS-Webseite für die Produktkompatibilitätsliste.

Aufstellen Ihres ASUS Triple 4K Thunderbolt™ 4 Docks

(Optional) Verwenden Sie die mitgelieferte Schraube, um den Dock-Ständer am Dock zu befestigen. Sie können den Winkel und den Abstand des Docks an Ihre Bedürfnisse anpassen.

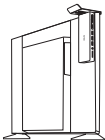


A: senkrecht stehend oder waagrecht liegend

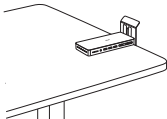


oder

B: hängend

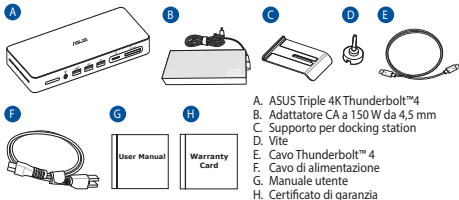


C: Tischmontage

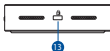
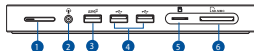
**HINWEISE:**

- Montieren Sie dieses Gerät NICHT in einer Höhe über zwei Metern.
- Achten Sie bitte bei der Installation des Geräts auf der Rückseite des Monitors auf die Stabilität. (Empfohlen für Monitore mit einem Gewicht von 6,6 kg oder weniger.)

Contenuto della confezione



Panoramica del prodotto



- 1 x Pulsante di accensione/spengimento, Indicatore LED
- 1 x 3.5mm Jack combo audio
- 1 x Porta USB 3.2 Gen2 di tipo A (10Gbps / 5V \equiv 0.9A)
- 2 x Porta USB 2.0 di tipo A (480Mbps / 5V \equiv 0.5A)
- 1 x Lettore di schede Micro SD (UHS II)
- 1 x slot di schede Micro SD (SD4.0, UHS II)
- 1 x Porta USB 3.2 Gen2 di tipo A (10Gbps / 5V \equiv 0.9A)
- 1 x Porta RJ-45 (10/100/1000/2500 Mbps)
- 2 x Porte HDMI™ 2,1
- 1 x Porta Thunderbolt™ 4 (DP1.4, 3840*2160, 60Hz/40Gbps / 5V \equiv 3A)
- 1 x Porta Thunderbolt™ 4 upstream (20V \equiv 4.8A)
- 1 x Porta ingresso alimentazione (DCIN)
- 1 x Serratura di Kensington®

Specifiche

ASUS Triple 4K Thunderbolt™ 4 Docking station

Dimensioni	185 (L) x 80 (P) x 21 (A) mm	Temperatura operativa	0 °C ~ 35 °C
Peso	335±10g	Temperatura di non utilizzo	-30 °C ~ 60 °C
Lunghezza cavo	800mm		
Porta upstream	1 x Thunderbolt™ 4 (DP1.4, 3840*2160, 60Hz / 40Gbps / 5.0V, 9.0V, 15.0V \equiv 3.0A, fino a 20.0V \equiv 4.8A 96W)		
Porte downstream	Anteriore 1 x 3.5mm Jack combo audio 1 x Porta USB 3.2 Gen2 di tipo A (10Gbps / 5V \equiv 0.9A) 2 x Porta USB 2.0 di tipo A (480Mbps / 5V \equiv 0.5A) 1 x Lettore di schede Micro SD (UHS II) 1 x Lettore di schede SD (SD4.0, UHS II)	Indietro 1 x Porta USB 3.2 Gen 2 di tipo A (10Gbps / 5V \equiv 0.9A) 1 x Porta RJ-45 (10/100/1000/2500 Mbps) 2 x Porte HDMI™ 2.1 1 x Porta Thunderbolt™ 4 (DP1.4, 3840*2160, 60Hz / 40Gbps / 5V \equiv 3A) 1 x Porta ingresso alimentazione (DCIN)	
Risoluzione del display	Display singolo: fino a 8K Doppio display: fino a 8K Triplo display: fino a 4K * Si consiglia di collegare lo schermo da quello a bassa risoluzione. ** Poiché alcuni modelli di notebook non supportano la funzione MST o hanno una larghezza di banda limitata per la visualizzazione, rivolgersi al produttore del dispositivo per ulteriori dettagli.		

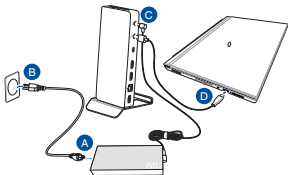
Adattatore 150W

Dimensioni	138 (L) x 68,5 (P) x 23,5 (A) mm	Corrente di ingresso	2,5A
Tensione di ingresso	100-240Vac	Frequenza di ingresso	50-60Hz
Tensione di uscita nominale	20,0V	Corrente di uscita nominale	7.5A massima. (150.0W)

Stato del LED del tasto di accensione, del notebook e dell'adattatore

Docking station con adattatore	Stato notebook	Stato tasto di alimentazione
Collegato ad un alimentatore	N/A	Arancione fisso
	Spegnimento (S5)	
	Ibernare (S4)	
	Sospensione (S3)	
Acceso	Bianco fisso	
Scollegato dall'alimentatore	N/A	Off
	Spegnimento (S5)	
	Ibernare (S4)	
	Sospensione (S3)	

Utilizzo del docking station ASUS Triple 4K Thunderbolt™ 4



Per utilizzare la docking station ASUS Triple 4K Thunderbolt™ 4:

- Collegare il cavo di alimentazione CA all'adattatore CA/CC.
- Collegare l'adattatore di alimentazione CA a una fonte di alimentazione da 100 V~240 V.
- Collegare la spina di alimentazione CC alla porta di alimentazione (DCIN) della docking station ASUS Triple 4K Thunderbolt™ 4.
- Collegare il cavo Thunderbolt™ 4 al notebook.

NOTE:


- Per ottenere le prestazioni migliori assicuratevi che la porta Thunderbolt™ sul notebook offra funzionalità completa (Ricarica/Trasferimento dati/Uscita video).
- Usare solo l'adattatore di alimentazione in dotazione per caricare la docking station e il notebook.
- Visitare il sito Web ASUS per l'elenco di compatibilità del prodotto.

Posizionamento di ASUS Triple 4K Thunderbolt™ 4 Docking station

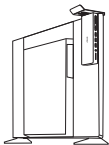
(Opzionale) Utilizzare la vite in dotazione per fissare la docking station e il supporto per docking station. È possibile regolare l'angolazione e la spaziatura della docking station per soddisfare la domanda.



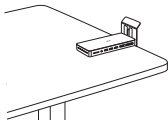
A: in piedi verticalmente o posizionata orizzontalmente



B: sospesa

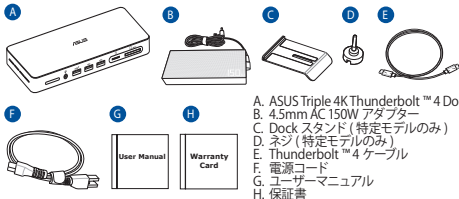


C: montaggio su scrivania

**NOTE:**

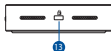
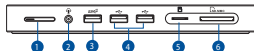
- NON montate questo dispositivo ad un'altezza superiore a 2 metri.
- Quando si installa l'apparecchiatura sul retro del monitor, tenere presente la stabilità (consigliato per monitor che pesano 6,6 kg (14,6 lbs) o meno).

パッケージ内容



- A. ASUS Triple 4K Thunderbolt™ 4 Dock
- B. 4.5mm AC 150W アダプター
- C. Dock スタンド (特定モデルのみ)
- D. ネジ (特定モデルのみ)
- E. Thunderbolt™ 4 ケーブル
- F. 電源コード
- G. ユーザーマニュアル
- H. 保証書

製品の概要



1. 1 x LED インジケーター付き電源キー
2. 1 x 3.5mm オーディオコンボジャック
3. 1 x USB3.2 (Type-A/Gen2) ポート (10Gbps / 5V \equiv 0.9A)
4. 2 x USB2.0 (Type-A) ポート (480Mbps / 5V \equiv 0.5A)
5. 1 x Micro SD カードリーダー (UHS II)
6. 1 x SD カードスロット (SD4.0, UHS II)
7. 1 x USB3.2 (Type-A/Gen2) ポート (10Gbps / 5V \equiv 0.9A)
8. 1 x RJ-45 ポート (10/100/1000/2500 Mbps)
9. 2 x HDMI™ 2.1 ポート (DP1.4, 3840*2160, 60Hz/40Gbps / 5V \equiv 3A)
10. 1 x Thunderbolt™ 4 ポート (20V \equiv 4.8A)
11. 1 x Thunderbolt™ 4 アップストリームポート (20V \equiv 4.8A)
12. 1 x 電源ポート (DCIN)
13. 1 x Kensington® ロック

製品の仕様

ASUS Triple 4K Thunderbolt™ 4 Dock

サイズ	185 (長) x 80 (幅) x 21 (高) mm	動作温度	0°C ~ 35°C
重量	335 ± 10g	保管温度	-30°C ~ 60°C
ケーブル長さ	800mm		
アップストリームポート	1 x Thunderbolt™ 4 (DP1.4, 3840*2160, 60Hz / 40Gbps / 5.0V, 9.0V, 15.0V \equiv 3.0A, 最大 20.0V \equiv 4.8A 96W)		
ダウンストリームポート	正面 1 x 3.5mm オーディオコンポジャック 1 x USB3.2 (Type-A/Gen2) ポート (10Gbps / 5V \equiv 0.9A) 2 x USB2.0 (Type-A) ポート (480Mbps / 5V \equiv 0.5A) 1 x Micro SD カードリーダー (UHS II) 1 x SD カードリーダー (SD4.0, UHS II)	背面 1 x USB3.2 (Type-A/Gen2) ポート (10Gbps / 5V \equiv 0.9A) 1 x RJ-45 ポート (10/100/1000/2500 Mbps) 2 x HDMI™ 2.1 ポート 1 x Thunderbolt™ 4 ポート (DP1.4, 3840*2160, 60Hz / 40Gbps / 5V \equiv 3A) 1 x 電源ポート (DCIN)	
ディスプレイの解像度	シングルディスプレイ:最大 8K デュアルディスプレイ:最大 8K トリプルディスプレイ:最大 4K * 解像度の低いディスプレイから接続することをお勧めします。 ** 一部のノートブックモデルでは MST 機能に対応していないか、表示帯域幅が制限されているため、詳細についてはデバイスの製造元にお問い合わせください。		

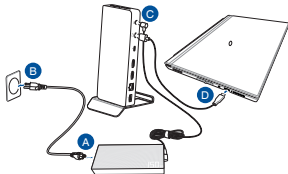
150W アダプター

サイズ	138 (長) x 68.5 (幅) x 23.5 (高) mm	入力電流	2.5A
入力電圧	100-240Vac	入力周波数	50-60Hz
定格出力電圧	20.0V	定格出力電流	7.5A 最大 (150.0W)

Dock(本製品)、ノートパソコン LED インジケータ付き電源キーの状態を表示します

Dock(本製品)	ノートパソコンの状態	LEDインジケータ付き電源キー
電源に接続	N/A	オレンジ点灯
	シャットダウン (S5)	
	休止 (S4)	
	スリープ (S3)	
電源から切断	電源オン	白点灯
	N/A	消灯
	シャットダウン (S5)	
	休止 (S4)	
スリープ (S3)		

製品を使用する



Triple 4K Thunderbolt™ 4 Dock

- 電源コードと AC アダプターを接続します。
- AC アダプターを 100V ~ 240V のコンセントに接続します。
- Triple 4K Thunderbolt™ 4 Dock の電源 (DCIN) ポートに電源プラグを接続します。
- Thunderbolt™ 4 ケーブルをノートパソコンに接続します。

注意：


- 最高のユーザーエクスペリエンスをお楽しみ頂くためには充電、データ転送および映像出力に対応している Thunderbolt™ ポート搭載のノートパソコンでご使用ください。
- 付属の AC アダプターと Thunderbolt™ 4 ケーブルを使用して、本機に電源を供給、ノートパソコンに給電します。付属の AC アダプターと Thunderbolt™ 4 ケーブル以外は使用しないでください。
- ASUS 公式サイトで製品互換性一覧をご覧ください。

ASUS Triple 4K Thunderbolt™ 4 Dock の位置決め (特定モデルのみ)

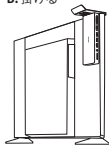

同梱のネジで Dock と Dock スタンドを固定します。必要に応じて、Dock の角度や間隔を調整することができます。



A: 縦に立てる又は横に置く **B:** 掛ける



C: デスクに設置



注意：

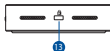
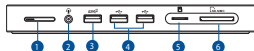
- 本製品は、2m を超える高さに取り付けしないでください。
- モニタ背面に本製品を設置する場合は、安定性に留意してください。(6.6 kg (14.6 ポンド) 以下のモニタに設置することを推奨)

Комплект поставки



- A. Док-станция ASUS Triple 4K Thunderbolt 4
- B. Блок питания 150 Вт толщиной 4,5 мм
- C. Подставка
- D. Винт
- E. Кабель Thunderbolt 4
- F. Шнур питания
- G. Руководство пользователя
- H. Гарантийный талон

Обзор продукта



1. Кнопка питания, индикатор
2. 3,5 мм аудиоразъем
3. Разъем USB 3.2 Gen 2 Type-A (10 Гбит/с / 5 В \equiv 0,9 A)
4. 2 разъема USB 2.0 Type-A (480 Мбит/с / 5 В \equiv 0,5 A)
5. Кардридер для карт Micro SD (UHS II)
6. Кардридер для карт SD (SD4.0, UHS II)
7. Разъем USB 3.2 Gen 2 Type-A (10 Гбит/с / 5 В \equiv 0,9 A)
8. Разъем RJ-45 (10/100/1000/2500 Мбит/с)
9. 2 разъема HDMI 2.1
10. Разъем Thunderbolt 4 (DP1.4, 3840*2160, 60Гц / 40 Гбит/с / 5 В \equiv 3A)
11. Восходящий разъем Thunderbolt 4 (20 В \equiv 4,8 A)
12. Разъем питания (DCIN)
13. Замок Kensington

Спецификация

Док-станция ASUS Triple 4K Thunderbolt 4

Размеры	185 (Д) x 80 (Ш) x 21 (В) мм	Температура при работе:	0 °C ~ 35 °C	
Вес	335±10г	Температура при хранении	-30 °C ~ 60 °C	
Длина кабеля	800 мм			
Восходящий порт	Thunderbolt 4 (DP1.4 3840*2160, 60 Гц / 40 Гбит/с / 5,0 В, 9,0 В, 15,0 В --- 3,0 А, до 20,0 В --- 4,8 А 96 Вт)			
Разъемы	Передняя панель 3,5 мм аудиоразъем Разъем USB 3.2 Gen 2 Type-A (10 Гбит/с / 5 В --- 0,9 А) 2 разъема USB 2.0 Type-A (480 Мбит/с / 5 В --- 0,5 А) Кардридер для карт Micro SD (UHS II) Кардридер для карт SD (SD4.0, UHS II)	Задняя панель Разъем USB 3.2 Gen 2 Type-A (10 Гбит/с / 5 В --- 0,9 А) Разъем RJ-45 (10/100/1000/2500 Мбит/с) 2 разъема HDMI 2.1 Разъем Thunderbolt 4 (DP1.4, 3840*2160, 60 Гц / 40 Гбит/с / 5 В --- 3А) Разъем питания (DCIN)		
Разрешение дисплея	Один дисплей: до 8К Два дисплея: до 8К Три дисплея: до 4К * Рекомендуется подключать дисплей с экраном низкого разрешения. ** Некоторые модели ноутбуков не поддерживают функцию MST или имеют ограниченную пропускную способность для отображения. За дополнительной информацией обратитесь к производителю устройства.			

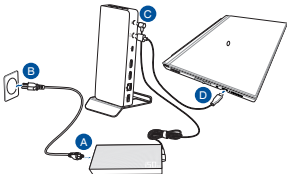
Блок питания 150 Вт

Размеры	138 (Д) x 68,5 (Ш) x 23,5 (В) мм	Входной ток	2,5 А
Входное напряжение	100-240 В перем. тока	Входная частота	50-60 Гц
Выходное напряжение	20 В	Выходной ток	Макс. 7,5 А (150 Вт)

Индикатор состояния кнопки питания, ноутбука и блока

Док-станция с блоком питания	Состояние ноутбука	Состояние кнопки питания
Подключена к источнику питания	Н/Д	Горит оранжевым цветом
	Выключен (S5)	
	Спящий режим (S4)	
	Ждущий режим (S3)	
Отключена от источника питания	Включено	Горит белым цветом
	Н/Д	Откл
	Выключен (S5)	
	Спящий режим (S4)	
Ждущий режим (S3)		

Использование док-станции



Для использования док-станции:

- А. Подключите шнур питания к блоку питания.
- В. Подключите блок питания к розетке (100В-240В).
- С. Подключите штекер питания постоянного тока к разъему питания (DCin) док-станции.
- Д. Подключите кабель Thunderbolt 4 к ноутбуку.

ПРИМЕЧАНИЯ:

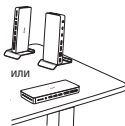
- Для использования всех возможностей убедитесь, что разъем Thunderbolt на вашем ноутбуке обеспечивает полную функциональность (зарядка/передача данных/видеовыход).
- Для зарядки док-станции и ноутбука используйте только прилагаемый блок питания.
- Список моделей смотрите на сайте ASUS.

Расположение док-станции

(опционально) Используйте прилагаемый винт для закрепления подставки на док-станции. Угол и расстояние до док-станции можно отрегулировать.

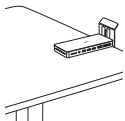


A: вертикально или горизонтально

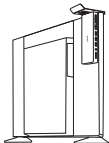


или

C: на столе

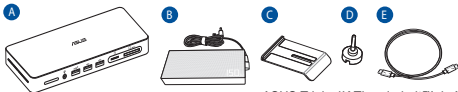


B: висит

**ПРИМЕЧАНИЯ:**

- НЕ устанавливайте это оборудование на высоту более 2 метров.
- При установке устройства на заднюю панель монитора помните об устойчивости. (Рекомендуется для мониторов весом 6,6 кг или меньше.)

محتويات العبوة



ASUS Triple 4K Thunderbolt™ 4 .A

Dock

.B مهايئ 4.5 مم تيار متردد 150 وات

.C حامل إرساء

.D برغي

.E كابل Thunderbolt™ 4

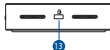
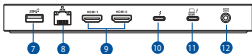
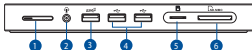
.F كابل طاقة

.G دليل المستخدم

.H بطاقة الضمان



نظرة عامة على المنتج



- .8 x 1 RJ-45 ميناء (10/100/1000/2500 Mbps)
- .9 x 2 HDMI™ 2.1 الموانئ
- .10 x 1 Thunderbolt™ 4 منفذ (DP1.4, 3840*2160, 60Hz/40Gbps / 5V \equiv 3A)
- .11 x 1 Thunderbolt™ 4 منفذ التمدد العلوي (20V \equiv 4.8A)
- .12 x 1 منفذ الطاقة (DCIN)
- .13 x 1 Kensington® القفل

- .1 x 1 مفتاح الطاقة، مؤشر LED
- .2 x 1 3.5mm مقبس التحرير والسرد الصوتي
- .3 x 1 منفذ USB 3.2 الجيل الثاني الفئة-A (10Gbps / 5V \equiv 0.9A)
- .4 x 2 منافذ USB 2.0 الفئة-A (480Mbps / 5V \equiv 0.5A)
- .5 x 1 قارئ بطاقات Micro SD (UHS II)
- .6 x 1 SD card فتحة (SD4.0, UHS II)
- .7 x 1 منفذ USB 3.2 الجيل الثاني الفئة-A (10Gbps / 5V \equiv 0.9A)

المواصفات

ASUS Triple 4K Thunderbolt™ 4 Dock

0 °C ~ 35 °C	درجة حرارة التشغيل	185 (إ) x 80 (ع) x 21 (ط) mm	الأبعاد
-30 °C ~ 60 °C	درجة حرارة التخزين	335±10g	الوزن
		800mm	طول الكبل
		Thunderbolt™ 4 x 1	منفذ التدفق
		DP1.4, 3840*2160, 60Hz / 40Gbps / 5.0V, 9.0V, 15.0V (3.0A) حتى (20.0V (4.8A 96W	العلوي
	رجوع	أمامية	منافذ التدفق
A- 1 x منفذ USB 3.2 الجيل الثاني الفئة - (10Gbps/5V (0.9A	3.5mm x 1 مقيس التحرير والسرد الصوتي	1 x منفذ USB 3.2 الجيل الثاني الفئة - (10Gbps/5V (0.9A	التحتي
Mbps 10/100/1000/2500) RJ-45 مينا		A- 2 x منافذ USB 2.0 الفئة - (480Mbps / 5V (0.5A	
2 x HDMI™ 2.1 الموانئ		1 x قارئ بطاقات Micro SD (UHS II)	
1 x منفذ Thunderbolt™ 4		1 x قارئ بطاقات SD (SD4.0, UHS II)	
DP1.4, 3840*2160, 60Hz /) (40Gbps / 5V (3A			
1 x منفذ الطاقة (DCIN)			
		شاشة مفردة: حتى 8 ك شاشة مزدوجة: حتى 8 ك شاشة ثلاثية: حتى 4 ك	دقة الشاشة
		* ينصح بأن توصل الشاشة بدءاً من ذات الدقة المنخفضة. ** نظراً لأن بعض طرز أجهزة الكمبيوتر الدفترية لا تدعم وظيفة MST أو أن لديها نطاقاً ترددياً محدوداً للعرض، يُرجى مراجعة الشركة المُصنِّعة للجهاز للحصول على مزيد من التفاصيل.	

مهايئ 150 وات

2.5A	تيار الإدخال	138 (إ) x 68.5 (ع) x 23.5 (ط) mm	الأبعاد
50-60Hz	تردد الإدخال	100-240Vac	جهد الإدخال
7.5A كحد أقصى. (150.0W)	تيار الإخراج المصنف	20.0V	جهد الإخراج المصنف

ملاحظات:


- لأفضل تجربة للمستخدم، يرجى التأكد من أن منفذ Thunderbolt™ الموجود على الحاسوب المحمول يقدم أداءً وظيفيًّا كاملًا (الشحن/نقل البيانات/خروج الفيديو).
- استخدم فقط مهبطي الطاقة المرفق لشحن وحدة الإرساء والحاسوب الشخصي المحمول خاصتك.
- زر موقع ويب ASUS للحصول على قائمة توافقيّة المنتجات.

تحديد مكان وحدة الإرساء ASUS Triple 4K Thunderbolt™ 4 Dock

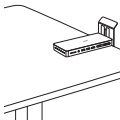
(اختياري) استخدم البرغي المرفق لربط وحدة الإرساء وحامل وحدة الإرساء. يمكنك ضبط زاوية وحدة الإرساء وتحديد المسافات خاصتها لتلقي بالمطلوب.



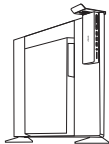
A: الوقوف عموديا أو وضعه أفقيا



C: التثبيت على مكتب



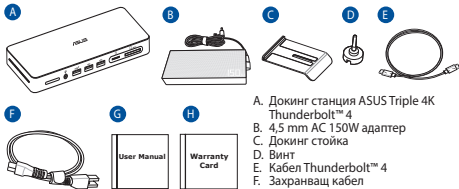
B: التعليق



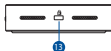
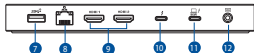
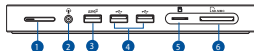
ملاحظات:

- لا تركيب هذا الجهاز على مسافة أعلى من 2 متر.
- عند تثبيت الجهاز على الجزء الخلفي من الشاشة، يُرجى وضع الثبات في الاعتبار. (يوصى به للشاشات التي يبلغ وزنها 6.6 كجم (14.6 رطلا) أو أقل).

Съдържание на пакета



Общ преглед на продукта









- 1 x Бутон за включване и изключване, LED индикатор
- 1 x 3,5 mm комбиниран аудиояк
- 1 x USB 3.2 Gen 2 Type-A порт (10Gbps / 5V \equiv 0.9A)
- 2 x USB 2.0 Type-A портове (480Mbps / 5V \equiv 0.5A)
- 1 x Micro SD четец на карти (UHS II)
- 1 x Слот за SD карта (SD4.0, UHS II)
- 1 x USB 3.2 Gen 2 Type-A порт (10Gbps / 5V \equiv 0.9A)
8. 1 x RJ-45 порт (10/100/1000/2500 Mbps)
9. 2 x HDMI™ 2.1 портове
10. 1 x Thunderbolt™ 4 порт (DP1.4, 3840*2160, 60Hz/40Gbps / 5V \equiv 3A)
11. 1 x Thunderbolt™ 4 upstream порт (20V \equiv 4.8A)
12. 1 x Захранващ порт (DCIN)
13. 1 x Kensington® заключване

Технически характеристики

Докинг станция ASUS Triple 4K Thunderbolt™ 4

Български

Размери	185 (Д) x 80 (Ш) x 21 (В) mm	Температура на работа	0 °C ~ 35 °C
Тегло	335±10g	Температура на съхранение	-30 °C ~ 60 °C
Дължина на кабела	800mm		
Upstream порт	1 x Thunderbolt™ 4 (DP1.4, 3840*2160, 60Hz / 40Gbps / 5.0V, 9.0V, 15.0V  3.0A, до 20.0V  4.8A 96W)		
Downstream портове	Отпред 1 x 3,5 mm комбиниран аудиожек 1 x USB 3.2 Gen 2 Type-A порт (10Gbps/5V  0.9A) 2 x USB 2.0 Type-A портове (480Mbps / 5V  0.5A) 1 x Micro SD четец на карти (UHS II) 1 x SD четец на карти (SD4.0, UHS II)	Назад 1 x USB 3.2 Gen 2 Type-A порт (10Gbps/5V  0.9A) 1 x RJ-45 порт (10/100/1000/2500 Mbps) 2 x HDMI™ 2.1 портове 1 x Thunderbolt™ 4 порт (DP1.4, 3840*2160, 60Hz / 40Gbps / 5V  3A) 1 x Захранващ порт (DCIN)	
Разделителна способност на дисплея	Единичен дисплей: до 8K Двоен дисплей: до 8K Троен дисплей: до 4K * Препоръчва се да свържете екран с ниската разделителна способност. ** Някои модели не поддържат функция MST или имат ограничена пропускателна способност за дисплея, затова проверете при производителя на устройството за повече информация.		

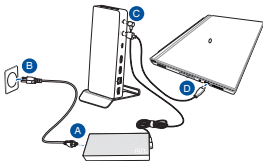
150W адаптер

Размери	138 (Д) x 68.5 (Ш) x 23.5 (В) mm	Входен ток	2.5A
Входно напрежение	100-240Vac	Входна честота	50-60Hz
Номинално изходно напрежение	20.0V	Номинален изходен ток	7.5A макс. (150.0W)

Състояние на LED индикатора на бутона на захранването, ноутбука и адаптера

Докинг станция с адаптер	Състояние на ноутбука	Състояние на бутона за захранването
Свързване към захранване	НЯМА	Непрекъснато оранжево
	Изключване (S5)	
	Хибернация (S4)	
	Преустановяване (S3)	
Изключено от захранването	Включване	Непрекъснато бяло
	НЯМА	Изкл.
	Изключване (S5)	
	Хибернация (S4)	
Преустановяване (S3)		

Използване на Вашата докинг станция ASUS Triple 4K Thunderbolt™ 4



За да използвате Вашата докинг станция ASUS Triple 4K Thunderbolt™ 4:

- Свържете захранващия кабел за променлив ток към адаптера за променлив/постоянен ток.
- Включете адаптера за променлив ток в източник на енергия 100V~240V.
- Свържете адаптера за постоянен ток в порта (DCIN) за захранване на Вашата докинг станция ASUS Triple 4K Thunderbolt™ 4.
- Свържете кабела Thunderbolt™ 4 към Вашия Notebook PC.

ЗАБЕЛЕЖКИ:

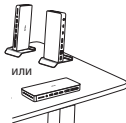
- За на-добро потребителско изживяване, уверете се, че Thunderbolt™ портът на Вашето Ноутбук предлага пълна функционалност (заредане/пренос на данни/ видеоизход).
- Използвайте включения в комплекта захранващ адаптер, за да заредите своята докинг станция и Ноутбук.
- Посетете уебсайта на ASUS за списък със съвместими продукти.

Разположение на Вашата докинг станция ASUS Triple 4K Thunderbolt™ 4

(По избор) Използвайте включения в комплекта винт, за да закрепите докинг станцията и стойката на докинг станцията. Можете да регулирате ъгъла и отстоянието на докинг станцията, за да изпълните изискването.

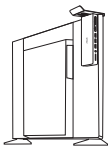


A: да стоите вертикално или да поставяте хоризонтално

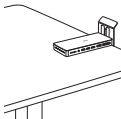


или

B: висящо положение

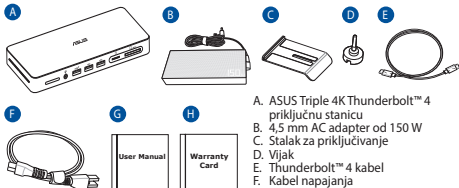


C: монтаж на плот

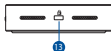
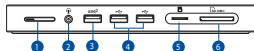
**ЗАБЕЛЕЖКИ:**

- Това оборудване да НЕ се монтира на височина над 2 метра.
- При инсталиране на оборудването на гърба на монитора, не забравяйте стабилността. (Препоръчва се за монитори, които тежат 6,6 kg (14,6 lbs) или по-малко.)

Sadržaj pakiranja



Pregled proizvoda








- 1 x Tipka za uključivanje, LED indikator
- 1 x 3,5 mm kombinirani audio priključak
- 1 x USB 3.2 Gen 2 Type-A priključak (10Gbps / 5V 0.9A)
- 2 x USB 2.0 Type-A priključci (480Mbps / 5V 0.5A)
- 1 x Čitač mikro SD kartica (UHS II)
- 1 x Utor za SD karticu (SD4.0, UHS II)
- 1 x USB 3.2 Gen 2 Type-A priključak (10Gbps / 5V 0.9A)
- 1 x RJ-45 priključak (10/100/1000/2500 Mbps)

- 2 x HDMI™ 2.1 priključci
- 10.1 x Thunderbolt™ 4 priključak (DP1.4, 3840*2160, 60Hz/40Gbps / 5V 3A)
- 11.1 x Thunderbolt™ 4 priključak za odlazni prijenos (20V 4.8A)
- 12.1 x Priključak za napajanje (DCIN)
- 13.1 x Kensington® brava

Specifikacija

ASUS Triple 4K Thunderbolt™ 4 priključnu stanicu

Dimenzije	185 (D) x 80 (Š) x 21 (V) mm	Radna temperatura	0 °C ~ 35 °C
Težina	335±10g	Skladišna temperatura	-30 °C ~ 60 °C
Duljina kabela	800mm		
Priključak prema računalu	1 x Thunderbolt™ 4 (DP1.4, 3840*2160, 60Hz / 40Gbps / 5.0V, 9.0V, 15.0V  3.0A, do 20.0V  4.8A 96W)		
Priključak prema opremi	Prednja strana 1 x 3,5 mm kombinirani audio priključak 1 x USB 3.2 Gen 2 Type-A priključak (10Gbps/5V  0.9A) 2 x USB 2.0 Type-A priključci (480Mbps / 5V  0.5A) 1 x Čitač mikro SD kartica (UHS II) 1 x Čitač SD kartica (SD4.0, UHS II)	Natrag 1 x USB 3.2 Gen 2 Type-A priključak (10Gbps/5V  0.9A) 1 x RJ-45 priključak (10/100/1000/2500 Mbps) 2 x HDMI™ 2.1 priključci 1 x Thunderbolt™ 4 priključak (DP1.4, 3840*2160, 60Hz / 40Gbps / 5V  3A) 1 x Priključak za napajanje (DCIN)	
Razlučivost zaslona	Jedan zaslon: do 8K Dva zaslona: do 8K Tri zaslona: do 4K * Preporučuje se da povežete zaslon niske razlučivosti. ** Budući da neka prijenosna računala ne podržavaju MST funkciju ili imaju ograničenu širinu pojasa za prikaz, pojednostiti provjerite kod proizvođača uređaja.		

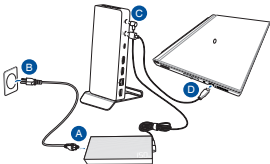
Adapter od 150 W

Dimenzije	138 (D) x 68.5 (Š) x 23.5 (V) mm	Ulazna struja	2.5A
Ulazni napon	100-240Vac	Ulazna frekvencija	50-60Hz
Nazivni izlazni napon	20.0V	Nazivna izlazna struja	7.5A maks. (150.0W)

Status LED indikatora tipke za uključivanje, prijenosnog računala i adaptera

Priključna stanica s adapterom	Stanje prijenosnog računala	Stanje tipke za uključivanje
Povezano na izvor napajanja	N/A	Neprestano narančasto
	Isključivanje (S5)	
	Hibernacija (S4)	
	Obustava (S3)	
	Uključeno	Neprestano bijelo
Odvojeno od izvora napajanja	N/A	Isključi
	Isključivanje (S5)	
	Hibernacija (S4)	
	Obustava (S3)	

Upotreba ASUS Triple 4K Thunderbolt™ 4 priključnu stanicu



Da biste koristili ASUS Triple 4K Thunderbolt™ 4 priključnu stanicu:

- A. Spojite AC kabel napajanja na AC/DC adapter.
- B. Ukopčajte AC kabel napajanja u izvor napajanja od 100 V ~ 240 V.
- C. Ukopčajte utikač DC napajanja u priključak za napajanje (DCIN) ASUS Triple 4K Thunderbolt™ 4 priključne stanice.
- D. Povežite Thunderbolt™ 4 kabel na prijenosno računalo.

NAPOMENA:

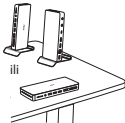
- Za najbolje korisničko iskustvo provjerite podržava li Thunderbolt™ 4 priključak na Prijenosno računalo sve funkcionalnosti (punjenje / prijenos podataka / video-izlaz).
- Za punjenje priključne stanice i prijenosnog računala koristite samo priloženi adapter napajanja.
- Popis kompatibilnosti proizvoda potražite na ASUS web stranici.

Postavljanje ASUS Triple 4K Thunderbolt™ 4 priključne stanice

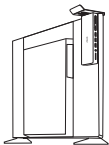
(Neobavezno) Koristite priloženi vijak za pričvršćivanje priključne stanice i postolja za priključnu stanicu. Možete prilagoditi kut i razmak priključne stanice kako biste zadovoljili potrebe.



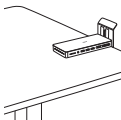
A: stojeći vertikalno ili stavljanje horizontalno



B: viseći

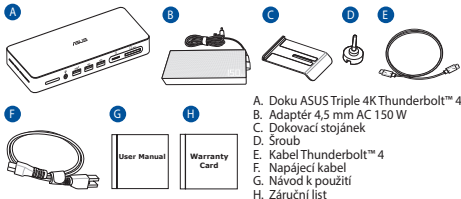


C: montaža na stol

**NAPOMENA:**

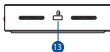
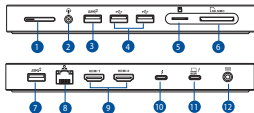
- **NEMOJTE** montirati ovu opremu na visini većoj od 2 metra.
- Kada uređaj opremu na stražnju stranu monitora, vodite računa o stabilnosti. (Preporučeno za monitore koji teže 6,6 kg (14,6 lbs) ili manje.)

Obsah krabice



- A. Doku ASUS Triple 4K Thunderbolt™ 4
- B. Adaptér 4,5 mm AC 150 W
- C. Dokovací stojánek
- D. Šroub
- E. Kabel Thunderbolt™ 4
- F. Napájecí kabel
- G. Návod k použití
- H. Záruční list







Popis produktu



- 1. 1 x Vypínač, indikátor LED
- 2. 1 x 3,5mm kombinovaný audio konektor
- 3. 1 x Port USB 3.2 Gen 2 Type-A (10Gbps / 5V \equiv 0.9A)
- 4. 2 x Porty USB 2.0 Type-A (480Mbps / 5V \equiv 0.5A)
- 5. 1 x Micro čtečka karet SD (UHS II)
- 6. 1 x Slot karty SD (SD4.0, UHS II)
- 7. 1 x Port USB 3.2 Gen 2 Type-A (10Gbps / 5V \equiv 0.9A)
- 8. 1 x Port RJ-45 (10/100/1000/2500 Mbps)
- 9. 2 x Porty HDMI™ 2.1
- 10. 1 x Port Thunderbolt™ 4 (DP1.4, 3840*2160, 60Hz/40Gbps / 5V \equiv 3A)
- 11. 1 x Thunderbolt™ 4 Port pro odesílání dat (20V \equiv 4.8A)
- 12. 1 x Port vstupu stejnosměrného napájení
- 13. 1 x Zámek Kensington®

Technické údaje

Doku ASUS Triple 4K Thunderbolt™ 4

Rozměry	185 (D) x 80 (Š) x 21 (V) mm	Provozní teplota	0 °C ~ 35 °C
Hmotnost	335±10g	Skladovací teplota	-30 °C ~ 60 °C
Délka kabelu	800mm		
Port pro připojení k PC	1 x Thunderbolt™ 4 (DP1.4, 3840*2160, 60Hz / 40Gbps / 5.0V, 9.0V, 15.0V  3.0A, až 20.0V  4.8A 96W)		
Porty pro připojení periférií a zařízení	Přední 1 x 3,5mm kombinovaný audio konektor 1 x Port USB 3.2 Gen 2 Type-A (10Gbps/5V  0.9A) 2 x Porty USB 2.0 Type-A (480Mbps / 5V  0.5A) 1 x Micro čtečka karet SD (UHS II) 1 x Čtečka karet SD (SD4.0, UHS II)	Zpět 1 x Port USB 3.2 Gen 2 Type-A (10Gbps/5V  0.9A) 1 x Port RJ-45 (10/100/1000/2500 Mbps) 2 x Porty HDMI™ 2.1 1 x Port Thunderbolt™ 4 (DP1.4, 3840*2160, 60Hz / 40Gbps / 5V  3A) 1 x Port vstupu stejnosměrného napájení	
Rozlišení zobrazení	Jeden displej: až 8K Dva displeje: až 8K Tři displeje: až 4K * Doporučujeme připojit obrazovku z nižšího rozlišení. ** Vzhledem k tomu, že některé modely notebooků nepodporují funkci MST nebo mají omezenou šířku pásma pro zobrazení, zjistěte další podrobnosti u výrobce zařízení.		

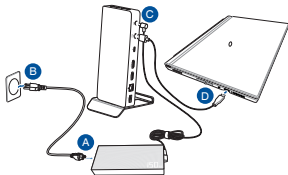
Adaptér 150W

Rozměry	138 (D) x 68.5 (Š) x 23.5 (V) mm	Vstupní proud	2.5A
Vstupní napětí	100-240Vac	Vstupní frekvence	50-60Hz
Jmenovité výstupní napětí	20.0V	Jmenovitý výstupní proud	7.5A max. (150.0W)

Indikátor LED stavu tlačítka napájení, notebook a adaptér

Dok s adaptérem	Stav notebooku	Stav tlačítka napájení
Připojeno ke zdroji napájení	Neuvedeno	Svítil oranžově
	Vypnout (S5)	
	Nečinnost (S4)	
	Pozastavit (S3)	
	Napájení zapnuto	Svítil bíle
Odpojeno od zdroje napájení	Neuvedeno	Vypnuto
	Vypnout (S5)	
	Nečinnost (S4)	
	Pozastavit (S3)	

Schéma zapojení dokovací stanice ASUS Triple 4K Thunderbolt™ 4



Pokyny pro používání doku ASUS Triple 4K Thunderbolt™ 4:

- Připojte kabel střídavého napájení k adaptéru střídavého/stejnoseměrného napájení.
- Připojte napájecí adaptér do zásuvky 100 - 240 V.
- Připojte zástrčku stejnosměrného napájení k portu napájení (DCIN) doku ASUS Triple 4K Thunderbolt™ 4.
- Připojte kabel Thunderbolt™ 4 k notebooku.

POZNÁMKY:

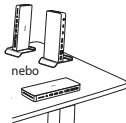
- Pro nejlepší uživatelský zážitek se ujistěte, že port Thunderbolt™ na vašem notebooku nabízí plnou funkčnost (nabíjení/přenos dat/výstup videa).
- K napájení doku a notebooku použijte pouze příložený napájecí adaptér.
- Navštivte webové stránky společnosti ASUS, kde najdete seznam kompatibility produktů.

Umístění doku ASUS Triple 4K Thunderbolt™ 4

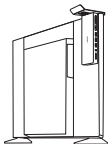
(Volitelný) Připevněte dok a stojánek doku pomocí dodaného šroubu. Můžete upravit úhel a odstup doku podle potřeby.



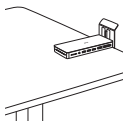
A: stojící svisle nebo vodorovně umístění



B: visící

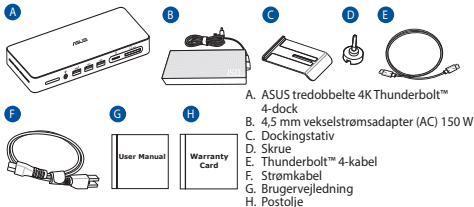


C: stolní upevnění

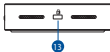
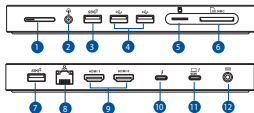
**POZNÁMKY:**

- **NEINSTALUJTE** toto vybavení výše než do výšky 2 metrů.
- Při instalování vybavení na zadní stranu monitoru věnujte pozornost stabilitě. (Doporučeno pro monitory o hmotnosti 6,6 kg (14,6 lbs) nebo méně.)

Pakkens indhold



Produktoversigt



1. 1 x Tænd/Sluk-knap, LED indikator
2. 1 x 3,5mm lydkombinationsstik
3. 1 x USB 3.2 Gen 2 Type-A-port (10Gbps / 5V \equiv 0.9A)
4. 2 x USB 2.0 Type-A-porte (480Mbps / 5V \equiv 0.5A)
5. 1 x Micro SD-kortlæser (UHS II)
6. 1 x SD-kortstik (SD4.0, UHS II)
7. 1 x USB 3.2 Gen 2 Type-A-port (10Gbps / 5V \equiv 0.9A)
8. 1 x RJ-45-port (10/100/1000/2500 Mbps)
9. 2 x HDMI™ 2.1-porte
10. 1 x Thunderbolt™ 4-port (DP1.4, 3840*2160, 60Hz/40Gbps / 5V \equiv 3A)
11. 1 x Thunderbolt 4™ upstream-port (20V \equiv 4.8A)
12. 1 x Strømtjek (jævnstrøm)
13. 1 x Kensington® lås

Specifikation

ASUS tredobbelte 4K Thunderbolt™ 4-dock

Mål	185 (L) x 80 (W) x 21 (H) mm	Drifts-temperatur	0 °C ~ 35 °C
Vægt	335±10g	Opbevaring temperatur	-30 °C ~ 60 °C
Kabellængde	800mm		
Upstream-port	1 x Thunderbolt™ 4 (DP1.4, 3840*2160, 60Hz / 40Gbps / 5.0V, 9.0V, 15.0V \equiv 3.0A, op til 20.0V \equiv 4.8A 96W)		
Downstream-porte	Foran 1 x 3,5mm lydkombinationsstik 1 x USB 3.2 Gen 2 Type-A-port (10Gbps/5V \equiv 0.9A) 2 x USB 2.0 Type-A-porte (480Mbps / 5V \equiv 0.5A) 1 x Micro SD-kortlæser (UHS II) 1 x SD-kortlæser (SD4.0, UHS II)	Tilbage 1 x USB 3.2 Gen 2 Type-A-port (10Gbps/5V \equiv 0.9A) 1 x RJ-45-port (10/100/1000/2500 Mbps) 2 x HDMI™ 2.1-porte 1 x Thunderbolt™ 4-port (DP1.4, 3840*2160, 60Hz / 40Gbps / 5V \equiv 3A) 1 x Strømsstik (jævnstrøm)	
Skærmopløsning	Enkelt skærm: op til 8K Dobbelt skærm: op til 8K Tredobbelt skærm: op til 4K * Det anbefales, at du forbinder skærmen med den lave opløsning. ** Da nogle modeller af bærbare computere ikke kan bruges med MST-funktion eller har begrænset båndbredde til visningen, bedes du kontakte enhedens producent for yderligere oplysninger.		

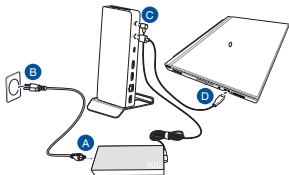
150W adapter

Mål	138 (L) x 68.5 (W) x 23.5 (H) mm	Indgangsstrøm	2.5A
Indgangsspænding	100-240Vac	Indgangsfrekvens	50-60Hz
Nominel udgangsspænding	20.0V	Vurdering udgangsstrøm	7.5A maks. (150.0W)

Lysindikator til tænd/sluk-knap, bærbar computer og adapter

Dock med adapter	Status på bærbar computer	Status på tænd/sluk-knap
Slut til strømforsyningen	Ikke relevant	Konstant orange
	Nedlukning (S5)	
	Dvale (S4)	
	Suspender (S3)	
	Tændt	Konstant hvid
Afbudt fra strømforsyningen	Ikke relevant	Sluk
	Nedlukning (S5)	
	Dvale (S4)	
	Suspender (S3)	

Sådan bruges din ASUS tredobbelte 4K Thunderbolt™ 4-dock



Sådan bruger du din ASUS tredobbelte 4K Thunderbolt™ 4-dock:

- Slut vekselstrømsledningen til strømadapteren (AC/DC).
- Slut den medfølgende vekselstrømsadapter til en 100V~240V strømkilde.
- Tilslut jævnstrømsstikket (DC) til strømstikket (DC) på din ASUS tredobbelte 4K Thunderbolt™ 4-dock.
- Slut Thunderbolt™ 4-kablet til din bærbare computer.

BEMÆRKNINGER:

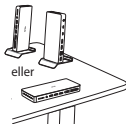
- For at opnå den bedste brugeroplevelse, skal du sikre at Thunderbolt™-porten på din bærbar er fuld kompatibel (opladning/dataoverførsel/videoudgang).
- Din bærbare må kun oplades med den medfølgende strømadapter.
- Produktets kompatibilitetsliste kan findes på ASUS' hjemmeside.

Placering af din ASUS tredobbelte 4K Thunderbolt™ 4-dock

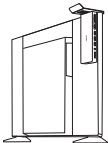
(Valgfri) Spænd docken og dockstativet fast med den medfølgende skrue. Dockens vinkel og afstand kan justeres efter behov.



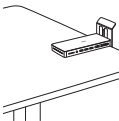
A: stående lodret eller placeret vandret



B: hængende

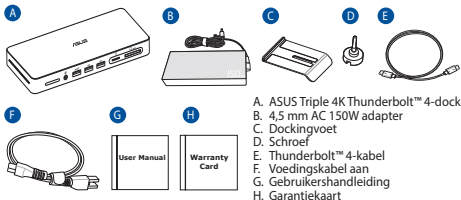


C: montering på et bord

**BEMÆRKNINGER:**

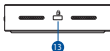
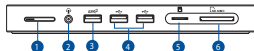
- Udstyret må IKKE monteres højere op end 2 meter.
- Når du monterer udstyret bag på skærmen, skal du sørge for at den stadig står stabil (gælder særligt skærme, der vejer under 6,6 kg).

Inhoud van verpakking



- A. ASUS Triple 4K Thunderbolt™ 4-dock
B. 4,5 mm AC 150W adapter
C. Dockingvoet
D. Schroef
E. Thunderbolt™ 4-kabel
F. Voedingskabel aan
G. Gebruikershandleiding
H. Garantiekaart







Productoverzicht



- 1 x Voedings-toets, LED-indicator
- 1 x 3,5 mm audio-combostekker
- 1 x USB 3.2 Gen 2 Type-A poort (10Gbps / 5V \equiv 0.9A)
- 2 x USB 2.0 Type-A poorten (480Mbps / 5V \equiv 0.5A)
- 1 x Micro SD-kaartlezer (UHS II)
- 1 x Sleuf voor SD-kaart (SD4.0, UHS II)
- 1 x USB 3.2 Gen 2 Type-A poort (10Gbps / 5V \equiv 0.9A)
- 1 x RJ-45 poort (10/100/1000/2500 Mbps)
- 2 x HDMI™ 2.1 poorten
- 10.1 x Thunderbolt™ 4-poort (DP1.4, 3840*2160, 60Hz/40Gbps / 5V \equiv 3A)
- 11.1 x Thunderbolt™ 4-upstreampoort (20V \equiv 4.8A)
- 12.1 x Gelijkstroomingang (DCIN)
- 13.1 x Kensington®-slot

Specificaties

ASUS Triple 4K Thunderbolt™ 4-dock

Afmetingen	185 (L) x 80 (B) x 21 (H) mm	Gebruiks-temperatuur	0 °C ~ 35 °C
Gewicht	335±10g	Opslag-temperatuur	-30 °C ~ 60 °C
Kabellengte	800mm		
Upstream-poort	1 x Thunderbolt™ 4 (DP1.4, 3840*2160, 60Hz / 40Gbps / 5.0V, 9.0V, 15.0V  3.0A, tot 20.0V  4.8A 96W)		
Downstream-poorten	Voor 1 x 3,5 mm audio-combostekker 1 x USB 3.2 Gen 2 Type-A poort (10Gbps/5V  0.9A) 2 x USB 2.0 Type-A poorten (480Mbps / 5V  0.5A) 1 x Micro SD-kaartlezer (UHS II) 1 x SD-kaartlezer (SD4.0, UHS II)	Vorige 1 x USB 3.2 Gen 2 Type-A poort (10Gbps/5V  0.9A) 1 x RJ-45 poort (10/100/1000/2500 Mbps) 2 x HDMI™ 2.1 poorten 1 x Thunderbolt™ 4-poort (DP1.4, 3840*2160, 60Hz / 40Gbps / 5V  3A) 1 x Gelijkstroomingang (DCIN)	
Beeldschermresolutie	Enkel scherm: tot 8K Dubbel scherm: tot 8K Triple scherm: tot 4K * Het is aanbevolen dat u het scherm aansluit vanaf het scherm met de lage resolutie. ** Omdat sommige notebookmodellen de MST-functie niet ondersteunen of een beperkte bandbreedte hebben voor weergave, moet u de fabrikant van het apparaat raadplegen.		

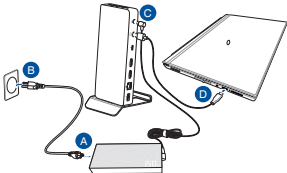
150W adapter

Afmetingen	138 (L) x 68.5 (B) x 23.5 (H) mm	Ingangsstroom	2.5A
Ingangsspanning	100-240Vac	Ingangsfrequentie	50-60Hz
Nominale uitgangsspanning	20.0V	Nominale uitgangsstroom	7.5A max. (150.0W)

LED-indicatorstatus van voedingsknop, notebook en adapter

Dock met adapter	Notebookstatus	Status voedingsknop
Aangesloten op de voeding	N.v.t.	Oranje brandend
	Uitschakelen (S5)	
	Overwinteren (S4)	
	Onderbreken (S3)	
	Ingeschakeld	Wit brandend
Disconnected from power supply	N.v.t.	Uit
	Uitschakelen (S5)	
	Overwinteren (S4)	
	Onderbreken (S3)	

Het ASUS Triple 4K Thunderbolt™ 4-dock gebruiken



Uw ASUS Triple 4K Thunderbolt™ 4-dock gebruiken:

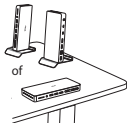
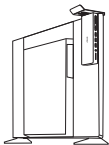
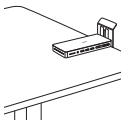
- Sluit de wisselstroomkabel aan op de AC/DC-adapter.
- Sluit de AC-voedingsadapter aan op een stroombron van 100V~240V.
- Sluit de CD-voedingsstekker aan op de voedingspoort (DCIN) van uw ASUS Triple 4K Thunderbolt™ 4-dock.
- Sluit de Thunderbolt™ 4-kabel aan op uw notebook-pc.

OPMERKINGEN:

- Controleer voor de beste gebruikerservaring of de Thunderbolt™ poort op uw Notebook de volledige functionaliteit functionaliteit (opladen/gegevensoverdracht/video-uitgang) biedt.
- Gebruik alleen de meegeleverde voedingsadapter om uw dock en notebook op te laden.
- Bezoek de ASUS-website voor de productcompatibiliteitslijst.

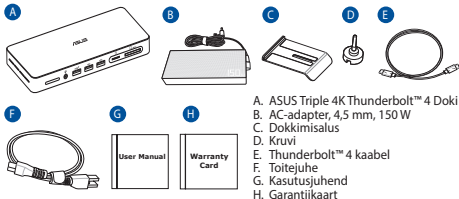
Uw ASUS Triple 4K Thunderbolt™ 4 positioneren dock

(Optioneel) Gebruik de meegeleverde schroef om de dock en de dockingvoet te bevestigen. U kunt de hoek en afstand van het dock aanpassen om te voldoen aan de vraag.

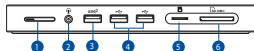
**A:** verticaal staan of horizontaal plaatsen**B:** hangend**C:** bureaumontage**OPMERKINGEN:**

- Monteer dit apparaat **NIET** hoger dan 2 meter.
- Wanneer u het apparaat op de achterkant van de monitor installeert, moet u rekening houden met de stabiliteit. (aanbevolen voor monitors die maximum 6,6 kg wegen.)

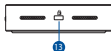
Pakendi sisu



Toote ülevaade









1. 1 x Toitenupp, LED indikaator
2. 1 x Audio kombinepesa 3,5 mm
3. 1 x USB 3.2 Gen 2 tüüpi A pesa (10Gbps / 5V \equiv 0.9A)
4. 2 x USB 2.0 tüüpi A pesad (480Mbps / 5V \equiv 0.5A)
5. 1 x Mikro-SD-kaardi lugeja (UHS II)
6. 1 x SD-kaardi pesa (SD4.0, UHS II)
7. 1 x USB 3.2 Gen 2 tüüpi A pesa (10Gbps / 5V \equiv 0.9A)



8. 1 x RJ-45 pesa (10/100/1000/2500 Mbps)
9. 2 x HDMI™ 2.1 pesad
10. 1 x Thunderbolt™ 4 pesa (DP1.4, 3840*2160, 60Hz/40Gbps / 5V \equiv 3A)
11. 1 x Thunderbolt™ 4 üleslaadimine pesa (20V \equiv 4.8A)
12. 1 x Toiteport (DCIN)
13. 1 x Kensington® lukk

Tehnilised andmed

ASUS Triple 4K Thunderbolt™ 4 Doki

Mõõtmed	185 (L) x 80 (W) x 21 (H) mm	Töötemperatuur	0 °C ~ 35 °C
Mass	335 ± 10g	Hoiustamis temperatuur	-30 °C ~ 60 °C
Kaabli pikkus	800 mm		
Üleslaadimise port	1 x Thunderbolt™ 4 (DP1.4, 3840*2160, 60Hz / 40Gbps / 5.0V, 9.0V, 15.0V  3.0A, kuni 20.0V  4.8A 96W)		
Allalaadimise port	Eesmine 1 x Audio kombipesa 3,5 mm 1 x USB 3.2 Gen 2 tüüpi A pesa (10Gbps/5V  0.9A) 2 x USB 2.0 tüüpi A pesad (480Mbps / 5V  0.5A) 1 x Mikro-SD-kaardi lugeja (UHS II) 1 x SD-kaardi pesa (SD4.0, UHS II)	Tagaosa 1 x USB 3.2 Gen 2 tüüpi A pesa (10Gbps/5V  0.9A) 1 x RJ-45 pesa (10/100/1000/2500 Mbps) 2 x HDMI™ 2.1 pesad 1 x Thunderbolt™ 4 pesa (DP1.4, 3840*2160, 60Hz / 40Gbps / 5V  3A) 1 x Toiteport (DCIN)	
Kuvari resolutsioon	Üksik kuvar: kuni 8 K Kaksikuvar: kuni 8K Kolmikuvar: kuni 4K * Soovitav on ühendada esmalt kõige madalama resolutsiooniga kuvapaneel. ** Kui mõned sülearvuti mudelid ei toeta MST funktsiooni või kui kuvamise ülekandekiirus on piiratud, küsige lisateavet seadme tootjalt.		

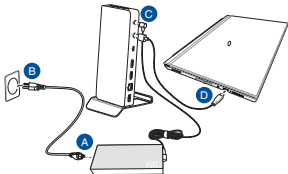
Adapter 150W

Mõõtmed	138 (L) x 68.5 (W) x 23.5 (H) mm	Sisendvool	2.5A
Sisendpinge	100-240Vac	Sisendi sagedus	50-60Hz
Nimiväljundpinge	20.0V	Reitingu väljundvool	7.5A max. (150.0W)

Toitenupu, sülearvuti ja adapteri LED märgutule olek

Dokk koos adapteriga	Sülearvuti olek	Toitenupu olek
Ühendatud toitevõrku	Pole	Pidev oranž
	Suletud (S5)	
	Puhkeseisundis (S4)	
	Peatatud (S3)	
Elektritoitevõrgust lahti ühendatud	Toide on sees	Ühtlaselt valge
	Pole	Väljas
	Suletud (S5)	
	Puhkeseisundis (S4)	
Peatatud (S3)		

Kasutades ASUS Triple 4K Thunderbolt™ 4 Doki



ASUS Triple 4K Thunderbolt™ 4 doki kasutamine:

- Ühendage AC-toitejuhe AC/DC adapterile.
- Ühendage AC-toiteadapteri pistik toitevõrku 100 V ~ 240 V.
- Ühendage DC-toitepistik ASUS Triple 4K Thunderbolt™ 4 doki toiteporti (DCIN).
- Ühendage Thunderbolt™ 4 kaabel oma sülearvutile.

MÄRKUSED:

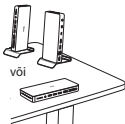
- Parima toimimise tagamiseks veenduge, et teie sülearvuti olev Thunderbolt™-port on täisfunktsionaalsusega (laadimine, andmeedastus, videoedastus).
- Kasutage doki ja sülearvuti laadimiseks ainult seadme komplekti kuuluvat toiteadapterit.
- Vaadake seadme ühilduvust ASUS-e veebisaidilt.

ASUS Triple 4K Thunderbolt™ 4 doki paigaldamine

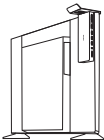
(Valikuline) Doki ja dokialuse omavaheliseks kinnitamiseks kasutage komplektis olevat kruvi. Saate doki kaldenurka ja vahekaugust oma soovi kohaselt muuta.



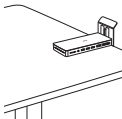
A: seistes vertikaalselt või asetades horisontaalselt



B: ripasend

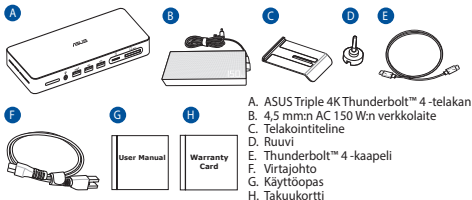


C: lauale paigaldamine

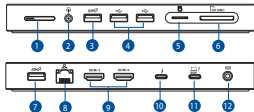
**MÄRKUSED:**

- ÄRGE paigaldage seda seadet kõrgemale kui 2 meetrit.
- Kui seade paigutatakse monitori taha, pidage silmas süsteemi stabiilsust. (Soovitatav monitoridele, mille mass on 6,6 kg (14,6 lbs) või vähem.)

Pakkauksen sisältö







Tuotteen yleiskatsaus



1. 1 x Virtanäppäin, LED-merkkivalo
2. 1 x 3,5mm audio-yhdistelmäliitin
3. 1 x USB 3.2 Gen 2 Type-A -portti (10Gbps / 5V \equiv 0.9A)
4. 2 x USB 2.0 Type-A -portit (480Mbps / 5V \equiv 0.5A)
5. 1 x Micro SD-kortinlukija (UHS II)
6. 1 x SD-korttipaikka (SD4.0, UHS II)
7. 1 x USB 3.2 Gen 2 Type-A -portti (10Gbps / 5V \equiv 0.9A)
8. 1 x RJ-45 -portti (10/100/1000/2500 Mbps)
9. 2 x HDMI™ 2.1 -portit
10. 1 x Thunderbolt™ 4 -portti (DP1.4, 3840*2160, 60Hz/40Gbps / 5V \equiv 3A)
11. 1 x Thunderbolt™ 4-lävirtaportti (20V \equiv 4.8A)
12. 1 x Virta (DCIN) -portti
13. 1 x Kensington®-lukko

Tekniset tiedot

ASUS Triple 4K Thunderbolt™ 4 -telakan

Mitat	185 (P) x 80 (L) x 21 (K) mm	Käyttölämpötila	0 °C ~ 35 °C
Paino	335±10g	Varastointilämpötila	-30 °C ~ 60 °C
Kaapelin pituus	800mm		
Portit, joissa virran sisääntulo	1 x Thunderbolt™ 4 (DP1.4, 3840*2160, 60Hz / 40Gbps / 5.0V, 9.0V, 15.0V  3.0A, enintään 20.0V  4.8A 96W)		
Downstream-portit	Etuosa 1 x 3,5mm audio-yhdistelmäliitin 1 x USB 3.2 Gen 2 Type-A -portti (10Gbps/5V  0.9A) 2 x USB 2.0 Type-A -portit (480Mbps / 5V  0.5A) 1 x Micro SD-kortinlukija (UHS II) 1 x SD-kortinlukija (SD4.0, UHS II)	Takaisin 1 x USB 3.2 Gen 2 Type-A -portti (10Gbps/5V  0.9A) 1 x RJ-45 -portti (10/100/1000/2500 Mbps) 2 x HDMI™ 2.1 -portit 1 x Thunderbolt™ 4 -portti (DP1.4, 3840*2160, 60Hz / 40Gbps / 5V  3A) 1 x Virta (DCIN) -portti	
Näytön resoluutio	Yksi näyttö: enintään 8K Kaksi näyttöä: enintään 8K Kolme näyttöä: enintään 4K * On suositeltavaa liittää näyttö matala resoluutio yhdestä. ** Koska jotkin kannettavien tietokoneiden mallit eivät tue MST-toimintoa tai niissä on rajoitettu kaistanleveys näyttöä varten, tarkista lisätiedot laitteen valmistajalta.		

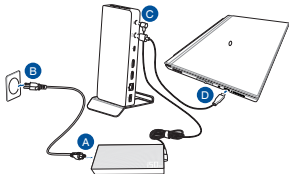
150 W:n verkkolaite

Mitat	138 (P) x 68.5 (L) x 23.5 (K) mm	Tulovirta	2.5A
Tulojännite	100-240Vac	Tulotaajuus	50-60Hz
Nimellislähtöjännite	20.0V	Nimellislähtövirta	7.5A maks. (150.0W)

Virtanäppäimen, kannettavan ja verkkolaitteen LED-valon tila

Telakka ja sovitin	Kannettavan tila	Virtanäppäimen tila
Liitetty virtalähteeseen	Ei sovellu	Kiinteä oranssi
	Sammutus (S5)	
	Horrostaa (S4)	
	Keskeytä (S3)	
Irritettu virtalähteestä	Virta päällä	Kiinteä valkoinen
	Ei sovellu	Pois
	Sammutus (S5)	
	Horrostaa (S4)	
Keskeytä (S3)		

ASUS Triple 4K Thunderbolt™ 4 -telakan käyttö



ASUS Triple 4K Thunderbolt™ 4 -telakan käyttämiseen:

- Liitä AC-virtajohto AC/DC-verkkolaitteeseen.
- Liitä AC-verkkolaite 100–240 V:n virtalähteeseen.
- Liitä DC-virtapistoke ASUS Triple 4K Thunderbolt™ 4 -telakan virtaporttiin (DCIN).
- Liitä Thunderbolt™ 4 -kaapeli kannettavaan tietokoneeseen.

HUOMAUTUKSIA:

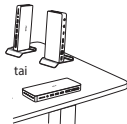
- Saadaksesi parhaan käyttäjäkokemuksen, varmista, että kannettavan tietokoneen Thunderbolt™-portti tarjoaa täyden toiminnallisuuden (Lataaminen/Datansiirto/Videolähtö).
- Käytä ainoastaan toimitukseen kuuluvaa verkkolaitetta telakan ja kannettavan tietokoneen lataamiseen.
- Siirry ASUS-verkkosivustolle tarkistamaan tuotteen yhteensopivuuslista.

ASUS Triple 4K Thunderbolt™ 4 -telakan sijoittaminen

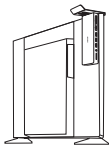
(Valinnainen) Kiinnitä telakka ja telakan teline toimitukseen kuuluvalla ruuvilla. Voit säätää telakan kulmaa ja välimatkaa tarpeen mukaan.



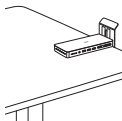
A: seisoo pystysuorassa tai vaakasuorassa



B: ripustettu

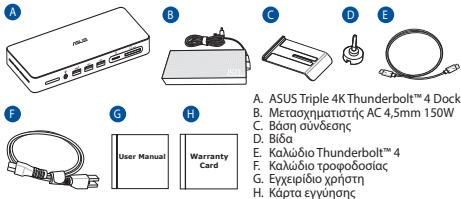


C: pöytäkiinnitys

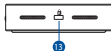
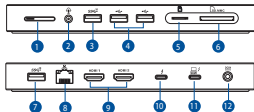
**HUOMAUTUKSIA:**

- ÄLÄ kiinnitä tätä laitetta 2 metriä korkammalle.
- Kun asennat laitteita näytön takaosaan, kiinnitä huomiota vakauteen. (Suositellaan näytöille, jotka painavat enintään 6,6 kg (14,6 lbs).)

Περιχόμενο συσκευασίας



Επισκόπηση προϊόντος









- 1 x Πλήκτρο ενεργοποίησης, Ενδεικτική λυχνία LED
- 1 x 3,5mm υποδοχή audio combo
- 1 x Θύρα USB 3.2 Gen 2 Type-A (10Gbps / 5V \equiv 0.9A)
- 2 x Θύρες USB 2.0 Type-A (480Mbps / 5V \equiv 0.5A)
- 1 x Συσκευή ανάγνωσης καρτών Micro SD (UHS II)
- 1 x Υποδοχή κάρτας SD (SD4.0, UHS II)
- 1 x Θύρα USB 3.2 Gen 2 Type-A (10Gbps / 5V \equiv 0.9A)
8. 1 x θύρα RJ-45 (10/100/1000/2500 Mbps)
9. 2 x Θύρες HDMI™ 2.1
10. 1 x θύρα Thunderbolt™ 4 (DP1.4, 3840*2160, 60Hz/40Gbps / 5V \equiv 3A)
11. 1 x Thunderbolt™ 4 Θύρα ανοδικής ροής (20V \equiv 4.8A)
12. 1 x Είσοδος τροφοδοσίας ρεύματος (DCIN)
13. 1 x Υποδοχή κλειδαριάς ασφαλείας τύπου Kensington®

Προδιαγραφή

ASUS Triple 4K Thunderbolt™ 4 Dock

Ελληνικά

Διαστάσεις	185 (Μ) x 80 (Π) x 21 (Υ) mm	Θερμοκρασία λειτουργίας	0 °C ~ 35 °C
Βάρος	335±10g	Θερμοκρασία αποθήκευσης	-30 °C ~ 60 °C
Μήκος καλωδίου	800mm		
Θύρα ανοδικής ροής	1 x Thunderbolt™ 4 (DP1.4, 3840*2160, 60Hz / 40Gbps / 5.0V, 9.0V, 15.0V  3.0A, έως 20.0V  4.8A 96W)		
Θύρες καθοδικής ροής	Μπροστά 1 x 3,5mm υποδοχή audio combo 1 x θύρα USB 3.2 Gen 2 Type-A (10Gbps/5V  0.9A) 2 x Θύρες USB 2.0 Type-A (480Mbps / 5V  0.5A) 1 x Συσκευή ανάγνωσης καρτών Micro SD (UHS II) 1 x Συσκευή ανάγνωσης καρτών SD (SD4.0, UHS II)	Πλάτη 1 x θύρα USB 3.2 Gen 2 Type-A (10Gbps/5V  0.9A) 1 x θύρα RJ-45 (10/100/1000/2500 Mbps) 2 x Θύρες HDMI™ 2.1 1 x θύρα Thunderbolt™ 4 (DP1.4, 3840*2160, 60Hz / 40Gbps / 5V  3A 1 x Είσοδος τροφοδοσίας ρεύματος (DCIN)	
Ανάλυση οθόνης	Μεμονωμένη οθόνη: έως 8K Διπλή οθόνη: έως 8K Τριπλή οθόνη: έως 4K * Συνιστάται η σύνδεση των οθονών ξεκινώντας από εκείνη με τη χαμηλότερη ανάλυση. ** Δεδομένου ότι ορισμένα μοντέλα notebook δεν υποστηρίζουν τη λειτουργία MST ή έχουν περιορισμένο εύρος ζώνης για προβολή, απευθυνθείτε στον κατασκευαστή της συσκευής για περισσότερες λεπτομέρειες.		

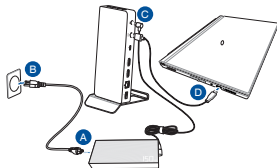
Μετασχηματιστής 150W

Διαστάσεις	138 (Μ) x 68.5 (Π) x 23.5 (Υ) mm	Ρεύμα εισόδου	2.5A
Τάση εισόδου	100-240Vac	Συχνότητα εισόδου	50-60Hz
Βαθμονόμηση τάσης εξόδου	20.0V	Εκτίμηση ρεύματος εξόδου	7.5A μεγ (150.0W)

Κατάσταση ενδεικτικής λυχνίας LED του πλήκτρου τροφοδοσίας, του φορητού υπολογιστή και του προσαρμογέα

Σύνδεση με προσαρμογέα	Κατάσταση φορητού υπολογιστή	Κατάσταση πλήκτρου τροφοδοσίας
Σύνδεση με παροχή ρεύματος	Δ/Ι	Σταθερό πορτοκαλί
	Τερματισμός λειτουργίας (S5)	
	Αδρανοποίησης (S4)	
	Αναστολή λειτουργίας (S3)	
Σε λειτουργία	Σταθερό λευκό	
Αποσύνδεση από την παροχή ρεύματος	Δ/Ι	Απενεργοποίηση
	Τερματισμός λειτουργίας (S5)	
	Αδρανοποίησης (S4)	
	Αναστολή λειτουργίας (S3)	

Χρήση του ASUS Triple 4K Thunderbolt™ 4 Dock



Για να χρησιμοποιήσετε το ASUS Triple 4K Thunderbolt™ 4 Dock:

- Συνδέστε το καλώδιο ρεύματος AC στον μετασχηματιστή AC/DC.
- Συνδέστε τον μετασχηματιστή AC σε πηγή τροφοδοσίας 100V~240V.
- Συνδέστε το βύσμα τροφοδοσίας DC στη θύρα τροφοδοσίας (DCIN) του ASUS Triple 4K Thunderbolt™ 4 Dock.
- Συνδέστε το καλώδιο Thunderbolt™ 4 στο Notebook PC σας.

ΣΗΜΕΙΩΣΕΙΣ:


- Για βέλτιστη εμπειρία χρήσης, βεβαιωθείτε ότι η θύρα Thunderbolt™ της φορητής υπολογιστής σας διαθέτει πλήρη λειτουργικότητα (Φόρτιση/Μεταφορά δεδομένων/ Έξοδος βίντεο).
- Χρησιμοποιήστε μόνο τον παρεχόμενο μετασχηματιστή για να φορτίσετε τον σταθμό σύνδεσης και το Notebook.
- Επισκεφτείτε τον ιστότοπο της ASUS για τον κατάλογο συμβατών προϊόντων.

Τοποθέτηση του ASUS Triple 4K Thunderbolt™ 4 Dock

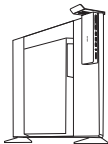
(Προαιρετικός) Χρησιμοποιήστε την παρεχόμενη βίδα για να στερεώσετε τον σταθμό σύνδεσης στη βάση. Μπορείτε να ρυθμίσετε τη γωνία και την απόσταση της βάσης σύνδεσης ανάλογα με τις ανάγκες σας.



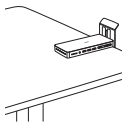
A: στέκεται κάθετα ή τοποθετείται οριζόντια



B: ανάρτηση

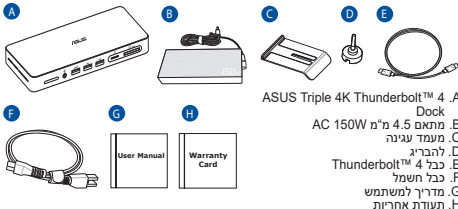


C: τοποθέτηση σε γραφείο

**ΣΗΜΕΙΩΣΕΙΣ:**

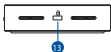
- ΜΗΝ αναρτάτε αυτόν τον εξοπλισμό σε ύψος μεγαλύτερο των 2 μέτρων.
- Κατά την εγκατάσταση του εξοπλισμού στο πίσω μέρος της οθόνης, λάβετε υπόψη τη σταθερότητα. (Συνιστάται για οθόνες που ζυγίζουν 6,6 κιλά (14,6 λίβρες) ή λιγότερο.)

תוכן האריזה



- A. ASUS Triple 4K Thunderbolt™ 4 Dock
- B. מתאם 4.5 מ"מ AC 150W
- C. מעמד עגינה
- D. להברג
- E. כבל Thunderbolt™ 4
- F. כבל חשמל
- G. מדריך למשתמש
- H. תעודת אחריות

קירה כללית של המוצר



-
- 1. x1 נורת חיוי
 - 2. x1 שקע שמע משולב 3.5mm
 - 3. x1 יציאת USB 2.0 Type-A Gen 2 (10Gbps / 5V = 0.9A)
 - 4. x2 יציאות USB 2.0 Type-A (480Mbps / 5V = 0.5A)
 - 5. x1 קורא כרטיסים Micro SD (UHS II)
 - 6. x1 חריץ כרטיסים SD (SD4.0, UHS II)
 - 7. x1 יציאת USB 3.2 Gen 2 Type-A (10Gbps / 5V = 0.9A)
 - 8. x1 יציאת RJ-45
 - 9. x2 יציאות HDMI™ 2.1
 - 10. x1 יציאת Thunderbolt™ 4 (DP1.4, 3840*2160, 60Hz / 40Gbps / 5V = 3A)
 - 11. x1 יציאת Thunderbolt™ 4 במעלה הזרם (20V = 4.8A)
 - 12. x1 יציאת מתח (DCIN)
 - 13. x1 למנעול Kensington®

- 1. x1 נורת חיוי
- 2. x1 שקע שמע משולב 3.5mm
- 3. x1 יציאת USB 2.0 Type-A Gen 2 (10Gbps / 5V = 0.9A)
- 4. x2 יציאות USB 2.0 Type-A (480Mbps / 5V = 0.5A)
- 5. x1 קורא כרטיסים Micro SD (UHS II)
- 6. x1 חריץ כרטיסים SD (SD4.0, UHS II)
- 7. x1 יציאת USB 3.2 Gen 2 Type-A (10Gbps / 5V = 0.9A)

ASUS Triple 4K Thunderbolt™ 4 Dock

0 °C ~ 35 °C	טמפרטורת פעולה	185 (אורך) x 80 (רוחב) x 21 (גובה) mm	מידות
-30 °C ~ 60 °C	טמפרטורת אחסון	335±10g	משקל
		800mm	אורך הכבל
DP1.4, 3840*2160, 60Hz / 40Gbps / 5.0V, 9.0V, 15.0V (3.0A) (20.0V 4.8A 96W עד		Thunderbolt™ 4 x 1	ציאת במעלה הזרם
<p>חזרה</p> <p>USB 3.2 Gen 2 Type-A יציאת x 1 (10Gbps / 5V 0.9A)</p> <p>RJ-45 יציאת x 1 (Mbps 10/100/1000/2500)</p> <p>HDMI™ 2.1 יציאות x 2</p> <p>Thunderbolt™ 4 יציאת x 1 (DP1.4, 3840*2160, 60Hz /) (40Gbps / 5V 3A (DC/IN) יציאת מתח x 1</p>	<p>קדמי</p> <p>3.5mm שקע שמע משולב x 1</p> <p>USB 3.2 Gen 2 Type-A יציאת x 1 (10Gbps / 5V 0.9A)</p> <p>USB 2.0 Type-A יציאות x 2 (480Mbps / 5V 0.5A)</p> <p>Micro SD קורא כרטיסים (UHS II)</p> <p>SD קורא כרטיסים (SD4.0, UHS II)</p>		יציאות במורד הזרם
		<p>8K תצוגה בודדת: עד 8K תצוגה כפולה: עד 4K תצוגה משולשת: עד 4K * מומלץ לחבר מסך מהרזולוציה הנמוכה. ** מכיוון שדגמי מחשב נייד מסוימים אינם תומכים בפונקציית MST או שיש להם רוחב פס מוגבל לתצוגה, אנא בדוק עם יצרן המכשיר לפרטים נוספים.</p>	הרזולוציה של המסך

מתאם 150W

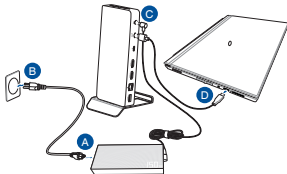
2.5A	זרם קלט	138 (אורך) x 68.5 (רוחב) x 23.5 (גובה) mm	מידות
50-60Hz	תדירות קלט	100-240Vac	מתח כניסה
7.5A מקסימום. (150.0W)	דירוג זרם פלט	20.0V	מדורג יציאה מתח

מצב חיווי LED של מקש הפעלה, מחברת ומתאם

מצב מפתח הפעלה	סטטוס מחברת	עגינה עם מתאם
כתום קבוע	לא זמין	מחובר לאספקת חשמל
	כיבוי (S5)	
	מצב שינה (S4)	
	השעיה (S3)	
דולקת בצבע לבן	דולק	
כבויה	לא זמין	מנותק מאספקת החשמל
	כיבוי (S5)	
	מצב שינה (S4)	
	השעיה (S3)	

שימוש ב-ASUS Triple 4K Thunderbolt™ 4 Dock

- כדי להשתמש ב-ASUS Triple 4K Thunderbolt™ 4 Dock:
- חבר את כבל החשמל AC למתאם AC/DC.
 - חבר את מתאם מתח AC למקור מתח של 100V~240V.
 - חבר את תקע החשמל של DC ליציאת החשמל (DCIN) של ה-ASUS Triple 4K Thunderbolt™ 4 Dock שלך.
 - חבר את כבל Thunderbolt™ 4 למחשב הנייד שלך.

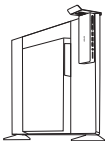


הערות:

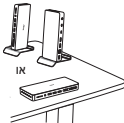
- כדי ליהנות מחוויית משתמש אופטימלית, אגא ודא שיציאת Thunderbolt™ במכשיר מחשב נישא תומכת בפונקציונליות מלאה (טעינה/העברת נתונים/יציאת וידאו).
- השתמש רק במתאם המתח המצורף לטעינת תחנת העגינה והמחשב הנייד שלך.
- בקרו באתר של ASUS לעיון ברשימת תאימות המוצרים.

מיקום תחנת העגינה ASUS Triple 4K Thunderbolt™ 4

B: תלוי



A: עמידה אנכית או מיקום אופקי



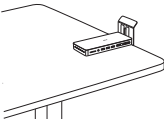
(אופציונלי) השתמש בבורג המצורף כדי להדק את העגינה ואת מעמד העגינה. אתה יכול להתאים את הזווית והמרווח של העגינה כדי לענות על הביקוש.

הערות:

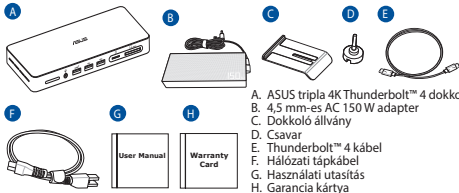
• אין להרכיב ציוד זה בגבוה מעל 2 מטרים.

• בעת התקנת הציוד על גב הצג, אגא זכור יציבות. (מומלץ למסכים ששוקלים 6.6 ק"ג (14.6 פאונד) או פחות.)

C: הרכבה על שולחן

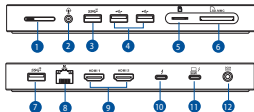


A csomag tartalma

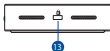


- A. ASUS tripla 4K Thunderbolt™ 4 dokkoló
- B. 4,5 mm-es AC 150 W adapter
- C. Dokkoló állvány
- D. Csavar
- E. Thunderbolt™ 4 kábel
- F. Hálózati tápkábel
- G. Használati utasítás
- H. Garancia kártya

Termék áttekintés



- 1. 1 x Főkapcsoló gomb, LED jelzőfény
- 2. 1 x 3,5mm audio kombinált jack csatlakozó
- 3. 1 x USB 3.2 Gen 2 Type-A csatlakozó (10Gbps / 5V \equiv 0.9A)
- 4. 2 x USB 2.0 Type-A csatlakozók (480Mbps / 5V \equiv 0.5A)
- 5. 1 x Micro SD kártya olvasó (UHS II)
- 6. 1 x SD kártya aljzat (SD4.0, UHS II)
- 7. 1 x USB 3.2 Gen 2 Type-A csatlakozó (10Gbps / 5V \equiv 0.9A)



- 8. 1 x RJ-45 csatlakozó (10/100/1000/2500 Mbps)
- 9. 2 x HDMI™ 2.1 csatlakozók
- 10. 1 x Thunderbolt™ 4 csatlakozó (DP1.4, 3840*2160, 60Hz/40Gbps / 5V \equiv 3A)
- 11. 1 x Thunderbolt™ 4 upstream aljzat (20V \equiv 4.8A)
- 12. 1 x Tápcsatlakozó (DCIN) bemenet
- 13. 1 x Kensington®-zárhoz

Műszaki adatok

ASUS Tripla 4K Thunderbolt™ 4 Dokkoló

Méret	185 (H) x 80 (S) x 21 (M) mm	Működési hőmérséklet	0 °C ~ 35 °C
Tömeg	335±10g	Tárolási hőmérséklet	-30 °C ~ 60 °C
Kábel hossza	800mm		
Bemeneti csatlakozó	1 x Thunderbolt™ 4 (DP1.4, 3840*2160, 60Hz / 40Gbps / 5.0V, 9.0V, 15.0V ⚡ 3.0A, legfeljebb 20.0V ⚡ 4.8A 96W)		
Kimeneti csatlakozók	Elülső 1 x 3,5mm audió kombinált jack csatlakozó 1 x USB 3.2 Gen 2 Type-A csatlakozó (10Gbps/5V ⚡ 0.9A) 2 x USB 2.0 Type-A csatlakozók (480Mbps / 5V ⚡ 0.5A) 1 x Micro SD kártya olvasó (UHS II) 1 x SD kártya olvasó (SD4.0, UHS II)	Vissza 1 x USB 3.2 Gen 2 Type-A csatlakozó (10Gbps/5V ⚡ 0.9A) 1 x RJ-45 csatlakozó (10/100/1000/2500 Mbps) 2 x HDMI™ 2.1 csatlakozók 1 x Thunderbolt™ 4 csatlakozó (DP1.4, 3840*2160, 60Hz / 40Gbps / 5V ⚡ 3A) 1 x Tápcsatlakozó (DCIN) bemenet	
Megjelenítési felbontás	Szimpla megjelenítő: legfeljebb 8K Dupla megjelenítő: legfeljebb 8K Tripla megjelenítő: legfeljebb 4K * Javasoljuk, hogy a képernyőt az alacsony felbontásúról csatlakoztassa. ** Mivel egyes notebooktípusok nem támogatják az MST-funkciót, vagy korlátozott sáv szélességgel rendelkeznek a megjelenítéshez, kérjük, a további részletekért érdeklődjön a készülék gyártójánál.		

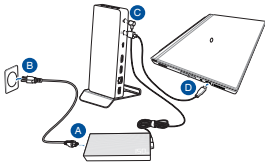
150W adapter

Méret	138 (H) x 68.5 (S) x 23.5 (M) mm	Bemeneti áram	2.5A
Bemeneti feszültség	100-240Vac	Bemeneti frekvencia	50-60Hz
Névleges kimeneti feszültség	20.0V	Névleges kimeneti áram	7.5A max. (150.0W)

A főkapcsoló gomb, a notebook és az adapter LED állapotjelzője

Dokkolás az adapterrel	Notebook állapota	Főkapcsoló állapota
Csatlakozik az áramellátáshoz	n.a.	Folyamatos narancssárga
	Leállítás (S5)	
	Hibernálás (S4)	
	Felfüggesztés (S3)	
Leválasztva az áramforrásról	Bekapcsolva	Folyamatos fehér
	n.a.	Ki
	Leállítás (S5)	
	Hibernálás (S4)	
Felfüggesztés (S3)		

Az ASUS tripla 4K Thunderbolt™ 4 dokkoló használata



Az ASUS tripla 4K Thunderbolt™ 4 dokkoló használatához:

- Csatlakoztassa a hálózati AC tápkábelt a tápfeszültség adapterhez.
- Csatlakoztassa a tápfeszültség adaptert egy 100 V-240 V hálózati aljzatba.
- Csatlakoztassa a Dc-tápkábel dugóját az ASUS tripla 4K Thunderbolt™ 4 dokkoló tápfeszültség (DCIN) aljzatához.
- Csatlakoztassa a Thunderbolt™ 4 kábelt a Notebook PC-hez.

MEGJEGYZÉSEK:

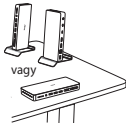
- A legjobb felhasználói élmény érdekében kérjük, győződjön meg arról, hogy a Notebook lévő Thunderbolt™ aljzat teljes funkcionalitást biztosít (Töltés/Adatátvitel/Videokimenet).
- Kizárólag a mellékelt tápfeszültség adaptert használja a dokkoló és a Notebook töltéséhez.
- Látogassa meg az ASUS weboldalát a kompatibilis termékek listájáért.

Az ASUS tripla 4K Thunderbolt™ dokkoló elhelyezése

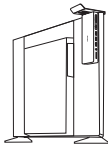
(Választható) A mellékelt csavar használatával rögzítse a dokkolót az állványhoz. A dokkoló szögét és távolságát az igényekhez igazíthatja.



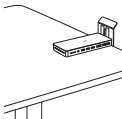
A: függőlegesen állva vagy vízszintesen elhelyezve



B: felakasztás

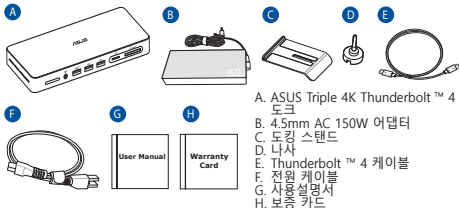


C: asztalra helyezés

**MEGJEGYZÉSEK:**

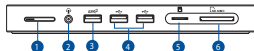
- NE szerelje ezt a felszerelést 2 méternél magasabbra.
- A berendezésnek a monitor hátuljára történő felszerelésekor tartsa szem előtt a stabilitást. (Legfeljebb 6,6 kg (14,6 font) súlyú monitorokhoz ajánlott).

패키지 내용물

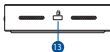


- A. ASUS Triple 4K Thunderbolt™ 4 도크
- B. 4.5mm AC 150W 어댑터
- C. 도킹 스탠드
- D. 나사
- E. Thunderbolt™ 4 케이블
- F. 전원 케이블
- G. 사용설명서
- H. 보증카드

제품 개요



1. 1 x 전원 키, LED 표시등
2. 1 x 3.5mm 오디오 콤보 잭
3. 1 x USB 3.2 Gen 2 Type-A 포트 (10Gbps / 5V \equiv 0.9A)
4. 2 x USB 2.0 Type-A 포트 (480Mbps / 5V \equiv 0.5A)
5. 1 x Micro SD 카드 리더 (UHS II)



6. 1 x SD 카드 슬롯 (SD4.0, UHS II)
7. 1 x USB 3.2 Gen 2 Type-A 포트 (10Gbps / 5V \equiv 0.9A)
8. 1 x RJ-45 포트 (10/100/1000/2500 Mbps)
9. 2 x HDMI™ 2.1 포트
10. 1 x Thunderbolt™ 4 포트 (DP1.4, 3840*2160, 60Hz / 40Gbps / 5V \equiv 3A)
11. 1 x Thunderbolt™ 4 업스트림 포트 (20V \equiv 4.8A)
12. 1 x 전원 (DCIN) 포트
13. 1 x Kensington® 잠금

사양

ASUS Triple 4K Thunderbolt™ 4 도크

한글

치수	185 (L) x 80 (W) x 21 (H) mm	작동 온도	0 °C ~ 35 °C
무게	335 ± 10g	보관 온도	-30 °C ~ 60 °C
케이블 길이	800mm		
업스트림 포트	1 x Thunderbolt™ 4 (DP1.4, 3840*2160, 60Hz / 40Gbps / 5.0V, 9.0V, 15.0V \equiv 3.0A, 최대 20.0V \equiv 4.8A 96W)		
다운스트림 포트	전면 1 x 3.5mm 오디오 콤보 잭 1 x USB 3.2 Gen 2 Type-A 포트 (10Gbps/5V \equiv 0.9A) 2 x USB 2.0 Type-A 포트 (480Mbps / 5V \equiv 0.5A) 1 x Micro SD 카드 리더 (UHS II) 1 x SD 카드 리더 (SD4.0, UHS II)	뒤로 1 x USB 3.2 Gen 2 Type-A 포트 (10Gbps/5V \equiv 0.9A) 1 x RJ-45 포트 (10/100/1000/2500 Mbps) 2 x HDMI™ 2.1 포트 1 x Thunderbolt™ 4 포트 (DP1.4, 3840*2160, 60Hz / 40Gbps / 5V \equiv 3A) 1 x 전원 (DCIN) 포트	
디스플레이 해상도	싱글 디스플레이 : 최대 8K 듀얼 디스플레이 : 최대 8K 트리플 디스플레이 : 최대 4K * 저해상도 화면 연결을 권장합니다. ** 일부 노트북 모델은 MST 기능을 지원하지 않거나 디스플레이 대역폭이 제한되어 있으므로 자세한 내용은 장치 제조업체에 문의하십시오.		

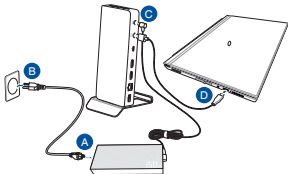
150W 어댑터

치수	138 (L) x 68.5 (W) x 23.5 (H) mm	입력 전류	2.5A
입력 전압	100-240Vac	입력 주파수	50-60Hz
정격 출력 전압	20.0V	정격 출력 전류	7.5A 최대 (150.0W)

전원 키, 노트북 및 어댑터의 LED 표시등 상태

어댑터가 있는 도크	노트북 상태	전원 키 상태
전원 공급 장치에 연결됨	해당 없음	주황색 켜짐
	종료 (S5)	
	동면하다 (S4)	
	일시 중단 (S3)	
	전원 켜짐	흰색 켜짐
전원 공급 장치에서 분리됨	해당 없음	끄기
	종료 (S5)	
	동면하다 (S4)	
	일시 중단 (S3)	

ASUS Triple 4K Thunderbolt™ 4 도크 사용법



ASUS Triple 4K Thunderbolt™ 4 도크 사용법:

- AC 전원 코드를 AC/DC 어댑터에 연결합니다.
- AC 전원 어댑터를 100V~240V 전원에 연결합니다.
- DC 전원 플러그를 ASUS Triple 4K Thunderbolt™ 4 도크의 전원 (DCIN) 포트에 연결합니다.
- Thunderbolt™ 4 케이블을 노트북 PC에 연결합니다.

주의사항 :

- 최상의 사용자 환경을 위해 노트북의 Thunderbolt™ 포트가 모든 기능 (충전 / 데이터 전송 / 비디오 출력) 을 제공하는지 확인하십시오.
- 도크와 노트북 PC 충전 시 제품과 함께 제공된 전원 어댑터만 사용하십시오.
- 제품 호환성 목록은 ASUS 웹사이트를 참조하십시오.

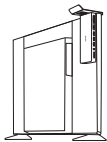
ASUS Triple 4K Thunderbolt™ 4 배치하기도크

(옵션) 제품과 함께 제공된 나사를 사용하여 도크와 도크 스탠드를 고정하십시오. 필요에 맞게 도크의 각도 및 간격을 조정할 수 있습니다.


A: 수직으로 서거나 수평으로 배치



B: 걸기



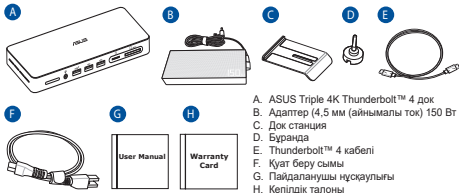
C: 데스크에 장착하기



주의사항 :

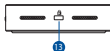
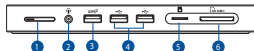
- 이 장비를 2 미터 이상 높이에 장착하지 마십시오.
- 모니터 뒷면에 장비를 설치할 때 안정성을 염두에 두어야 합니다 (무게가 6.6kg(14.6lbs) 이하인 모니터에 권장됨).

Қаптаманың құрамы



- A. ASUS Triple 4K Thunderbolt™ 4 док
B. Адаптер (4,5 мм (айнымалы ток) 150 Вт
C. Док станция
D. Бұранда
E. Thunderbolt™ 4 кабелі
F. Қуат беру сымы
G. Пайдаланушы нұсқаулығы
H. Кепілдік талоны







Өнімге шолу



- 1 x Қуат пернесі, LED индикаторы
- 1 x 3,5 мм біріктірілген аудио ұясы
- 1 x USB 3.2 Gen 2 A түріндегі порты (10 ГБ/с / 5 В $\overline{\text{---}}$ 0,9 А)
- 2 x USB 2.0 A түріндегі порттары (480 Mbps / 5 В $\overline{\text{---}}$ 0,5 А)
- 1 x Micro SD карта оқығышы (UHS II)
- 1 x SD карта слоты (SD4.0, UHS II)
- 1 x USB 3.2 Gen 2 A түріндегі порты (10 ГБ/с / 5 В $\overline{\text{---}}$ 0,9 А)
8. 1 x RJ-45 порты
(10/100/1000/2500 Mbps)
9. 2 x HDMI™ 2.1 порттары
10. 1 x Thunderbolt™ 4 порты
(DP1.4, 3840*2160, 60 Hz / 40 ГБ/с / 5 В $\overline{\text{---}}$ 3 А)
11. 1 x Thunderbolt™ 4 upstream порты (20V $\overline{\text{---}}$ 4.8А)
12. 1 x Қуат (DCIN) порты
13. 1 x Kensington™ Lock

Техникалық сипаттамалар

ASUS Triple 4K Thunderbolt™ 4 док

Өлшемдер	185 (Ұ) x 80 (Е) x 21 (Б) мм	Жұмыс температурасы	0°C ~ 35°C
Салмағы	335 ± 10 г	Сақтау температурасы	-30°C ~ 60°C
Кабель ұзындығы	800 мм		
Өрлеме порт	1 x Thunderbolt™ 4 (DP1.4, 3840*2160, 60 Hz / 40 ГБ/с / 5.0 В, 9.0 В, 15.0 В  3.0A, 20.0 В  4,8 A 96 Вт өлшеміне дейін)		
Төмендеме порттар	Алдыңғы жағы 1 x 3,5 мм біріктірілген аудио ұясы 1 x USB 3.2 Gen 2 A түріндегі порты (10 ГБ/с / 5 В  0,9 A) 2 x USB 2.0 A түріндегі порттары (480 Mbps / 5 В  0,5 A) 1 x Micro SD карта оқығышы (UHS II) 1 x SD карта оқығышы (SD4.0, UHS II)	Артқы жағы 1 x USB 3.2 Gen 2 A түріндегі порты (10 ГБ/с / 5 В  0,9 A) 1 x RJ-45 порты (10/100/1000/2500 Mbps) 2 x HDMI™ 2.1 порттары 1 x Thunderbolt™ 4 порты (DP1.4, 3840*2160, 60 Hz / 40 ГБ/с / 5 В  3 A) 1 x Қуат (DCIN) порты	
Дисплей ажыратымдылығы	Бір дисплей: 8K өлшеміне дейін Қос дисплей: 8K өлшеміне дейін Үштік дисплей: 4K өлшеміне дейін * Ажыратымдылығы төмен экранды қосқаныңыз жөн. ** Кейбір ноутбуктер MTS функциясына қолдау көрсетпейтіндіктен немесе көрсету үшін өткізгіштік қабілеті шектеулі болғандықтан, толығырақ білу үшін құрылғы өнірушісіне хабарласыңыз.		

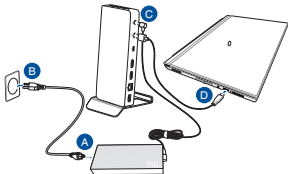
Адаптер 150 Вт

Өлшемдер	138 (Ұ) x 68,5 (Е) x 23,5 (Б) мм	Кіріс ағымы	2,5 А
Енгізу кернеуі	100-240 Vac	Енгізу жиілігі	50-60 Гц
Номиналды шығыс кернеуі	20,0 В	Рейтингтік шығыс ағымы	7,5 А макс. (150,0 Вт)

Қуат пернесі, ноутбук және адаптер күйінің LED индикаторы

Адаптері бар док станция	Ноутбук күйі	Қуат пернесінің күйі
Қуат көзіне қосылған	Жоқ	Қатты қызғылт сары
	Өшіру (S5)	
	Гибернация (S4)	
	Тоқтату (S3)	
Қуат көзіне қосылмаған	Қосылған	Жыпылықтамайтын ақ
	Жоқ	Өшірулі
	Өшіру (S5)	
	Гибернация (S4)	
Тоқтату (S3)		

ASUS Triple 4K Thunderbolt™ 4 док пайдалану



ASUS Triple 4K Thunderbolt™ 4 док станциясын пайдалану үшін:

- Айнымалы қуат беру сымын айнымалы ток/тұрақты ток адаптеріне қосыңыз.
- Айнымалы қуат адаптерін 100 В~240 В құрайтын қуат көзіне қосыңыз.
- Тұрақты қуат штекерін ASUS Triple 4K Thunderbolt™ 4 док станциясының қуат портына (DCIN) қосыңыз.
- Thunderbolt™ 4 кабелін ноутбукке қосыңыз.

ЕСКЕРТПЕ:

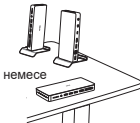
- Пайдаланушының ең жақсы тәжірибесін қамтамасыз ету үшін Ноутбук Thunderbolt™ порты толық функционалдылықты қамтамасыз ететініне көз жеткізіңіз (Зарядтау/Деректерді тасымалдау/бейне шығысы).
- Док станция мен ноутбукты қуаттандыру үшін тек жинаққа кіретін қуат адаптерін пайдаланыңыз.
- Өнімнің үйлесімділік тізімін ASUS веб-сайтынан табуға болады.

ASUS Triple 4K Thunderbolt™ 4 док станцияңызды орналастыру

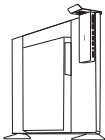
(Қосымша) Док станция мен док станцияның тірегі бекіту үшін жинаққа кіретін бұранданы пайдаланыңыз. Қажеттіліктеріңізге қарай док станцияның көлбеулену бұрышы мен қашықтығын реттеуге болады.



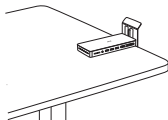
A: Тігінен тұру немесе көлденеңнен орналастыру



B: Ілініп тұрған

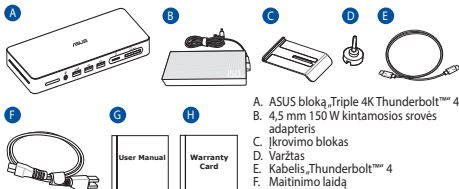


C: Үстелге бекіту

**ЕСКЕРТПЕ:**

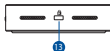
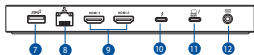
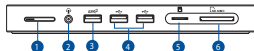
- Бұл жабдықты 2 метрден биік жерге орнатуға **БОЛМАЙДЫ**.
- Жабдықты монитордың артына орнатар кезде, тұрақтылығы жайлы ойлаңыз. (Салмағы 6,6 кг немесе одан аз мониторларға ұсынылады.)

Pakuotės turinys



- A. ASUS bloka „Triple 4K Thunderbolt™ 4
- B. 4,5 mm 150 W kintamosios srovės adapteris
- C. Įkrovimo blokas
- D. Varžtas
- E. Kabelis „Thunderbolt™ 4
- F. Maitinimo laidą
- G. Vartotojo vadovas
- H. Garantijos kortelė

Gaminio apžvalga



- 1. 1 x Įjungimo mygtukas, LED indikatorius
- 2. 1 x 3,5 mm kombinuotoji garso jungtis
- 3. 1 x 2 kortos A tipo USB 3.2 prievadas (10Gbps / 5V \equiv 0.9A)
- 4. 2 x A tipo USB 2.0 prievadai (480Mbps / 5V \equiv 0.5A)
- 5. 1 x „Micro SD“ kortelių skaitytuvas (UHS II)
- 6. 1 x „SD“ kortelių lizdas (SD4.0, UHS II)
- 7. 1 x 2 kortos A tipo USB 3.2 prievadas (10Gbps / 5V \equiv 0.9A)
- 8. 1 x RJ-45 prievadas (10/100/1000/2500 Mbps)
- 9. 2 x HDMI™ 2.1 prievadai
- 10. 1 x Prievadas „Thunderbolt™ 4 (DP1.4, 3840*2160, 60Hz/40Gbps / 5V \equiv 3A)
- 11. 1 x Duomenų siuntimo prievadas „Thunderbolt™ 4 (20V \equiv 4.8A)
- 12. 1 x Maitinimo (DCIN) prievadas
- 13. 1 x Užraktas „Kensington®“

Techniniai duomenys

ASUS bloką „Triple 4K Thunderbolt™™™™ 4

Lietuvių

Matmenys	185 (I) x 80 (P) x 21 (A) mm	Darbo aplinkos temperatūra	0 °C ~ 35 °C
Svoris	335±10g	Laikymo aplinkos temperatūra	-30 °C ~ 60 °C
Kabelio ilgis	800mm		
Signalų siuntimo prievadas	1 x „Thunderbolt™™™™ 4 (DP1.4, 3840*2160, 60Hz / 40Gbps / 5.0V, 9.0V, 15.0V ≡ 3.0A, iki 20.0V ≡ 4.8A 96W)		
Signalų gavimo prievada	Priekinis 1 x 3,5 mm kombinuotoji garso jungtis 1 x 2 kartos A tipo USB 3.2 prievadas (10Gbps/5V ≡ 0.9A) 2 x A tipo USB 2.0 prievada (480Mbps / 5V ≡ 0.5A) 1 x „Micro SD“ kortelių skaitytuvas (UHS II) 1 x „SD“ kortelių skaitytuvas (SD4.0, UHS II)	Back 1 x 2 kartos A tipo USB 3.2 prievadas (10Gbps/5V ≡ 0.9A) 1 x RJ-45 prievadas (10/100/1000/2500 Mbps) 2 x HDMI™™™™ 2.1 prievada 1 x Prievadas „Thunderbolt™™™™ 4 (DP1.4, 3840*2160, 60Hz / 40Gbps / 5V ≡ 3A) 1 x Maitinimo (DCIN) prievadas	
Ekrano skiriamoji geba	Vienas ekranas: iki 8K Dvigubas ekranas: iki 8K Trigubas ekranas: iki 4K * Rekomenduojama prijungti ekraną iš mažos skiriamosios gebos ekrano. ** Kadangi kai kurie nešiojamųjų kompiuterių modeliai nepalaiko MST funkcijos arba turi ribotą ekrano juostos plotį, išsamesnės informacijos teiraukitės įrenginio gamintojo.		

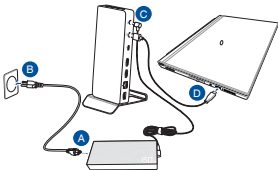
150W adapteris

Matmenys	138 (I) x 68.5 (P) x 23.5 (A) mm	Įėjimo srovė	2.5A
Įėjimo įtampa	100-240Vac	Įėjimo dažnis	50-60Hz
Nominali išėjimo įtampa	20.0V	Nominali išėjimo srovė	7.5A maks. (150.0W)

Diodinis įjungimo mygtuko, nešiojamojo kompiuterio ir adapterio būsenos indikatorius

Blokas su adapteriu	Nešiojamojo kompiuterio būseną	Įjungimo mygtuko būseną
Prijungtas prie energijos šaltinio	Netaikoma	Šviečia oranžine spalva
	Išjungti (S5)	
	Užmigdyti (S4)	
	Pristabdyti (S3)	
Ijungtas	Šviečia baltai	
Atjungtas nuo energijos šaltinio	Netaikoma	Išjungtas
	Išjungti (S5)	
	Užmigdyti (S4)	
	Pristabdyti (S3)	

ASUS bloką „Triple 4K Thunderbolt™™ 4 naudojimas



Kaip naudoti ASUS bloką „Triple 4K Thunderbolt™™ 4:

- Prijunkite maitinimo kabelį prie kintamosios / nuolatinės srovės adapterio.
- Prijunkite kintamosios srovės adapterį prie 100 V–240 V elektros šaltinio.
- Prijunkite nuolatinės srovės maitinimo kištuką prie ASUS bloko „Triple 4K Thunderbolt™™ 4 maitinimo prievado (DCIN).
- Prijunkite „Thunderbolt™™ 4 kabelį prie nešiojamojo kompiuterio.

PASTABOS:

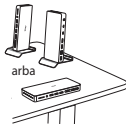
- Norėdami užtikrinti geriausią naudotojo patirtį, įsitinkinkite, kad Nešiojamojo kompiuterio „Thunderbolt™“ prievadas turi visas funkcijas (įkrovimo / duomenų perdavimo / vaizdo išvesties).
- Blokui ir nešiojamajam kompiuteriui įkrauti naudokite tik pateiktą maitinimo adapterį.
- Gaminių suderinamumo sąrašą rasite ASUS interneto svetainėje.

Kaip nustatyti ASUS bloką „Triple 4K Thunderbolt™“ 4

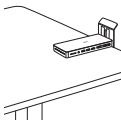
(Pasirinktinai) Pritvirtinkite bloką ir bloko stovą naudodami komplekte esantį varžtą. Galite savo nuožiūra sureguliuoti bloko pakreipimo kampą ir atstumą.



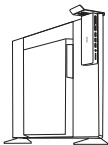
A: stovint vertikaliai arba horizontaliai



C: pritvirtintas prie stalo

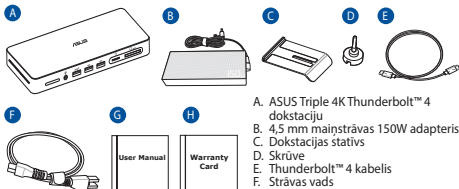


B: pakabintas

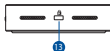
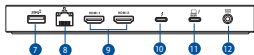
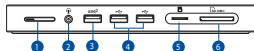
**PASTABOS:**

- NEMONTUOKITE šio įrenginio aukščiau nei 2 metrų aukštyje.
- Montuodami įrangą prie monitoriaus galinės dalies, nepamirškite apie stabilumą. (Rekomenduojama monitoriams, kurie sveria 6,6 kg arba mažiau.)

Komplekta saturs



Ierīces pārskaits



1. 1 x Strāvas poga, LED indikators
2. 1 x 3,5 mm audio kombinētais spraudnis
3. 1 x USB 3.2 Gen 2 A veida pieslēgvietā (10Gbps / 5V \equiv 0.9A)
4. 2 x USB 2.0 A veida pieslēgvietas (480Mbps / 5V \equiv 0.5A)
5. 1 x Mikro SD karšu lasītājs (UHS II)
6. 1 x SD kartes slots (SD4.0, UHS II)
7. 1 x USB 3.2 Gen 2 A veida pieslēgvietā (10Gbps / 5V \equiv 0.9A)
8. 1 x RJ-45 pieslēgvietā (10/100/1000/2500 Mbps)
9. 2 x HDMI™ 2.1 pieslēgvietas
10. 1 x Thunderbolt™ 4 pieslēgvietā (DP1.4, 3840*2160, 60Hz/40Gbps / 5V \equiv 3A)
11. 1 x Thunderbolt™ 4 augšupstraumes pieslēgvietas (20V \equiv 4.8A)
12. 1 x Strāvas (DCIN) pieslēgvietā
13. 1 x Kensington® slēdzene

Specifikācija

ASUS Triple 4K Thunderbolt™ 4 dokstacija

Izmēri	185 (G) x 80 (PL) x 21 (A) mm	Darbības temperatūra	0 °C ~ 35 °C
Svars	335±10g	Uzglabāšanas temperatūra	-30 °C ~ 60 °C
Kabeļa garums	800mm		
Augšupstraumes pieslēgvietas	1 x Thunderbolt™ 4 (DP1.4, 3840*2160, 60Hz / 40Gbps / 5.0V, 9.0V, 15.0V ≡ 3.0A, līdz 20.0V ≡ 4.8A 96W)		
Lejupstraumes porti	Priekšpuse 1 x 3,5 mm audio kombinētais spraudnis 1 x USB 3.2 Gen 2 A veida pieslēgvietā (10Gbps/5V ≡ 0.9A) 2 x USB 2.0 A veida pieslēgvietas (480Mbps / 5V ≡ 0.5A) 1 x Mikro SD karšu lasītājs (UHS II) 1 x SD karšu lasītājs (SD4.0, UHS II)	Atpakaļ 1 x USB 3.2 Gen 2 A veida pieslēgvietā (10Gbps/5V ≡ 0.9A) 1 x RJ-45 pieslēgvietā (10/100/1000/2500 Mbps) 2 x HDMI™ 2.1 pieslēgvietas 1 x Thunderbolt™ 4 pieslēgvietā (DP1.4, 3840*2160, 60Hz / 40Gbps / 5V ≡ 3A) 1 x Strāvas (DCIN) pieslēgvietā	
Displeja izšķirtspēja	Viens displejs: līdz 8K Duālais displejs: līdz 8K Trīskāršs displejs: līdz 4K * Ieteicams pievienot ekrānu no zemas izšķirtspējas līmeņa. ** Tā kā daži piezīmjdatoru modeļi neatbalsta MST funkciju vai to displeja joslas platums ir ierobežots, plašāku informāciju lūdziet ierīces ražotājam.		

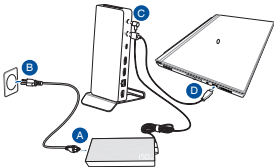
150W adapteris

Izmēri	138 (G) x 68.5 (PL) x 23.5 (A) mm	Ieejas strāva	2.5A
Ievades spriegums	100-240Vac	Ievades frekvence	50-60Hz
Nominālais ievades spriegums	20.0V	Nominālā ievades strāva	7.5A maks. (150.0W)

Barošanas atslēgas, piezīmjdatora un adaptera LED indikatora statuss

Dokstacija ar adapteri	Piezīmjdatora statuss	Barošanas atslēgas statuss
Pievienots barošanas avotam	N/A	Nepārtraukti oranža
	Izlēgt (S5)	
	Hibernēt (S4)	
	Aizturēt (S3)	
Atvienots no strāvas padeves	Izlēgt (S5)	Izlēgts
	Hibernēt (S4)	
	Aizturēt (S3)	
	N/A	

ASUS Triple 4K Thunderbolt™ 4 dokstacijas lietošana



Lai lietotu ASUS Triple 4K Thunderbolt™ 4 dokstaciju, veiciet tālāk norādītās darbības:

- Pievienojiet maiņstrāvas vadu maiņstrāvas/līdzstrāvas adapterim.
- Pievienojiet maiņstrāvas adapteri 100V ~ 240V strāvas avotam.
- Pievienojiet līdzstrāvas kontaktdakšu ASUS Triple 4K Thunderbolt™ 4 dokstacijas strāvas (DCIN) portam.
- Pievienojiet Thunderbolt™ 4 kabeli piezīmjdatoram.

PIEZĪMES:

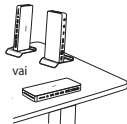
- Lai nodrošinātu vislabāko lietotāja pieredzi, pārliecinieties, vai Piezīmjdators Thunderbolt™ ports piedāvā pilnu funkcionalitāti (uzlāde/datu pārsūtīšana/video izvade).
- Izmantojiet tikai komplektācijā iekļauto strāvas adapteri, lai uzlādētu dokstaciju un piezīmjdatoru.
- Apmeklējiet ASUS tīmekļa vietni, lai skatītu produktu saderības sarakstu.

ASUS Triple 4K Thunderbolt™ 4 dokstacijas novietošana

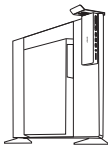
(Pēc izvēles) Izmantojiet komplektācijā iekļauto skrūvi, lai piestiprinātu dokstaciju un dokstacijas statīvu. Var pielāgot dokstacijas lenķi un atstarpi atbilstoši nepieciešamībai.



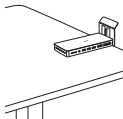
A: stāvēt vertikāli vai novietojot horizontāli



B: piekarināts

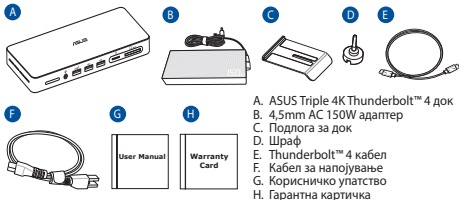


C: montāža pie galda

**PIEZĪMES:**

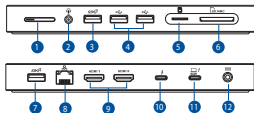
- **NEMONTĒJIET** šo aprīkojumu augstāk par 2 metriem.
- Uzstādot aprīkojumu monitora aizmugurē, rūpējieties par stabilitāti. (Ieteicams monitoriem ar svaru līdz 6,6 kg (14,6 mārciņas)).

Содржина на пакетот

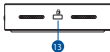


- A. ASUS Triple 4K Thunderbolt™ 4 док
- B. 4,5mm AC 150W адаптер
- C. Подлога за док
- D. Шраф
- E. Thunderbolt™ 4 кабел
- F. Кабел за напојување
- G. Корисничко упатство
- H. Гарантна картичка

Преглед на производ



- 1. 1 x Копче за вклучување, ЛЕД индикатор
- 2. 1 x 3,5mm комбиниран аудио приклучок
- 3. 1 x USB 3.2 Ген2 Тип-A порта (10Gbps / 5V \equiv 0.9A)
- 4. 2 x USB 2.0 Тип-A порти (480Mbps / 5V \equiv 0.5A)
- 5. 1 x Читач на Micro SD картичка (UHS II)
- 6. 1 x SD картотвор (SD4.0, UHS II)
- 7. 1 x USB 3.2 Ген2 Тип-A порта (10Gbps / 5V \equiv 0.9A)



- 8. 1 x RJ-45 порта (10/100/1000/2500 Mbps)
- 9. 2 x HDMI™ 2.1 порти
- 10. 1 x Thunderbolt™ 4 порта (DP1.4, 3840*2160, 60Hz/40Gbps / 5V \equiv 3A)
- 11. 1 x Thunderbolt™ 4 изворна порта (20V \equiv 4.8A)
- 12. 1 x Порта (DCIN) за напојување
- 13. 1 x Kensington® брава

Спецификација

ASUS Triple 4K Thunderbolt™ 4 док

Димензии	185 (Д) x 80 (Ш) x 21 (В) mm	Работна температура	0 °C ~ 35 °C
Тежина	335±10g	Температура на чување	-30 °C ~ 60 °C
Должина на кабел	800mm		
Влезна порта	1 x Thunderbolt™ 4 (DP1.4, 3840*2160, 60Hz / 40Gbps / 5.0V, 9.0V, 15.0V ⚡ 3.0A, до 20.0V ⚡ 4.8A 96W)		
Излезни порти	Напред 1 x 3,5mm комбиниран аудио приклучок 1 x USB 3.2 Ген2 Тип-A порта (10Gbps/5V ⚡ 0.9A) 2 x USB 2.0 Тип-A порти (480Mbps / 5V ⚡ 0.5A) 1 x Читач на Micro SD картичка (UHS II) 1 x Читач на SD картичка (SD4.0, UHS II)	Назад 1 x USB 3.2 Ген2 Тип-A порта (10Gbps/5V ⚡ 0.9A) 1 x RJ-45 порта (10/100/1000/2500 Mbps) 2 x HDMI™ 2.1 порти 1 x Thunderbolt™ 4 порта (DP1.4, 3840*2160, 60Hz / 40Gbps / 5V ⚡ 3A) 1 x Порта (DCIN) за напојување	
Резолуција на екран	Единечен екран: до 8K Двоен екран: до 8K Троен екран: до 4K * Се препорачува да поврзвате екран од ниска резолуција еден. ** Бидејќи некои модели на преносни компјутери не поддржуваат функција MST или имаат ограничена ширина на опсег за приказ, прашајте го производителот на уредот за повеќе детали.		

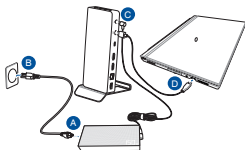
150W адаптер

Димензии	138 (Д) x 68.5 (Ш) x 23.5 (В) mm	Влезна струја	2.5A
Влезен напон	100-240Vac	Фреквенција на влез	50-60Hz
Рангиран излезен напон	20.0V	Проценка на излезната струја	7.5A макс (150.0W)

LED индикатор за статус за Копче за напојување, тетратка и адаптер

Док со адаптер	Статус на тетратка	Статус на копче за вклучување
Поврзан на електрично напојување	Не е применливо	Постојано портокалова
	Исклучување (S5)	
	Хибернација (S4)	
	Суспензија (S3)	
	Напоена на	Постојано бела
Исклучен од електрично напојување	Не е применливо	Исклучено
	Исклучување (S5)	
	Хибернација (S4)	
	Суспензија (S3)	

Користење на вашиот ASUS Triple 4K Thunderbolt™ 4 док



Да го користите вашиот ASUS Triple 4K Thunderbolt™ 4 док:

- Поврзете го кабелот за наизменично електрично напојување на адаптер за наизменична/еднонасочна струја.
- Приклучете го адаптерот за наизменично електрично напојување на извор на напојување од 100V~240V .
- Поврзете го приклучокот за наизменично напојување во портата (DCIN) за напојување на вашиот ASUS Triple 4K Thunderbolt™ 4 док.
- Поврзете Thunderbolt™ 4 кабел на вашата тетратка-компјутер.

ЗАБЕЛЕШКИ:

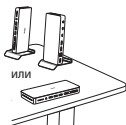
- За најдобро корисничко искуство, уверете се дека Thunderbolt™ портата на вашиот Лаптоп има целосна функционалност (Полнење/Пренос на податоци/Видео излез).
- Користете го само адаптерот за напојување од пакувањето да го полните докот и тетратката-компјутер.
- Посетете ја веб-страницата на ASUS за списокот со компатибилни производи.

Позиционирање на вашиот ASUS Triple 4K Thunderbolt™ 4 док

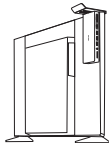
(По избор) Користете ги шрафовите од пакувањето да го прицврстите докот и држачот за док. Може да го прилагодите аголот и просторот на докот според барањето.



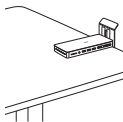
A: стоејќи вертикално или ставајќи хоризонтално



B: висење

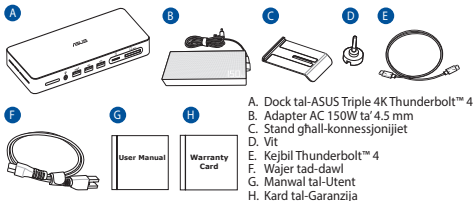


C: поставен на маса

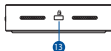
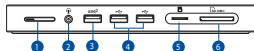
**ЗАБЕЛЕШКИ:**

- НЕ монтирајте ја оваа опрема повисоко од 2 метри.
- Кога ја инсталирате опремата на задниот дел на мониторот, имајте ја предвид стабилноста. (Препорачано за монитори што тежат 6,6 кг (14,6 lbs) или помалку.)

Kontenut tal-Pakkett









Ħarsa Ġenerali lejn il-Prodott



1. 1 x Buttuna tal-Energġija, indikatur LED
2. 1 x Audio combo jack ta' 3.5 mm
3. 1 x Port tal-USB 3.2 Gen 2 Tip-A (10Gbps / 5V \equiv 0.9A)
4. 2 x Ports tal-USB 2.0 Tip-A (480Mbps / 5V \equiv 0.5A)
5. 1 x Apparat li jaqra l-micro SD card (UHS II)
6. 1 x Slott tal-SD card (SD4.0, UHS II)
7. 1 x Port tal-USB 3.2 Gen 2 Tip-A (10Gbps / 5V \equiv 0.9A)
8. 1 x Port RJ-45 (10/100/1000/2500 Mbps)
9. 2 x Ports tal-HDMI™ 2.1
10. 1 x Port Thunderbolt™ 4 (DP1.4, 3840*2160, 60Hz/40Gbps / 5V \equiv 3A)
11. 1 x Thunderbolt™ 4 upstream port (20V \equiv 4.8A)
12. 1 x Port tal-elettriku (DCIN)
13. 1 x Kensington® Lock

Speċifikazzjonijiet

Dock tal-ASUS Triple 4K Thunderbolt™ 4

Dimensjonijiet	185 (L) x 80 (W) x 21 (H) mm	Temperatura tad-thaddim	0 °C ~ 35 °C
Piż	335 ± 10g	Temperatura tal-ħażna	-30 °C ~ 60 °C
Tul tal-kejbil	800 mm		
Port upstream	1 x Thunderbolt™ 4 (DP1.4, 3840*2160, 60Hz / 40Gbps / 5.0V, 9.0V, 15.0V  3.0A, sa 20.0V  4.8A 96W)		
Portijiet downstream	Fuq quddiem 1 x Audio combo jack ta' 3.5 mm 1 x Port tal-USB 3.2 Gen 2 Tip-A (10Gbps/5V  0.9A) 2 x Ports tal-USB 2.0 Tip-A (480Mbps / 5V  0.5A) 1 x Apparatt li jaqra l-micro SD card (UHS II) 1 x Slott tal-SD card (SD4.0, UHS II)	Fuq wara 1 x Port tal-USB 3.2 Gen 2 Tip-A (10Gbps/5V  0.9A) 1 x Port RJ-45 (10/100/1000/2500 Mbps) 2 x Ports tal-HDMI™ 2.1 1 x Port Thunderbolt™ 4 (DP1.4, 3840*2160, 60Hz / 40Gbps / 5V  3A) 1 x Port tal-elettriku (DCIN)	
	Reżoluzzjoni tad-Displej	Displej wieħed: sa 8K Żewġ displejs: sa 8K Tliet displejs: sa 4K *Huwa rakkomandat li tqabba l-iskrin minn dak ta' reżoluzzjoni baxxa. **Peress li xi mudelli tan-notebooks ma jappoġġjawx il-funzjoni MST jew għandhom bandwidth limitat għad-displej, jekk jogħġbok iċċekkja mal-manifattur tal-apparat għal aktar dettalji.	

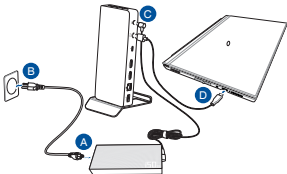
Adapter 150W

Dimensjonijiet	138 (L) x 68.5 (W) x 23.5 (H) mm	Kurrent tad-dħul	2.5A
Vultaġġ tad-dħul	100-240Vac	Frekwenza tad-dħul	50-60Hz
Vultaġġ tal-output nominali	20.0V	Kurrent tal-output tal-klassifikazzjoni	7.5A max. (150.0W)

Status tal-indikatur tal-LED tal-buttuna tal-enerġija, tan-notebook u tal-adapter

Dock b'adapter	Status tan-notebook	Status tal-Buttuna tal-Enerġija
Imqabba mas-sors tal-elettriku	M/A	Oranġjo solidu
	Itfi (S5)	
	Hibernate (S4)	
	Issospendi (S3)	
	Mixgħul	Kollu abjad
Skonness minn mas-sors tal-elettriku	M/A	Mitfi
	Itfi (S5)	
	Hibernate (S4)	
	Issospendi (S3)	

Kif tuża l-Dock tal-ASUS Triple 4K Thunderbolt™ 4 tiegħek



Biex tuża d-Dock tal-ASUS Triple 4K Thunderbolt™ 4 tiegħek:

- Qabba il-wajer tad-dawl AC mal-adapter AC/DC.
- Ipplaggja l-adapter tal-elettriku AC f'sors tal-elettriku 100V~240V.
- Qabba il-plug tal-elettriku DC fil-port tal-elettriku (DCIN) tad-Dock tal-ASUS Triple 4K Thunderbolt™ 4 tiegħek.
- Qabba il-kejbil Thunderbolt™ 4 man-Notebook PC tiegħek.

NOTI:

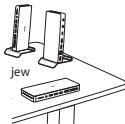
- Ghall-ahjar esperjenza tal-utent, jekk jogħġbok żgura li l-port tal-Thunderbolt™ fuq il-Notebook joffri funzjonalità sħiħa (Iċċarġjar/Trasferiment tad-Dejta/Output tal-Vidjo).
- Uża biss l-adapter tal-elettriku bundled biex tiċċarġja d-dock u n-Notebook tiegħek.
- Żur is-sit web ta' ASUS għal-lista tal-kompatibilità tal-prodotti.

Kif tippożzjona d-Dock tal-ASUS Triple 4K Thunderbolt™ 4 tiegħek

(Mhux obligatorju) Uża l-vit bundled biex tissikka d-dock u l-istand tal-konnessjonijiet. Tista' taġġusta l-angolu u l-ispazju tad-dock biex tissodisfa d-domanda.

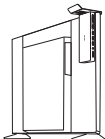


A: wieqfa vertikament jew tqeghid orizzontali

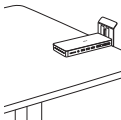


jew

B: imndendel



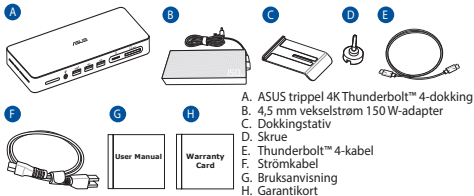
C: armar tad-desk



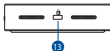
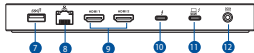
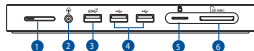
NOTA:

- TARMAX dan it-tagħmir f'għoli ta' aktar minn 2 metri.
- Meta tinstalla t-tagħmir fuq in-naħa ta' wara tal-monitor, jekk jogħġbok oqgħod attent għall-istabbiltà (Rakkomandat għal monitors li jiżnu 6.6kg (14.6lbs) jew inqas.)

Pakkens innhold









Produktoversikt



- 1 x Strømknapp, LED-indikator
- 1 x 3,5mm lyd-kombikontakt
- 1 x USB 3.2 Gen 2 Type-A-port (10Gbps / 5V \equiv 0.9A)
- 2 x USB 2.0 Type-A-porter (480Mbps / 5V \equiv 0.5A)
- 1 x Micro SD-kortleser (UHS II)
- 1 x SD-kortspor (SD4.0, UHS II)
- 1 x USB 3.2 Gen 2 Type-A-port (10Gbps / 5V \equiv 0.9A)
- 1 x RJ-45-port (10/100/1000/2500 Mbps)
- 2 x HDMI™ 2.1-porter
- 10.1 x Thunderbolt™ 4-port (DP1.4, 3840*2160, 60Hz/40Gbps / 5V \equiv 3A)
- 11.1 x Thunderbolt™ 4-oppstrømsport (20V \equiv 4.8A)
- 12.1 x Strøminngang (likestrøm)
- 13.1 x Kensington®-låsespor

Spesifikasjoner

ASUS trippel 4K Thunderbolt™ 4-dokking

Mål	185 (L) x 80 (B) x 21 (H) mm	Driftstemperatur	0 °C ~ 35 °C
Vekt	335±10g	Oppbevarings-temperatur	-30 °C ~ 60 °C
Kabellengde	800mm		
Oppstrøms-port	1 x Thunderbolt™ 4 (DP1.4, 3840*2160, 60Hz / 40Gbps / 5.0V, 9.0V, 15.0V  3.0A, opptil 20.0V  4.8A 96W)		
Nedstrøms-porter	Foran 1 x 3,5mm lyd-kombikontakt 1 x USB 3.2 Gen 2 Type-A-port (10Gbps/5V  0.9A) 2 x USB 2.0 Type-A-porter (480Mbps / 5V  0.5A) 1 x Micro SD-kortleser (UHS II) 1 x SD-kortleser (SD4.0, UHS II)	Vissza 1 x USB 3.2 Gen 2 Type-A-port (10Gbps/5V  0.9A) 1 x RJ-45-port (10/100/1000/2500 Mbps) 2 x HDMI™ 2.1-porter 1 x Thunderbolt™ 4-port (DP1.4, 3840*2160, 60Hz / 40Gbps / 5V  3A) 1 x Strøminggang (likestrøm)	
Skjermoppløsning	En skjerm: opptil 8K To skjermer: opptil 8K Tre skjermer: opptil 4K * Det anbefales at du kobler til skjermen fra den med lav oppløsning. ** Siden noen bærbare PC-er ikke støtter MST-funksjonen, eller har begrenset båndbredde for skjermer, må du få mer informasjon fra produsenten til enheten.		

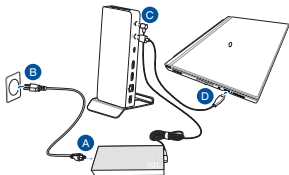
150W-adapter

Mål	138 (L) x 68.5 (B) x 23.5 (H) mm	Inngangsstrøm	2.5A
Inngangsspenning	100-240Vac	Inngangsfrekvens	50-60Hz
Kapasitet utgangsspenning	20.0V	Vurdering av utgangsstrøm	7.5A maks. (150.0W)

LED-indikatorstatus for strømknapp, bærbar PC og adapter

Dokking med adapter	Status for bærbar PC	Status for strømknapp
Koblet til strømforsyning	I/A	Uavbrutt oransje
	Slå av (S5)	
	Gå i hi (S4)	
	Suspender (S3)	
	Slått på	Uavbrutt hvitt
Koblet fra strømforsyningen	I/A	Av
	Slå av (S5)	
	Gå i hi (S4)	
	Suspender (S3)	

Slik brukes ASUS trippel 4K Thunderbolt™ 4-dokking



For å bruke din ASUS trippel 4K Thunderbolt™ 4-dokking:

- A. Koble vekselstrømledningen til veksel-/likestrømadapteren.
- B. Koble vekselstrømadapteren til en 100–240 V strømkilde.
- C. Koble likestrømkontakten til strøpporten (likestrømm inn) på ASUS Triple 4K Thunderbolt™ 4-dokking.
- D. Koble Thunderbolt™ 4-kabelen til den bærbare PC-en.

MERKNADER:

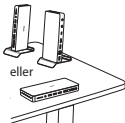
- For den beste brukeropplevelsen må du sørge for at Thunderbolt™-porten på bærbar din har full funksjonalitet (lading/dataoverføring/videoutgang).
- Bruk kun den medfølgende strømadapteren til å lade dokkingen og den bærbare-en.
- Besøk ASUS sitt nettsted for produktkompatibilitetslisten.

Plassere ASUS trippel 4K Thunderbolt™ 4-dokking

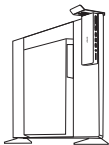
(Ekstraustyr) Bruk den medfølgende skruen til å feste dokkingen og dokkingstativet. Du kan justere vinkelen og avstanden til dokkingen etter behov.



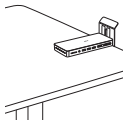
A: stå vertikalt eller plassere horisontalt



B: hengende

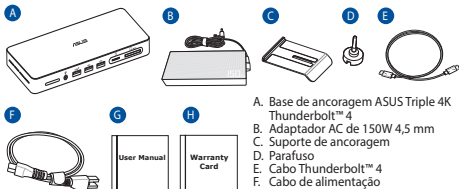


C: bordmontering

**MERKNADER:**

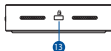
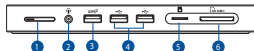
- IKKE monter dette utstyret over 2 meter.
- Når du installerer utstyret på baksiden av skjermen, må du passe på stabiliteten. (Anbefalt for skjermer som veier 6,6 kg (14,6 lb) eller mindre.)

Conteúdo da embalagem



- A. Base de ancoragem ASUS Triple 4K Thunderbolt™ 4
B. Adaptador AC de 150W 4,5 mm
C. Suporte de ancoragem
D. Parafuso
E. Cabo Thunderbolt™ 4
F. Cabo de alimentação
G. Manual do Utilizador
H. Cartão de Garantia







Descrição geral do produto



7. 1 x Porta USB 3.2 Gen 2 Type-A (10Gbps / 5V \equiv 0.9A)
8. 1 x Tecla Power, Indicador LED
9. 2 x Portas HDMI™ 2.1
10. 1 x Porta Thunderbolt™ 4 (DP1.4, 3840*2160, 60Hz/40Gbps / 5V \equiv 3A)
11. 1 x Porta Thunderbolt™ 4 a montante (20V \equiv 4.8A)
12. 1 x Porta de alimentação (Entrada DC)
13. 1 x Bloqueio de Kensington®

Especificações

Base de ancoragem ASUS Triple 4K Thunderbolt™ 4

Dimensões	185 (C) x 80 (L) x 21 (A) mm	Temperatura em funcionamento	0 °C ~ 35 °C
Peso	335±10g	Temperatura de armazenamento	-30 °C ~ 60 °C
Comprimento do cabo	800mm		
Porta de entrada	1 x Thunderbolt™ 4 (DP1.4, 3840*2160, 60Hz / 40Gbps / 5.0V, 9.0V, 15.0V  3.0A, até 20.0V  4.8A 96W)		
Portas de saída suportadas	Frontal 1 x 3,5mm tomada de áudio combinada 1 x Porta USB 3.2 Gen 2 Type-A (10Gbps/5V  0.9A) 2 x Portas USB 2.0 Type-A (480Mbps / 5V  0.5A) 1 x Micro leitor de cartões SD (UHS II) 1 x Ranhura de cartão SD (SD4.0, UHS II)	Volta 1 x Porta USB 3.2 Gen 2 Type-A (10Gbps/5V  0.9A) 1 x Porta RJ-45 (10/100/1000/2500 Mbps) 2 x Portas HDMI™ 2.1 1 x Porta Thunderbolt™ 4 (DP1.4, 3840*2160, 60Hz / 40Gbps / 5V  3A) 1 x Porta de alimentação (Entrada DC)	
Resolução do ecrã	Um monitor: até 8K Dois monitores: até 8K Três monitores: até 4K * Recomenda-se que ligue os monitores a partir daquele com baixa resolução. ** Consulte o fabricante do dispositivo para obter mais informações, visto que alguns modelos de computadores portáteis não suportam a função MST ou disponibilizam uma largura de banda limitada para o monitor.		

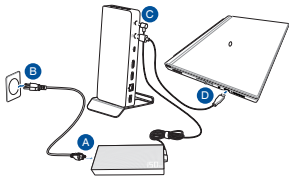
Adaptador AC de 150W

Dimensões	138 (C) x 68.5 (L) x 23.5 (A) mm	Corrente de entrada	2.5A
Tensão de entrada	100-240Vac	Frequência de entrada	50-60Hz
Potência da tensão de saída	20.0V	Corrente de saída nominal	7.5A máx. (150.0W)

Estado do indicador LED do botão de energia, computador portátil e adaptador

Base de ancoragem com adaptador	Estado do computador portátil	Estado do botão de energia
Ligado à corrente elétrica	N/D	Laranja estático
	Desligar (S5)	
	Hibernação (S4)	
	Suspender (S3)	
Desligado da corrente elétrica	Ligado	Branco estático
	N/D	Desativado
	Desligar (S5)	
	Hibernação (S4)	
Suspender (S3)		

Como utilizar a Base de ancoragem ASUS Triple 4K Thunderbolt™ 4



Para utilizar a base de ancoragem ASUS Triple 4K Thunderbolt™ 4:

- Ligue o cabo de alimentação AC ao adaptador de corrente AC/DC.
- Ligue o adaptador AC a uma tomada elétrica de 100V~240V.
- Ligue a ficha de alimentação DC à porta de alimentação (DCIN) da base de ancoragem ASUS Triple 4K Thunderbolt™ 4.
- Ligue o cabo Thunderbolt™ 4 ao seu PC Portátil.

NOTAS:

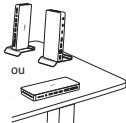
- Para garantir a melhor experiência de utilização, certifique-se de que a porta Thunderbolt™ do seu Portátil oferece funcionalidade total (Carregamento/ Transferência de dados/Saída de vídeo).
- Utilize apenas o adaptador de corrente fornecido para carregar base de ancoragem e o seu Portátil.
- Consulte a lista de compatibilidade no website da ASUS.

Posicionar a base de ancoragem ASUS Triple 4K Thunderbolt™ 4

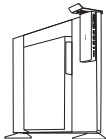
(Opcional) Utilize o parafuso fornecido para fixar a base e o suporte de ancoragem. É possível ajustar a inclinação e o espaçamento da base conforme necessário.



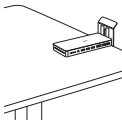
A: em pé na vertical ou posicionado horizontalmente



B: suspenso

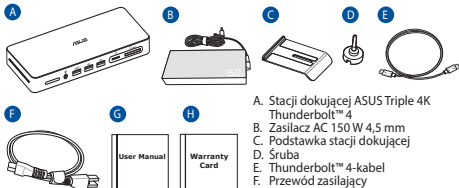


C: montagem na secretária

**NOTAS:**

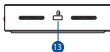
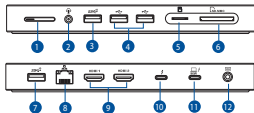
- NÃO instale este equipamento a uma altura superior a 2
- Quando instalar o equipamento na traseira do monitor, tenha em atenção a estabilidade do mesmo. (Recomendado para monitores com peso igual ou inferior a 6,6 kg (14,6 lbs)).

Zawartość opakowania



- A. Stacji dokującej ASUS Triple 4K Thunderbolt™ 4
- B. Zasilacz AC 150 W 4,5 mm
- C. Podstawa stacji dokującej
- D. Śruba
- E. Thunderbolt™ 4-kabel
- F. Przewód zasilający
- G. Podręcznik użytkownika
- H. Karta gwarancyjna







Informacje o urządzeniu



- 1. 1 x Przycisk zasilania, Wskaźnik LED
- 2. 1 x Gniazdo audio typu combo 3,5 mm
- 3. 1 x USB 3.2 Gen 2 Type-A port (10Gbps / 5V 0.9A)
- 4. 2 x USB 2.0 Type-A porty (480Mbps / 5V 0.5A)
- 5. 1 x Czytnik kart Micro SD (UHS II)
- 6. 1 x Gniazdo kart SD (SD4.0, UHS II)
- 7. 1 x USB 3.2 Gen 2 Type-A port (10Gbps / 5V 0.9A)
- 8. 1 x RJ-45 port (10/100/1000/2500 Mbps)
- 9. 2 x HDMI™ 2.1 porty
- 10. 1 x Port Thunderbolt™ 4 (DP1.4, 3840*2160, 60Hz/40Gbps / 5V 3A)
- 11. 1 x Port wysyłania danych Thunderbolt™ 4 (20V 4.8A)
- 12. 1 x Gniazdo zasilania (DCIN)
- 13. 1 x Blokady Kensington®

Specyfikacje

Stacji dokującej ASUS Triple 4K Thunderbolt™ 4

Wymiary	185 (D) x 80 (S) x 21 (W) mm	Temperatura robocza	0 °C ~ 35 °C
Masa (g)	335±10g	Temperatura przechowywania	-30 °C ~ 60 °C
Długość kabla	800mm		
Port przesyłania danych	1 x Thunderbolt™ 4 (DP1.4, 3840*2160, 60Hz / 40Gbps / 5.0V, 9.0V, 15.0V  3.0A, do 20.0V  4.8A 96W)		
Porty pobierania danych	Przednie 1 x Gniazdo audio typu combo 3,5 mm 1 x USB 3.2 Gen 2 Type-A port (10Gbps/5V  0.9A) 2 x USB 2.0 Type-A porty (480Mbps / 5V  0.5A) 1 x Czytnik kart Micro SD (UHS II) 1 x Czytnik kart SD (SD4.0, UHS II)	Wstecz 1 x USB 3.2 Gen 2 Type-A port (10Gbps/5V  0.9A) 1 x RJ-45 port (10/100/1000/2500 Mbps) 2 x HDMI™ 2.1 porty 1 x Port Thunderbolt™ 4 (DP1.4, 3840*2160, 60Hz / 40Gbps / 5V  3A) 1 x Gniazdo zasilania (DCIN)	
Rozdzielczość ekranu	Jeden ekran: do 8K Dwa ekrany: do 8K Trzy ekrany: do 4K * Zalecane jest podłączanie ekranów od najniższej rozdzielczości. ** Z uwagi na to, że niektóre modele notebooków nie obsługują funkcji MST lub mają ograniczoną przepustowość wyświetlania, należy zapoznać się ze szczegółowymi informacjami zapewnianymi przez producenta urządzenia.		

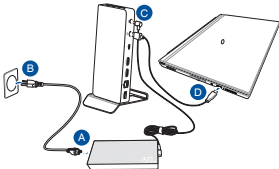
Zasilacz 150W

Wymiary	138 (D) x 68.5 (S) x 23.5 (W) mm	Prąd wejściowy	2.5A
Napięcie wejściowe	100-240Vac	Częstotliwość wejściowa	50-60Hz
Znamionowe napięcie wyjściowe	20.0V	Znamionowy prąd wyjściowy	7.5A maks. (150.0W)

Stan wskaźnika LED przycisku zasilania, notebooka i zasilacza

Stacja dokująca z zasilaczem	Stan notebooka	Stan przycisku zasilania
Podłączono do zasilania	Nie dotyczy	Pomarańczowy, ciągły
	Zamknięcie systemu (S5)	
	Hibernate (S4)	
	Wstrzymanie (S3)	
Zasilanie włączone	Biały, ciągły	
Odłączono od zasilania	Nie dotyczy	Wyłączenie
	Zamknięcie systemu (S5)	
	Hibernate (S4)	
	Wstrzymanie (S3)	

Sposób korzystania ze stacji dokującej ASUS Triple 4K Thunderbolt™ 4



Aby zacząć korzystać ze stacji dokującej ASUS Triple 4K Thunderbolt™ 4:

- Podłącz przewód zasilający do zasilacza AC/DC.
- Podłącz zasilacz AC do gniazda elektrycznego 100~240 V.
- Podłącz wtyczkę zasilania DC do gniazda zasilania (DCIN) stacji dokującej ASUS Triple 4K Thunderbolt™ 4.
- Podłącz kabel Thunderbolt™ 4 do notebooka.

UWAGI:

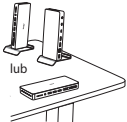
- W celu zapewnienia najwyższej jakości użytkowania należy upewnić się że port Thunderbolt™ na Notebook oferuje pełną funkcjonalność (ładowanie/transfer danych/wyście wideo).
- Do ładowania stacji dokującej i notebooka należy używać wyłącznie dołączonego zasilacza.
- Listę zgodnych produktów można znaleźć w witrynie firmy ASUS.

Ustawianie stacji dokującej ASUS Triple 4K Thunderbolt™ 4

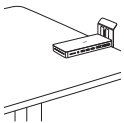
(Opcja) Przymocuj stację dokującą i jej podstawkę za pomocą dołączonej śruby. Można wybrać żądany kąt i ustawienie stacji dokującej.



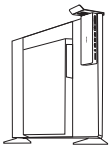
A: stojąc pionowo lub umieszczając poziomo



C: montaż na biurku

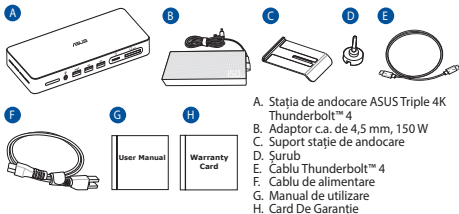


B: powieszenie

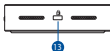
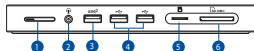
**UWAGI:**

- **NIE NALEŻY** montować tego urządzenia na wysokości większej niż 2 metry.
- Podczas instalowania sprzętu z tyłu monitora należy zadbać o stabilność urządzenia. (Zalecane w przypadku monitorów ważących maksymalnie 6,6 kg (14,6 funta)).

Conținutul ambalajului



Prezentare generală produs









13. 1 x Încuietoare Kensington®

Specificații

Stația de andocare ASUS Triple 4K Thunderbolt™ 4

Română

Dimensiuni	185 (L) x 80 (l) x 21 (î) mm	Temperatură de lucru	0 °C ~ 35 °C
Greutate	335±10g	Temperatură de depozitare	-30 °C ~ 60 °C
Lungime cablu	800mm		
Port upstream	1 x Thunderbolt™ 4 (DP1.4, 3840*2160, 60Hz / 40Gbps / 5.0V, 9.0V, 15.0V  3.0A, până la 20.0V  4.8A 96W)		
Porturi down-stream	Față 1 x 3,5mm mufă audio combinată 1 x Port USB 3.2 Gen 2 Tip-A (10Gbps/5V  0.9A) 2 x Porturi USB 2.0 Tip-A (480Mbps / 5V  0.5A) 1 x Cititor de carduri Micro SD (UHS II) 1 x Slot de carduri SD (SD4.0, UHS II)	Înapoi 1 x Port USB 3.2 Gen 2 Tip-A (10Gbps/5V  0.9A) 1 x Port RJ-45 (10/100/1000/2500 Mbps) 2 x Porturi HDMI™ 2.1 1 x Port Thunderbolt™ 4 (DP1.4, 3840*2160, 60Hz / 40Gbps / 5V  3A) 1 x Port alimentare (intrare c.c.)	
Rezoluție afișaj	Afișaj unic: până la 8K Afișaj dublu: până la 8K Afișaj triplu: până la 4K * Vă recomandăm să conectați ecranul de la cel cu rezoluție scăzută. ** Deoarece unele modele de notebookuri nu acceptă funcția MST sau au o lățime de bandă limitată pentru afișare, consultați producătorul dispozitivului pentru mai multe detalii.		

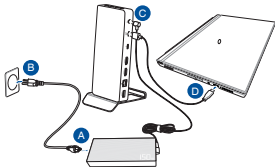
Adaptor 150W

Dimensiuni	138 (L) x 68.5 (l) x 23.5 (î) mm	Curent de intrare	2.5A
Tensiune de intrare	100-240Vac	Frecvența de intrare	50-60Hz
Interval ieșire tensiune	20.0V	Evaluarea curentului de ieșire	7.5A max. (150.0W)

Indicatorul LED pentru starea tastei de pornire/oprire, notebookului și adaptorului

Stație de andocare cu adaptor	Stare notebook	Stare tastă de pornire/oprire
Conectat la sursă de alimentare	Nu este cazul	Portocaliu constant
	Închidere (S5)	
	Hiberna(S4)	
	Suspendare (S3)	
Deconectat de la sursa de alimentare	Pornit	Alb constant
	Nu este cazul	Dezactivat
	Închidere (S5)	
	Hiberna(S4)	
Suspendare (S3)		

Utilizarea stației de andocare ASUS Triple 4K Thunderbolt™ 4



Pentru a folosi stația de andocare ASUS Triple 4K Thunderbolt™ 4:

- Conectați cablul de alimentare c.a. la adaptorul c.a./c.c.
- Conectați adaptorul de c.a. la o sursă de alimentare de 100 V~240 V.
- Conectați mufa de alimentare c.c. la portul de alimentare (intrare c.c.) al stației de andocare ASUS Triple 4K Thunderbolt™ 4.
- Conectați cablul Thunderbolt™ 4 la notebook.

REȚINEȚI:

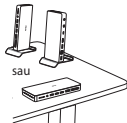
- Pentru cea mai bună experiență de utilizare, portul Thunderbolt™ de pe Notebook trebuie să ofere funcționalitate completă (încărcare/transfer de date/ieșire video).
- Folosiți numai adaptorul de alimentare inclus pentru a încărca stația de andocare și notebookul.
- Vizitați site-ul web ASUS pentru a vedea lista produselor compatibile.

Poziționarea stației de andocare ASUS Triple 4K Thunderbolt™ 4

(Opțional) Folosiți șurubul livrat pentru a fixa stația de andocare și suportul stației de andocare. Puteți regla unghiul și spațierea stației de andocare după cum doriți.

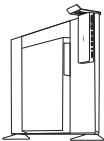


A: în picioare vertical sau plasarea orizontală

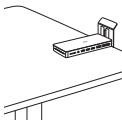


sau

B: suspendat

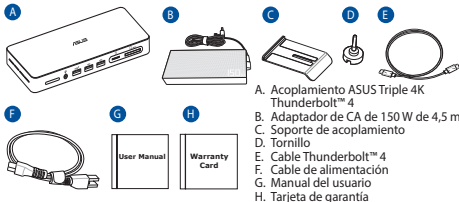


C: montare pe birou

**NOTE:**

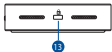
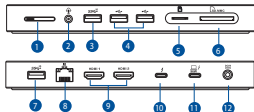
- NU montați acest echipament la o înălțime mai mare de 2 m.
- Când instalați echipamentul pe spatele monitorului, țineți cont de stabilitate. (Recomandat pentru monitoare care cântăresc maximum 6,6 kg.)

Contenido del paquete



- A. Acoplamiento ASUS Triple 4K Thunderbolt™ 4
B. Adaptador de CA de 150 W de 4,5 mm
C. Soporte de acoplamiento
D. Tornillo
E. Cable Thunderbolt™ 4
F. Cable de alimentación
G. Manual del usuario
H. Tarjeta de garantía

Información general del producto









- 1. 1 x Tecla de encendido, Indicador LED
- 2. 1 x Conector combinado de audio de 3,5 mm
- 3. 1 x USB 3.2 Gen 2 Tipo-A puertos (10 Gbps / 5 V \equiv 0,9 A)
- 4. 2 x USB 2.0 Tipo-A puerto (480 Mbps / 5 V \equiv 0,5 A)
- 5. 1 x Lector de tarjeta Micro SD (UHS II)
- 6. 1 x Ranura de tarjeta SD (SD4.0, UHS II)
- 7. 1 x USB 3.2 Gen 2 Tipo-A puerto (10 Gbps / 5 V \equiv 0,9 A)
- 8. 1 x Puerto RJ-45 (10/100/1000/2500 Mbps)
- 9. 2 x Puertos HDMI™ 2.1
- 10. 1 x Puerto Thunderbolt™ 4 (DP1.4, 3840*2160, 60 Hz/ 40 Gbps / 5V \equiv 3A)
- 11. 1 x Thunderbolt™ 4 Puerto ascendente (20V \equiv 4.8A)
- 12. 1 x Puerto de alimentación (ENTRADA CC)
- 13. 1 x Bloqueo Kensington®

Especificaciones

Acoplamiento ASUS Triple™ 4 Thunderbolt™ 4

Español

Dimensiones	185 (LA) x 80 (AN) x 21 (AL) mm	Temperatura de funcionamiento	0 °C ~ 35 °C
Peso	335±10 g	Temperatura de almacenamiento	-30 °C ~ 60 °C
Longitud del cable	800 mm		
Puerto de subida	1 x Thunderbolt™ 4 (DP1.4, 3840*2160, 60 Hz / 40 Gbps / 5,0 V, 9,0 V, 15,0 V  3,0 A, hasta 20,0 V  4,8 A 96 W)		
Puertos de bajada	Frontal	Atrás	
	1 x Conector combinado de audio de 3,5 mm 1 x USB 3.2 Gen 2 Tipo-A puerto (10 Gbps/5 V  0,9 A) 2 x USB 2.0 Tipo-A puertos (480 Mbps / 5 V  0,5 A) 1 x Lector de tarjeta Micro SD (UHS II) 1 x Lector de tarjeta SD(SD4.0, UHS II)	1 x USB 3.2 Gen 2 Tipo-A puerto (10 Gbps/5 V  0,9 A) 1 x Puerto RJ-45 (10/100/1000/2500 Mbps) 2 x Puertos HDMI™ 2.1 1 x Puerto Thunderbolt™ 4 (DP1.4, 3840*2160, 60 Hz / 40 Gbps / 5 V  3 A) 1 x Puerto de alimentación (ENTRADA CC)	
Resolución de pantalla	Pantalla única: hasta 8K Pantalla dual: hasta 8K Pantalla triple: hasta 4K * Se recomienda conectar la pantalla desde la de baja resolución. ** Como algunos modelos de equipos portátiles no admiten la función MST o tienen un ancho de banda limitado para la visualización, consulte al fabricante del dispositivo para obtener más detalles.		

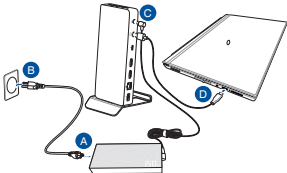
Adaptador de 150 W

Dimensiones	138 (LA) x 68,5 (AN) x 23,5 (AL) mm	Corriente de entrada	2,5 A
Voltaje de entrada	100-240 Vac	Frecuencia de entrada	50-60 Hz
Tensión de salida nominal	20,0 V	Corriente nominal de salida	7,5 A máx. (150,0 W)

Estado del indicador LED del botón de alimentación, equipo portátil y adaptador

Acoplamiento con adaptador	Estado del equipo portátil	Estado del botón de alimentación
Conectado a la fuente de alimentación	N/A	Naranja permanente
	Apagar (S5)	
	Hibernar (S4)	
	Suspender (S3)	
	Encendido	Blanco permanente
Desconectado de la fuente de alimentación	N/A	Apagado
	Apagar (S5)	
	Hibernar (S4)	
	Suspender (S3)	

Cómo utilizar acoplamiento ASUS Triple 4K Thunderbolt™ 4



Para usar el acoplamiento ASUS Triple 4K Thunderbolt™ 4:

- Conecte el cable de alimentación de CA al adaptador de CA/CC.
- Enchufe el adaptador de alimentación de CA a una toma de corriente de 100~240 V.
- Conecte el enchufe de alimentación de CC al puerto de alimentación (ENTRADA DE CC) del acoplamiento ASUS Triple 4K Thunderbolt™ 4.
- Conecte el cable Thunderbolt™ 4 al equipo portátil.

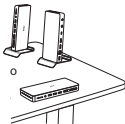
NOTAS:

- Para disfrutar de la mejor experiencia de usuario, asegúrese de que el puerto Thunderbolt™ de su Equipo portátil ofrece funcionalidad completa (Carga/Transferencia de datos/Salida de vídeo).
- Utilice únicamente el adaptador de alimentación incluido para cargar el acoplamiento y el Equipo portátil.
- Visite el sitio web de ASUS para obtener la lista de compatibilidad de productos.

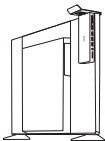
Colocación del ASUS Triple 4K Thunderbolt™ 4 Acoplamiento

(Opcional) Utilice el tornillo incluido para sujetar el acoplamiento y su soporte. Puede ajustar el ángulo y el espacio del acoplamiento en función de los requisitos.

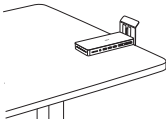
A: De pie vertical o colocando horizontalmente



B: Para colgar

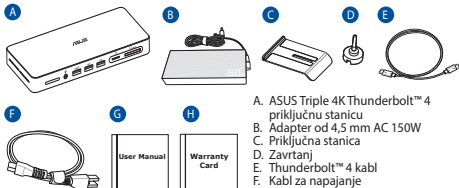


C: Instalación en un escritorio

**NOTAS:**

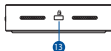
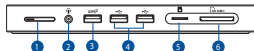
- NO monte este equipo a una altura superior a 2 metros.
- Al instalar el equipo en la parte posterior del monitor, tenga en cuenta la estabilidad. (Recomendado para monitores con un peso de 6,6 kg [14,6 lb] o menos).

Sadržaj paketa



- A. ASUS Triple 4K Thunderbolt™ 4 priključnu stanicu
- B. Adapter od 4,5 mm AC 150W
- C. Priključna stanica
- D. Zavrtanj
- E. Thunderbolt™ 4 kabl
- F. Kabl za napajanje
- G. Uputstvo za upotrebu
- H. Garantni list

Opcije uređaja









- 1. 1 x Taster za napajanje, Indikatorska lampica
- 2. 1 x 3.5 mm audio kombinovani priključak
- 3. 1 x USB 3.2 Gen 2 port tipa-A (10 Gbps / 5 V \equiv 0.9 A)
- 4. 2 x USB 2.0 portovi tipa-A (480 Mbps / 5 V \equiv 0.5 A)
- 5. 1 x Čitač mikro SD kartica (UHS II)
- 6. 1 x Otvor za SD kartica (SD4.0, UHS II)
- 7. 1 x USB 3.2 Gen 2 port tipa-A (10 Gbps / 5 V \equiv 0.9 A)

- 8. 1 x RJ-45 port (10/100/1000/2500 Mbps)
- 9. 2 x HDMI™ 2.1 portovi
- 10. 1 x Thunderbolt™ 4 port (DP1.4, 3840*2160, 60 Hz/40 Gbps / 5V \equiv 3A)
- 11. 1 x Thunderbolt™ 4 uzvodni port (20V \equiv 4.8A)
- 12. 1 x Port za napajanje (DCIN)
- 13. 1 x Kensington® brava

Specifikacija

ASUS Triple 4K Thunderbolt™ 4 priključnu stanicu

Dimenzije	185 (L) x 80 (W) x 21 (H) mm	Radna temperatura	0 °C ~ 35 °C
Težina	335 ± 10 g	Temperatura skladištenja	-30 °C ~ 60 °C
Dužina kabela	800 mm		
Ulazni port	1 x Thunderbolt™ 4 (DP1.4, 3840*2160, 60 Hz / 40 Gbps / 5.0 V, 9.0 V, 15.0 V  3.0 A, do 20.0 V  4.8 A 96 W)		
Izlazni priključci	Napred 1 x 3.5 mm audio kombinovani priključak 1 x USB 3.2 Gen 2 port tipa-A (10 Gbps/5 V  0.9 A) 2 x USB 2.0 portovi tipa-A (480 Mbps / 5 V  0.5 A) 1 x Čitač mikro SD kartica (UHS II) 1 x Čitač SD kartica (SD4.0, UHS II)	Poedina 1 x USB 3.2 Gen 2 port tipa-A (10 Gbps/5 V  0.9 A) 1 x RJ-45 port (10/100/1000/2500 Mbps) 2 x HDMI™ 2.1 portovi 1 x Thunderbolt™ 4 port (DP1.4, 3840*2160, 60 Hz / 40 Gbps / 5 V  3 A) 1 x Port za napajanje (DCIN)	
	Rezolucija ekrana	Jedan ekran: do 8K Dvostruki ekran: do 8K Trostruki ekran: do 4K * Preporučuje se da povežete ekran sa ekrana niske rezolucije. ** Kako neki modeli laptopova ne podržavaju MST funkciju ili imaju ograničen propusni opseg za ekran, proverite sa proizvođačem uređaja za više detalja.	

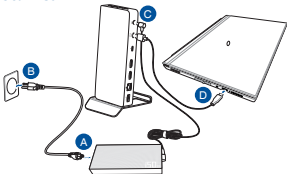
Adapter 150W

Dimenzije	138 (L) x 68.5 (W) x 23.5 (H) mm	Unos je trenutni	2.5 A
Ulazni napon	100-240 Vac	Ulazna frekvencija	50-60 Hz
Nominalni izlazni napon	20.0 V	Trenutna ocena izlaza	7.5A maks. (150.0 W)

Indikatorska lampica statusa tastera za napajanje, laptop računara i adaptera

Priključna stanica sa adapterom	Status laptopa	Status tastera za napajanje
Priključen na napajanje	N/A	Svetli narandžasto
	Gašenje (S5)	
	Hibernacija (S4)	
	Stanje pripravnosti (S3)	
Isključen iz napajanja	Uključeno	Svetli belo
	N/A	Isključeno
	Gašenje (S5)	
	Hibernacija (S4)	
Stanje pripravnosti (S3)		

Korišćenje vaše ASUS Triple 4K Thunderbolt™ 4 priključnu stanicu



Da biste koristili ASUS Triple 4K Thunderbolt™ 4 priključnu stanicu:

- A. Povežite kabl za napajanje sa naizmeničnom strujom sa AC/DC adapterom.
- B. Uključite adapter za naizmeničnu struju u izvor napajanja od 100V~240V.
- C. Povežite utikač za jednosmernu struju u port za napajanje (DCIN) vaše ASUS Triple 4K Thunderbolt™ 4 priključne stanice.
- D. Povežite Thunderbolt™ 4 kabl sa svojim laptop računarom.

NAPOMENE:

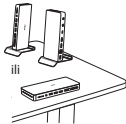
- Za najbolje korisničko iskustvo, proverite da port Thunderbolt™ na vašem Laptopu nudi punu funkcionalnost (Punjenje/Prenos podataka/Video izlaz).
- Koristite isključivo isporučeni adapter za napajanje za punjenje priključne stanice i laptop računara.
- Posetite internet prezentaciju kompanije ASUS za spisak kompatibilnih proizvoda.

Postavljanje ASUS Triple 4K Thunderbolt™ 4 priključne stanice

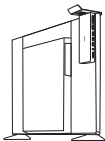
(Opcionalno) Koristite zavrtnj u paketu da pričvrstite priključnu stanicu i postolje. Možete da podesite ugao i razmak priključne stanice kako biste zadovoljili potrežnju.



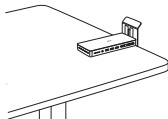
A: Stajanje vertikalno ili postavljanje horizontalno



B: Viseće

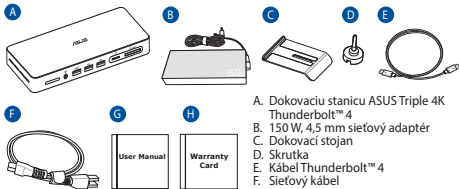


C: Montirano na sto

**NAPOMENE:**

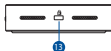
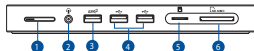
- NE montirajte opremu na visini većoj od 2 metra.
- Kada instalirate opremu na poleđini monitora, imajte u vidu stabilnost (preporučuje se za monitore koji teže 6.6 kg [14.6 lb.] ili manje).

Obsah balenia



- A. Dokovacia stanicu ASUS Triple 4K Thunderbolt™ 4
- B. 150 W, 4,5 mm sieťový adaptér
- C. Dokovací stojan
- D. Skrutka
- E. Kábel Thunderbolt™ 4
- F. Sieťový kábel
- G. Používateľská príručka
- H. Záručný list

Prehľad výrobku









- 1. 1 x Tlačidlo napájania, LED indikátor
- 2. 1 x 3,5 mm kombinovaný zvukový konektor
- 3. 1 x Port USB 3.2 Gen 2 Type-A (10Gbps / 5V \equiv 0.9A)
- 4. 2 x Porty USB 2.0 Type-A (480Mbps / 5V \equiv 0.5A)
- 5. 1 x Čítačka karty Micro SD (UHS II)
- 6. 1 x Zásuvka karty SD (SD4.0, UHS II)
- 7. 1 x Port USB 3.2 Gen 2 Type-A (10Gbps / 5V \equiv 0.9A)

- 8. 1 x Port RJ-45 (10/100/1000/2500 Mbps)
- 9. 2 x Porty HDMI™ 2.1
- 10. 1 x Port Thunderbolt™ 4 (DP1.4, 3840*2160, 60Hz/40Gbps / 5V \equiv 3A)
- 11. 1 x Vstupný port Thunderbolt™ 4 (20V \equiv 4.8A)
- 12. 1 x Napájací port (DCIN)
- 13. 1 x Zámok Kensington®

Technické údaje

Dokovací stanicu ASUS Triple 4K Thunderbolt™ 4

Rozmery	185 (D) x 80 (Š) x 21 (V) mm	Prevádzková teplota	0 °C ~ 35 °C
Hmotnosť	335±10g	Skladovacia teplota	-30 °C ~ 60 °C
Dĺžka kábla	800mm		
Vstupný port	1 x Thunderbolt™ 4 (DP1.4, 3840*2160, 60Hz / 40Gbps / 5.0V, 9.0V, 15.0V  3.0A, až 20.0V  4.8A 96W)		
Výstupný port	Frám 1 x 3,5 mm kombinovaný zvukový konektor 1 x Port USB 3.2 Gen 2 Type-A (10Gbps/5V  0.9A) 2 x Porty USB 2.0 Type-A (480Mbps / 5V  0.5A) 1 x Čítačka karty Micro SD (UHS II) 1 x Zásuvka karty SD (SD4.0, UHS II)	Späť 1 x Port USB 3.2 Gen 2 Type-A (10Gbps/5V  0.9A) 1 x Port RJ-45 (10/100/1000/2500 Mbps) 2 x Porty HDMI™ 2.1 1 x Port Thunderbolt™ 4 (DP1.4, 3840*2160, 60Hz / 40Gbps / 5V  3A) 1 x Napájací port (DCIN)	
Rozlíšenie displeja	Jedna obrazovka: až 8 K Dvojitá obrazovka: až 8K Trojitá obrazovka: až 4K * Jednu obrazovku sa odporúča pripojiť z nižšieho rozlíšenia. ** Vzhľadom na to, že niektoré modely prenosných počítačov nepodporujú funkciu MST alebo majú obmedzenú šírku pásma, viac podrobností si vyžiadajte od výrobcu zariadenia.		

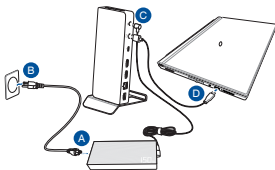
150W adaptér

Rozmery	138 (D) x 68.5 (Š) x 23.5 (V) mm	Vstupný prúd	2.5A
Vstupné napätie	100-240Vac	Vstupná frekvencia	50-60Hz
Menovité výstupné napätie	20.0V	Menovitý výstupný prúd	7.5A max (150.0W)

Svetelný LED indikátor stavu klávesu Napájanie, prenosného počítača a adaptéra

Dokovacia stanica s adaptérom	Stav prenosného počítača	Stav klávesu Napájanie
Pripojené do zdroja napájania	Neuvádza sa	Svieti oranžová
	Vypnúť (S5)	
	Hybernovať (S4)	
	Pozastaviť (S3)	
	Napájanie je zapnuté	Svieti biela
Odpojené od napájania	Neuvádza sa	Vypnúť
	Vypnúť (S5)	
	Hybernovať (S4)	
	Pozastaviť (S3)	

Používanie Dokovaciú stanicu ASUS Triple 4K Thunderbolt™ 4



Ak chcete používať dokovaciu stanicu ASUS Triple 4K Thunderbolt™ 4:

- Napájací kábel zapojte do adaptéra striedavého alebo jednosmerného prúdu.
- Sieťový adaptér zapojte do 100 V až 240 V napájacieho zdroja.
- Zástrčku jednosmerného prúdu zapojte do napájacieho portu (DCIN) v dokovacej stanici ASUS Triple 4K Thunderbolt™ 4.
- Kábel Thunderbolt™ 4 zapojte do prenosného počítača.

POZNÁMKY:

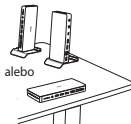
- Pre najlepší používateľský zážitok sa uistite, či port Thunderbolt™ vo vašom prenosný počítač poskytuje plnú funkčnosť (nabíjanie/prenos údajov/výstupný obrazový signál).
- Na nabíjanie dokovacej stanice a prenosného počítača používajte iba dodaný sieťový adaptér.
- Pre zoznam kompatibilných produktov navštívte internetovú stránku ASUS.

Umiestnenie dokovacej stanice ASUS Triple 4K Thunderbolt™ 4

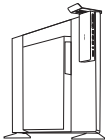
(Voliteľné) Dokovaciu stanicu a stojan upevníte pomocou dodanej skrutky. Uhol a odstup dokovacej stanice nastavte tak, aby vyhovoval požiadavke.



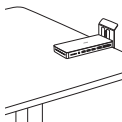
A: stojace zvislo alebo umiestnenie vodorovne



B: vysiaci

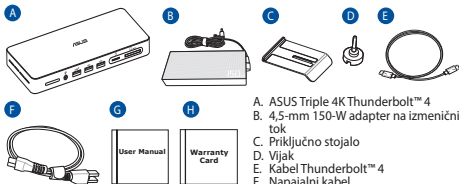


C: montáž na stôl

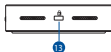
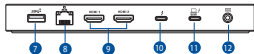
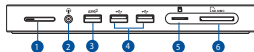
**POZNÁMKY:**

- Toto zariadenie **NEUPEVNŮJTE** do výšky viac ako 2 metre.
- Pri montovaní zariadenia na zadnú stranu monitora nezabúdajte na stabilitu. (odporúča sa v prípade monitorov s hmotnosťou 6,6 kg (14,6 lbs) alebo menej)

Vsebina paketa



Opis lastnosti slušalk









- 1 x Tipka za vklop/izklop, Indikator LED
- 1 x 3,5-mm zvočni kombinirani priključek
- 1 x Vrata USB 3.2 Type-A 2. generacije (10Gbps / 5V \equiv 0.9A)
- 2 x Vrata USB 2.0 Type-A (480Mbps / 5V \equiv 0.5A)
- 1 x Bralnik kartice mikro SD (UHS II)
- 1 x Reža kartice SD (SD4.0, UHS II)

7. 1 x Vrata USB 3.2 Type-A 2. generacije (10Gbps / 5V \equiv 0.9A)
8. 1 x Vrata RJ-45 (10/100/1000/2500 Mbps)
9. 2 x Vrata HDMI™ 2.1
- 10.1 x Vrata Thunderbolt™ 4 (DP1.4, 3840*2160, 60Hz/40Gbps / 5V \equiv 3A)
- 11.1 x Priključek Thunderbolt™ 4 za povratni tok (20V \equiv 4.8A)
- 12.1 x Vrata za napajanje (DCIN)
- 13.1 x Zaklep Kensington®

Tehnični podatki

ASUS Triple 4K Thunderbolt™ 4

Mere	185 (D) x 80 (Š) x 21 (V) mm	Delovna temperatura	0 °C ~ 35 °C
Teža	335±10g	Temperatura skladiščenja	-30 °C ~ 60 °C
Dolžina kabla	800mm		
Dovodna vrata	1 x Thunderbolt™ 4 (DP1.4, 3840*2160, 60Hz / 40Gbps / 5.0V, 9.0V, 15.0V  3.0A, do 20.0V  4.8A 96W)		
Odvodna vrata	Sprednji zvočnik 1 x 3,5-mm zvočni kombinirani priključek 1 x Vrata USB 3.2 Type-A 2. generacije (10Gbps/5V  0.9A) 2 x Vrata USB 2.0 Type-A (480Mbps / 5V  0.5A) 1 x Bralnik kartice mikro SD (UHS II) 1 x Reža kartice SD (SD4.0, UHS II)	Nazaj 1 x Vrata USB 3.2 Type-A 2. generacije (10Gbps/5V  0.9A) 1 x Vrata RJ-45 (10/100/1000/2500 Mbps) 2 x Vrata HDMI™ 2.1 1 x Vrata Thunderbolt™ 4 (DP1.4, 3840*2160, 60Hz / 40Gbps / 5V  3A) 1 x Vrata za napajanje (DCIN)	
Ločljivost zaslona	Enojni prikaz: do 8 K Dvojni prikaz: do 8K Trojni prikaz: do 4K * Priporočljivo je, da zaslon povežete z zaslonom nizke ločljivosti. ** Ker nekateri modeli prenosnih računalnikov ne podpirajo funkcije MST ali imajo omejeno pasovno širino za prikaz, za več podrobnosti povprašajte proizvajalca naprave.		

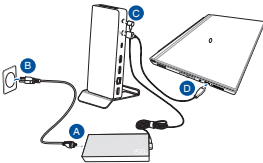
150-W adapter

Mere	138 (D) x 68.5 (Š) x 23.5 (V) mm	Vhodni tok	2.5A
Vhodna napetost	100-240Vac	Vhodna frekvenca	50-60Hz
Nazivna izhodna napetost	20.0V	Izhodni tok ocene	7.5A maks (150.0W)

LED-indikator stanja tipke za napajanje, prenosnika in adapterja

Priključna postaja z adapterjem	Stanje prenosnika	Stanje napajalne tipke
Priključeno na napajanje	Ni na voljo	Sveti oranžno
	Izklop (S5)	
	Mirovanje (S4)	
	Prekini (S3)	
Izključeno iz napajanja	Vklopljeno	Sveto belo
	Ni na voljo	Vypnúť
	Izklop (S5)	
	Mirovanje (S4)	
Prekini (S3)		

Uporaba nove priključne postaje ASUS Triple 4K Thunderbolt™ 4



Uporaba priključne postaje ASUS Triple 4K Thunderbolt™ 4:

- Napajalni kabel na izmenični tok priklopite v adapter na izmenični/enosmerni tok.
- Napajalni adapter na izmenični tok priključite v vir napajanja 100 V~240 V.
- Napajalni vtič na enosmerni tok priključitev napajalna vrata (DCIN) svoje priključne postaje ASUS Triple 4K Thunderbolt™ 4.
- Kabel Thunderbolt™ 4 priključite v svoj prenosni računalnik.

OPOMBE:

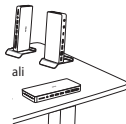
- Za najboljšo uporabniško izkušnjo se prepričajte, da vrata Thunderbolt™ na vaši prenosni računalnik omogočajo polno funkcionalnost (polnjenje/prenos podatkov/video izhod).
- Za polnjenje priključne postaje in prenosnega računalnika uporabljajte samo priložen napajalnik.
- Za seznam z informacijami o združljivosti izdelkov obiščite spletno mesto družbe ASUS.

Pozicioniranje priključne postaje ASUS Triple 4K Thunderbolt™ 4

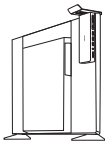
(Neobvezno) Za pritrditev priključne postaje in priključnega stojala uporabite priložen vijak. Kot in razmik priključne postaje lahko prilagodite, da ustreza potrebam.



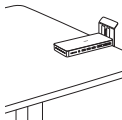
A: navpična ali vodoravna
stoječa postavitev



B: viseče

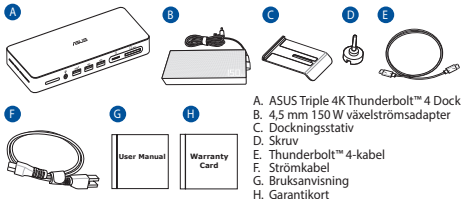


C: montaža na mizo

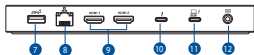
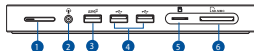
**ZAPISKI:**

- Te opreme NE nameščajte višje od 2 metrov.
- Pri nameščanju opreme na hrbtno stran monitorja upoštevajte stabilnost. (Priporočeno za monitorje s težo 6,6 kg (14.6 lbs) ali manj.)

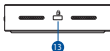
Förpackningens innehåll



Produktöversikt



1. 1 x Strömknapp, LED-indikator
2. 1 x 3,5mm kombinationsuttag för ljud
3. 1 x USB 3.2 Gen 2 Type-A port (10Gbps / 5V \equiv 0.9A)
4. 2 x USB 2.0 Type-A portar (480Mbps / 5V \equiv 0.5A)
5. 1 x Micro-SD-kortläsare (UHS II)
6. 1 x SD-kortplats (SD4.0, UHS II)
7. 1 x USB 3.2 Gen 2 Type-A port (10Gbps / 5V \equiv 0.9A)



8. 1 x RJ-45 port (10/100/1000/2500 Mbps)
9. 2 x HDMI™ 2.1 portar
10. 1 x Thunderbolt™ 4 port (DP1.4, 3840*2160, 60Hz/40Gbps / 5V \equiv 3A)
11. 1 x Thunderbolt™ 4 överordnad port (20V \equiv 4.8A)
12. 1 x Strömringång (DCIN)
13. 1 x Kensington® lås

Specifikationer

ASUS Triple 4K Thunderbolt™ 4 Dock

Mått	185 (L) x 80 (B) x 21 (H) mm	Drifttemperatur	0 °C ~ 35 °C
Vikt	335±10g	Förvaringstemperatur	-30 °C ~ 60 °C
Kabellängd	800mm		
Uppström-sport	1 x Thunderbolt™ 4 (DP1.4, 3840*2160, 60Hz / 40Gbps / 5.0V, 9.0V, 15.0V ⚡ 3.0A, upp till 20.0V ⚡ 4.8A 96W)		
Nedströms-portar	Fram 1 x 3,5mm kombinationsuttag för ljud 1 x USB 3.2 Gen 2 Type-A port (10Gbps/5V ⚡ 0.9A) 2 x USB 2.0 Type-A portar (480Mbps / 5V ⚡ 0.5A) 1 x Micro-SD-kortläsare (UHS II) 1 x SD-kortplats (SD4.0, UHS II)	Tillbaka 1 x USB 3.2 Gen 2 Type-A port (10Gbps/5V ⚡ 0.9A) 1 x RJ-45 port (10/100/1000/2500 Mbps) 2 x HDMI™ 2.1 portar 1 x Thunderbolt™ 4 port (DP1.4, 3840*2160, 60Hz / 40Gbps / 5V ⚡ 3A) 1 x Strömingång (DCIN)	
Skärmupplösning	En skärm: upp till 8K Två skärmar: upp till 8K Tre skärmar: upp till 4K * Vi rekommenderar att du ansluter skärmen från den med låg upplösning. ** Eftersom vissa modeller av bärbara datorer inte stödjer MST-funktion eller har begränsad bandbredd för visning, kontrollera med enhetens tillverkare för mer information.		

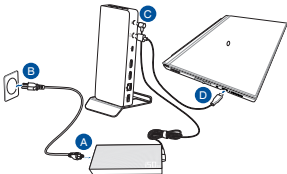
150W adapter

Mått	138 (L) x 68.5 (B) x 23.5 (H) mm	Ingående ström	2.5A
Inspänning	100-240Vac	Ingångsfrekvens	50-60Hz
Utgångsspänning	20.0V	Märkström	7.5A max (150.0W)

LED-indikatorstatus för strömbrytare, bärbar dator och adapter

Docka med adapter	Notebook-status	Strömbrytarstatus
Ansluten till strömkälla	I/T	Fast orange
	Stäng av (S5)	
	Övervintra (S4)	
	Inaktivera (S3)	
	Påslagen	Fast vit
Frånkopplad från strömkälla	I/T	Av
	Stäng av (S5)	
	Övervintra (S4)	
	Inaktivera (S3)	

Hur man använder ASUS Triple 4K Thunderbolt™ 4 Dock



För att använda din ASUS Triple 4K Thunderbolt™ 4 Dock:

- Anslut strömsladden till växel-/likströmsadaptern.
- Anslut strömadaptern till en 100 V~240 V strömkälla.
- Anslut kontakten till eluttaget (DCIN) på ASUS Triple 4K Thunderbolt™ 4 Dock.
- Anslut Thunderbolt™ 4-kabeln till bärbara datorn.

NOTER:

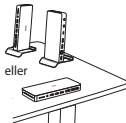
- För bästa användarupplevelse ska Thunderbolt™-porten på bärbar dator erbjuda full funktionalitet (laddning/dataöverföring/videoutgång).
- Använd enbart den medföljande strömadaptern för att ladda dockan och den bärbara datorn.
- Besök ASUS webbplats för produktkompatibilitetslista.

Placering av ASUS Triple 4K Thunderbolt™ 4 Dock

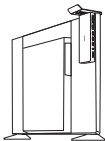
(Tillval) Använd den medföljande skruven för att fästa dockan på stativet. Dockans vinkel och avstånd kan justeras efter behov.



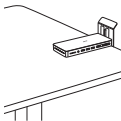
A: stående vertikalt eller horisontellt



B: hängande

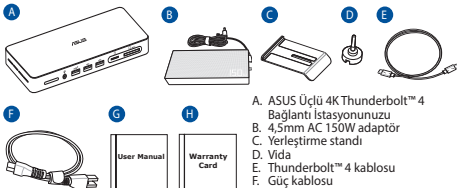


C: skrivbordsmontering

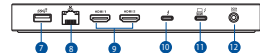
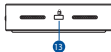
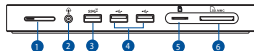
**NOTER:**

- Montera INTE utrustningen högre upp än 2 meter.
- När utrustningen installeras på bildskärmens baksida är det viktigt att tänka på stabiliteten. Rekommenderas för bildskärmar som väger 6,6 kg (14,6 lbs) eller mindre.)

Paket içeriği



Ürüne genel bakış



- 1 x Güç Tuşu, LED göstergesi
- 1 x 3,5mm Kombo ses girişi
- 1 x USB 3.2 Gen 2 Type-A bağlantı noktası (10Gbps / 5V \equiv 0,9A)
- 2 x USB 2.0 Type-A bağlantı noktaları (480Mbps / 5V \equiv 0,5A)
- 1 x Micro SD Kart Okuyucu (UHS II)
- 1 x SD Kart yuvası (SD4.0, UHS II)

7. 1 x USB 3.2 Gen 2 Type-A bağlantı noktası (10Gbps / 5V \equiv 0,9A)
8. 1 x RJ-45 bağlantı noktası (10/100/1000/2500 Mbps)
9. 2 x HDMI™ 2.1 bağlantı noktaları
10. 1 x Thunderbolt™ 4 bağlantı noktası (DP1.4, 3840*2160, 60Hz / 40Gbps / 5V \equiv 3A)
11. 1 x Thunderbolt™ 4 yukarı akış bağlantı noktası (20V \equiv 4.8A)
12. 1 x Güç (DC-Girişi) bağlantı noktası
13. 1 x Kensington® kilit

Teknik özellikler

ASUS Üçlü 4K Thunderbolt™ 4 Bağlantı İstasyonunuzu

Boyutlar	185 (U) x 80 (G) x 21 (Y) mm	Çalışma Sıcaklığı	0 °C ~ 35 °C
Ağırlık	335±10g	Depolama Sıcaklığı	-30 °C ~ 60 °C
Kablo uzunluğu	800mm		
Yukarı akış bağlantı noktası	1 x Thunderbolt™ 4 (DP1.4, 3840*2160, 60Hz / 40Gbps / 5,0V, 9,0V, 15,0V ⚡ 3,0A, 20,0V ⚡ 4,8A 96W'ya kadar)		
Aşağı akış bağlantı noktaları	Ön 1 x 3.5mm Kombo ses girişi 1 x USB 3.2 Gen 2 Type-A bağlantı noktası (10Gbps/5V ⚡ 0,9A) 2 x USB 2.0 Type-A bağlantı noktaları (480Mbps / 5V ⚡ 0,5A) 1 x Micro SD Kart Okuyucu (UHS II) 1 x SD Kart Okuyucu (SD4.0, UHS II)	Geri 1 x USB 3.2 Gen 2 Type-A bağlantı noktası (10Gbps/5V ⚡ 0,9A) 1 x RJ-45 bağlantı noktası (10/100/1000/2500 Mbps) 2 x HDMI™ 2.1 bağlantı noktaları 1 x Thunderbolt™ 4 bağlantı noktası (DP1.4, 3840*2160, 60Hz / 40Gbps / 5V ⚡ 3A) 1 x Güç (DC-Girişi) bağlantı noktası	
Ekran Çözünürlüğü	Tek ekran: 8K'ya kadar Çift ekran: 8K'ya kadar Üçlü ekran: 4K'ya kadar * Ekranı düşük çözünürlüklü olandan bağlamanız önerilir. ** Bazı dizüstü bilgisayar modelleri MST işlevini desteklemediğinden veya görüntüleme için sınırlı bant genişliğine sahip olduğundan, daha fazla ayrıntı için lütfen cihaz üreticisine danışın.		

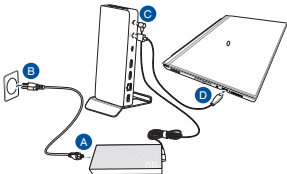
150W adaptör

Boyutlar	138 (U) x 68,5 (G) x 23,5 (Y) mm	Giriş akımı	2,5A
Giriş voltajı	100-240Vac	Giriş frekansı	50-60Hz
Anma çıkış gerilimi	20,0V	Değerlendirme çıkış akımı	7,5A máx. (150,0W)

Güç tuşu, dizüstü bilgisayar ve adaptörün LED gösterge durumu

Adaptörlü yuva	Dizüstü durumu	Güç Tuşu Durumu
Güç kaynağına bağlı	Yok	Sabit Turuncu
	Kapat (S5)	
	Kış uykusuna yatmak (S4)	
	Askıya Al (S3)	
	Güç açık	Sabit Beyaz
Güç kaynağıyla bağlantısı kesildi	Yok	Kapalı
	Kapat (S5)	
	Kış uykusuna yatmak (S4)	
	Askıya Al (S3)	

ASUS Üçlü 4K Thunderbolt™ 4 Bağlantı İstasyonunuzu kullanma



ASUS Üçlü 4K Thunderbolt™ 4 Bağlantı İstasyonunuzu kullanmak için:

- AC güç kablosunu AC/DC adaptörüne bağlayın.
- AC güç adaptörünü 100V~240V güç kaynağına takın.
- DC güç fişini ASUS Üçlü 4K Thunderbolt™ 4 Dock'unuzun güç (DCIN) bağlantı noktasına takın.
- Thunderbolt™ 4 kablosunu Dizüstü Bilgisayarınıza bağlayın.

NOTLAR:

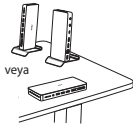
- En iyi kullanıcı deneyimi için lütfen Dizüstü Bilgisayar nızdaki Thunderbolt™ bağlantı noktasının tam işlevsellik (Şarj/Veri Aktarımı/Video Çıkışı) sunduğundan emin olun.
- Yuvaranı ve Dizüstü Bilgisayarınızı şarj etmek için yalnızca birlikte verilen güç adaptörünü kullanın.
- Ürün uyumluluk listesi için ASUS web sitesini ziyaret edin.

ASUS Üçlü 4K Thunderbolt™ 4 Dock'unuzu Konumlandırma

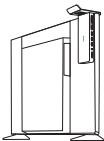
(İsteğe bağlı) Yuvarayı ve yuva standını sabitlemek için verilen vidayı kullanın. İsteği karşılamak için bağlantı istasyonunun açısını ve aralığını ayarlayabilirsiniz.



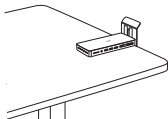
A: Dikey olarak ayakta durma veya yatay yerleştirme



B: Asılı

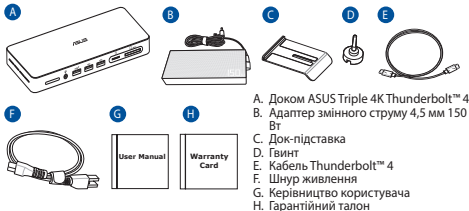


C: Masaya monte

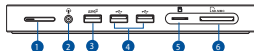
**NOTLAR:**

- Bu ekipmanı 2 metreden yüksek bir noktaya monte ETMEYİN.
- Ekipmanı monitörün arkasına monte ederken, lütfen dengeyi göz önünde bulundurun. (6,6 kg (14,6lbs) veya daha hafif monitörler için önerilir).

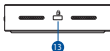
Вміст упаковки



Огляд виробу









- 1 x Кнопка живлення, Світлодіодний індикатор
- 1 x 3,5 мм Комбіноване гніздо аудіо
- 1 x Порт USB 3.2 Gen 2 Type-A (10 Гбіт/с / 5 В \equiv 0,9 A)
- 2 x Порти USB 2.0 Type-A (480 Mbps / 5 В \equiv 0,5 A)
- 1 x Пристрій читання Micro SD-карти (UHS II)
- 1 x Гніздо SD-карти (SD4.0, UHS II)
- 1 x Порт USB 3.2 Gen 2 Type-A (10 Гбіт/с / 5 В \equiv 0,9 A)



8. 1 x Порт RJ-45 (10/100/1000/2500 Mbps)
9. 2 x Порти HDMI™ 2.1
10. 1 x Порт Thunderbolt™ 4 (DP1.4, 3840*2160, 60 Hz / 40 Гбіт/с / 5 V \equiv 3 A)
11. 1 x Thunderbolt™ 4 висхідний порт (20V \equiv 4.8A)
12. 1 x Порт живлення (DCIN)
13. 1 x Замка Kensington®

Технічні характеристики

Доком ASUS Triple 4K Thunderbolt™ 4

Габарити	185 (Д) x 80 (Ш) x 21 (В) мм	Робоча температура	0 °C ~ 35 °C
Вага	335 ± 10 г	Температура зберігання	-30 °C ~ 60 °C
Довжина кабелю	800 мм		
Висхідний порт	1 x Thunderbolt™ 4 (DP1.4, 3840*2160, 60 Hz / 40 Гбіт/с / 5.0 V, 9.0 V, 15.0 V  3.0 A, до 20.0 V  4,8 A 96 Вт)		
Порти вниз за течією	Передній 1 x 3,5 мм Комбіноване гніздо аудіо 1 x Порт USB 3.2 Gen 2 Type-A (10 Гбіт/с / 5 V  0,9 A) 2 x Порти USB 2.0 Type-A (480 Mbps / 5 V  0,5 A) 1 x Пристрій читання Micro SD-карти (UHS II) 1 x Пристрій читання SD-карти (SD4.0, UHS II)	Назад 1 x Порт USB 3.2 Gen 2 Type-A (10 Гбіт/с / 5 V  0,9 A) 1 x Порт RJ-45 (10/100/1000/2500 Mbps) 2 x Порти HDMI™ 2.1 1 x Порт Thunderbolt™ 4 (DP1.4, 3840*2160, 60 Hz / 40 Гбіт/с / 5 V  3 A) 1 x Порт живлення (DCIN)	
Роздільна здатність дисплею	Єдиний дисплей: До 8K Подвійний дисплей: До 8K Потрійний дисплей: До 4K * Рекомендовано підключити екран з низькою роздільною здатністю. ** Оскільки певні моделі ноутбуків не підтримують функцію MST або мають обмежений діапазон показу, дізнайтеся подробиці про пристрій у виробника.		

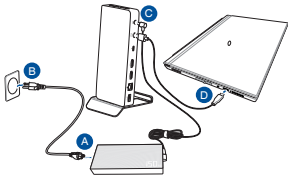
Адаптер 150 Вт

Габарити	138 (Д) x 68,5 (Ш) x 23,5 (В) мм	Вхідний струм	2,5 A
Вхідна напруга	100-240 Vac	частота входу	50-60 Hz
Номінальна напруга на виході	20,0 V	Рейтинг вихідного струму	7,5 A Макс. (150.0 Вт)

LED-індикатор стану кнопки живлення, ноутбука та адаптера

Док-з'єднання з адаптером	Статус ноутбука	Статус кнопки живлення
Підключення до живлення	Н/Д	Постійно оранжевий
	Вимкнення системи (S5)	
	Зимова сплячка (S4)	
	Призупинити (S3)	
Відключено від джерела живлення	Подано живлення	Постійно білий
	Н/Д	Вимкнений
	Вимкнення системи (S5)	
	Зимова сплячка (S4)	
Призупинити (Сучасне очікування S3)		

Користування доком ASUS Triple 4K Thunderbolt™ 4



Для користування доком ASUS Triple 4K Thunderbolt™ 4:

- Підключіть шнур живлення змінного струму до адаптера змінного/постійного струму.
- Підключіть адаптер змінного живлення до джерела живлення 100 В - 240 В.
- Підключіть штепсельну вилку постійного струму до порту живлення доку Triple 4K Thunderbolt™ 4 ASUS.
- Підключіть кабель Thunderbolt™ 4 до Портативного ПК.

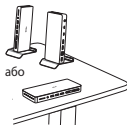
ПРИМІТКИ:

- Щоб користуватися всіма можливостями, переконайтеся, що порт Thunderbolt™ на Ноутбук має повну функціональність (заряджання, передача даних, відеовихід).
- Заряджуйте док-станцію і Ноутбук лише адаптером живлення з комплекту.
- На веб-сайті ASUS подано список сумісності виробів.

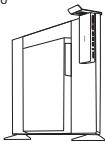
Розташування ASUS Triple 4K Thunderbolt™ 4 док

(Додатково) Гвинтом з комплекту закріпіть док і док-станцію. За потреби можна регулювати кут і відстань до док-станції.


A: Стоячи вертикально або розміщуючи горизонтально



B: Підвішено



C: Монтаж на робочий стіл

**ПРИМІТКИ:**

- НЕ ПІДВІШУЙТЕ обладнання вище 2 метрів над рівнем підлоги.
- Встановлюючи це обладнання ззаду на монітор, дбайте про стійкість. (Рекомендовано для моніторів масою 6,6 кг (14,6 фунти) або менше.)

Federal Communications Commission Statement

This device has been tested and found to comply with the limits for a Class B device, pursuant to Part 15 of the FCC Rules.

These limits are designed to provide reasonable protection against harmful interference in a residential installation.

This equipment generates, uses and can radiate radio frequency energy and, if not installed and used in accordance with manufacturer's instructions, may cause harmful interference to radio communications.

However, there is no guarantee that interference will not occur in a particular installation. If this equipment does cause harmful interference to radio or television reception, which can be determined by turning the equipment off and on, the user is encouraged to try to correct the interference by one or more of the following measures:

- Reorient or relocate the receiving antenna.
- Increase the separation between the equipment and receiver.
- Connect the equipment to an outlet on a circuit different from that to which the receiver is connected.
- Consult the dealer or an experienced radio/TV technician for help.

This device complies with Part 15 of the FCC Rules. Operation is subject to the following two conditions:

- This device may not cause harmful interference; and
- This device must accept any interference received including interference that may cause undesired operation.

NOTE: Any changes or modifications not expressly approved by the grantee of this device could void the user's authority to operate the equipment.



This is a Class B product, in a domestic environment, this product may cause radio interference, in which case the user may be required to take adequate measures.

English **Simplified EU Declaration of Conformity**

ASUSTeK Computer Inc. hereby declares that this device is in compliance with the essential requirements and other relevant provisions of related Directives. Full text of EU declaration of conformity is available at: www.asus.com/support

Français **Déclaration simplifiée de conformité de l'UE**

AsusTek Computer Inc. déclare par la présente que cet appareil est conforme aux critères essentiels et autres clauses pertinentes des directives concernées. La déclaration de conformité de l'UE peut être téléchargée à partir du site Internet suivant : www.asus.com/support

Deutsch **Vereinfachte EU-Konformitätserklärung**

ASUSTeK Computer Inc. erklärt hiermit, dass dieses Gerät mit den wesentlichen Anforderungen und anderen relevanten Bestimmungen der zugehörigen Richtlinien übereinstimmt. Der gesamte Text der EU-Konformitätserklärung ist verfügbar unter: www.asus.com/support

Italiano **Dichiarazione di conformità UE semplificata**

ASUSTeK Computer Inc. con la presente dichiara che questo dispositivo è conforme ai requisiti essenziali e alle altre disposizioni pertinenti con le direttive correlate. Il testo completo della dichiarazione di conformità UE è disponibile all'indirizzo: www.asus.com/support

Русский **Упрощенное заявление о соответствии европейской директиве**

Компания ASUS заявляет, что это устройство соответствует основным требованиям и другим соответствующим условиям соответствующих директив. Подробную информацию, пожалуйста, смотрите на www.asus.com/support

Čeština **Zjednodušené prohlášení o shodě EU**

Společnost ASUSTeK Computer Inc. tímto prohlašuje, že toto zařízení splňuje základní požadavky a další příslušná ustanovení souvisejících směrnic. Plné znění prohlášení o shodě EU je k dispozici na adrese: www.asus.com/support

Magyar **Egyszerűsített EU megfelelőségi nyilatkozat**

Az ASUSTeK Computer Inc. ezennel kijelenti, hogy ez az eszköz megfelel a kapcsolódó irányelvek lényeges követelményeinek és egyéb vonatkozó rendelkezéseinek. Az EU megfelelőségi nyilatkozat teljes szövege innen letölthető: www.asus.com/support

Polski **Uproszczona deklaracja zgodności UE**

Firma ASUSTeK Computer Inc. niniejszym oświadcza, że urządzenie to jest zgodne z

zasadniczymi wymogami i innymi właściwymi postanowieniami powiązanych dyrektyw. Pełny tekst deklaracji zgodności UE jest dostępny pod adresem: www.asus.com/support.

Português **Declaração de Conformidade Simplificada da UE**

A ASUSTeK Computer Inc. declara que este dispositivo está em conformidade com os requisitos essenciais e outras disposições relevantes das Diretivas relacionadas. Texto integral da declaração da UE disponível em: www.asus.com/support.

Romană **Declarație de conformitate UE, versiune simplificată**

ASUSTeK Computer Inc. declară că acest dispozitiv se conformează cerințelor esențiale și altor prevederi relevante ale directivelor conexe. Textul complet al declarației de conformitate a Uniunii Europene se găsește la: www.asus.com/support.

Slovensky **Zjednodušené vyhlásenie o zhode platné pre EÚ**

Spoločnosť ASUSTeK Computer Inc. týmto vyhlasuje, že toto zariadenie vyhovuje základným požiadavkám a ostatným príslušným ustanoveniam príslušných smerníc. Celý text vyhlásenia o zhode pre štáty EÚ je dostupný na adrese: www.asus.com/support

Slovenščina **Poenostavljena izjava EU o skladnosti**

ASUSTeK Computer Inc. izjavlja, da je ta naprava skladna z bistvenimi zahtevami in drugimi ustreznimi določbami povezanih direktiv. Celotno besedilo EU-izjave o skladnosti je na voljo na spletnem mestu: www.asus.com/support.

Español **Declaración de conformidad simplificada para la UE**

Por la presente, ASUSTeK Computer Inc. declara que este dispositivo cumple los requisitos básicos y otras disposiciones pertinentes de las directivas relacionadas. El texto completo de la declaración de la UE de conformidad está disponible en: www.asus.com/support.

Türkçe **Basitleştirilmiş AB Uyumluluk Bildirimi**

AsusTek Computer Inc., bu aygıtın temel gereksinimlerle ve ilişkili Yönergelerin diğer ilgili koşullarıyla uyumlu olduğunu beyan eder. AB uygunluk bildiriminin tam metni şu adreste bulunabilir: www.asus.com/support.

Українська **Спрощена декларація про відповідність нормам ЄС**

ASUSTeK Computer Inc. заявляє, що цей пристрій відповідає основним вимогам та іншим відповідним положенням відповідних Директив. Повний текст декларації відповідності стандартам ЄС доступний на: www.asus.com/support.

Simplified UKCA Declaration of Conformity

ASUSTek Computer Inc. hereby declares that this device is in compliance with the essential requirements and other relevant provisions of related Regulations. Full text of UKCA declaration of conformity is available at: <https://www.asus.com/support/>.

ASUS Recycling/Takeback Services

ASUS recycling and takeback programs come from our commitment to the highest standards for protecting our environment. We believe in providing solutions for you to be able to responsibly recycle our products, batteries, other components, as well as the packaging materials. Please go to <http://csr.asus.com/english/Takeback.htm> for the detailed recycling information in different regions.



DO NOT throw the product in municipal waste. This product has been designed to enable proper reuse of parts and recycling. This symbol of the crossed out wheeled bin indicates that the product (electrical and electronic equipment) should not be placed in municipal waste. Check local regulations for disposal of electronic products.

이 기기는 가정용 (B 급) 으로 전자파적합등록을 한 기기로서 주로 가정에서 사용하는 것을 목적으로하며, 모든 지역에서 사용할 수 있습니다.

1. Accessory Instruction: Provided with each unit or smallest package with installation instructions: "For use only with UL Listed I.T.E." or equivalent.
2. This product should be connected by means of a power cord to a socket-outlet with earthing connection.
1. Instructions concernant les accessoires : fournies avec chaque unité ou chaque plus petit emballage avec les instructions d'installation "À utiliser uniquement avec un équipement informatique certifié UL" ou équivalent.
2. Ce produit doit être branché à l'aide d'un câble d'alimentation sur une prise secteur reliée à la terre.

Официальное представительство в России

Горячая линия Службы технической поддержки в России:

Бесплатный федеральный номер для звонков по России: 8-800-100-2787

Номер для пользователей в Москве: +7(495)231-1999

Время работы: Пн-Пт, 09:00 - 21:00 (по московскому времени)

Официальные сайты ASUS в России:

www.asus.ru

www.asus.com/ru/support

CAN ICES-003(B)/NMB-003(B)

Informations sur le tri et le recyclage en France



FR

Cet appareil,
ses accessoires,
piles et cordons
se recyclent

À DÉPOSER
EN MAGASIN



OU

À DÉPOSER
EN DÉCHÈTERIE



Points de collecte sur www.quefairedemesdechets.fr
Privilégiez la réparation ou le don de votre appareil !

「產品之限用物質含有情況」之相關資訊，請參考下表

單元	限用物質及其化學符號					
	鉛 (Pb)	汞 (Hg)	鎘 (Cd)	六價鉻 (Cr+6)	多溴聯苯 (PBB)	多溴二苯醚 (PBDE)
印刷電路板及電子組件	—	○	○	○	○	○
結構組件(金屬/塑膠)	○	○	○	○	○	○
連接線	○	○	○	○	○	○
散熱設備	○	○	○	○	○	○
其他配件(如電源供應器, 電源線等)	—	○	○	○	○	○

備考 1. “○” 係指該項限用物質之百分比含量未超出百分比含量基準值。
備考 2. “—” 係指該項限用物質為排除項目。

FCC COMPLIANCE INFORMATION

Per FCC Part 2 Section 2.1077



Responsible Party: Asus Computer International
Address: 48720 Kato Rd, Fremont, CA 94538
Phone/Fax No: (510)739-3777/(510)608-4555

hereby declares that the product

Product Name : ASUS Triple 4K Thunderbolt 4 Dock
Model Number : DC500

compliance statement:

This device complies with part 15 of the FCC Rules. Operation is subject to the following two conditions: (1) This device may not cause harmful interference, and (2) this device must accept any interference received, including interference that may cause undesired operation.

Ver. 1.0(2020)

HDMI™

High-Definition Multimedia Interface

Authorized distributors in Turkey

PENTA TEKNOLOJİ URUNLERİ DAGITIM TICARET A.S.

Address, City: DUDULLU ORGANİZE SANAYİ

BOLGESİ NATO YOLU 4.CAD. NO:1

DUDULLU UMRANIYE 34775 İSTANBUL TURKEY

Distributor Tel: 0216 645 82 00

Country: TURKEY

Bilkom Bilişim Hizmetleri A.Ş.

Address: Mahir İz Cad. No:26 K:2 Altunizade Üsküdar İstanbul - Türkiye

Distributor Tel: +90 216 554 9000

Country: TURKEY

Authorized representative in United Kingdom

ASUSTEK (UK) LIMITED

Address: 1st Floor, Sackville House, 143-149 Fenchurch Street, London, EC3M 6BL,
England, United Kingdom

Manufacturer: ASUSTeK COMPUTER INC.

Address, 1F., No. 15, Lide Rd., Beitou Dist., Taipei City 112

Manufacturer Tel: 886-2-2894-3447

Authorized Representative in Europe

ASUS COMPUTER GmbH

Address: Harkortstrasse 21-23, 40880 Ratingen, Germany

C5 Elektronik Sanayi Ve Ticaret A.Ş.

Address: Sahrayıcedit Mah. Omca Sok. Golden Plaza No:33 E Blok Kat: 2
Kadıköy/İSTANBUL

Distributor Tel: +90 (216) 411 44 00

Country: TURKEY AEEE Yönetmeliğine Uygundur
AEEE Yönetmeliğine Uygundur.