



Questo manuale d'istruzione è fornito da trovaprezzi.it. Scopri tutte le offerte per [HoMedics Massaggiatore Collo NMS-255-EU](#) o cerca il tuo prodotto tra le [migliori offerte di Cura della Persona](#)



Questo manuale d'istruzione è fornito da trovaprezzi.it. Scopri tutte le offerte per [HoMedics Massaggiatore Collo NMS-255-EU](#) o cerca il tuo prodotto tra le [migliori offerte di Cura della Persona](#)

IB-NMS250EU-0516-02.qxp_Layout 1 10/05/2016 10:33 Page 1

HOMEDICS®

✓ Register your product today at
www.homedicsgroup.com/register

Shiatsu Neck Massager



Instruction Manual

NMS-250-EU
NMS-255-EU

2 year
guarantee

READ ALL INSTRUCTIONS BEFORE USE.
SAVE THESE INSTRUCTIONS FOR FUTURE REFERENCE.

IMPORTANT SAFEGUARDS:

WHEN USING ELECTRICAL PRODUCTS, ESPECIALLY WHEN CHILDREN ARE PRESENT, BASIC SAFETY PRECAUTIONS SHOULD ALWAYS BE FOLLOWED, INCLUDING THE FOLLOWING:

- ALWAYS unplug the appliance from the electrical outlet immediately after using and before cleaning. To disconnect, turn all controls to the 'OFF' position, then remove plug from outlet.
- NEVER leave an appliance unattended when plugged in. Unplug from the mains outlet when not in use and before putting on or taking off parts or attachments
- This appliance can be used by children aged from 8 years and above and persons with reduced physical, sensory or mental capabilities or lack of experience and knowledge if they have been given supervision or instruction concerning use of the appliance in a safe way and understand the hazards involved. Children shall not play with the appliance. Cleaning and user maintenance shall not be made by children without supervision.
- DO NOT reach for an appliance that has fallen in water or other liquids. Switch off at the mains and unplug it immediately. Keep dry – DO NOT operate in wet or moist conditions.
- NEVER insert pins or other metallic fasteners into the appliance.
- Use this appliance for the intended use as described in this booklet. DO NOT use attachments not recommended by HoMedics.
- NEVER operate the appliance if it has a damaged cord or plug, if it is not working properly, if it has been dropped or damaged, or dropped into water. Return it to the HoMedics Service Centre for examination and repair.
- Keep cord away from heated surfaces.
- Excessive use could lead to the product's excessive heating and shorter life. Should this occur, discontinue use and allow the unit to cool before operating.
- NEVER drop or insert any object into any opening.
- DO NOT operate where aerosol (spray) products are being used or where oxygen is being administered.
- DO NOT operate under a blanket or pillow. Excessive heating can occur and cause fire, electrocution or injury to persons.
- DO NOT carry this appliance by the cord or use cord as a handle.
- DO NOT use outdoors.
- DO NOT crush. Avoid sharp folds.
- This product requires a 220-240 V AC power.
- DO NOT attempt to repair the appliance. There are no user serviceable parts. For service, send to a HoMedics Service Centre. All servicing of this appliance must be performed by authorised HoMedics service personnel only.
- Never block the air openings of the appliance or place it on a soft surface, such as a bed or couch. Keep air openings free of lint, hair etc.
- Do not place or store appliance where it can fall or be pulled into a bath or sink. Do not place in or drop into water or other liquid.
- Failure to follow the above may result in the risk of fire or injury.
- Burns can result from improper use.

SAFETY CAUTIONS :

PLEASE READ THIS SECTION CAREFULLY BEFORE USING THE APPLIANCE.

- **If you have any concerns regarding your health, consult a doctor before using this appliance.**
- Individuals with pacemakers and pregnant women should consult a doctor before using this appliance. Not recommended for use by Diabetics
- DO NOT use on an infant, invalid or on a sleeping or unconscious person. DO NOT use on insensitive skin or on a person with poor blood circulation.
- This appliance should NEVER be used by any individual suffering from any physical ailment that would limit the user's capacity to operate the controls.
- NEVER use directly on swollen or inflamed areas or skin eruptions.
- If you feel any discomfort whilst using this appliance, discontinue use and consult your doctor.
- This is a non-professional appliance, designed for personal use and intended to provide a soothing massage to worn muscles. DO NOT use as a substitute for medical attention.
- DO NOT use before going to bed. The massage has a stimulating effect and can delay sleep.
- Do not use for longer than the recommended time.
- Not recommended for use on wooden surfaces as the zipper may damage the wood.
Caution is also recommended when using on upholstered furniture.
- Care should be taken when using heated surfaces. If the product feels excessively hot,

switch off at mains and contact the HoMedics Service Centre.

- The appliance has a heated surface. Persons insensitive to heat must be careful when using the appliance.
- Please ensure that all hair, clothing and jewellery are kept clear of the massage mechanism or any other moving parts of the product at all times.

PRODUCT FEATURES:

Shiatsu Massage Action
Rejuvenates neck and shoulder muscles

Heat
Mild and comfortable heat relaxes overworked muscles

Control Pad
Slide to switch to Shiatsu or Shiatsu / Heat



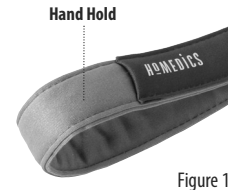
Contoured to fit neck

NOTE: For your convenience this unit is fitted with a 15 minute timer

INSTRUCTIONS FOR USE:

1. Connect the adaptor lead to the massager. (Figure 3).
2. Plug the appliance into a 220-240V mains outlet.
3. Place massager on your neck and adjust to desired position using hand holds. (Figure 1).
4. To activate the massage action, slide the switch on the control pad to Shiatsu. (Figure 2).
5. To activate the heat function, with massage running, slide the switch on the control pad to Shiatsu / Heat. (Figure 2). The massage heads will glow red.
6. To turn off the heat function, simply slide the switch to OFF.

NOTE: Heat is a mild, comfortable heat. Do not use this product for more than 15 mins at a time.



MAINTENANCE:

Cleaning

Unplug the appliance and allow to cool before cleaning. Clean only with a soft, slightly damp sponge.

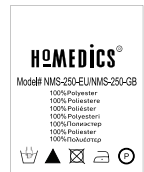
- Never allow water or any other liquids to come into contact with the appliance.
- Do not immerse in any liquid to clean.
- Never use abrasive cleaners, brushes, glass / furniture polish, paint thinner etc to clean.

To wash cover

- Unzip and remove cover.
- Follow instructions on wash label.
- Once dry, take care refitting cover and then zip up.

Storage

Place the appliance in its box or in a safe, dry, cool place. Avoid contact with sharp edges or pointed objects which might cut or puncture the fabric surface. To avoid breakage, DO NOT wrap the power cord around the appliance. DO NOT hang the unit by the cord.



WEEE explanation

This marking indicates that this product should not be disposed with other household wastes throughout the EU. To prevent possible harm to the environment or human health from uncontrolled waste disposal, recycle it responsibly to promote the sustainable reuse of material resources. To return your used device, please use the return and collection systems or contact the retailer where the product was purchased. They can take this product for environmental safe recycling.

LIRE TOUTES LES INSTRUCTIONS AVANT UTILISATION. LES CONSERVER POUR POUVOIR LES CONSULTER ULTÉRIEUREMENT.

PRÉCAUTIONS IMPORTANTES :

LORS DE L'UTILISATION D'APPAREILS ÉLECTRIQUES, PARTICULIÈREMENT EN PRÉSENCE D'ENFANTS, IL EST CONSEILLÉ DE TOUJOURS PRENDRE DES PRÉCAUTIONS DE BASE, NOTAMMENT DE SUIVRE LA PROCÉDURE SUIVANTE :

- TOUJOURS débrancher l'appareil de la prise électrique immédiatement après utilisation et avant tout nettoyage. Pour l'éteindre, positionner tous les boutons de réglage sur 'OFF', puis retirer la prise du secteur.
- NE JAMAIS laisser un appareil sans surveillance lorsqu'il est branché. Débrancher de la prise secteur quand il n'est pas utilisé ou avant d'adjoindre ou de retirer des pièces ou accessoires.
- Cet appareil peut être utilisé par des enfants de plus de 8 ans et des personnes aux capacités physiques, sensorielles ou mentales limitées, ou manquant d'expérience et de connaissances, à condition de recevoir une supervision ou des consignes concernant l'utilisation en toute sécurité de l'appareil et de comprendre les risques qu'il présente. Il est interdit de laisser les enfants jouer avec l'appareil. Il est interdit de laisser aux enfants le soin de procéder au nettoyage et à l'entretien de l'appareil sans supervision.
- NE PAS toucher un appareil qui est tombé dans l'eau ou tout autre liquide. Couper le secteur et débrancher immédiatement. Le maintenir au sec – NE PAS le faire fonctionner dans des conditions d'humidité ou de moiteur.
- Ne JAMAIS insérer d'épingles ou d'autres fixations métalliques dans l'appareil.
- Utiliser cet appareil selon le mode d'emploi inclus et spécifique à celui-ci. NE PAS utiliser d'accessoires non recommandés par HoMedics.
- Ne JAMAIS mettre en marche l'appareil en cas de cordon ou de connecteur endommagé, en cas de fonctionnement incorrect, en cas de chute ou de détérioration ou de chute dans l'eau. Le retourner au Centre Service HoMedics en vue de contrôle et de réparation.
- Maintenir le cordon à l'écart des surfaces chauffées.
- Une utilisation excessive pourrait entraîner une surchauffe et écourter la durée de vie du produit. Si cela se produit, espacer les cycles d'utilisation pour que l'appareil refroidisse entre chaque opération.
- Ne JAMAIS faire tomber ou insérer tout objet dans l'une ou l'autre des ouvertures.
- NE PAS faire fonctionner dans des endroits où des produits aérosols (vaporisateurs) sont utilisés ou de l'oxygène est administré.
- NE PAS faire fonctionner sous une couverture ou un oreiller. Cela pourrait provoquer une surchauffage ou un risque d'incendie, d'électrocution ou de dommages corporels.
- NE PAS transporter l'appareil à l'aide du cordon ou en l'utilisant comme une poignée.
- NE PAS utiliser à l'extérieur.
- NE PAS comprimer. Éviter de le replier brutalement.
- Ce produit nécessite une source d'alimentation en courant alternatif 220-240V.
- NE PAS essayer de réparer l'appareil. Aucune pièce ne peut être remise en état par l'utilisateur. L'envoyer à un Centre Service HoMedics pour réparation. Tout dépannage de cet appareil doit être réalisé uniquement par un personnel de service HoMedics agréé.
- Ne jamais obturer les sorties d'air de

l'appareil, ni le placer sur une surface non rigide, telle qu'un lit ou un canapé. Maintenir les sorties d'air exemptes de peluches, cheveux, etc.

- Ne pas poser ou ranger l'appareil dans un endroit où il pourrait tomber ou basculer dans une baignoire ou un évier. Ne pas placer ni laisser tomber dans l'eau ou dans tout autre liquide.
- Le non-respect des consignes ci-dessus peut entraîner un risque d'incendie ou de blessure.
- Risque de brûlures en cas d'utilisation incorrecte.

PRÉCAUTIONS DE SÉCURITÉ :

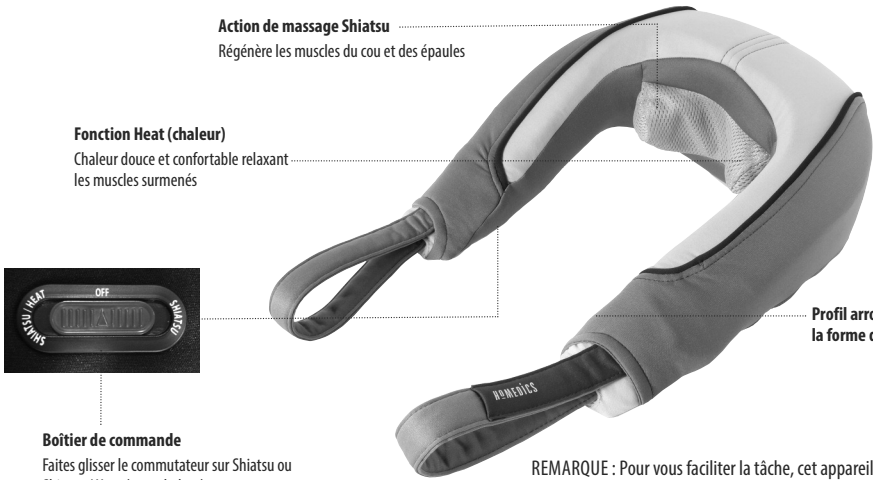
VEUILLEZ LIRE ATTENTIVEMENT CETTE SECTION AVANT D'UTILISER L'APPAREIL.

- **Si vous avez un problème de santé, demandez conseil à un médecin avant d'utiliser cet appareil.**
- Il est conseillé aux personnes ayant un pacemaker et aux femmes enceintes de demander conseil à un médecin avant d'utiliser cet appareil. Utilisation non recommandée pour les diabétiques
- NE PAS utiliser sur un enfant, une personne invalide, endormie ou inconsciente. NE PAS utiliser sur un épiderme insensible ou sur une personne souffrant d'une mauvaise circulation sanguine.
- Cet appareil ne doit JAMAIS être utilisé par toute personne souffrant de tout trouble physique susceptible de limiter l'aptitude de l'utilisateur à manier les boutons de réglage ou souffrant de déficiences sensorielles au niveau de la partie inférieure du corps.
- Ne JAMAIS utiliser sur des zones enflées ou enflammées ou sur une peau boutonneuse.
- En cas de gêne durant l'utilisation de l'appareil, interrompre les séances et

consulter votre médecin traitant.

- Il s'agit d'un appareil non professionnel, destiné à un usage personnel et conçu pour procurer un massage apaisant des muscles fatigués. NE PAS utiliser en substitution d'un traitement médical.
- NE PAS utiliser avant d'aller se coucher. Le massage a un effet stimulant qui peut retarder l'endormissement.
- Ne pas dépasser la durée d'utilisation recommandée.
- Utilisation non recommandée sur les surfaces en bois car la fermeture éclair pourrait endommager le bois.
Il est également recommandé de faire attention lors d'un usage sur siège capitonné.
- Utiliser les surfaces chauffées avec précaution. Si le produit devient excessivement chaud, débrancher la prise secteur et contacter le Centre Service HoMedics.
- L'appareil est doté d'une surface chauffante. Les personnes sensibles à la chaleur doivent faire attention en utilisant l'appareil.
- S'assurer que le mécanisme de massage ou toute autre pièce mobile du produit n'est pas gêné par des cheveux, vêtements ou bijoux en cours de fonctionnement.

CARACTÉRISTIQUES DU PRODUIT :



Action de massage Shiatsu
Régénère les muscles du cou et des épaules

Fonction Heat (chaleur)
Chaleur douce et confortable relaxant les muscles surmenés

Boîtier de commande
Faites glisser le commutateur sur Shiatsu ou Shiatsu / Heat (avec chaleur)

Profil arrondi pour suivre la forme du cou

REMARQUE : Pour vous faciliter la tâche, cet appareil est équipé d'un minuteur de 15 minutes

MODE D'EMPLOI :

1. Connecter l'adaptateur à l'appareil de massage. (Figure 3)
2. Branchez l'appareil à une prise secteur (220-240V).
3. Placer le masseur sous votre cou et régler à la position souhaitée en utilisant les poignées. (Figure 1)
4. Pour activer l'action de massage, faire glisser l'interrupteur de la commande sur Shiatsu. (Figure 2)
5. Pour activer la fonction chaleur avec massage, faire glisser l'interrupteur de la commande sur Shiatsu / Heat. Les têtes de massage clignotent rouge (Figure 2).
6. Pour éteindre la fonction de chauffage, faire tout simplement glisser le commutateur sur " OFF ".

REMARQUE : La chaleur est une chaleur douce, confortable.

Ne pas utiliser ce produit plus de 15 minutes par opération.




Figure 1



Figure 2



Figure 3


ENTRETIEN :

Nettoyage

- Débrancher l'appareil et le laisser refroidir avant de le nettoyer. Utiliser uniquement une éponge souple légèrement humidifiée pour le nettoyage.
- Ne jamais mettre l'appareil en contact avec de l'eau ou tout autre liquide.
 - Ne pas le nettoyer en l'immergeant dans un liquide.
 - Ne jamais utiliser de brosses, produits abrasifs, lustrant pour verre/mobilier, décapant peinture, etc. pour le nettoyage.

Nettoyage de la housse


- Ouvrir la fermeture zippée et enlever la housse.
- Suivre les instructions de lavage imprimées sur l'étiquette.
- Remettre la housse en place avec soin dès qu'elle est sèche et refermer la fermeture zippée.



Rangement

Ranger l'appareil dans son carton d'emballage ou dans un endroit frais, sec et sûr. Éviter tout contact avec des objets à angles saillants ou pointus, susceptibles de déchirer ou de percer la surface du tissu. NE PAS enrouler le cordon d'alimentation autour de l'appareil pour éviter tout dégât. NE PAS le suspendre par le fil électrique.

Explication WEEE

 Le symbole indique que le produit ne doit pas être éliminé avec les autres déchets ménagers dans toute l'Union Européenne. L'élimination incontrôlée des déchets pouvant porter préjudice à l'environnement ou à la santé humaine, veuillez le recycler de façon responsable. Vous favoriserez ainsi la réutilisation durable des ressources matérielles. Pour renvoyer votre appareil usagé, prière d'utiliser le système de renvoi et collection ou contacter le revendeur où le produit a été acheté. Ils peuvent se débarrasser de ce produit afin qu'il soit recyclé tout en respectant l'environnement.

LESEN SIE SICH VOR DER BENUTZUNG ALLE HINWEISE GUT DURCH.

BEWAHREN SIE DIESE HINWEISE GUT AUF.

WICHTIGE SICHERHEITSVORKEHRUNGEN:

BEI DER VERWENDUNG ELEKTRISCHER PRODUKTE, INSBESONDERE IM BEISEIN VON KINDERN, SOLLTEN IMMER FOLGENDE GRUNDLEGENDE SICHERHEITSVORKEHRUNGEN BEACHTET WERDEN:

- Ziehen Sie **IMMER** sofort nach der Benutzung und vor dem Säubern des Gerätes den Netzstecker aus der Steckdose. Stellen Sie zum Ausschalten alle Regler in die **AUS**-Stellung, dann ziehen Sie den Netzstecker aus der Steckdose.
- Lassen Sie ein eingeschaltetes Gerät **NIEMALS** unbeaufsichtigt. Ziehen Sie den Netzstecker, wenn Sie es nicht benutzen und bevor Sie Teile oder Zubehör hinzufügen oder entfernen.
- Dieses Gerät kann von Kindern ab dem Alter von 8 Jahren und darüber verwendet werden und von Personen mit eingeschränkten physischen, sensorischen oder psychischen Kapazitäten oder fehlender Erfahrung und Kenntnissen, wenn diese in der Verwendung des Gerätes unterwiesen wurden, auf sichere Art und Weise beaufsichtigt werden und ein Verständnis für die mit der Verwendung verbundenen Gefahren haben. Kinder dürfen nicht mit dem Gerät spielen. Reinigung und Pflege sollte nicht ohne Aufsicht von Kindern durchgeführt werden.
- Berühren Sie **KEIN** Gerät, das ins Wasser oder in andere Flüssigkeiten gefallen ist. Schalten Sie das Netz ab und ziehen Sie sofort den Stecker. Bewahren Sie es trocken auf – benutzen Sie es **NICHT** unter nassen oder feuchten Bedingungen.
- Stecken Sie **KEINE** Nadeln oder andere metallische Klammern in das Gerät.
- Benutzen Sie dieses Gerät nur für den hierin beschriebenen vorgesehenen Zweck. Benutzen Sie **NUR** von HoMedics empfohlene Zusatzgeräte.
- Benutzen Sie das Gerät **NIEMALS**, wenn das Kabel oder der Stecker beschädigt sind, wenn es nicht ordnungsgemäß funktioniert, wenn es fallen gelassen oder beschädigt wurde oder ins Wasser gefallen ist. Schicken Sie es zur Prüfung und Reparatur ins HoMedics Service Centre zurück.
- Legen Sie das Kabel nicht auf heiße Flächen.
- Eine zu lange Benutzung könnte zu übermäßiger Erwärmung des Produkts und einer verkürzten Lebensdauer führen. In solch einem Fall unterbrechen Sie den Betrieb und lassen Sie das Gerät vor erneuter Benutzung abkühlen.
- Stecken Sie **KEINE** Dinge in irgendwelche Öffnungen.
- Benutzen Sie es **NICHT** dort, wo Aerosol-(Spray)-Produkte verwendet werden oder wo mit Sauerstoff gearbeitet wird.
- Benutzen Sie es **NICHT** unter einer Decke oder einem Kissen. Bei übermäßigem Aufheizen kann es zu Bränden, Tod durch Stromschlag oder Personenschaden kommen.
- Tragen Sie dieses Gerät **NICHT** am Kabel an und benutzen Sie das Kabel **NICHT** als Griff.
- Benutzen Sie es **NICHT** im Freien.
- Drücken Sie es **NICHT** zusammen. Vermeiden Sie scharfes Zusammenfallen.
- Dieses Produkt benötigt ein 220-240V-AC-Netzteil.
- Versuchen Sie **NICHT**, das Gerät selbst zu reparieren. Es gibt keine Teile, die der Nutzer selbst reparieren kann. Senden Sie es zur Reparatur an das HoMedics Service Centre.

Alle Reparaturen an diesem Gerät dürfen nur durch Fachleute, die von HoMedics autorisiert sind, vorgenommen werden.

- Versperren Sie niemals die Luftöffnungen des Gerätes und legen Sie es auf keine weiche Oberfläche, wie z.B. ein Bett oder eine Couch. Verstopfen Sie die Luftöffnungen nicht mit Fusseln, Haaren usw.
- Das Gerät nicht an einem Ort aufstellen oder aufbewahren, an dem es in eine Badewanne oder ein Waschbecken fallen könnte. Nicht in Wasser oder eine andere Flüssigkeit stellen oder fallen lassen.
- Eine nichtbeachtung der obigen hinweise kann zu einer brand- oder verletzungsgefahr führen.
- Ein unsachgemässer gebrauch kann zu verbrennungen führen.

zur Bedienung der Regler einschränken, oder die an Sinnesstörungen in der unteren Körperhälfte leiden, benutzt werden.


- Benutzen Sie es NIEMALS direkt auf geschwollenen oder entzündeten Körperteilen oder Hauteruptionen.
- Sollten Sie sich bei der Benutzung dieses Gerätes unwohl fühlen, unterbrechen Sie die Benutzung und konsultieren Sie einen Arzt.
- Es ist ein nicht berufsmäßig verwendetes Gerät, das für die persönliche Benutzung bestimmt ist und es soll eine beruhigende Massage für erschöpfte Muskeln bieten. Benutzen Sie es NICHT als Ersatz für medizinische Behandlung.
- Benutzen Sie es NICHT, bevor Sie ins Bett gehen. Die Massage hat eine stimulierende Wirkung und kann das Einschlafen verzögern.
- Benutzen Sie es nicht länger als empfohlen.
- Dieses Produkt sollte nicht auf Holzoberflächen verwendet werden, da der Reißverschluss das Holz beschädigen kann. Darüber hinaus ist bei der Verwendung auf Polstermöbeln Vorsicht geboten.
- Besondere Vorsicht ist bei erwärmten Oberflächen notwendig. Wenn sich das Gerät übermäßig heiß anfühlt, schalten Sie es vom Netz ab und informieren Sie das HoMedics Service Centre.
- Das Gerät umfasst eine erhitzte Oberfläche. Wärmeunempfindliche Personen müssen bei der Verwendung des Geräts vorsichtig vorgehen.
- Stellen Sie bitte sicher, dass Haare, Kleidung und Schmuck niemals in die Nähe des Massagemechanismus oder anderer beweglicher Teile des Produkts gelangen.

SICHERHEITSVORKEHRUNGEN :

BITTE LESEN SIE DIESEN ABSCHNITT VOR DER BENUTZUNG DES GERÄTES SORGFÄLTIG DURCH.

- **Sollten Sie vor der Verwendung dieses Gerätes gesundheitliche Bedenken haben, konsultieren Sie zuerst einen Arzt.**
- Personen mit Herzschrittmachern und Schwangere sollten vor der Benutzung dieses Gerätes einen Arzt konsultieren. Dieses Produkt sollte nicht von Diabetikern verwendet werden.
- Benutzen Sie es NICHT bei Kleinkindern, körperbehinderten, schlafenden oder bewusstlosen Personen. Benutzen Sie es nicht bei empfindlicher Haut oder bei Personen mit schwachem Blutkreislauf.
- Dieses Gerät sollte NIEMALS von Personen mit körperlichen Beschwerden, die die Fähigkeit

PRODUKTMERKMALE :



Shiatsu Massagefunktion
Regeneriert die Nacken- und Schultermuskeln

Wärme
Sanfte und angenehme Wärme entspannt überanstrengte Muskeln

Steuerpad
Auf Shiatsu oder Shiatsu / Heat (Wärme) einstellen

Der Nackenkontur angepasst

HINWEIS: Zu ihrer bequemerkeit ist dieses gerät mit einem 15-minuten-timer ausgestattet

GEBRAUCHSANWEISUNG:

1. Verbinden Sie das Adapterkabel mit dem Massagegerät. (Abbildung 3)
2. Das Gerät an eine 220-240V Steckdose anschließen.
3. Das Massagegerät um den Nacken legen und mithilfe der Handgriffe den Anforderungen entsprechend positionieren. (Abbildung 1)
4. Zur Aktivierung der Massagefunktion den am Steuerpad befindlichen Schalter auf Shiatsu einstellen. (Abbildung 2)
5. Zum Einschalten der Wärmefunktion bei aktivierter Massage den am Steuerpad befindlichen Schalter auf Shiatsu / Heat (Wärme) einstellen. (Abbildung 2) Die Massageköpfe werden rot leuchten.
6. Zum Ausschalten der Wärmefunktion den Schalter einfach auf OFF (AUS) schieben.

HINWEIS: Die Wärme ist sanft und angenehm.
Dieses Produkt jeweils nicht länger als 15 Minuten verwenden.

Handgriff



Abbildung 1



Abbildung 2



Abbildung 3

WARTUNG :

Säuberung

- Ziehen Sie den Netzstecker und lassen Sie das Gerät vor der Reinigung abkühlen. Säubern Sie es nur mit einem weichen, leicht feuchten Schwamm.
- Lassen Sie das Gerät nicht mit Wasser oder anderen Flüssigkeiten in Berührung kommen.
 - Tauchen Sie es zum Reinigen in keine Flüssigkeiten ein.
 - Verwenden Sie zur Reinigung keine Scheuermittel, Bürsten, Glasreiniger/Möbelpolitur, Verdünnung o.ä.

Bezug waschen

- Den Reißverschluss des Bezugs öffnen und den Bezug abnehmen.
- Den auf dem Pflegeetikett angegebenen Anweisungen folgen.
- Den trockenen Bezug wieder vorsichtig anbringen und den Reißverschluss schließen.

Aufbewahrung

Bewahren Sie das Gerät in seinem Karton oder an einem sicheren, trockenen, kühlen Ort auf. Vermeiden Sie, dass es mit scharfen Kanten oder spitzen Objekten in Kontakt kommt, die den Stoff zerschneiden oder durchlöchern könnten. Um Bruchstellen zu vermeiden, wickeln Sie das Stromkabel NICHT um das Gerät herum. Hängen Sie das Gerät NICHT an seinem Elektrokabel auf.

WEEE-Erklärung

Diese Kennzeichnung weist darauf hin, dass dieses Produkt innerhalb der EU nicht mit anderem Hausmüll entsorgt werden soll. Damit durch unkontrollierte Abfallentsorgung verursachte mögliche Umwelt- oder Gesundheitsschäden verhindert werden können, entsorgen Sie dieses Produkt bitte ordnungsgemäß und fördern Sie damit eine nachhaltige Wiederverwendung der Rohstoffe. Verwenden Sie zur Rückgabe Ihres benutzten Geräts bitte für die Entsorgung eingerichtete Rückgabe- und Sammelsysteme oder wenden Sie sich an den Händler, bei dem Sie das Produkt kauften. Auf diese Weise kann ein sicheres und umweltfreundliches Recycling gewährleistet werden.



LEA TODAS LAS INSTRUCCIONES ANTES DE USAR.
GUARDE ESTAS INSTRUCCIONES PARA REFERENCIA
FUTURA.

PRECAUCIONES IMPORTANTES :

CUANDO SE USEN APARATOS ELECTRICOS,
ESPECIALMENTE EN PRESENCIA DE NIÑOS,
SIEMPRE SE DEBEN SEGUIR LAS
PRECAUCIONES BASICAS DE SEGURIDAD,
INCLUIDAS LAS SIGUIENTES:

- Inmediatamente después de usar y antes de limpiarlo desenchufe SIEMPRE el aparato de la toma eléctrica. Para desconectarlo, ponga todos los controles en la posición de desconexión 'OFF', después retire la clavija del enchufe.
- NUNCA deje el aparato desatendido mientras esté enchufado. Desenchufe de la toma general cuando no lo use y antes de poner o quitar piezas o accesorios.
- Este aparato es apto para su uso por niños de más de 8 años y personas con capacidades físicas, sensoriales o mentales reducidas o falta de experiencia y de familiarización, si han recibido instrucciones sobre su modo de empleo o si alguien supervisa la utilización que hagan del aparato de forma segura y entendiendo los riesgos que entraña. Este aparato no es un juguete, ni debe tratarse como tal. No permita que niños sin supervisión de adultos se encarguen de su limpieza y mantenimiento.
- NO trate de coger un aparato que se haya caído al agua u otro líquido. Desenchufe de la toma general inmediatamente. Manténgalo seco – NO lo use si está mojado o húmedo.
- No introduzca NUNCA alfileres u otros objetos metálicos en el aparato.
- Use este aparato para el uso concebido según se describe en este manual. NO use accesorios que no estén recomendados por HoMedics.
- No use NUNCA este aparato si se ha dañado el cable o la clavija, si no funciona correctamente, si se ha caído o dañado, o caído al agua. Envíelo al Centro de Servicio de HoMedics para su revisión y reparación.
- Mantenga el cable alejado de superficies calientes.
- El uso excesivo podría ocasionar un calentamiento excesivo del aparato y reducir su duración. Si esto sucede, deje de usar el aparato, para que se enfríe antes de usar de nuevo.
- No introduzca NUNCA ningún objeto en los orificios.
- NO lo use en presencia de productos en aerosol o donde se administre oxígeno.
- NO lo use debajo de una manta o almohada. Se puede producir un exceso de calor y causar incendio o lesión a personas.
- NO transporte este aparato por el cable ni use el cable como asa.
- NO lo use en el exterior.
- NO lo aplaste. Evite los dobleces fuertes.
- Este aparato necesita una acometida eléctrica de 220-240V CA.
- NO trate de reparar el aparato. No contiene piezas que las pueda reparar el usuario. Para servicio, envíelo al Centro de Servicio de HoMedics. Todas las revisiones y arreglos de este aparato los debe realizar solamente el personal autorizado de HoMedics.
- No tape nunca los orificios de aire del aparato ni lo coloque sobre una superficie blanda, como en la cama o sofá. Mantenga los orificios de aire limpios de pelusa, pelo, etc.
- No guarde ni coloque el aparato en lugares donde se pueda caer o tirar en una bañera o pila de agua. No lo ponga ni lo deje caer en agua u otro líquido.

- Si no se siguen estas instrucciones puede presentar riesgo de incendio o lesión.
- El uso indebido puede causar quemaduras.

PRECAUCIONES IMPORTANTES :

LEA ESTA SECCION DETENIDAMENTE ANTES DE USAR EL APARATO.

- **Si tiene cualquier duda referente a su salud, consulte a un médico antes de usar este aparato.**
- Las personas con marcapasos y mujeres embarazadas deberán consultar al médico antes de usar este aparato. No se recomienda su uso por parte de personas diabéticas.
- NO lo use en un niño pequeño, persona inválida o dormida o inconsciente. NO lo use sobre piel insensible o en una persona con mala circulación sanguínea.
- Este aparato no lo debe usar NUNCA una persona que sufra cualquier impedimento físico que pueda restringir la posibilidad de operar los controles o que tenga dificultades sensoriales en la parte inferior del cuerpo.
- NUNCA use el aparato directamente en áreas hinchadas o inflamadas o en erupciones de la piel.
- Si siente cualquier molestia mientras usa este aparato, deje de usarlo y consulte a su médico.
- Este aparato no es profesional, está concebido para uso personal con la idea de ofrecer un masaje suave en los músculos agotados. NO lo use como sustituto de atención médica.
- NO lo use antes de irse a la cama. El masaje tiene un efecto estimulante y puede impedirle dormir.
- No lo use durante más tiempo del recomendado.
- No se recomienda su uso sobre superficies de madera ya que la cremallera podría deteriorar

la madera. También se debe tener cuidado al usarlo en muebles tapizados.

- Se debe tener cuidado cuando se use en superficies calientes. Si el producto se calienta demasiado, desconecte en la toma general y póngase en contacto con el Centro de Servicio de HoMedics.
- El aparato tiene una superficie caliente. Las personas que sean insensibles al calor deben tener cuidado al usar el aparato.
- Asegúrese de que el pelo, la ropa y las joyas o accesorios estén alejados en todo momento del mecanismo de masaje o de cualquier parte móvil del artículo.

FUNCIONES DEL APARATO :

Acción de masaje Shiatsu
Rejuvenece los músculos del cuello y de los hombros

Calor
Un calor ligero y agradable releja los músculos cansados

Panel de control
Deslizar para seleccionar Shiatsu o Shiatsu / Calor






Forma que se adapta al cuello

NOTA: Para su conveniencia, esta unidad incluye un temporizador de 15 minutos

INSTRUCCIONES DE USO:

1. Conecte el cable del adaptador al masajeador. (Figura 3)
2. Enchufe el aparato en una toma de corriente de 220-240V
3. Colóquese el aparato para masajes en el cuello y póngalo en la posición deseada usando las empuñaduras. (Figura 1)
4. Para activar el masaje, deslice el botón en el panel de control hacia donde pone Shiatsu. (Figura 2)
5. Para activar la función de calor, con el masaje en funcionamiento, deslice el botón en el panel de control hacia Shiatsu / Calor (Shiatsu / Heat). (Figura 2) Los cabezales de masaje se iluminarán en rojo.
6. Para desactivar la función de calor, simplemente deslice el botón hacia la posición «OFF».

NOTA: el calor que emite es ligero y agradable.
No usar este artículo durante más de 15 minutos por sesión.



MANTENIMIENTO :

Limpieza

- Desenchufe el aparato y deje que se enfríe antes de limpiarlo. Limpie sólo con una esponja suave y ligeramente húmeda.
- Evite el contacto del aparato con el agua o cualquier otro líquido.
 - No lo sumerja en ningún líquido para limpiarlo.
 - Para limpiar no use nunca limpiadores abrasivos, cepillos, limpiador de cristal o muebles, disolvente de pintura etc.


Para lavar la funda

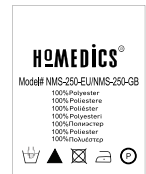
- Abra la cremallera y saque la funda.
- Siga las instrucciones de la etiqueta de lavado.
- Una vez que la funda esté seca, vuelva a colocarla con cuidado y cierre la cremallera.

Almacén

Guarde el aparato en su caja o en un lugar seguro, seco y frío. Evite el contacto con bordes afilados u objetos puntiagudos que puedan cortar o perforar la superficie de tela. Para evitar roturas, NO envuelva el cable eléctrico alrededor del aparato. NO cuelgue el aparato por el cable.

Explicación RAEE

 Este símbolo indica que este artículo no se debe tirar a la basura con otros residuos domésticos en ningún lugar de la UE. A fin de prevenir los efectos perjudiciales que la eliminación sin control de los residuos puede tener sobre el medio ambiente o la salud de las personas, le rogamos que los recicle de forma responsable para fomentar la reutilización sostenible de los recursos materiales. Para devolver su dispositivo usado, utilice los sistemas de devolución y recogida o póngase en contacto con la empresa a la que le compró el artículo, la cual lo podrá recoger para que se recicle de forma segura para el medio ambiente.



LEGGERE INTEGRALMENTE LE PRESENTI ISTRUZIONI PRIMA DELL'USO. CONSERVARE LE PRESENTI ISTRUZIONI PER CONSULTAZIONI SUCCESSIVE.

NOTE IMPORTANTI PER LA SICUREZZA :

AL MOMENTO DI UTILIZZARE APPARECCHI ELETTRICI, SOPRATTUTTO IN PRESENZA DI BAMBINI, OCCORRE SEMPRE OSSERVARE ALCUNE PRECAUZIONI DI SICUREZZA. IN PARTICOLARE SI RACCOMANDA QUANTO SEGUE.

- Scollegare SEMPRE il prodotto dalla presa elettrica subito dopo l'uso e prima di procedere alla pulizia. Per scollegare il prodotto, portare tutti i comandi nella posizione 'OFF' e scollegare la spina dalla presa elettrica.
- Non lasciare MAI incustodito un apparecchio collegato. Scollegare sempre il prodotto dalla presa elettrica se non viene utilizzato e scollegarlo sempre prima di montare o smontare eventuali componenti o accessori.
- Questo apparecchio può essere utilizzato da bambini di età pari e superiore a 8 anni, e da persone con capacità fisiche, sensoriali o mentali ridotte o che manchino di esperienza e familiarità con il prodotto, purché abbiano ricevuto supervisione o istruzioni relative all'uso sicuro dello stesso e comprendano i rischi legati al suo utilizzo. I bambini non devono giocare con l'apparecchio. Le operazioni di pulizia e manutenzione non devono essere eseguite da bambini senza supervisione.
- NON tentare di recuperare un prodotto caduto in acqua o in altri liquidi. In tal caso, staccare l'interruttore principale dell'energia elettrica e scollegare il prodotto dalla presa. Proteggere il prodotto dall'umido – NON azionare il prodotto in ambienti umidi o bagnati.
- Non inserire MAI spine o altri fissaggi metallici nel prodotto.
- Utilizzare il prodotto solo per gli scopi indicati nel presente opuscolo. NON usare accessori non raccomandati da HoMedics.
- Non azionare MAI il prodotto in caso di danni al cavo o alla presa, malfunzionamenti, cadute accidentali o contatto con acqua. Se ciò dovesse accadere, rispettare il prodotto al Centro Assistenza HoMedics per la riparazione.
- Tenere il cavo lontano da superfici riscaldate.
- Un utilizzo eccessivo può causare il surriscaldamento del prodotto con conseguente riduzione della sua durata. In caso di surriscaldamento, interrompere l'uso e lasciare raffreddare il prodotto prima di utilizzarlo nuovamente.
- Non introdurre o fare MAI cadere oggetti nelle aperture del prodotto.
- NON azionare il prodotto negli stessi ambienti in cui si utilizzano apparecchi per l'aerosol (spray) o si somministra ossigeno.
- NON azionare il prodotto sotto coperte o cuscini. La mancata osservanza di questa precauzione comporta il rischio di incendi, folgorazione o infortuni di altro tipo.
- Il cavo NON deve essere utilizzato per afferrare o trasportare il prodotto.
- NON utilizzare il prodotto in ambienti esterni.
- NON schiacciare il prodotto. Non piegare eccessivamente il prodotto.
- Questo prodotto richiede un'alimentazione c.a. da 220-240V.
- NON tentare di riparare il prodotto. Il

prodotto non contiene parti soggette a manutenzione da parte dell'utente. Se il prodotto richiede manutenzione, rispettarlo al Centro Assistenza HoMedics. Qualunque intervento di manutenzione del prodotto deve essere affidato esclusivamente al personale autorizzato HoMedics.

- Non bloccare le bocche di ventilazione del prodotto; non azionare mai il prodotto su superfici morbide, ad esempio letti o divani. Tenere le aperture di ventilazione libere da peluria, capelli ecc.
- Non riporre né conservare l'apparecchio laddove potrebbe cadere o scivolare in una vasca da bagno o in un lavandino. Non immergere in acqua o altri liquidi.
- La mancata osservanza delle precauzioni sopra elencate comporta il rischio di incendi o infortuni.
- Un utilizzo improprio può provocare ustioni.

PRECAUZIONI DI SICUREZZA :

LEGGERE ATTENTAMENTE LA PRESENTE SEZIONE PRIMA DI UTILIZZARE IL PRODOTTO.

- **In caso di dubbi riguardo la propria salute, consultare un medico prima di utilizzare questo prodotto.**
- I portatori di pacemaker e le donne incinta devono consultare un medico prima di utilizzare questo apparecchio. L'utilizzo dell'apparecchio è sconsigliato a persone affette da diabete.
- NON utilizzare questo apparecchio su bambini, invalidi o persone addormentate o non coscienti. NON utilizzare su soggetti affetti da perdita della sensibilità cutanea o problemi di circolazione sanguigna.
- Questo apparecchio non deve MAI essere utilizzato da soggetti affetti da problemi fisici che pregiudicano la capacità di

azionare i comandi o da quanti soffrono di carenze sensoriali nella parte inferiore del corpo.

- Non utilizzare MAI il prodotto direttamente su zone gonfie o infiammate o su eruzioni cutanee.
- Se si avvertono sensazioni di disagio durante l'uso del prodotto, sospendere l'impiego e rivolgersi ad un medico.
- Questo apparecchio non professionale è progettato per l'impiego personale e serve esclusivamente a praticare un massaggio benefico sulla muscolatura stanca. NON utilizzare il prodotto in sostituzione delle cure mediche.
- NON utilizzare il prodotto prima di andare a letto. Il massaggio ha effetti stimolanti e può ritardare il sonno.
- Non utilizzare per periodi superiori a quelli raccomandati.
- Si sconsiglia l'uso del prodotto su superfici legnose poiché la chiusura lampo può danneggiare il legno. Si consiglia, inoltre, di fare attenzione quando si utilizza il prodotto su mobili rivestiti.
- Porre attenzione quando si utilizzano superfici calde. Se il prodotto risulta eccessivamente caldo, scollegarlo dall'alimentazione e contattare il Centro Assistenza HoMedics.
- L'apparecchio ha una superficie riscaldata. Le persone insensibili al calore devono prestare la massima attenzione durante l'utilizzo dell'apparecchio.
- Assicurarsi di tenere sempre capelli, indumenti e gioielli lontano dal meccanismo di massaggio o da qualsiasi altra parte mobile del prodotto.

CARATTERISTICHE DEL PRODOTTO :

Azione massaggiante Shiatsu
Ridona vitalità ai muscoli di collo e spalle

Funzione termica
Un calore leggero e gradevole rilassa i muscoli affaticati

Pannello comandi
Portare l'interruttore sull'opzione di massaggio desiderata: 'Shiatsu' o 'Shiatsu / Heat' (con calore)




Profilo sagomato per adattarsi alla forma del collo

NOTA: Per comodità, questa unità è dotata di un timer da 15 minuti

ISTRUZIONI PER L'USO:

1. Collegare il cavo dell'adattatore al massaggiatore. (Figura 3)
2. Collegare l'apparecchio a una presa di rete da 220-240V.
3. Posizionare il massaggiatore sul collo e regolarlo alla posizione desiderata utilizzando le impugnature. (Figura 1)
4. Per attivare l'azione massaggiante, portare l'interruttore del pannello comandi su 'Shiatsu'. (Figura 2)
5. Per attivare la funzione termica, mentre il massaggio è in funzione, portare l'interruttore su 'Shiatsu / Heat'. (Figura 2) Le teste di massaggio si illuminano di rosso.
6. Per spegnere la funzione termica, riportare il selettore in posizione 'OFF'.

NOTA: il calore emesso dal massaggiatore è leggero e gradevole.
Non utilizzare questo prodotto per più di 15 minuti consecutivi.




MANUTENZIONE :

- Pulizia**
- Scollegare il prodotto dalla presa e lasciarlo raffreddare prima di procedere alla pulizia. Pulire solo con una spugna morbida e leggermente inumidita.
- Evitare sempre che il prodotto entri a contatto con acqua o altri liquidi.
 - Non pulire mai il prodotto immergendolo in liquidi.
 - Non pulire mai il prodotto con detergenti abrasivi, spazzole, prodotti per la pulizia di vetro/mobilia, solventi per vernici ecc.

- Lavaggio della fodera**
- Aprire la cerniera e rimuovere la fodera.
 - Seguire le istruzioni riportate sull'etichetta di lavaggio.
 - Una volta asciutta, rimettere con cura la fodera a chiudere la cerniera.

- Conservazione**
- Riporre il prodotto nella sua confezione originale o conservarlo in un luogo fresco, asciutto e sicuro. Evitare il contatto con oggetti taglienti o appuntiti che possono danneggiare il rivestimento in tessuto. Per evitare danni, si raccomanda di NON avvolgere il cavo attorno al prodotto. NON appendere il prodotto dal cavo elettrico.

- Spiegazione direttiva RAEE**
-  Questo simbolo indica che il prodotto non deve essere smaltito assieme agli altri rifiuti domestici in tutti i Paesi dell'Unione Europea. Al fine di evitare un eventuale danno ambientale e alla salute umana derivante dallo smaltimento dei rifiuti non controllato, riciclare il prodotto in maniera responsabile per promuovere il riutilizzo sostenibile delle risorse materiali. Per la restituzione del dispositivo usato, utilizzare gli appositi sistemi di restituzione e raccolta oppure contattare il rivenditore presso cui il prodotto è stato acquistato, che provvederanno al suo riciclaggio in conformità alle norme di sicurezza ambientale.



LEIA TODAS AS INSTRUÇÕES ANTES DE UTILIZAR. CONSERVE ESTAS INSTRUÇÕES PARA REFERÊNCIA FUTURA.

AVISOS IMPORTANTES:

QUANDO UTILIZAR APARELHOS ELÉCTRICOS, ESPECIALMENTE SE HOUVER CRIANÇAS POR PERTO, HÁ QUE RESPEITAR SEMPRE AS PRECAUÇÕES BÁSICAS DE SEGURANÇA, INCLUINDO AS SEGUINTE:

- Desligar SEMPRE o aparelho da tomada eléctrica imediatamente após utilização e antes de o limpar. Paradesligar, rodar todos os controlos para a posição de desligado ('OFF'), e retirar a ficha da tomada.
- NUNCA deixar um aparelho sem vigilância quando estiver ligado. Desligar da tomada quando não estiver a ser utilizado e antes de colocar ou retirar quais peças ou extras.
- Este aparelho pode ser utilizado por crianças a partir dos 8 anos de idade e por pessoas com limitações físicas, sensoriais ou mentais ou com falta de experiência e conhecimento, desde que as mesmas estejam sob vigilância ou tenham recebido instruções relativamente ao uso do aparelho em condições de segurança e compreendido os perigos associados. O aparelho não deve servir de brinquedo para crianças. A limpeza e serviços de manutenção a efectuar pelo utilizador não devem confiados a crianças sem vigilância de um adulto.
- NÃO tentar apanhar um aparelho eléctrico que tenha caído à água ou noutros líquidos. Desligar da tomada imediatamente. Manter seco – NÃO UTILIZAR em condições de humidade ou molhadas.
- NUNCA introduzir alfinetes ou quaisquer objectos de fixação metálicos no interior do aparelho.
- Utilizar este aparelho somente para o fim a que se destina conforme descrito no presente folheto. NÃO utilizar extras que não tenham sido recomendados pela HoMedics.
- NUNCA utilizar este aparelho se algum fio ou ficha estiver danificado, se não estiver a funcionar devidamente, se tiver caído ou estiver danificado, ou se tiver caído na água. Devolver o aparelho ao Centro de Assistência da HoMedics para ser analisado e reparado.
- Manter o fio afastado de superfícies aquecidas.
- Uma utilização excessiva poderá conduzir ao aquecimento excessivo do produto e a uma vida útil mais curta. Se tal se verificar, interromper a utilização e deixar a unidade arrefecer antes de funcionar.
- NUNCA deixar cair nem introduzir no interior do aparelho qualquer objecto através de qualquer abertura.
- NÃO ligar o aparelho em locais onde estejam a ser utilizados aerossóis (produtos de pulverização) ou onde esteja a ser administrado oxigénio.
- NÃO utilizar sob um cobertor ou uma almofada. Poderá formar-se calor excessivo e provocar fogo, electrocussão ou ferimentos em pessoas.
- NÃO transportar este aparelho puxando pelo fio ou utilizando o fio como pega.
- NÃO utilizar no exterior.
- NÃO apertar nem colocar demasiado peso em cima. Evitar dobrar fazendo vincos.
- Este produto requer corrente 220-240V AC.
- NÃO tentar reparar o aparelho. Nenhuma das peças pode ser reparada pelo utilizador. Para obter assistência, enviar para um Centro de Assistência da HoMedics. Qualquer assistência técnica a este produto só poderá ser prestada por Técnicos de Assistência da HoMedics.

- Nunca bloquear as entradas de ar do aparelho nem colocá-lo sobre uma superfície mole, como uma cama ou sofá. Manter as entradas de ar limpas, sem cotão, cabelos, etc.
- Não colocar nem guardar o aparelho num local de onde possa cair ou ser puxado para dentro de uma banheira ou lavatório. Não colocar nem deixar cair dentro de água, nem de qualquer outro líquido.
- A falta de cumprimento desta recomendação poderá resultar num risco de incêndio ou ferimento.
- Uma má utilização pode resultar em queimaduras.
- NUNCA utilizar directamente sobre zonas inchadas ou inflamadas, nem sobre erupções cutâneas.
- Se sentir qualquer desconforto durante a utilização deste aparelho, suspenda a utilização do mesmo e consulte o seu médico.
- Este aparelho não se destina a utilização profissional, tendo sido concebido para utilização pessoal e para proporcionar uma massagem calmante a músculos cansados. NÃO utilizar como substituição de cuidados médicos.
- NÃO utilizar antes de ir para a cama. A massagem tem um efeito estimulante e pode adiar o sono. Nunca utilizar este produto na cama.
- NÃO utilizar por períodos mais longos do que os recomendados.
- Não se recomenda a utilização deste produto sobre superfícies de madeira pois o fecho de correr pode danificar a madeira. Recomenda-se igualmente cautela ao utilizar sobre móveis estofados.
- Há que ter cuidado ao utilizar superfícies aquecidas. Se o produto parecer estar excessivamente quente, desligar na tomada e contactar o Centro de Assistência da HoMedics.
- O aparelho tem uma superfície aquecida. As pessoas que não tiverem sensibilidade ao calor deverão ter cuidado quando utilizarem o aparelho.
- Por favor verificar que nem o mecanismo de massagem, nem qualquer parte móvel do produto estão em algum momento em contacto com o cabelo, o vestuário ou qualquer artigo de joalheria.

AVISOS DE SEGURANÇA:

POR FAVOR LEIA ESTE CAPÍTULO COM ATENÇÃO ANTES DE UTILIZAR O APARELHO

- **Se tiver qualquer preocupação relativamente à sua saúde, por favor consulte um médico antes de utilizar este aparelho.**
- Pessoas que tenham um pacemaker e grávidas deverão consultar um médico antes de utilizarem este aparelho. NÃO recomendada a utilização por parte de diabéticos.
- NÃO utilizar com bebés, pessoas inválidas, nem com uma pessoa que esteja a dormir ou inconsciente. NÃO utilizar sobre pele insensível ou numa pessoa com má circulação sanguínea.
- Este aparelho NUNCA deve ser utilizado por qualquer pessoa que sofra de qualquer problema físico que limite a sua capacidade para operar os controlos ou que tenha qualquer deficiência sensorial na metade inferior do corp.

CARACTERÍSTICAS DO PRODUTO:

Ação de massagem tipo shiatsu
Rejuvenesce os músculos do pescoço e dos ombros

Calor
Calor suave e confortável descontraí os músculos cansados e doridos

Patilha do comando
Deslizar para mudar para Shiatsu ou Shiatsu / Calor (Shiatsu / Heat)

Moldado para se adaptar ao pescoço

NOTA: Para sua comodidade, esta unidade está equipada com um temporizador de 15 minutos

INSTRUÇÕES DE UTILIZAÇÃO:

1. Ligue o cabo do adaptador ao massajador. (Figura 3)
2. Ligar o aparelho a uma tomada de 220-240V.
3. Colocar o massajador no pescoço e ajustar até à posição desejada utilizando as pegas próprias. (Figura 1)
4. Para activar a acção de massajar, deslizar o interruptor na patilha do comando para Shiatsu. (Figura 2)
5. Para activar a acção 'calor', com a massagem a funcionar, deslizar o interruptor na patilha do comando para a posição Shiatsu / Heat (Shiatsu / Calor). (Figura 2) As cabeças de massagem mostrarão uma luz vermelha.
6. Para desligar a função 'calor', basta deslizar o interruptor para a posição 'OFF' (desligado).

NOTA: O calor é um calor suave, confortável.
Não utilizar este produto durante mais de 15 minutos de cada vez.

Pega para a mão



Figura 1



Figura 2



Figura 3

MANUTENÇÃO:

Limpeza

- Desligue o aparelho e deixe-o arrefecer antes de o limpar. Limpe apenas com uma esponja suave e ligeiramente húmida.
- Evite o contacto do aparelho com água ou qualquer outro líquido.
 - Não o mergulhe em nenhum líquido para o limpar.
 - Para o limpar nunca use produtos de limpeza abrasivos, escovas, limpa-vidros ou móveis, solventes de tinta etc.

Para lavar a capa

- Abrir o fecho de correr e retirar a capa.
- Seguir as instruções da etiqueta de lavagem.
- Depois de enxuta, recolocar a capa com cuidado e fechar o fecho de correr.

Armazenagem

Guarde o aparelho na sua caixa ou em lugar seguro, seco e fresco. Evite o contacto com margens afiadas ou objectos pontiagudos que possam cortar ou perfurar a superfície de tela. Para evitar roturas, NÃO enrole o cabo eléctrico em volta do aparelho. NÃO segure o aparelho pelo cabo.

Explicação da REEE

Esta marcação indica que o produto não deve ser eliminado juntamente com outros resíduos domésticos em toda a UE. Para impedir possíveis danos ambientais ou à saúde humana resultantes de uma eliminação não controlada dos resíduos, este produto deverá ser reciclado de forma responsável de modo a promover a reutilização sustentável dos recursos materiais. Para fazer a devolução do seu dispositivo usado, queira por favor utilizar os sistemas de devolução e recolha ou contactar a loja onde adquiriu o produto. A loja poderá entregar este produto para que seja reciclado de forma segura em termos ambientais.



ALLE INSTRUCTIES LEZEN ALVORENS HET PRODUCT IN GEBRUIK TE NEMEN.
DEZE INSTRUCTIES ZORGVULDIG BEWAREN.

BELANGRIJKE VOORZORGSMATREGELEN :

BIJ HET GEBRUIK VAN ELEKTRISCHE PRODUCTEN, VOORAL WANNEER ER KINDEREN IN DE BUURT ZIJN, DIENEN ALTIJD ALGEMENE VOORZORGSMATREGELEN TE WORDEN GETROFFEN, WAARONDER:

- Onmiddellijk na gebruik en alvorens het apparaat te reinigen ALTIJD de stekker van het apparaat uit het stopcontact halen. Het apparaat uitschakelen door alle bedieningselementen in de stand 'OFF' te zetten en vervolgens de stekker uit het stopcontact halen.
- Een apparaat NOOIT met de stekker in het stopcontact achterlaten. De stekker uit het stopcontact halen wanneer het apparaat niet wordt gebruikt en alvorens onderdelen of hulpstukken te plaatsen of verwijderen.
- Dit apparaat mag worden gebruikt door kinderen van 8 jaar en ouder en door personen met verminderde lichamelijke, zintuiglijke of geestelijke vermogens of een gebrek aan ervaring en kennis mits zij worden begeleid bij het gebruik van dit apparaat en hen is getoond hoe ze het apparaat veilig kunnen gebruiken, en zij begrijpen welke gevaren het gebruik van het apparaat met zich meebrengt. Laat kinderen niet met het apparaat spelen. Reiniging en onderhoud dienen niet zonder toezicht door kinderen te worden uitgevoerd.
- NOOIT reiken naar een apparaat dat in water of een andere vloeistof is gevallen. In dat geval onmiddellijk de netvoeding uitschakelen en de stekker uit het

stopcontact halen. Droog houden. NOOIT in natte of vochtige omstandigheden gebruiken.

- NOOIT spelden of andere metalen voorwerpen in het apparaat steken.
- Het apparaat alleen voor het voorgeschreven doel gebruiken, zoals in deze folder uiteengezet. ALLEEN door HoMedics aanbevolen hulpstukken gebruiken.
- Het apparaat NOOIT gebruiken als het snoer of de stekker is beschadigd, als het niet goed werkt, is gevallen of beschadigd, of in water is gevallen. Retourneer het naar het onderhoudscentrum van HoMedics, waar het zal worden onderzocht en gerepareerd.
- Het snoer uit de buurt van verwarmde oppervlakken houden.
- Overmatig gebruik kan leiden tot oververhitting en een kortere levensduur van het apparaat. Bij oververhitting het gebruik van het apparaat staken en het laten afkoelen.
- NOOIT iets in de openingen van het apparaat steken of laten vallen.
- NOOIT gebruiken in een ruimte waar aërosols (sprays) worden gebruikt of zuurstof wordt toegediend.
- NOOIT onder een deken of kussen gebruiken. Het apparaat kan dan oververhitten en brand, elektrische schokken of persoonlijk letsel veroorzaken.
- Het apparaat NOOIT aan het snoer dragen en het snoer nooit als handgreep gebruiken.
- NIET buiten gebruiken.
- NIET pletten. Scherpe vouwen voorkomen.
- Dit product heeft een voedingsbron van 220-240 volt wisselstroom nodig.
- NOOIT proberen om het apparaat te repareren. Het heeft geen onderdelen die door de gebruiker gerepareerd kunnen

worden. Voor onderhoud dient u contact op te nemen met een onderhoudscentrum van HoMedics. Onderhoud aan het apparaat mag uitsluitend worden uitgevoerd door bevoegde medewerkers van HoMedics.

- Nooit de luchtopeningen van het apparaat blokkeren of het op een zacht oppervlak plaatsen, zoals een bed of een bank. Luchtopeningen vrij houden van pluis, haar enz.
- Het apparaat nooit plaatsen of bewaren op een plek waar het in een badkuip of wasbak kan worden getrokken of vallen. Het apparaat nooit in water of een andere vloeistof plaatsen of laten vallen.
- Indien u zich niet aan bovenstaande voorschriften houdt, kan dit leiden tot brand of verwondingen.
- Onjuist gebruik kan leiden tot brandwonden.

VOORZORGSMATREGELEN :

DIT GEDEELTE AANDACHTIG LEZEN ALVORENS HET APPARAAT IN GEBRUIK TE NEMEN.

- **Indien u bezorgd bent over uw gezondheid, dient u uw arts te raadplegen alvorens het apparaat te gebruiken.**
- Personen met pacemakers en zwangere vrouwen dienen een arts te raadplegen alvorens het apparaat te gebruiken. Niet geschikt voor gebruik door diabetespatiënten.
- NOOIT op kleine kinderen, mindervaliden en slapende of bewusteloze personen gebruiken. NIET gebruiken op ongevoelige huid of op iemand met slechte bloedsomloop.
- Dit apparaat mag NOOIT worden gebruikt door personen met lichamelijke aandoeningen die de bediening van het

apparaat zouden kunnen belemmeren, of door personen met sensorische gebreken in het onderlichaam.

- NOOIT rechtstreeks op gezwollen of ontstoken lichaamsdelen of huiduitslag gebruiken.
- Indien u tijdens het gebruik van het apparaat ongemak ervaart, het gebruik staken en uw arts raadplegen.
- Dit is geen professioneel apparaat, het is bedoeld voor persoonlijk gebruik en om vermoeide spieren een verzachtende massage te geven. NOOIT gebruiken als vervanging van medische zorg.
- NIET voor het naar bed gaan gebruiken. De massage heeft een stimulerend effect en kan de slaap uitstellen.
- Niet langer dan de aanbevolen duur gebruiken.
- Niet geschikt voor gebruik op houten oppervlakken, daar de rits het hout kan beschadigen. Wees tevens voorzichtig wanneer u het apparaat op bekleed meubilair gebruikt.
- Altijd voorzichtig zijn wanneer verwarmde oppervlakken worden gebruikt. Als het product erg heet aanvoelt, de netvoeding uitschakelen, de stekker uit het stopcontact halen en contact opnemen met een onderhoudscentrum van HoMedics.
- Het apparaat heeft een verwarmd oppervlak. Personen die ongevoelig zijn voor hitte dienen voorzichtig met het apparaat om te gaan.
- Verzekert uzelf ervan dat alle haren, kleding en sieraden te allen tijde niet in de buurt komen van het massagemechanisme of enige andere bewegende onderdelen van het product.

PRODUCTKENMERKEN :

Shiatsu massage
Verkwikt de spieren in nek en schouders

Warmte
Lichte en comfortabele warmte ontspant vermoeide spieren

Schakelaar
Schuif de schakelaar naar Shiatsu of Shiatsu / Heat

Gevormd om rond de nek te passen

LET OP! Voor alle gemak is deze eenheid voorzien van een timer die 15 minuten loopt

GEBRUIKSAANWIJZING:

1. Sluit het adaptersnoer op het massageapparaat aan. (Afbeelding 3)
2. Steek de stekker van het apparaat in een stopcontact met 220-240V voeding.
3. Plaats de massager rond uw nek en gebruik de handgrepen om hem in de juiste stand te zetten. (Afbeelding 1)
4. Activeer de massage door de schakelaar naar Shiatsu te verschuiven. (Afbeelding 2)
5. Om de warmtefunctie tijdens de massage te activeren, schuift u de schakelaar naar Shiatsu / Heat. (Afbeelding 2) De massagekoppen gloeien rood.
6. Schuif de schakelaar naar OFF om de warmtefunctie uit te schakelen.

LET OP! De warmtefunctie geeft lichte, comfortabele warmte.
Dit product nooit langer dan 15 minuten achter elkaar gebreui.



Afbeelding 1



Afbeelding 2



Afbeelding 3

ONDERHOUD :


Reinigen

Haal de stekker van het apparaat uit het stopcontact en laat het afkoelen alvorens het te reinigen. Het mag alleen met een zachte, enigszins vochtige spons worden gereinigd.

- Nooit water of andere vloeistoffen in contact laten komen met het apparaat.
- Nooit in een vloeistof dompelen om het te reinigen.
- Het apparaat nooit reinigen met schuurmiddelen, borstels, glas- of meubelpoetsmiddel, verfverduuners enz.

De hoes wassen

- Maak de rits open en verwijder de hoes.
- Volg de instructies op het wasetiket.
- Wanneer de hoes droog is, deze voorzichtig weer aanbrengen en de rits sluiten.



Opslag

Stop het apparaat in zijn doos of leg het op een veilige, droge en koele plek. Voorkom dat het scherpe randen of spitse voorwerpen raakt, die het stoffen oppervlak zouden kunnen beschadigen of doorboren. Om defecten te voorkomen, het netsnoer NOOIT om het apparaat wikkelen. De eenheid NOOIT aan het elektrische snoer ophangen.

Uitleg over AEEA

Deze markering geeft aan dat dit product binnen de EU niet met ander huisvuil mag worden weggeworpen. Om eventuele schade aan het milieu of de menselijke gezondheid door het ongecontroleerd wegwerpen van afval te voorkomen, dient dit apparaat op verantwoorde wijze gerecycled te worden om duurzaam hergebruik van materiaalbronnen te bevorderen. Wilt u het gebruikte apparaat retourneren, gebruik dan de retour- en ophaalsystemen of neem contact op met de winkelier waar het product gekocht is. Deze zal het product voor milieuvriendelijke recycling accepteren.

KULLANMADAN ÖNCE TÜM TALİMATLARI OKUYUN. BU TALİMATLARI DAHA SONRA BAŞVURMAK ÜZERE SAKLAYIN.

ÖNEMLİ GÜVENLİK ÖNLEMLERİ:

ÖZELLİKLE ÇOCUKLARIN BULUNDUĞU ORTAMLARDA ELEKTRİKLİ ÜRÜNLERİ KULLANIRKEN, AŞAĞIDAKİLER DE DAHİL OLMAK ÜZERE TEMEL GÜVENLİK ÖNLEMLERİNE HER ZAMAN UYULMALIDIR:

- Aygıtı kullandıktan sonra veya temizlemeden önce **HER ZAMAN** elektrik prizinden çekin. Elektrik bağlantısını kesmek için tüm denetimleri 'OFF' (KAPALI) konuma getirin ve sonra fişi prizden çıkarın.
- **HİÇBİR ZAMAN** aygıtı prize takılı bırakmayın. Kullanılmadığında ve parçalarını veya aksesuarlarını takıp çıkarmadan önce şebeke prizinden çıkarın.
- Gözetimlerinin sağlanmış olması ya da aletin güvenli şekilde kullanımına ilişkin talimat verilmiş ve beraberindeki tehlikeleri anlamış olmaları durumunda, bu alet, 8 yaş ve üzeri çocuklar tarafından ve kısıtlı fiziksel, duyuşsal ya da zihinsel yetilere veya bilgi ve tecrübe eksikliğine sahip kişiler tarafından kullanılabilir. Çocuklar bu aletle oynamamalıdır. Temizleme işlemi ve kullanıcı bakımı gözetim olmadığı durumlarda çocuklar tarafından yapılmamalıdır.
- Suya veya başka bir sıvının içine düşen aygıtı **ALMAYA ÇALIŞMAYIN**. Ana sigortayı derhal kapatın ve fişi prizden çıkarın. Kuru kalmasına dikkat edin; Islak veya nemliyen **ÇALIŞTIRMAYIN**.
- **HİÇBİR ZAMAN** aygıtı iğne veya benzeri metal cisimler sokmayın.
- Bu aygıtı kitapçıkta açıklanan amaçla kullanın. HoMedics tarafından önerilmeyen

ekleri **KULLANMAYIN**.

- Kablosu veya fişi hasar görmüşse, düzgün çalışmıyorsa, düşmüş veya zarar görmüşse ya da suya düşürüldüyse aygıtı **ASLA** çalıştırmayın. İncelenmek ve onarılmak üzere HoMedics Servis Merkezine götürün.
- Kabloyu sıcak yüzeylerden uzak tutun.
- Aşırı kullanım ürünün fazla ısınmasına ve ömrünün kısalmasına neden olabilir. Böyle bir durumda, aygıtı kullanmayı durdurun ve tekrar çalıştırmadan önce soğumasını bekleyin.
- **HİÇBİR ZAMAN** açık yerlerinden içeri cisim sokmayın veya düşürmeyin.
- Aerosol (sprey) ürünlerin kullanıldığı veya oksijen uygulanan yerlerde **KULLANMAYIN**.
- Bir örtünün veya yastığın altında **KULLANMAYIN**. Aygıt aşırı ısınabilir ve yangına, elektrik çarpmasına veya yaralanmaya yol açabilir.
- Bu aygıtı kablosundan tutarak taşımayın veya kablosunu tutacak olarak **KULLANMAYIN**.
- Dış mekanda **KULLANMAYIN**.
- Aygıtı **EZMEYİN**. Fazla katlamayın.
- Bu ürün 220-240 V AC güç gerektirir.
- Aygıtı onarmaya **ÇALIŞMAYIN**. Aygıtın kullanıcı tarafından değiştirilebilecek/onarılabilecek bir parçası yoktur. Servis için HoMedics Servis Merkezine gönderin. Bu aygıtın tüm servis işlemleri yalnızca yetkili HoMedics servis personeli tarafından gerçekleştirilmelidir.
- Aygıtın hava deliklerini asla kapatmayın veya aygıtı yatak yada koltuk gibi yumuşak bir yüzeye koymayın. Hava deliklerinin saç veya toz gibi benzeri maddelerle kapanmasını önleyin.
- Aygıtı banyo veya küvet gibi düşebileceği veya çekilebileceği bir yere koymayın ve kullanmayın. Su veya diğer sıvıların içine

koymayın veya düşürmeyin.

- Yukarıdakilere uyulmaması yangın veya yaralanma riskine yol açabilir.
- Uygunsuz kullanım nedeniyle yanıklar meydana gelebilir.

GÜVENLİK ÖNLEMLERİ:

BU AYGITI KULLANMADAN ÖNCE LÜTFEN BU BÖLÜMÜ OKUYUN.

- **Sağlığınızla ilgili endişeleriniz varsa bu aygıtı kullanmadan önce doktora danışın.**
- Kalp pili takanlar ve hamile kadınlar bu aygıtı kullanmadan önce doktora danışmalıdır.
- Şeker hastalarının kullanması önerilmez
- Bebeklerde, uyur haldeki veya bilinci kapalı kişilerde KULLANMAYIN. Hissiz ciltte veya kan dolaşım sorunu olan kişilerde KULLANMAYIN.
- Bu aygıt kişinin kontrolleri çalıştırmasını sınırlandıracak fiziksel rahatsızlığı veya vücudunun alt yarısında hissizlik sorunu olan kişilerde KULLANILMAMALIDIR.
- HİÇBİR ZAMAN doğrudan şişmiş veya iltihaplanmış bölgelerde veya cilt döküntüsü olan yerlerde kullanmayın.
- Bu aygıtı kullanırken herhangi bir rahatsızlık hissederseniz, aygıtı kullanmayı bırakın ve doktorunuza danışın.
- Bu profesyonel olmayan bir aygıttır; kişisel kullanım amacıyla ve yorgun kasları uyarmak üzere dinlendirici masaj yapmak için tasarlanmıştır. Tıbbi tedavi yerine KULLANILMAMALIDIR.
- Yatmadan önce KULLANMAYIN. Masajın canlandırıcı etkisi vardır ve uyumanızı geciktirebilir.
- Önerilen süreden daha uzun kullanmayın.
- Fermuarı ahşaba zarar verebileceğinden,

ahşap yüzeylerde kullanılması önerilmez.

- Döşeme kaplı eşyalarda kullanırken de dikkatli olunması önerilir.
- Isınmış yüzeylerde kullanırken dikkatli olunmalıdır. Ürünün fazla ısındığını hissederseniz, sigortadan kapatın ve HoMedics Servis Merkezini arayın.
- Cihaz ısıtmalı bir yüzeye sahiptir. Isıya duyarlı kişilerin cihazı kullanırken dikkat etmesi gerekir.
- Saçın, giysilerin ve takıların mesaj mekanizmasından veya ürünün diğer herhangi bir hareketli parçasından her zaman uzak tutulduğundan lütfen emin olun.

ÜRÜN ÖZELLİKLERİ:

Shiatsu Masaj İşlemi
Boyun ve sırt kaslarını canlandırır

Isı
Hafif ve rahatlatıcı ısı çok çalışmış kasları rahatlatır

Kontrol Pedi
Shiatsu veya Shiatsu / Isı işlemine geçmek için kaydırın



Boyuna oturması için şekillendirilmiş

Not: Size kullanımda kolaylık sağlama açısından bu ünite 15 dakikalık zamanlayıcı ile donatılmıştır.

KULLANIM TALİMATLARI:

1. Adaptör kablosunu masaj aletine takın. (Şekil 3)
2. Cihazı 220-240V'lık prize takın.
3. Masaj aletini boyuna yerleştirin ve el tutamaklarını kullanarak istediğiniz konuma ayarlayın. (Şekil 1)
4. Masaj işlemini etkinleştirmek için, kontrol pedindeki anahtarı Shiatsu kısmına kaydırın. (Şekil 2)
5. Isı işlemini etkinleştirmek için, masaj işlemi çalışırken kontrol pedindeki anahtarı Shiatsu / Isı kısmına kaydırın. (Şekil 2) Masaj başlıkları kırmızı olur.
6. Isı işlemini kapatmak için, yalnızca anahtarı OFF (KAPALI) konumuna kaydırın.

NOT: Isı hafif ve rahatlatıcıdır. Bu ürünü bir kereden fazla kullanmayın.

El Tutamağı



Şekil 1



Şekil 2



Şekil 3

BAKIM:

Temizleme

- Temizlemeye başlamadan önce aygıtın fişini prizden çıkarın ve soğumasını bekleyin. Yalnızca yumuşak, hafifçe nemlendirilmiş bir süngerle temizleyin.
- Asla su veya diğer sıvıların aygıtta temas etmesine izin vermeyin.
 - Temizlemek için herhangi bir sıvıya batırmayın.
 - Temizlemek için asla aşındırıcı temizlik malzemeleri, fırça, cam/eyya cilası, boya inceltici tiner gibi maddeler kullanmayın.


Kılıfı yıkmak için


- Fermuarı açın ve kılıfı çıkarın.
- Yıkama etiketindeki talimatları izleyin.
- Kuruduktan sonra, kılıfı yeniden takarken dikkat edin ve fermuarı takın.

Saklama

Aygıtı kutusuna veya güvenli, kuru, serin bir yere koyun. Kumaş yüzeyi delebilecek veya kesebilecek keskin kenarlı ya da sivri uçlu nesnelere değmesine dikkat edin. Kirilmesini önlemek için, elektrik kablosunu aygıtın etrafına SARMAYIN. Aygıtı kablosundan ASMAYIN.

WEEE açıklaması

 Bu işaret bu ürünün AB genelinde diğer ev atıklarıyla birlikte atılmaması gerektiğini belirtir. Kontrolsüz atığın çevre veya insan sağlığına olası zararları engellemek için sorumlu bir şekilde geri dönüştürülmesini ve malzeme kaynaklarının sürdürülebilir şekilde yeniden kullanılmasını sağlayın. Kullanılmış aygıtınızı iade etmek için lütfen iade sistemlerini kullanın veya ürünü satın aldığınız perakende satış noktasıyla görüşün. Kendileri bu ürünü çevreye zarar veremeyecek şekilde geri dönüştürmek üzere gerekli yere gönderebilirler.



**ΔΙΑΒΑΣΤΕ ΟΛΕΣ ΤΙΣ ΟΔΗΓΙΕΣ ΠΡΙΝ ΤΗ ΧΡΗΣΗ.
ΦΥΛΑΞΤΕ ΑΥΤΕΣ ΤΙΣ ΟΔΗΓΙΕΣ ΓΙΑ
ΜΕΛΛΟΝΤΙΚΗ ΑΝΑΦ
ΣΗΜΑΝΤΙΚΑ ΜΕΤΡΑ ΑΣΦΑΛΕΙΑΣ :**

**ΟΤΑΝ ΧΡΗΣΙΜΟΠΟΙΕΙΤΕ ΗΛΕΚΤΡΙΚΕΣ
ΣΥΣΚΕΥΕΣ, ΕΙΔΙΚΑ ΟΤΑΝ ΒΡΙΣΚΟΝΤΑΙ ΚΟΝΤΑ
ΠΑΙΔΙΑ, ΠΡΕΠΕΙ ΝΑ ΑΚΟΛΟΥΘΕΙΤΕ ΒΑΣΙΚΕΣ
ΠΡΟΦΥΛΑΞΕΙΣ ΑΣΦΑΛΕΙΑΣ,
ΣΥΜΠΕΡΙΛΑΜΒΑΝΟΜΕΝΩΝ ΚΑΙ ΤΩΝ
ΠΑΡΑΚΑΤΩ:**

- Να βγάζετε ΠΑΝΤΑ το φως από την πρίζα αμέσως μετά τη χρήση και πριν τον καθαρισμό. Για αποσυνδέσετε τη συσκευή, βάλτε όλους τους διακόπτες στη θέση 'OFF' και βγάλτε το φως από την πρίζα.
- Να επιτηρείτε ΠΑΝΤΑ μια συσκευή όταν είναι συνδεδεμένη στην πρίζα. Να βγάζετε το φως από την πρίζα όταν δεν χρησιμοποιείτε τη συσκευή και πριν τοποθετήσετε ή αφαιρέσετε τμήματα ή εξαρτήματα.
- Αυτή η συσκευή μπορεί να χρησιμοποιείται από παιδιά ηλικίας 8 ετών και άνω και από άτομα με περιορισμένες σωματικές, αισθητηριακές ή διανοητικές ικανότητες ή με έλλειψη εμπειρίας και γνώσεων, εφόσον τους παρασχεθεί επίβλεψη ή οδηγίες σχετικά με την ασφαλή χρήση της συσκευής και κατανοήσουν τους σχετικούς κινδύνους. Τα μικρά παιδιά δεν πρέπει να παίζουν με τη συσκευή. Ο καθαρισμός και οι εργασίες συντήρησης δεν πρέπει να γίνονται από παιδιά χωρίς επίβλεψη.
- ΜΗΝ αγγίζετε συσκευή που έχει πέσει μέσα σε νερό ή σε άλλα υγρά. Κατεβάστε τον κεντρικό διακόπτη ηλεκτρικού και αποσυνδέστε την από την πρίζα αμέσως. Διατηρείτε την στεγνή – ΜΗΝ χειρίζετε τη συσκευή σε υγρές συνθήκες ή σε συνθήκες μεγάλης υγρασίας. ΠΟΤΕ μην τοποθετείτε πείρους ή άλλα μεταλλικά συνδετικά μέσα στη συσκευή.

- Χρησιμοποιείτε αυτήν τη συσκευή για το σκοπό για τον οποίο προορίζεται, όπως περιγράφεται σε αυτό το εγχειρίδιο. ΜΗΝ χρησιμοποιείτε εξαρτήματα που δεν συνιστώνται από την HoMedics.
- ΠΟΤΕ μην χρησιμοποιείτε τη συσκευή αν έχει φθαρμένο καλώδιο ρεύματος ή φως, αν δεν λειτουργεί σωστά, αν έχει πέσει κάτω ή έχει υποστεί βλάβη ή αν έχει πέσει μέσα σε νερό. Επιστρέψτε την στο Εξουσιοδοτημένο κέντρο service της HoMedics για έλεγχο και επισκευή.
- Δρατήστε το καλώδιο ρεύματος μακριά από θερμαινόμενες επιφάνειες.
- Η παρατεταμένη χρήση μπορεί να οδηγήσει σε υπερθέρμανση και μικρότερη διάρκεια ζωής του προϊόντος. Σε περίπτωση υπερθέρμανσης, διακόψτε τη χρήση και αφήστε τη συσκευή να κρυώσει πριν τη χρησιμοποιήσετε ξανά.
- ΠΟΤΕ μην ρίχνετε και μην εισάγετε οποιοδήποτε αντικείμενο μέσα στα ανοίγματα.
- ΜΗΝ χρησιμοποιείτε τη συσκευή σε χώρους όπου χρησιμοποιούνται προϊόντα αεροζόλ (σπρέι) ή όπου γίνεται χορήγηση οξυγόνου.
- ΜΗΝ χρησιμοποιείτε τη συσκευή κάτω από κουβέρτα ή μαξιλάρι. Μπορεί η συσκευή να υπερθερμανθεί και να προκληθεί πυρκαγιά, ηλεκτροπληξία ή τραυματισμός.
- ΜΗΝ μετακινείτε τη συσκευή από το καλώδιο ρεύματος και μην χρησιμοποιείτε το καλώδιο ρεύματος ως χειρολαβή.
- ΜΗΝ χρησιμοποιείτε τη συσκευή σε εξωτερικούς χώρους.
- ΜΗΝ την τσακίζετε. Αποφύγετε να την διπλώνετε.
- Αυτό το προϊόν απαιτεί τάση ρεύματος 220-240V AC.
- ΜΗΝ επιχειρήσετε να επισκευάσετε τη συσκευή. Δεν υπάρχουν μέρη επισκευάσιμα από το χρήστη. Για την επισκευή, στείλτε τη συσκευή σε ένα Εξουσιοδοτημένο Κέντρο

Service της HoMedics. Το service αυτής της συσκευής πρέπει να διεξάγεται μόνο από Εξουσιοδοτημένο Τεχνικό της HoMedics.

- Ποτέ μην μπλοκάρετε τα ανοίγματα αέρα της συσκευής και μην την τοποθετείτε σε μαλακή επιφάνεια, όπως επάνω σε κρεβάτι ή καναπέ. Διατηρείτε τα ανοίγματα αέρα ελεύθερα από χνούδι, τρίχες κ.λπ.
- Μην τοποθετείτε και μην αποθηκεύετε τη συσκευή σε σημείο από το οποίο μπορεί να πέσει ή να τραβηχτεί μέσα σε μανιέρα ή σε νιπτήρα. Μην τοποθετείτε τη συσκευή και μην την αφήνετε να πέσει μέσα σε νερό ή σε οποιοδήποτε άλλο υγρό.
- Εάν δεν ακολουθήσετε τις παραπάνω οδηγίες, υπάρχει κίνδυνος πυρκαγιάς ή τραυματισμού.
- Η ακατάλληλη χρήση μπορεί να προκαλέσει εγκαυματα.

ΠΡΟΦΥΛΑΞΕΙΣ ΑΣΦΑΛΕΙΑΣ :

ΔΙΑΒΑΣΤΕ ΑΥΤΗΝ ΤΗΝ ΕΝΟΤΗΤΑ ΠΡΟΣΕΚΤΙΚΑ ΠΡΙΝ ΧΡΗΣΙΜΟΠΟΙΗΣΕΤΕ ΤΗ ΣΥΣΚΕΥΗ.

- **Εάν έχετε οποιαδήποτε προβλήματα με την υγεία σας, συμβουλευτείτε γιατρό πριν χρησιμοποιήσετε τη συσκευή.**
- Όσα άτομα χρησιμοποιούν βηματοδότη και οι έγκυες πρέπει αν συμβουλευτούν γιατρό πριν χρησιμοποιήσουν τη συσκευή. Δεν συνιστάται για χρήση από διαβητικούς.
- ΜΗΝ χρησιμοποιείτε τη συσκευή σε βρέφος, σε άτομο με ειδικές ανάγκες ή με αναπηρίες ή σε άτομο που κοιμάται ή που έχει χάσει τις αισθήσεις του. ΜΗΝ χρησιμοποιείτε τη συσκευή σε νεκρές περιοχές δέρματος ή όταν υπάρχει κακή κυκλοφορία αίματος.
- Αυτή η συσκευή δεν πρέπει ΠΟΤΕ να χρησιμοποιείται από άτομο που υποφέρει από κάποια σωματική ασθένεια καθώς κάτι τέτοιο θα περιορίσει την ικανότητα του χρήστη στη λειτουργία της συσκευής ή από άτομο που

έχει ανεπάρκεια αισθήσεων στο κάτω μέρος του σώματός του.

- ΠΟΤΕ μην χρησιμοποιείτε αυτό το προϊόν απευθείας πάνω από πρησμένες ή ερεθισμένες περιοχές του δέρματος ή επάνω σε εξανθήματα.
- Εάν αισθάνεστε οποιαδήποτε δυσφορία κατά τη χρήση της συσκευής, διακόψτε τη χρήση της και συμβουλευτείτε το γιατρό σας.
- Αυτή είναι μια μη επαγγελματική συσκευή, έχει σχεδιαστεί για προσωπική χρήση και προορίζεται για να παρέχει χαλαρωτικό μασάζ στους κουρασμένους μύες. ΜΗΝ τη χρησιμοποιείτε ως υποκατάστατο της ιατρικής φροντίδας.
- ΜΗΝ τη χρησιμοποιείτε πριν πέσετε για ύπνο. Το μασάζ έχει μια διεγερτική δράση και μπορεί να επιβραδύνει τον ύπνο.
- Μην χρησιμοποιείτε τη συσκευή για περισσότερο χρόνο από τον συνιστώμενο.
- Δεν συνιστάται για χρήση επάνω σε ξύλινες επιφάνειες, γιατί το φερμουάρ μπορεί να καταστρέψει το ξύλο. Συνιστάται επίσης προσοχή, όταν χρησιμοποιείται επάνω σε έπιπλα με εφαρμοσμένη ταπετσαρία.
- Πρέπει να προσέχετε όταν χρησιμοποιείτε τις θερμαινόμενες επιφάνειες. Αν το προϊόν φαίνεται να έχει ζεσταθεί υπερβολικά, βγάλτε το φως από την πρίζα και επικοινωνήστε με το Εξουσιοδοτημένο Κέντρο Service της HoMedics.
- Η συσκευή έχει μια θερμαινόμενη επιφάνεια. Άτομα που δεν έχουν αίσθηση της θερμότητας πρέπει να προσέχουν όταν χρησιμοποιούν τη συσκευή.
- Βεβαιωθείτε ότι όλα τα μαλλιά, τα ρούχα και τα κοσμήματα διατηρούνται μακριά από το μηχανισμό μασάζ ή από οποιαδήποτε άλλα κινούμενα μέρη του προϊόντος ανά πάσα στιγμή.

ΧΑΡΑΚΤΗΡΙΣΤΙΚΑ ΠΡΟΪΟΝΤΟΣ :


Κίνηση μασάζ Shiatsu
Ανανεώνει τον αυχένα και τους μύες των ώμων

Θέρμανση
Ήπια και άνετη θέρμανση που ανακουφίζει τους ταλαιπωρημένους μύες

Ρυθμιστικό ελέγχου
Σύρτε για να ρυθμίσετε στη θέση Shiatsu ή Shiatsu / θέρμανση

Με περίγραμμα που προσαρμόζεται στον αυχένα


Σημείωση: Για τη διευκόλυνσή σας, η συσκευή αυτή διαθέτει χρονοδιακόπτη 15 λεπτών



ΟΔΗΓΙΕΣ ΧΡΗΣΗΣ:

1. Συνδέστε το καλώδιο του τροφοδοτικού στη συσκευή μασάζ. (Σχήμα 3)
2. Συνδέστε τη συσκευή σε μια πρίζα ηλεκτρικού 220-240V.
3. Τοποθετήστε τη συσκευή μασάζ στον αυχένα σας και ρυθμίστε το στην επιθυμητή θέση με τις χειρολαβές. (Σχήμα 1)
4. Για να ενεργοποιήσετε την κίνηση μασάζ, σύρτε τον διακόπτη στο ρυθμιστικό ελέγχου στη θέση Shiatsu. (Σχήμα 2)
5. Για να ενεργοποιήσετε τη λειτουργία θερμότητας, με το μασάζ σε λειτουργία, σύρτε τον διακόπτη στο ρυθμιστικό ελέγχου στη θέση Shiatsu / θέρμανση. (Σχήμα 2) Οι κεφαλές μασάζ θα φωτιστούν με κόκκινο χρώμα.
6. Για να απενεργοποιήσετε τη λειτουργία θέρμανσης, σύρτε απλά τον διακόπτη στη θέση OFF.

ΣΗΜΕΙΩΣΗ: Η θέρμανση είναι ήπια και άνετη.
Μην χρησιμοποιείτε αυτό το προϊόν για περισσότερα από 15 λεπτά τη φορά.



ΣΥΝΤΗΡΗΣΗ :

Καθαρισμός

Αποσυνδέστε τη συσκευή από το ρεύμα και αφήστε την να κρυσώσει πριν την καθαρίσετε. Καθαρίζετε μόνο με ένα μαλακό, ελαφρά υγρό σφουγγάρι.

- Μην αφήνετε ποτέ νερό ή άλλα υγρά να έρχονται σε επαφή με την συσκευή.
- Μην βυθίζετε τη συσκευή σε οποιοδήποτε υγρό για να την καθαρίσετε.
- Ποτέ μην χρησιμοποιείτε λειαντικά καθαριστικά, βούρτσες, γυαλιστικό γυαλιών / επίπλων, διαλυτικό κ.λπ. για να καθαρίσετε τη συσκευή.


Για να πλύνετε το κάλυμμα


- Ανοίξτε το φερμουάρ του καλύμματος και αφαιρέστε το.
- Ακολουθήστε τις οδηγίες πλυσίματος στην ετικέτα.
- Αφού στεγνώσει, περάστε ξανά προσεκτικά το κάλυμμα και κλείστε το φερμουάρ.

Αποθήκευση

Τοποθετείτε τη συσκευή μέσα στο κουτί της σε ασφαλές, στεγνό και κρύο μέρος. Αποφεύγετε την επαφή με αιχμηρές γωνίες ή με μυτερά αντικείμενα που μπορεί να κόψουν ή να τρυπήσουν την υφασμάτινη επιφάνεια. Για να αποφύγετε ζημιά, ΜΗΝ τυλίγετε το καλώδιο ρεύματος γύρω από τη συσκευή. ΜΗΝ κρεμάτε τη συσκευή από το καλώδιο ρεύματος.

Επεξήγηση ΑΗΗΕ

 Αυτή η σήμανση επισημαίνει ότι αυτό το προϊόν δεν πρέπει να απορρίπτεται με άλλα οικιακά απόβλητα σε όλη την ΕΕ. Για να μην προκληθεί ζημιά στο περιβάλλον ή στην υγεία λόγω μη ελεγχόμενης απόρριψης αποβλήτων, ανακυκλώστε το υπεύθυνα, προάγοντας τη βιώσιμη επαναχρησιμοποίηση των υλικών πόρων. Για να επιστρέψετε τη χρησιμοποιημένη συσκευή, χρησιμοποιήστε τα συστήματα επιστροφής και συλλογής ή επικοινωνήστε με το κατάστημα από το οποίο αγοράσατε το προϊόν. Οι υπεύθυνοι μπορούν να παραλάβουν αυτό το προϊόν για ασφαλή για το περιβάλλον ανακύκλωσή του.



ПРОЧИТАЙТЕ ВСЕ ИНСТРУКЦИИ ПЕРЕД ИСПОЛЬЗОВАНИЕМ. СОХРАНИТЕ ЭТИ ИНСТРУКЦИИ ДЛЯ ДАЛЬНЕЙШЕГО ИСПОЛЬЗОВАНИЯ.

ВАЖНЫЕ МЕРЫ БЕЗОПАСНОСТИ :

ПРИ ИСПОЛЬЗОВАНИИ ЭЛЕКТРИЧЕСКИХ ИЗДЕЛИЙ, ОСОБЕННО В ПРИСУТСТВИИ ДЕТЕЙ, ВСЕГДА ДОЛЖНЫ СОБЛЮДАТЬСЯ ОСНОВНЫЕ МЕРЫ БЕЗОПАСНОСТИ, ВКЛЮЧАЯ СЛЕДУЮЩИЕ:

- ВСЕГДА отсоединяйте электрический прибор от (из) розетки сразу после использования и перед очисткой. Для того, чтобы отсоединить прибор, установите все элементы управления в положение 'OFF' (ВЫКЛЮЧЕНО), а затем выньте штепсель из розетки.
- Никогда не оставляйте электрический прибор без внимания, когда он включен. Отключите (Отсоедините) его от розетки электрической сети, когда он не используется и перед тем, как подсоединить или снять компоненты или насадки.
- Данный прибор может использоваться детьми возрастом от 8 лет; лицами с физическими и умственными ограничениями; лицами с ограничениями, связанными с органами чувств, а также лицами, не имеющими опыта и знаний относительно использования такого прибора, под присмотром опытных лиц, или после получения инструкций относительно безопасного использования, а также относительно возможного риска. Не позволяйте детям играть с прибором. Не позволяйте детям осуществлять очистку и обслуживание прибора без присмотра взрослых.
- НЕ доставайте прибор, если он упал в воду или другие жидкости. Отключите сеть электроснабжения и немедленно отсоедините прибор от (из) розетки. Держите прибор в сухом состоянии – НЕ пользуйтесь им в сырых или влажных условиях.
- НИКОГДА не вставляйте в прибор болты или

другие крепежные детали.

- Используйте этот прибор только по его назначению, как описано в этом буклете. НЕ используйте насадки, не рекомендованные компанией Хомедикс (HoMedics).
- НИКОГДА не пользуйтесь прибором, если его провод или штепсель повреждены, если он не работает должным образом, если его уронили или повредили или если он был погружен в воду. Возвратите прибор в центр обслуживания компании Хомедикс для проверки и ремонта.
- Держите провод в стороне от нагретых поверхностей.
- Чрезмерное (Длительное) использование может привести к чрезмерному нагреванию прибора и сократить срок его службы. Если это случится, прекратите пользоваться прибором и дайте ему остыть перед тем, как использовать его снова.
- НИКОГДА не роняйте или не вставляйте посторонние предметы в какие-либо отверстия на приборе.
- НЕ пользуйтесь прибором там, где был (была) использован (использована) аэрозоль (распыленная жидкость) или там, где был применен кислород.
- НЕ пользуйтесь прибором под одеялом или подушкой. Прибор может перегреться и вызвать пожар, поражение электрическим током или ранение.
- НЕ носите прибор за провод и не используйте провод в качестве ручки.
- НЕ используйте прибор на открытом воздухе.
- НЕ раздавливайте прибор. Избегайте резкого сгибания.
- Этому прибору требуется источник переменного тока напряжением 220-240 В.
- НЕ пытайтесь (самостоятельно) ремонтировать прибор. В приборе нет никаких деталей, которые требуют обслуживания потребителем. Для обслуживания отошлите прибор в центр обслуживания компании Хомедикс. Всё

обслуживание этого электрического прибора должно производиться только специалистами, авторизованными компанией Хомедикс.

- НЕ садитесь и не вставайте на массажную часть (спинку) прибора. Прибор должен использоваться только тогда, когда он прикреплен к стулу со спинкой в вертикальном положении.
- Не кладите прибор туда, откуда он может упасть или соскользнуть в ванну или раковину. Берегите прибор от контакта с водой и другими жидкостями.
- Несоблюдение вышеперечисленного может привести к риску пожара или ранения.
- Вы можете получить ожоги из-за неправильного использования.

МЕРЫ БЕЗОПАСНОСТИ :

ПОЖАЛУЙСТА, ВНИМАТЕЛЬНО ПРОЧИТАЙТЕ ЭТОТ РАЗДЕЛ ПЕРЕД ТЕМ, КАК ИСПОЛЬЗОВАТЬ ЭЛЕКТРИЧЕСКИЙ ПРИБОР.

- **Если Вы беспокоитесь относительно Вашего здоровья, проконсультируйтесь с врачом перед использованием этого прибора.**
- Люди с электронными стимуляторами сердца и беременные женщины должны проконсультироваться с врачом перед использованием этого прибора. Не рекомендуется использовать прибор лицам, страдающим сахарным диабетом.
- НЕ используйте прибор на младенца, больных или на спящих или находящихся в бессознательном состоянии людях. НЕ используйте прибор на нечувствительной коже или на человеке с плохим кровообращением.
- Этот электрический прибор НИКОГДА не должен использоваться кем-либо, имеющим физическое заболевание, которое может ограничить возможности манипулировать

элементами управления или кем-либо, имеющим недостаточную чувствительность в нижней половине тела.

- НИКОГДА не используйте прибор непосредственно на опухших или воспаленных участках тела или на высыпаниях на коже.
- Если Вы чувствуете какой-либо дискомфорт при использовании этого прибора, прекратите им пользоваться и проконсультируйтесь с Вашим врачом.
- Это непрофессиональный электрический прибор, сконструированный для индивидуального использования и предназначенный для выполнения успокаивающего массажа уставших мышц. НЕ используйте прибор в качестве замены медицинской помощи.
- НЕ используйте прибор перед тем, как ложиться спать. Массаж производит стимулирующий эффект и может замедлить процесс засыпания.
- Не используйте прибор дольше рекомендованного времени.
- Не рекомендуется использовать прибор на деревянных поверхностях, так как заставка «молния» может повредить их. Также необходимо соблюдать осторожность при использовании прибора на обитой тканью мебели.
- Нагревающиеся поверхности должны быть использованы с осторожностью. Если Вы чувствуете, что прибор перегрелся, отключите его от розетки и свяжитесь с центром обслуживания компании Хомедикс.
- У прибора имеется нагревающаяся поверхность. Лицам с пониженной термочувствительностью при эксплуатации прибора следует соблюдать осторожность.
- Необходимо следить за тем, чтобы в массажный механизм или какие-либо другие движущиеся части прибора ни в коем случае не попали волосы, одежда или украшения.

СВОЙСТВА ПРИБОРА :



Действие шиацу-массажа
Расслабление шейных и плечевых мышц

Подогрев
Мягкое и приятное тепло снимает напряжение в усталых мышцах

Панель управления
Переключатель для выбора режима шиацу-массажа (Shiatsu) или шиацу массажа с подогревом (Shiatsu / Heat)

Повторяет контуры шеи

Примечание. Для удобства данное устройство оснащено таймером, рассчитанным на 15 минут.

ИНСТРУКЦИИ ПО ИСПОЛЬЗОВАНИЮ:

1. Подключите разъем адаптера к массажеру. (Рис. 3)
2. Включите устройство в розетку 220-240 В.
3. Удерживая массажер за ручку, оденьте его на шею в удобное положение. (Рис. 1)
4. Для включения режима массажа установите переключатель на панели управления в положение Shiatsu. (Рис. 2)
5. Для включения функции подогрева во время массажа установите переключатель в положение массажа с подогревом (Shiatsu / Heat). (Рис. 2) На массажных головках включится красная подсветка.
6. Для отключения функции подогрева достаточно установить переключатель в выключенное положение (OFF).

ПРИМЕЧАНИЕ. Подогрев обеспечивает мягкое приятное тепло.
Не используйте изделие дольше 15 минут за один раз.



Рис. 1



Рис. 2



Рис. 3

ТЕХНИЧЕСКОЕ ОБСЛУЖИВАНИЕ :

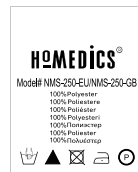
Очистка

Отсоедините прибор от розетки и дайте ему остыть перед очисткой. Очищайте прибор только мягкой, слегка влажной губкой.

- Никогда не позволяйте воде или любым другим жидкостям прийти в соприкосновение (соприкасаться) с прибором.
- Не погружайте прибор ни в какую жидкость для очистки.
- Никогда не используйте для очистки абразивные очистители, щетки, средства для полировки мебели/стекла, разбавители для краски и т.п.

Стирка чехла

- Расстегните молнию и снимите чехол.
- Следуйте инструкциям на этикетке.
- Когда чехол высохнет, оденьте его на место и застегните молнию.



Хранение

Поместите прибор в его упаковку или в безопасное, сухое, прохладное место. Избегайте контакта с острыми углами или остроконечными предметами, которые могут разрезать или проткнуть поверхность ткани. Во избежание поломки НЕ оборачивайте провод электропитания вокруг прибора. НЕ вешайте прибор за электрический провод.

Пояснение WEEE

Данная маркировка означает, что в странах Европы не допускается утилизировать прибор вместе с другими бытовыми отходами. Чтобы не нанести ущерба окружающей среде и здоровью населения в результате неверной утилизации отходов, прибор следует сдать на переработку, чтобы обеспечить экологичное повторное использование материальных ресурсов. Верните бывший в употреблении прибор через систему возврата и сбора отходов или свяжитесь с предприятием розничной торговли, где вы приобрели прибор. Там вы сможете сдать этот продукт для экологически безопасной переработки.

PRZED UŻYCIEM NALEŻY PRZECZYTAĆ CAŁĄ INSTRUKCJĘ. INSTRUKCJĘ NALEŻY ZACHOWAĆ NA PRZYSZŁOŚĆ.

ZALECENIA DOTYCZĄCE BEZPIECZEŃSTWA :

PODZAS KORZYSTANIA Z URZĄDZEŃ ELEKTRYCZNYCH, SZCZEGÓLNIE W OBECNOŚCI DZIECI, NALEŻY ZAWSZE PRZESTRZEGAĆ PODSTAWOWYCH PRZEPISÓW BEZPIECZEŃSTWA - W TYM NASTĘPUJĄCYCH:

- **ZAWSZE** należy wyjmować wtyczkę z gniazdka niezwłocznie po użyciu i przed czyszczeniem urządzenia. Przed odłączeniem od prądu należy ustawić wszystkie przyrządy regulacji w pozycji 'OFF' (Wył.), a następnie wyjąć wtyczkę z gniazdka.
- **NIGDY** nie wolno pozostawiać urządzenia włączonego do sieci bez nadzoru. Urządzenie należy odłączyć od sieci, gdy nie jest wykorzystywane oraz przed montowaniem lub demontażem części bądź przystawek.
- Urządzenie to może być użytkowane przez dzieci w wieku od 8 lat oraz przez osoby o ograniczonej sprawności fizycznej, sensorycznej lub umysłowej, a także przez osoby nieposiadające doświadczenia i odpowiedniej wiedzy, o ile znajdują się one pod nadzorem osoby odpowiedzialnej za ich bezpieczeństwo lub otrzymały od niej instrukcje dotyczące bezpiecznego użytkowania urządzenia i są one świadome związanych z tym zagrożeń. Urządzenie to nie jest przeznaczone dla dzieci do zabawy. Czynności związane z czyszczeniem i konserwacją, które należą do obowiązków użytkownika, nie mogą być wykonywane przez dzieci bez nadzoru.
- Urządzenia, które wpadło do wody lub innego płynu, **NIE WOLNO** wyjmować. Należy

najpierw wyłączyć zasilanie i odłączyć urządzenie od sieci. Należy utrzymywać urządzenie w stanie suchym - **NIE WOLNO** użytkować go w wilgotnych warunkach.

- **NIGDY** nie wolno wkładać do urządzenia pinetek ani innych metalowych łączników.
- Urządzenie należy wykorzystywać zgodnie z jego przeznaczeniem opisanym w instrukcji. Nie należy używać przystawek innych niż zalecane przez HoMedics.
- **NIGDY** nie należy używać urządzenia, które ma uszkodzony przewód zasilający lub wtyczkę, jest niesprawne bądź zostało upuszczone, zepsute lub wpadło do wody. Jeśli produkt ulegnie uszkodzeniu, należy oddać go do naprawy w Centrum Serwisowym HoMedics.
- Nie wolno zbliżać przewodu zasilającego do rozgrzanych powierzchni.
- Zbyt intensywna eksploatacja może doprowadzić do przegrzania urządzenia i skrócenia jego żywotności. W takim przypadku, przed ponownym użyciem urządzenie należy wyłączyć i pozostawić do ostygnięcia.
- **NIE** upuszczać ani nie wkładać żadnych przedmiotów w otwory urządzenia.
- **NIE WOLNO** korzystać z urządzenia w miejscach, gdzie używa się aerozoli (sprayów) lub gdzie dozuje się tlen.
- **NIE WOLNO** używać urządzenia pod kołdrą ani poduszką. Może to spowodować nadmierne przegrzanie i pożar, porażenie prądem lub uraz ciała.
- **NIE WOLNO** przenosić urządzenia trzymając za przewód ani używać przewodu jako uchwytu.
- **NIE NALEŻY** używać urządzenia w warunkach zewnętrznych.
- **NIE WOLNO** przygniatać. Należy unikać ostrych kątów podczas składania.
- Produkt wymaga zasilania 220-240V AC.

- NIE WOLNO samodzielnie naprawiać urządzenia. W urządzeniu nie ma części do samodzielnej naprawy. Informacje o punktach naprawczych dostępne są w Centrum Serwisowym HoMedics. Wszelkie naprawy urządzenia muszą być przeprowadzane wyłącznie przez wykwalifikowanych pracowników HoMedics.
- Nie wolno blokować otworów odpowietrzających urządzenia ani umieszczać go na miękkiej powierzchni, takiej jak łóżko lub kanapa. Otwory odpowietrzające należy oczyszczać z kłaczek, włosów itp.
- Nie należy umieszczać ani przechowywać urządzenia w miejscu, z którego może ono spaść lub zostać wciągnięte do wanny bądź zlewu. Nie wolno zanurzać urządzenia w wodzie ani w żadnej innej cieczy.
- Nieprzestrzeganie powyższych zaleceń może spowodować pożar lub obrażenia ciała.
- Nieprawidłowe stosowanie urządzenia może spowodować oparzenia ciała.
- cierpiące na schorzenia powodujące niezdolność do obsługi przyrządów regulacji lub upośledzenie czucia w dolnych partiach ciała.
- NIGDY nie wolno stosować masażu bezpośrednio na skórę, gdy występuje na niej opuchlizna, stan zapalny lub wypryski.
- Jeśli użytkownik odczuwa jakikolwiek dyskomfort podczas stosowania urządzenia, należy zaprzestać jego użytkowania i zasięgnąć porady lekarskiej.
- Urządzenie nie jest przeznaczone do zastosowań profesjonalnych, a jedynie do użytku prywatnego celem masowania zmęczonych mięśni. NIE NALEŻY stosować masażu zamiast kuracji medycznej.
- NIE NALEŻY korzystać z urządzenia bezpośrednio przed snem. Urządzenie ma efekt stymulujący i może utrudnić zasypianie.
- Nie należy przekraczać zalecanego czasu korzystania z urządzenia.
- Urządzenie nie jest zalecane do umieszczania na drewnianych powierzchniach, ponieważ zamek błyskawiczny może uszkodzić powierzchnię drewna.

ŚRODKI OSTROŻNOŚCI :

PRZED PRZYSTĄPIENIEM DO KORZYSTANIA Z URZĄDZENIA NALEŻY DOKŁADNIE PRZECZYTAĆ PONIŻSZE INFORMACJE.

- **W przypadku wątpliwości, przed użyciem urządzenia należy skontaktować się z lekarzem.**
- Osoby z rozrusznikami serca oraz kobiety ciężarne powinny zasięgnąć porady lekarskiej przed rozpoczęciem korzystania z urządzenia. Urządzenie nie jest zalecane dla diabetyków.
- NIE WOLNO stosować produktu u niemowląt, osób niepełnosprawnych, nieprzytomnych lub śpiących. NIE WOLNO stosować produktu u osób o skórze pozbawionej czucia lub słabym krążeniu krwi.
- Urządzenia NIGDY nie mogą używać osoby
- Należy również zachować ostrożność w przypadku stosowania urządzenia na tapicerowanych meblach.
- Podczas korzystania z rozgrzanych powierzchni należy zachować szczególną ostrożność. Jeśli urządzenie zbyt długo rozgrzało, należy je wyłączyć i skontaktować się z Centrum Serwisowym HoMedics.
- Urządzenie posiada powierzchnię, która nagrzewa się. Osoby nieodczuwające ciepła muszą zachować ostrożność podczas używania urządzenia.
- Należy uważać, aby włosy, odzież oraz biżuteria zawsze znajdowały się z dala od mechanizmu masującego oraz wszelkich innych ruchomych części urządzenia.

FUNKCJE PRODUKTU :

Funkcja masażu Shiatsu
Koi mięśnie szyi i barków

Ogrzewanie
Łagodne i przyjemne ciepło relaksuje zmęczone mięśnie

Regulator
Przesuń, aby włączyć masaż Shiatsu lub Shiatsu / ogrzewanie

Kształt dopasowany do szyi



Uwaga! W celu zapewnienia komfortu użytkownikowi urządzenie to zostało wyposażone w 15-minutowy timer.



INSTRUKCJA OBSŁUGI:

1. Podłączyć przewód zasilacza do masażera. (Rys. 3)
2. Podłączyć urządzenie do sieci 220-240V.
3. Umieścić masażer na szyi i rękami ustawić go w wymaganej pozycji. (Rys. 1)
4. Aby włączyć funkcję masażu, należy przesunąć włącznik do pozycji Shiatsu. (Rys. 2)
5. Aby uruchomić funkcję ogrzewania, przy włączonej funkcji masażu, przesunąć przełącznik regulatora w pozycję Shiatsu / Heat (Ogrzewanie) (Rys. 2) Głowice masujące zapalą się na czerwono.
6. Aby wyłączyć funkcję ogrzewania, po prostu przesunąć przełącznik w pozycję OFF (Wyl.).

UWAGA: Ogrzewanie jest łagodne i przyjemne.
Nie wolno używać urządzenia bez przerwy dłużej niż 15 minut.



CZYSZCZENIE I PRZECHOWYWANIE :

Czyszczenie

Przed czyszczeniem należy odłączyć urządzenie od sieci i pozwolić mu ostygnąć. Produkt można zmyć tylko miękką, lekko zwilżoną gąbką.

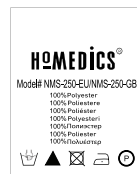
- Nie wolno pozwalać na kontakt urządzenia z wodą lub jakimkolwiek innym płynem.
- W celu wyczyszczenia nie wolno zanuszczać urządzenia w żadnym płynie.
- Do czyszczenia nie wolno używać ostrych myjek, szczotek, środków czyszczących do szkła/mebli, rozcieńczalników, itp.

Aby wyprać pokrowiec

- Rozepnij i zdejmij pokrowiec.
- Postępuj zgodnie z instrukcjami na metce.
- Gdy pokrowiec jest suchy, załóż go i zapnij zamek.

Przechowywanie

Urządzenie należy przechowywać w oryginalnym pudełku - w bezpiecznym, suchym i chłodnym miejscu. Nie należy pozwalać na kontakt urządzenia z ostrymi krawędziami lub przedmiotami, ponieważ mogą one rozciąć lub przedziurawić materiał. Aby nie uszkodzić przewodu zasilającego, NIE należy owijać go wokół urządzenia. NIE WOLNO wieszać urządzenia za przewód.



Objaśnienie WEEE

Ten znak wskazuje, że na obszarze UE przyrządu nie wolno pozbywać się wyrzucając do śmieci domowych. Aby chronić środowisko i zdrowie, którym zagraża nieodpowiednia utylizacja odpadów, przyrząd należy recyklingować, aby umożliwić odzysk materiałów, z których został wykonany. Aby dokonać zwrotu zużytego przyrządu, należy skorzystać z programów zwrotu i odbioru lub skontaktować punkt zakupu urządzenia. Produkt zostanie odebrany do bezpiecznego dla środowiska recyklingu.

LÄS ALLA INSTRUKTIONER INNAN ANVÄNDNING.

SPARA DESSA INSTRUKTIONER FÖR FRAMTIDA REFERENS.

VIKTIGA SÄKERHETSÅTGÄRDER:

NÄR ELEKTRISKA PRODUKTER ANVÄNDS, SPECIELLT NÄR BARN ÄR NÄRVARANDE, BÖR ALLTID GRUNDLÄGGANDE FÖRSIKTIGHETSÅTGÄRDER FÖLJAS, INKLUDERAT FÖLJANDE:

- Ta ALLTID ur kontakten från eluttaget omedelbart efter användning och innan rengöring. För att koppla ur, vrid alla kontrollerna till "AV"-positionen, ta sedan ur kontakten från uttaget.
- Lämna ALDRIG enheten utan uppsikt när kontakten sitter i. Ta ur kontakten från eluttaget när enheten inte används och innan tillbehör eller delar sätts på eller tas av.
- Denna enhet kan användas av barn från 8 års ålder och över och personer med reducerad fysisk, sensorisk eller mentala kapacitet eller som saknar erfarenhet och kunskap om de instrueras eller får instruktioner angående användandet av enheten på ett säkert vis och förstå de eventuella farorna. Barn skall inte leka med enheten. Rengöring och underhåll får inte göras av barn utan uppsyn.
- Sträck dig INTE efter en enhet som har ramlat ner i vatten eller andra vätskor. Stäng av elen och ta omedelbart ur kontakten. Håll torr – använd INTE om den är blöt eller under fuktiga förhållanden.
- För ALDRIG in nålar eller andra metallföremål i enheten.
- Använd denna enhet för det den är ämnad i enlighet med denna broschyr. Använd INTE tillbehör som inte är rekommenderade av HoMedics.
- Driv ALDRIG enheten om den har en skadad sladd eller kontakt, om den inte fungerar som den ska, om den har tappats, skadats eller tappats ner i vatten. Returnera den till HoMedics servicecenter för undersökning och reparation.
- Håll sladden borta från uppvärmda ytor.
- Överdrivet användande kan leda till att produkten hettas upp för mycket och kan förkorta dess livslängd. Om detta sker, sluta använda och låt enheten svalna innan den används igen.
- Droppa ALDRIG eller för in något föremål i någon öppning.
- Använd INTE när någon aerosolprodukt (spray) används eller där syrgas administreras.
- Använd INTE under en filt eller kudde. Överdriven uppvärmning kan uppstå och orsaka brand, elchock eller personskada.
- Bär INTE denna enhet med sladden som ett handtag.
- Använd INTE utomhus.
- Krossa INTE. Undvika skarpa veck.
- Denna produkt kräver 220-240 V AC-el.
- Försök INTE att reparera enheten. Det finns inga delar som kan servas. För service, skicka till ett HoMedics servicecenter. Alla reparationer av denna enhet får endast utföras av auktoriserad HoMedics servicepersonal.
- Blockera aldrig luftöppningarna på enheten eller placera den på en mjuk yta, såsom en säng eller soffa. Håll luftöppningarna fria från ludd, hår etc.
- Placera eller förvara inte enheten där den kan falla eller dras ner i ett bad eller ett handfat. Placera inte i eller doppa i vatten eller annan vätska.
- Misslyckande att följa ovannämnda kan resultera i risken för brand eller skada.

- Brännskador kan uppstå från felaktigt användande.

SÄKERHETSFÖRESKRIFTER :

LÄS HELA DENNA DEL NOGA INNAN ENHETEN ANVÄNDS.

- **Om du har några frågor angående din hälsa, konsultera med din läkare innan du använder denna produkt.**
- Individier med pacemakers och gravida kvinnor bör konsultera med en läkare innan denna enhet används. Rekommenderas inte för användande av diabetiker
- Använd INTE på ett spädbarn, handikappad eller en sovande eller medvetslös person. Använd INTE på känslig hud eller på en person med dålig blodcirkulation.
- Denna enhet bör ALDRIG användas av någon individ som lider av fysiska problem som kan begränsa användarens kapacitet att använda kontrollerna eller som har sensoriska bristfälligheter i den nedre delen av sin kropp.
- Använd ALDRIG direkt på svullna eller inflammerade områden eller på hudutslag.
- Om du upplever diskomfort medan du använder enheten, sluta använda den och konsultera med din doktor.
- Detta är en icke professionell enhet, designad för personligt användande och menad att ge en lugnande massage till trötta muskler. Använd INTE som ersättning för medicinsk uppmärksamhet.
- Använd INTE innan du går till sängs. Massagen har en stimulerande effekt och kan fördröja sömn.
- Använd inte längre än den rekommenderade tiden.
- Rekommenderas inte för användande på träytor eftersom dragkedjan kan skada

träet. Försiktighet rekommenderas även vid användande på stoppade möbler.

- Försiktighet bör iakttas när uppvärmda ytor används. Om produkten känns överdrivet var, stäng av den och kontakta HoMedics servicecenter.
- Apparaten har en varm yta. Personer som är okänsliga för värme måste vara försiktiga vid användning.
- Se alltid till att hår, kläder och smycken hålls borta från massagemekanismen eller någon annan rörlig del på produkten.

PRODUKTFUNKTIONER:



BRUKSANVISNING:

1. Anslut adaptersladden till masseraren. (Figur 3)
2. Sätt i elsladden i ett 220-240V eluttag.
3. Placera masseraren på din nacke och justera till önskad position med handtagen. (Figur 1)
4. För att aktivera massagen, dra kontakten på kontrollpanelen till Shiatsu. (Figur 2)
5. För att aktivera värmefunktionen, med masseraren igång, dra kontakten på kontrollpanelen till Shiatsu/Heat (värme). (Figur 2) Massagehuvudena lyser röda.
6. För att stänga av värmefunktionen, dra helt enkelt kontakten till OFF (AV).

OBS! Värmen är en mild, komfortabel värme.

Använd inte denna produkt för mer än 15 min åt gången.



Figur 1



Figur 2



Figur 3

UNDERHÅLL:

Rengöring

Stäng av enheten och låt den svalna innan rengöring. Rengör endast med en mjuk, något fuktad svamp.

- Låt aldrig vatten eller någon annan vätska komma i kontakt med enheten.
- Sänk inte ner i någon vätska för att rengöra.
- Använd aldrig slipande rengöringsmedel, glas/möbelpolish, förtunningsmedel med mera för att rengöra.

För att tvätta klädseln

- Dra ner dragkedjan och ta av klädseln.
- Följ instruktionerna på tvättappen.
- När den torkat, sätt noga på klädseln igen och drag upp dragkedjan.

Förvaring

Placera massageenheten i sin låda eller på en säker, torr och sval plats. Undvik kontakt med vassa kanter eller spetsiga föremål vilka kan skära eller punktera tygten. För att undvika att den går sönder, linda INTE elsladden runt enheten. Låt INTE enheten hänga i elsladden.



WEEE-förklaring

Denna markering indikerar att denna produkt inte får avyttras med annat hushållsavfall inom EU. För att förhindra möjlig skada på miljö eller person från okontrollerat avfallsavyttrande, återvinn på ansvarsfullt vis för att främja det fortsatta återanvändandet av materialresurser. För att returnera din använda enhet, använd retur och insamlingsystemen eller kontakta återförsäljaren där produkten köptes. De kan se till att produkten återvinns på ett miljösäkert vis.

LÆS HELE VEJLEDNINGEN IGENNEM FØR BRUG.
GEM DENNE VEJLEDNING TIL SENERE BRUG.

VIGTIGE SIKKERHEDSFORANSTALTNINGER:

NÅR DU ANVENDER ELEKTRISKE PRODUKTER, OG SÆRLIGT NÅR DER ER BØRN TIL STEDE, SKAL DE ALMINDELIGE SIKKERHEDSFORANSTALTNINGER ALTID FØLGES, HERUNDER FØLGENDE:

- Apparatets stik skal **ALTID** tages ud af stikkontakten umiddelbart efter brug og før apparatet rengøres. For at slukke for apparatet skal alle knapper sættes i 'OFF'- (slukket) position, hvorefter stikket tages ud af stikkontakten.
- Man må **ALDRIG** lade et apparat være uden opsyn, når det er tændt. Tag stikket ud af stikkontakten, når det ikke er i brug og før der isættes eller fjernes dele eller tilbehør.
- Dette apparat må benyttes af børn fra 8 år og op efter og af personer med mindskede fysiske eller mentale færdigheder eller følelsesforstyrrelser samt manglende erfaring og viden, hvis de holdes under opsyn eller har fået anvisninger i sikker brug af apparatet og forstår de farer, der er forbundet dermed. Børn må ikke lege med apparatet. Rengøring og vedligeholdelse må ikke udføres af børn, medmindre de er under opsyn.
- Man **MÅ ALDRIG** prøve at tage fat i et apparat, der er faldet ned i vand eller andre væsker. Sluk for apparatet på stikkontakten og tag øjeblikkeligt stikket ud. Skal holdes tørt – Må **IKKE** bruges under våde eller fugtige forhold.
- Man må **ALDRIG** sætte nåle eller metalfastgørelser ind i apparatet.
- Brug dette apparat til dets tiltænkte brug, som beskrevet i denne vejledning. Man **MÅ IKKE** bruge tilbehør, som ikke er anbefalet af HoMedics.
- Man må **ALDRIG** bruge dette apparat, hvis dets ledning eller stik er blevet beskadiget, hvis det ikke fungerer korrekt, hvis det er blevet tabt eller beskadiget, eller hvis det er blevet tabt ned i vand. Returnér det til HoMedics Service Centre for undersøgelse og reparation.
- Hold ledningen væk fra varme overflader.
- Overdreven brug kan medføre overophedning af apparatet og en kortere levetid. Hvis dette skulle ske, skal man stoppe brugen af apparatet og lade det køle ned, før det igen bruges.
- Man må **ALDRIG** lader emner falde ned i, eller indføre dem i, nogen åbninger overhovedet.
- Man må **IKKE** bruge apparatet i miljøer, hvor der anvendes aerosol- (spray-) produkter, eller hvor oxygen (ilt) administreres.
- Må **IKKE** bruges under et tæppe eller en pude. Overophedning kan opstå og forårsage brand, elektrisk stød eller tilskadekomst af personer.
- Man må **IKKE** bære dette apparat i ledningen eller bruge ledningen som et håndtag.
- Må **IKKE** bruges udendørs.
- **MÅ IKKE** knuses. Undgå skarpe folder.
- Dette produkt kræver 220-240 V vekselstrøm.
- Man må **IKKE** forsøge at reparere apparatet. Der er ingen dele, der kan serviceres af brugeren. For service, send apparatet til et HoMedics Service Centre. Al servicering af dette apparat må kun udføres af autoriseret HoMedics servicepersonale.
- Man må aldrig blokere apparatets lufthuller

eller placere det på en blød overflade, som f.eks. en seng eller en sofa. Luftåbninger skal holdes fri for fnug og hår etc.

- Apparatet må ikke placeres eller opbevares et sted, hvor det kan falde ned i, eller blive trukket ned i, et bad eller en vask. Må ikke placeres i, eller falde ned i, vand eller andre væsker.
- Manglende overholdelse af ovenstående kan føre til risiko for brand eller personskade.
- Ukorrekt brug kan resultere i brandmærker.

SIKKERHEDSMEDDELELSER :

LÆS DENNE SEKTION GRUNDIGT, FØR APPARATET TAGES I BRUG.

- **Hvis du har spørgsmål vedrørende dit helbred, skal du konsultere en læge, før du bruger dette apparat.**
- Personer med pacemaker og gravide kvinder skal konsultere en læge, før de anvender dette produkt. Ikke anbefalet til diabetikere.
- Må IKKE bruges til spædbørn eller invalide personer, eller til en sovende eller bevidstløs person. Må IKKE bruges på ufølsom hud, eller til en person med dårligt blodomløb.
- Dette apparat må ALDRIG bruges af en person, der lider af en fysisk sygdom, der begrænser brugerens kapacitet til at bruge knapperne eller som har sensorisk debilitet i den nederste halvdel af kroppen.
- Må ALDRIG bruges på opsvulmede eller betændte områder eller på områder med udslæt.
- Hvis man føler noget som helst ubehag ved brug af dette apparat, skal man stoppe brugen og konsultere sin læge.
- Dette er et ikke-professionelt apparat, der er designet til personlig brug og som er

tiltænkt til at give en lindrende massage af ømme muskler. Det må IKKE bruges som erstatning for at se en læge.


- Må IKKE bruges lige før man går i seng. Massagen har en stimulerende virkning og kan forsinke, at man falder i søvn.
- Må IKKE bruges i længere end det anbefalede tidsrum.
- Anbefales ikke til brug på træoverflader, da lynlåsen kan beskadige træet. Man skal ligeledes udvise forsigtighed, hvis apparatet bruges på betrukne møbler.
- Man skal være forsigtig ved brug af varme overflader. Hvis produktet føles alt for varmt, skal man slukke for det på stikkontakten og kontakte HoMedics Service Centre.
- Apparatet har en opvarmet overflade. Personer, der er ufølsomme overfor varme, skal være forsigtige ved brug af apparatet.
- Sørg for, at alt hår, beklædning og smykker altid holdes væk fra produktets massagemekanisme og andre bevægelige dele.

PRODUKTFUNKTIONER:



BRUGSVEJLEDNING:

1. Slut adapterledningen til massageapparatet. (Figur 3)
 2. Sæt apparatet i en 220-240V stikkontakt.
 3. Anbring massageapparatet på din nakke og justér til den ønskede position vha. håndtagene. (Figur 1)
 4. Du aktiverer massagefunktionen ved at sætte kontrolpanelet på Shiatsu. (Figur 2)
 5. Du aktiverer varmfunktionen under massagen ved at sætte kontrolpanelet på Shiatsu / Varme. (Figur 2). Massagehovederne vil lyse rødt.
 6. Du slukker for varmfunktionen ved at sætte kontakten på OFF (SLUK)
- BEMÆRK:** Varmen er en mild, behagelig varme.
Produktet må ikke benyttes i mere end 15 minutter ad gangen.



VEDLIGEHOLDELSE:

Rengøring

Tag stikket ud af stikkontakten og lad apparatet køle af, før det rengøres. Må kun rengøres med en blød og let fugtig svamp.

- Apparatet må aldrig komme i kontakt med vand eller andre væsker.
- Apparatet må ikke nedsænkes i væske for at rengøre det.
- Der må aldrig bruges slibemidler, børster, glas- / møbelpolermidler, fortynder etc. til rengøring.

Vask af betræk

- Lyn betrækket op og tag det af.
- Følg vejledningen på vaskemærket.
- Når det er tørt, skal betrækket puttes forsigtigt på igen, hvorefter det lynes fast.

Opbevaring

Placer apparatet i sin boks eller på et sikkert, tørt og køligt sted. Undgå kontakt med skarpe kanter eller spidse objekter, som kan skære eller punktere stofoverfladen. For at undgå at den bliver ødelagt, må ledningen IKKE vikles rundt om apparatet. Apparatet må IKKE hænges op i ledningen.



WEEE forklaring

Denne afmærkning angiver, at dette produkt ikke må bortskaffes med andet husholdningsaffald inden for EU. For at forhindre mulig skade for miljøet eller menneskers sundhed på grund af ukontrolleret affaldsbortskaffelse, skal det genanvendes på ansvarlig vis for at fremme den bæredygtige genanvendelse af materielle ressourcer. Gør brug af returnerings- og indsamlingssystemer eller kontakt den detailhandler, hvor produktet blev købt, for at returnere det brugte produkt. Disse kan videresende produktet til miljøsikker genanvendelse.

LES ALLE INSTRUKSJONER FØR BRUK.
TA VARE PÅ INSTRUKSJONENE FOR
FREMtidig REFERANSE.

VIKTIGE SIKKERHETSANORDNINGER:

NÅR ELEKTRISKE PRODUKTER BRUKES, OG
SPESIELT NÅR DET ER BARN TIL STEDE, SKAL
VANLIGE SIKKERHETSFORHOLDSREGLER
ALLTID FØLGES, INKLUDERT FØLGENDE:

- Støpselet for apparatet skal ALLTID trekkes ut omgående etter bruk og før rengjøring. For å slå av, sett alle kontrollene på «OFF» (AV), og trekk deretter støpselet ut av strømkontakten.
- Et apparat skal ALDRI forlattes uten tilsyn når støpslet er i strømkontakten. Trekk støpslet ut av strømkontakten når enheten ikke er i bruk og før montering eller demontering av deler eller tilbehør.
- Dette apparatet kan brukes av barn som er 8 år eller eldre og personer med reduserte fysiske evner, sansevner eller mentale evner eller som mangler erfaring og kunnskap hvis de har fått overoppsyn eller veiledning angående trygg bruk av apparatet og forstår farene det innebærer. Barn må ikke leke med apparatet. Rengjøring og bruker- vedlikehold må ikke utføres av barn uten overoppsyn.
- IKKE nå etter et apparat som har falt i vann eller annen væske. Slå av på hovedstrømmen og trekk ut støpslet omgående. Oppbevar tørt – SKAL IKKE brukes på steder hvor det er vått eller fuktig.
- Det må ALDRI settes nåler eller andre metalliske gjenstander i apparatet.
- Bruk apparatet til den tiltenkte bruk som beskrevet i denne veiledningen. IKKE bruk tilbehør som ikke er anbefalt av HoMedics.
- Apparatet må ALDRI brukes hvis ledningen eller støpselet er ødelagt, eller hvis

apparatet ikke fungerer ordentlig, eller hvis det var sluppet i gulvet eller skadet, eller kommet i vann. Returner apparatet til HoMedics Servicesenter for undersøkelse og reparasjon.

- Hold ledningen borte fra oppvarmede flater.
- Overdreven bruk kan føre til overoppvarming og kortere levetid på produktet. Hvis dette forekommer, slå av apparatet og la det nedkjøle før det brukes igjen.
- Det må ALDRI slippes eller settes gjenstander i noen av åpningene.
- Apparatet må IKKE brukes hvor det sprayes med aerosolprodukter eller hvor det foretas behandling med medisinsk oksygen.
- Enheten må IKKE brukes under et ullteppe eller pute. Overdreven oppvarming kan oppstå og forårsake brann, dødelig elektroshokk eller personskader.
- Apparatet må IKKE bæres etter ledningen eller bruke ledningen som et bærehåndtak.
- Må IKKE brukes utendørs.
- MÅ IKKE klemmes. Unngå skarpe folder.
- Dette produktet krever en 220-240 V AC strømtilførsel.
- Det må IKKE gjøres forsøk på å reparere apparatet. Det er ingen deler som brukeren kan foreta vedlikehold/service på. For å få service, send til et HoMedics servicesenter. All service på dette apparatet skal kun foretas av autorisert HoMedics personell.
- Luftåpninger på apparatet må aldri tildekkes og apparatet må ikke plasseres på en myk overflate slik som en seng eller sofa. Hold luftåpningene fri for lo og hår osv.
- Apparatet må ikke plasseres eller oppbevares på et sted hvor det kan falle eller bli dratt ned i et badekar eller vask. Apparatet må ikke plasseres eller droppes i vann eller annen væske.

- Unnlatelse av å følge ovennevnte kan resultere i brannfare eller personskade.
- Feilaktig bruk kan resultere i forbrenning.

SIKKERHETSADVARSLER :

VÆR VENNLIG OG LES NØYE GJENNOM DETTE AVSNITTET FØR APPARATET TAS I BRUK.

- **Hvis du har noe anliggende når det gjelder din helse, rådfør deg med lege før apparatet brukes.**
- Enkeltpersoner med pacemaker og gravide kvinner skal rådføre seg med lege før apparatet brukes. Anbefales ikke for bruk av diabetikere
- Må IKKE brukes på spedbarn, funksjonshemmede eller person som sover eller som er ubevisst. Må IKKE brukes på ufølsom hud eller på en person med dårlig blodsirkulasjon.
- Dette apparatet skal ALDRI brukes på enkeltpersoner med noe fysisk lidelse som vil begrense brukerens evne til å betjene kontrollene eller som har sensoriske mangler i nedre kroppsdeler.
- Må ALDRI brukes direkte på hovne eller betente områder eller på huderupsjoner.
- Dersom du føler noe ubehag under bruk av dette apparatet, stans bruken av apparatet og rådfør deg med din lege.
- Dette er et ikke-profesjonelt apparat som er konstruert til personlig bruk og er beregnet til å gi beroligende massasje av slitte muskler. Skal IKKE brukes som en erstatning for medisinsk behandling.
- Skal IKKE brukes før du går å legger deg. Massasjen har en stimulerende virkning og kan forsinke søvn.
- Skal ikke brukes lengre enn den anbefalte tiden.
- Anbefales ikke til bruk på treflater da

glidelåsen kan ødelegge treet. Vær også forsiktig når apparatet brukes på møbler trukket med stoff.

- Vis forsiktighet under bruk av oppvarmede overflater. Hvis produktet føles unaturlig varmt, slå av hovedstrømmen og ta kontakt med HoMedics Servicesenter.
- Apparatet har en oppvarmet overflate. Personer som er ufølsomme overfor varme må være forsiktig når de bruker apparatet.
- Forsikre deg om at alt hår, klær og smykker til enhver tid holdes unna massasjemekanismen eller andre bevegelige deler på produktet.

PRODUKTEGENSKAPER:



Shiatsu massasjefunksjon
Forynger nakke- og skuldermuskler

Varme
Skånsom og komfortabel varme virker avslappende på overarbeidde muskler

Kontrollpanel
Skyv for å slå over til Shiatsu eller Shiatsu / Heat

Kontur som passer med nakken

MERK DEG FØLGENDE: For din egen komfort er enheten utstyrt med et 15 minutters tidsur

BRUKERVEILEDNING:

1. Koble adapterledningen til massasjeapparatet. (Fig. 3)
2. Sett apparatstøpset i en 220-240V strømkontakt.
3. Sett massasjeapparatet på nakken din og juster til ønsket posisjon ved å bruke håndtakene. (Fig. 1)
4. For å aktivere massasjefunksjonen, skyv bryteren på kontrollpanelet til Shiatsu. (Fig. 2)
5. For å aktivere varmfunksjonen, med massasjefunksjonen på, skyv bryteren på kontrollpanelet til Shiatsu / Heat. (Fig. 2) Massasjehodene vil gløde rødt.
6. For å slå av varmfunksjonen, skyv bryteren til OFF (AV).

MERK DEG FØLGENDE: Skånsom og komfortabel varme.
Dette produktet må ikke brukes i mer enn 15 minutter om gangen.




Fig. 1



Fig. 2




Fig. 3

VEDLIKEHOLD:

Rengjøring

Trekk ut støpset og la apparatet nedkjøle for rengjøring. Gjør rent kun med en myk svamp som er litt fuktig.


- La aldri vann eller andre væsker komme i kontakt med apparatet.
- Skal ikke senkes ned i noe væske under rengjøring.
- Det må aldri brukes abrasive rensedmidler, børster, polermiddel for glass/møbel, malingstynner osv. til rengjøring.

Slik vaskes trekket

- Åpne glidelåsen og ta av trekket.
- Følg vaskeinstruksjonene på trekket.
- Når tørt, monter trekket forsiktig på og dra igjen glidelåsen.

Lagring

Oppbevar apparatet i originalesken eller på et trygt, tørt og kjølig sted. Unngå kontakt med skarpe kanter eller spisse gjenstander som kan kutte eller henge seg fast i stoffoverflaten. For å unngå brekkasje må IKKE strømledningen vikles rundt apparatet. Enheten må IKKE henges etter strømledningen.



WEEE forklaring

Denne merkingen indikerer at innen EU skal dette produktet ikke kastes sammen med annet husholdningsapparat. For å forebygge mulig skade på miljøet eller menneskelig helse forårsaket av ukontrollert avfallstømming, skal produktet gjenvinnes ansvarlig for å støtte holdbar gjenbruk av materialressurser. For å returnere den brukte anordningen, vennligst bruk retur- og hentesystemet, eller ta kontakt med detaljisten hvor produktet ble kjøpt. De kan sørge for miljøvennlig gjenvinning av produktet.

LUE KAIKKI OHJEET ENNEN KÄYTTÖÄ.
SÄILYÄ NÄMÄ OHJEET TULEVAAN TARVETTA
VARTEN.

TÄRKEITÄ VAROTOIMENPITEITÄ:

PERUSVAROTOIMENPITEITÄ TÄYTYY AINA
NOUDATTAA SÄHKÖLAITTEITA
KÄYTETTÄESSÄ, ERITYISESTI LASTEN
LÄSNÄOLLESSA, MUKAAN LUKIEN
SEURAAVAT:

- Irrota pistoke AINA pistorasiasta välittömästi käytön jälkeen ja ennen puhdistamista. Kytke pois päältä kääntämällä kaikki säätimet 'POIS PÄÄLTÄ' –asentoon ja irrota sitten pistoke.
- ÄLÄ KOSKAAN jätä laitetta valvomatta, kun pistoke on seinässä. Irrota pistoke virallalhteestä, kun se ei ole käytössä ja ennen kuin liität siihen osia tai lisävarusteita tai otat niitä pois.
- Tätä laitetta voivat käyttää yli 8-vuotiaat lapset sekä fyysisiltä tai henkisiltä kyvyiltään tai aisteiltaan rajoittuneet tai kokemusta ja tietoa vailla olevat henkilöt, edellyttäen että heitä valvotaan tai heille on annettu ohjeet laitteen turvallisesta käytöstä ja he ymmärtävät siihen liittyvät vaarat. Lasten ei saa antaa leikkiä laitteen kanssa. Lapset eivät saa puhdistaa tai huoltaa laitetta ilman valvontaa.
- ÄLÄ KOSKETA laitetta, joka on pudonnut veteen tai muuhun nesteeseen. Sammuta virta ja irrota pistoke välittömästi. Pidä kuivana – ÄLÄ käytä märissä tai kosteissa olosuhteissa.
- ÄLÄ KOSKAAN laita tappeja tai metallisia liittimiä laitteeseen.
- Tätä laitetta saa käyttää vain tässä lehtisessä kuvattuun käyttötarkoitukseen. ÄLÄ käytä lisälaitteita, jotka eivät ole HoMedicsin suosittelamia.

- Laitetta EI saa KOSKAAN käyttää, jos virtajohto tai pistoke on vaurioitunut tai ei toimi kunnolla tai on pudonnut tai vaurioitunut tai pudonnut veteen. Palauta se HoMedicsin huoltokeskukseen tarkastusta ja korjausta varten.
- Pidä johto pois kuumilta pinnoilta.
- Liiallinen käyttö voi johtaa laitteen liialliseen kuumenemiseen ja käyttöiän lyhenemiseen. Jos näin tapahtuu, lopeta käyttö ja anna laitteen jäähtyä ennen käyttöä.
- ÄLÄ KOSKAAN pudota tai aseta mitään esinettä laitteen aukkoihin.
- ÄLÄ käytä paikoissa, missä käytetään aerosolituotteita (suihkeita) tai annetaan happea.
- ÄLÄ käytä peiton tai tyynyn alla. Ylikuumeneminen on mahdollista ja voi aiheuttaa tulipalon, tappavan sähköiskun tai henkilövahinkoja.
- ÄLÄ KANNA tätä laitetta johdosta tai käytä johtoa kahvana.
- ÄLÄ käytä ulkona.
- ÄLÄ riko. Vältä teräviä taitoksia.
- Tämä laite toimii 220-240 V vaihtovirralla.
- ÄLÄ yritä korjata laitetta. Laite ei sisällä käyttäjän huollettavia osia. Lähetä laite huoltoon varten HoMedicsin huoltokeskukseen. Kaikki tämän laitteen huollot saa tehdä vain valtuutetut HoMedicsin huoltohenkilöt.
- Älä koskaan tuki laitteen ilma-aukkoja tai aseta laitetta pehmeälle alustalle, kuten sängylle tai sohvalle. Pidä ilma-aukot puhtaana nukasta, hiuksista jne.
- Älä sijoita tai varastoi laitetta paikkaan, josta se voi pudota tai se voidaan vetää kylpyammeeseen tai altaaseen. Laitetta ei saa upottaa tai pudottaa veteen tai muihin nesteisiin.

- Edellä mainitun laiminlyöminen saattaa johtaa tulipaloon tai henkilövahinkoihin.
- Virheellinen käyttö saattaa aiheuttaa palovammoja.

VAROTOIMENPITEET :

LUE TÄMÄ OSIO HUOLELLISESTI ENNEN LAITTEEN KÄYTTÖÄ.

- **Jos sinulla on terveystäsi koskevia huolenaiheita, neuvottele lääkärin kanssa ennen tämän laitteen käyttöä.**
- Sydämentahdistinta käyttävien henkilöiden ja raskaana olevien naisten pitäisi aina neuvotella lääkärin kanssa ennen tämän laitteen käyttöä. Käyttö ei ole suositeltavaa diabeetikoille.
- ÄLÄ käytä vauvalla, nukkuvalla, invalidilla tai tajuttomalla henkilöllä. ÄLÄ käytä herkällä iholla tai henkilöllä, jonka verenkierto on heikko.
- Laitetta ei saa KOSKAAN käyttää henkilö, jolla on sellainen fyysinen oire, joka rajoittaa käyttäjän kykyä käyttää säätimiä tai jonka tuntoaisti on puutteellinen kehon alaosassa.
- ÄLÄ KOSKAAN käytä turvonneilla tai tulehtuneilla alueilla tai rikkoontuneella iholla.
- Jos laitteen käyttö aiheuttaa epämiellyttävää tunnetta, lopeta käyttö ja ota yhteyttä lääkäriin.
- Laite on tarkoitettu henkilökohtaiseen eikä ammatilliseen käyttöön väsyneiden lihasten hieronnassa. Laite EI korvaa sairaalahoitoa.
- ÄLÄ käytä juuri ennen nukkumaan menoa. Hieronnalla on virkistävä vaikutus ja se saattaa hidastaa nukahtamista.
- Älä käytä laitetta suositeltua aikaa pidempään.


- Käyttö ei ole suositeltavaa puupinnoilla, sillä vetoketju saattaa vahingoittaa puuta. Varovaisuutta täytyy noudattaa myös verhoiltujen huonekalujen päällä käytettäessä.
- Varovaisuutta tulee noudattaa kuumennettuja pintoja käytettäessä. Jos laite tuntuu erittäin kuumalta, sammuta virta ja ota yhteyttä HoMedicsin huoltoliikkeeseen.
- Laitteessa on lämpiävä pinta. Henkilöiden, jotka eivät tunne kuumuutta hyvin, tulee olla varovaisia tätä laitetta käytettäessä.
- Varmista, että hiukset, vaatteet ja korut eivät missään vaiheessa ole lähellä hierontamekanismia ja muita liikkuvia osia.

LAITTEEN OMINAISUUDET:

Shiatsu-hieronta
Virkistää niska- ja hartialihaksia

Lämpö
Mieto ja miellyttävä lämpö rentouttaa väsyneitä lihaksia.

Ohjauspaneeli
Laita kytkin shiatsu- tai shiatsu/lämpö-asentoon



Muotoiltu niskan ympärille sopivaksi


Huom! Laitteessa on kätevä 15 minuutin ajastin.



KÄYTTÖOHJEET:

1. Liitä adapterin johto hierontalaitteeseen. (Kuva 3)
2. Kytke laite 220-240 voltin virtalähteeseen.
3. Aseta hierontalaitte niskalle ja säädä haluamaasi asentoon kahvalenkkien avulla. (Kuva 1)
4. Käynnistä hierontatoiminto laittamalla ohjauspaneelissa oleva kytkin shiatsu-asentoon. (Kuva 2)
5. Jos haluat käyttää lämmitystoimintoa hieronnan yhteydessä, laita ohjauspaneelissa oleva kytkin shiatsu/lämmitys-asentoon. (Kuva 2.) Hierontapäät hehkuvat punaisina.
6. Lämmitystoiminto sammutetaan laittamalla kytkin OFF (pois) -asentoon.

HUOMAUTUS: Lämpö on lempeää ja miellyttävää.
Älä käytä laitetta 15 minuuttia pidempään yhdellä kerralla.



KUNNOSSAPITO:

Puhdistus

Irrota pistoke seinästä ja anna laitteen jäähtyä ennen puhdistamista. Puhdista ainoastaan pehmeällä, hieman kostealla sienellä.

- Älä koskaan anna veden tai muiden nesteiden päästä kosketukseen laitteen kanssa.
- Älä upota mihinkään nesteeseen puhdistamista varten.
- Älä koskaan käytä hankaavia puhdistusaineita, harjoja, lasin / huonekalun kiillotusaineita, maalin ohentimia jne. puhdistukseen.

Suojan pesuohjeet

- Avaa vetoketju ja poista suoja.
- Noudata pesulapussa olevia ohjeita.
- Kun suoja on kuivunut, laita se varovasti paikalleen ja sulje vetoketju.

Säilytys

Aseta laite omaan laatikkoonsa turvalliseen, kuivaan ja viileään paikkaan. Vältä kosketusta terävien reunojen tai esineiden kanssa, jotka saattavat viiltää tai lävistää kankaan pinnan. Rikkoutumisen välttämiseksi ÄLÄ kääri virtajohtoa laitteen ympärille. ÄLÄ ripusta laitetta johdosta.



WEEE-selitys

Tämä merkki tarkoittaa, että tätä tuotetta ei saa hävittää muiden talousjätteiden mukana missään EU-maassa. Kontrollioimattomasta jätteiden hävittämisestä mahdollisesti aiheutuvien ympäristöhaittojen tai terveysvaarojen estämiseksi hävitä tämä tuote vastuullisesti edistääksesi materiaalivarojen uudelleenkäyttöä. Palauta käytetty laite käyttäen palautus- ja noutojärjestelmää laitteen myyneeseen liikkeeseen. He voivat kierrättää tämän tuotteen ympäristöturvallisesti.



HOMEDICS®



IB-NMS-250EU-0516-02
IB-NMS-255EU-0516-02