



Questo manuale d'istruzione è fornito da trovaprezzi.it. Scopri tutte le offerte per [LevelOne GEU-0822](#) o cerca il tuo prodotto tra le [migliori offerte di Switch](#)



Questo manuale d'istruzione è fornito da trovaprezzi.it. Scopri tutte le offerte per [LevelOne GEU-0822](#) o cerca il tuo prodotto tra le [migliori offerte di Switch](#)



**GEU-0822**  
**8 Port Gigabit Switch**

---

---

***Quick Installation Guide***

---

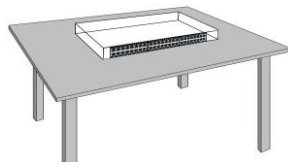
---

English	Español
Deutsch	Italian
Français	Português

## Hardware Installation Figures

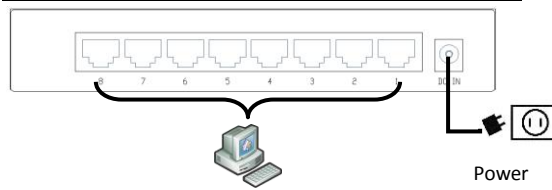
---

### Flat Surface Installation

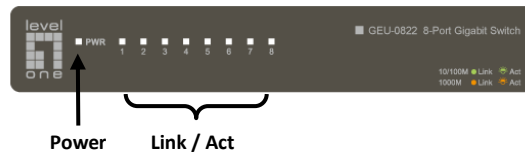


## ENGLISH

### Installation



### LED Indicator



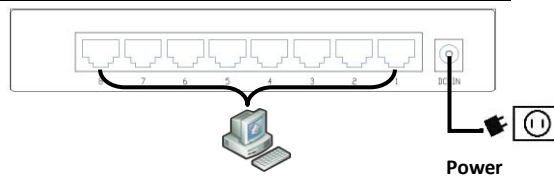
LED Indicator	Status	Meaning
Power	On	Power is on.
	Off	Power is off.
Link/Act	On	Port is connected
	Blinking	Transmitting / Receiving data
	Off	Port is not connected

### Connecting Equipment

- Step1. Inspect the Power Adapter carefully, and make sure that it is properly connected to a power source.
- Step2. Plug-in the Power Adapter to the Switch.
- Step3. Connect your network devices with the switch by using Ethernet cable. (e.g. Cat-5e)

## Deutsch

### Installation



### LED-Anzeige



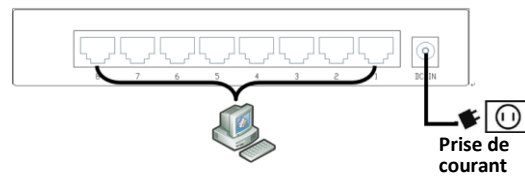
LED-Anzeige	Status	Bedeutung
Power	On	Power ist an.
	Off	Power ist aus.
Link/Aktivität	On	Port ist verbunden.
	Blinken	Senden/Empfangen von Daten.
	Off	Port ist nicht verbunden.

### Anschluss der Geräte

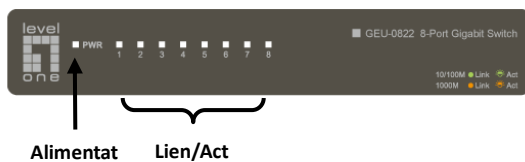
- Schritt1. Bitte prüfen Sie die korrekte Verbindung des Netzteils mit der Steckdose.
- Schritt2. Verbinden Sie das Netzteil mit dem Switch.
- Schritt3. Verbinden Sie weitere Geräte mit dem Switch unter Verwendung von Ethernet-Kabeln (z.B.: Cat.5e).

## Français

### Installation physique



### Indicateur DEL



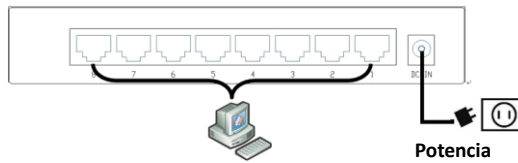
Indicateur DEL	État	Signification
Alimentation	Marche	Sous tension.
	Arrêt	Hors tension.
Lien/Act	Marche	Le port est connecté
	Clignotant	Transmission/Réception de données en cours
	Arrêt	Le port n'est pas connecté

### Branchement de l'équipement

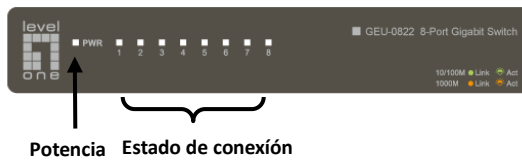
- Étape1. Inspectez soigneusement l'adaptateur secteur et assurez-vous qu'il est correctement connecté à une source d'alimentation.
- Étape2. Branchez l'adaptateur secteur sur le switch.
- Étape3. Connectez vos périphériques réseau au switch en utilisant un câble Ethernet. (Par exemple, Cat-5e)

Español

### Instalación física



### Indicadores LED



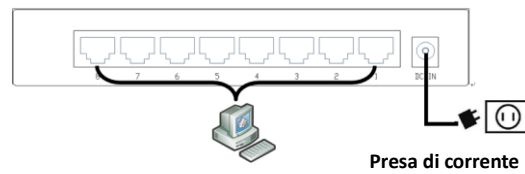
Indicadores LED	Estado	Significado
Potencia	Encendido	El dispositivo está encendido.
	Apagado	El dispositivo está apagado.
Estado de conexión	Encendido	El Puerto está conectado.
	Intermitente	Transmitiendo / Recibiendo datos
	Apagado	El Puerto no está conectado

### Procedimiento de conexión del equipo

- Paso1. Inspeccione el adaptador de corriente con cuidado, y asegúrese de que está correctamente conectado a una fuente de energía.
- Paso2. Conecte el adaptador de corriente al Switch.
- Paso3. Conecte sus dispositivos de red con el switch mediante el uso de cable Ethernet.(Por ejemplo, Cat-5e).

Italian

### Installazione fisica



### Indicatore LED



Alimentazione Collegamento/attività

LED Indicator	Stato	Significato
Alimentazione	Acceso	Alimentato
	Spento	Non alimentato
Collegamento/attività	Acceso	La porta è connessa
	Lampeggio	Trasmissione /ricezione data
	Spento	La porta non è connessa

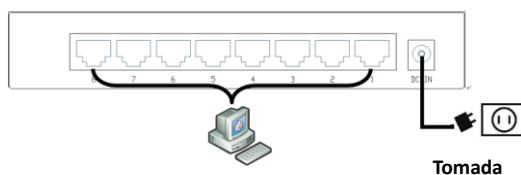
### Equipaggiamento di connessione

Fase1. Controllare l'alimentatore con attenzione e assicurarsi che sia correttamente collegata alla sorgente elettrica.

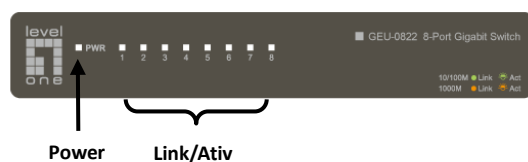
Fase2. Collegare l'alimentatore allo switch.

Fase3. Collegare il proprio dispositivo di rete allo switch con un cavo Ethernet (ad es. Cat.5e)

**Português**  
**Instalação física**



**LED indicador**



LED indicador	Status	Significado
Power	Ligar	Ligado.
	Desligar	Desligado.
Link/Act	Ligar	Porta conectada
	Piscando	Transmitindo / Recebendo dados
	Desligar	Porta não conectada

**Conectando Equipamento**

- Passo1. Verifique o adaptador de energia cuidadosamente, e assegure-se de tê-lo conectado à tomada corretamente.
- Passo2. Conecte o adaptador de energia ao Switch.
- Passo3. Conecte seus dispositivos de rede no Switch utilizando cabos ethernet. (ex. Cat-05e).



## Verklaring van Conformite

**Wij, ondergetekende, Digital Data Communications GmbH**  
Adres Hohe Straße 1, 44139 Dortmund, Germany

**certificeert en verklaart onder eigen verantwoordelijkheid dat het volgende product**

Omschrijving Switch  
Merk LevelOne  
Identificatie GEU-0822

**In overeenstemming is met de essentiële eisen van de EMC richtlijn 2014/30/EU, gebaseerd op de volgende normen:**

- LVD 2014/35/EU
  
- EN 55022: 2010+AC: 2011 Class B
- EN 61000-3-2: 2014 Class A
- EN 61000-3-3: :2013
- EN 55024: 2010
- IEC 60950-1:2005(Second Edition) + Am 1:2009 + Am 2:2013
- EN 60950-1:2006+A11:2009+A1:2010+A12:2011+A2:2013

en voldoet daarom aan de essentiële eisen en bepalingen van de EMC en laagspanningsrichtlijn.



Het symbool bevestigt dat dit product voldoet aan de bovengenoemde normen en voorschriften..

Amanda(Shu-Wen) Chen

Name (Full Name)

2018/10/15

Date

Geschäftsführerin

Title-Department

Legal Signature



## Declaration of Conformity

**We, the undersigned, Digital Data Communications GmbH**  
Address Hohe Straße 1, 44139 Dortmund, Germany

**Certify and declare under our sole responsibility that the following apparatus**

Type Switch  
Brandname LevelOne  
Product GEU-0822

**Conforms with the essential requirements of the EMC Directive 2014/30/EU, based on the following specifications applied:**

- LVD 2014/35/EU
- EN 55022: 2010+AC: 2011 Class B
- EN 61000-3-2: 2014 Class A
- EN 61000-3-3: :2013
- EN 55024: 2010
- IEC 60950-1:2005(Second Edition) + Am 1:2009 + Am 2:2013
- EN 60950-1:2006+A11:2009+A1:2010+A12:2011+A2:2013

and therefore complies with the essential requirements and provisions of the EMC Directive.



The symbol confirms that this product conforms to the above named standards and regulations.

Amanda(Shu-Wen) Chen  
Name (Full Name)

2018/10/15  
Date

Geschäftsführerin  
Title/Department

Legal Signature



## Declaración de Conformidad

**El fabricante** Digital Data Communications GmbH  
**Dirección:** Hohe Straße 1, 44139 Dortmund, Germany

**Declara mediante este documento que el producto**

**Tipo** Switch  
**Producto** GEU-0822  
**Marca** LevelOne

**Cumple con las siguientes directivas:**

- Directiva EMC 2014/30/EU
- LVD 2014/35/EU

**El producto cumple asimismo con las siguientes normas:**

- EN 55022: 2010+AC: 2011 Class B
- EN 61000-3-2: 2014 Class A
- EN 61000-3-3: :2013
- EN 55024: 2010
- IEC 60950-1:2005(Second Edition) + Am 1:2009 + Am 2:2013
- EN 60950-1:2006+A11:2009+A1:2010+A12:2011+A2:2013



Este producto ha sido diseñado para su uso sólo en interiores.

La marca CE certifica que este producto se adecua a las especificaciones y regulaciones arriba mencionadas.

Este producto es adecuado para todos los países de la UE.

Amanda(Shu-Wen) Chen  
Name (Full Name)

2018/10/15

Date

Geschäftsführerin

Title/Department

Legal Signature



## Konformitätserklärung

**Der Hersteller** Digital Data Communications GmbH  
**Adresse** Hohe Straße 1, 44139 Dortmund, Germany

**erklärt hiermit, dass das Produkt**

**Typ** Switch  
**Produkt** GEU-0822

**Markenname** LevelOne

**den folgenden Richtlinien entspricht:**

- 2014/30/EU
- LVD 2014/35/EU

**Für die Beurteilung der Einhaltung der Konformität angewandte Normen:**

- EN 55022: 2010+AC: 2011 Class B
- EN 61000-3-2: 2014 Class A
- EN 61000-3-3: :2013
- EN 55024: 2010
- IEC 60950-1:2005(Second Edition) + Am 1:2009 + Am 2:2013
- EN 60950-1:2006+A11:2009+A1:2010+A12:2011+A2:2013



Das Zeichen bestätigt, dass dieses Produkt oben aufgeführte Normen und Bestimmungen erfüllt.

Amanda(Shu-Wen) Chen  
Name (Full Name)

2018/10/15  
Date

Geschäftsführerin

Title-Department

Legal Signature



## Déclaration de Conformité

Nous, les soussignés **Digital Data Communications GmbH**  
Adresse Hohe Straße 1, 44139 Dortmund, Germany

**Certifie et déclare sous sa seule responsabilité que le produit suivant**

Type Switch  
Produit GEU-0822  
Enseigne LevelOne

**En conformité avec les exigences essentielles de la directive 2014/30/EU sur la base des normes suivantes:**

- LVD 2014/35/EU

**Les normes harmonisées d' EU**

- EN 55022: 2010+AC: 2011 Class B
- EN 61000-3-2: 2014 Class A
- EN 61000-3-3: :2013
- EN 55024: 2010
- IEC 60950-1:2005(Second Edition) + Am 1:2009 + Am 2:2013
- EN 60950-1:2006+A11:2009+A1:2010+A12:2011+A2:2013



Le symbole confirme que ce produit répond aux normes et règlements ci-dessus ..

Amanda(Shu-Wen) Chen  
Name (Full Name)

2018/10/15  
Date

Geschäftsführerin  
Title/Department

Legal Signature



## Dichiarazione di conformità

**In fabbricante** Digital Data Communications GmbH  
Indirizzo Hohe Straße 1, 44139 Dortmund, Germany

**Dichiara qui di seguito che il prodotto**

Tipo Switch  
Prodotto GEU-0822

Nome marca LevelOne

**Risulta in conformità a quanto previsto dalle seguenti direttive comunitarie:**

- 2014/30/EU
- LVD 2014/35/EU

**Sono stati applicati i seguenti standard per assicurarne la conformità:**

- EN 55022: 2010+AC: 2011 Class B
- EN 61000-3-2: 2014 Class A
- EN 61000-3-3: :2013
- EN 55024: 2010
- IEC 60950-1:2005(Second Edition) + Am 1:2009 + Am 2:2013
- EN 60950-1:2006+A11:2009+A1:2010+A12:2011+A2:2013



Il simbolo CE conferma che questo prodotto è conforme ai suddetti standard e regolamentazioni.

Amanda(Shu-Wen) Chen

Name (Full Name)

2018/10/15

Date

Geschäftsführerin

Title/ Department

Legal Signature



## Declaração de Conformidade

O fabricante **Digital Data Communications GmbH**  
Morada Hohe Straße 1, 44139 Dortmund, Germany

**Declara que o produto**  
Tipo Switch  
Produto GEU-0822

**Cumpra as seguintes directivas:**

- 2014/30/EU
- LVD 2014/35/EU

**Os seguintes standards foram consultados para avaliar a conformidade:**

- EN 55022: 2010+AC: 2011 Class B
- EN 61000-3-2: 2014 Class A
- EN 61000-3-3: :2013
- EN 55024: 2010
- IEC 60950-1:2005(Second Edition) + Am 1:2009 + Am 2:2013
- EN 60950-1:2006+A11:2009+A1:2010+A12:2011+A2:2013



O símbolo confirma que este produto está conforme os padrões e regulamentações acima referidos.

Amanda(Shu-Wen) Chen  
Name (Full Name)

2018/10/15  
Date

Geschäftsführerin  
Title/Department

  
Legal Signature