



# Questo manuale d'istruzione è fornito da trovaprezzi.it. Scopri tutte le offerte per Nacon

## PCGH-300SR o cerca il tuo prodotto tra le migliori offerte di Cuffie e Microfoni

**EN** Thank you for purchasing the **NACON GH-300SR Stereo Gaming Headset**. This product has been designed to enhance your video gaming experience. Please keep this instruction manual for future reference. If you require any assistance or help please contact the Helpline.

**WARRANTY**  
This product bearing the NACON trademark, is guaranteed by the manufacturer for a period of 2 years from the date of purchase, and will, during this period be replaced with the same or a similar model, at our option, free of charge, if there is a defect due to faulty material, or workmanship. This guarantee does not cover defects arising from accidental damage, misuse or wear and tear, and is available only to the original purchaser of the product. This does not affect your statutory rights. Please keep the proof of purchase receipt for any future claim. The original packaging must be kept for all distance purchases (mail order & Internet). To access the declaration of conformity, please visit: [www.nacongaming.com](http://www.nacongaming.com)

For utilising the Virtual Sound features you need to install the **NACON GH-300SR application**. The application and full instruction manual can be found at [www.nacongaming.com](http://www.nacongaming.com). After installation is finished, the software can be accessed by clicking on the Red headset icon in the taskbar. The software offers 4 different menus to manage the sound settings.

- **EQ**: Here you can adjust the sound by emphasising or reducing certain frequency bands. You can also add a 3D effect. These settings can be stored in up to 5 different profiles.
- **Effect**: This menu lets you add different reverb effects to the active profile. Options are:
  - . Theatre . Living room
  - . Bathroom . Floor
- **Microphone**: Let's you increase the gain volume of the microphone of the headset to boost the volume. Please note that too high gains might result in a voice distortion or might be perceived as unpleasant by other chat partners.
- **Virtual 7.1**: Let's you turn the 7.1 Sound features on and off. By clicking on the speaker positions (the 8 different circles in the picture) you can position each sound source freely in the space around the listener.

**FR** Merci d'avoir acheté le **NACON GH-300SR Gaming Headset**. Ce produit a été conçu pour améliorer votre expérience de jeu. Veuillez conserver ce manuel d'instructions pour toute référence ultérieure. Si vous avez besoin d'aide ou de conseils, veuillez contacter le Service d'assistance.

**GARANTIE**  
Ce produit portant la marque NACON, est garanti par le fabricant pour une période de 2 ans à compter de la date d'achat et sera, pendant cette période, remplacé à l'identique ou par un modèle similaire, à notre convenance, et sans frais supplémentaires, dans le cas où il existerait un défaut matériel ou de fabrication. Cette garantie ne couvre pas les défauts résultant de dommages accidentels, d'une mauvaise utilisation ou d'une usure normale du produit en question. Merci de conserver le justificatif d'achat du produit pour toute réclamation. L'emballage d'origine doit aussi être conservé pour tout achat à distance (VPC & Internet). Pour accéder à la déclaration de conformité, veuillez-vous rendre sur le site: [www.nacongaming.com](http://www.nacongaming.com)

Pour utiliser les fonctions du son spatial virtuel, vous devez installer l'application **NACON GH-300SR**. Application et manuel d'instructions complet disponibles sur [www.nacongaming.com](http://www.nacongaming.com). L'installation terminée, vous pouvez accéder au logiciel en cliquant sur l'icône de casque rouge dans la barre des tâches. Le logiciel propose 4 menus différents pour gérer les paramètres sonores.

- **Égaliseur**: Ici, vous pouvez régler le son en augmentant ou diminuant certaines bandes de fréquences. Vous pouvez également ajouter un effet 3D. Ces paramètres peuvent être stockés dans 5 profils différents maximum.
- **Effet**: Ce menu vous permet d'ajouter différents effets de réverbération au profil actif. Les options sont les suivantes:
  - . Cinéma . Salon
  - . Salle de bain . Couloir
- **Microphone**: Ici, vous pouvez augmenter le gain du microphone du casque afin de booster le volume. Notez qu'un niveau trop élevé de gain peut entraîner la distorsion de la voix ou être perçu comme désagréable par les autres partenaires de chat.
- **Virtual 7.1**: Cette option vous permet d'activer et de désactiver la fonctionnalité Son 7.1. En cliquant sur les positions de haut-parleur (les 8 cercles différents sur l'image), vous pouvez placer librement chaque source sonore dans l'espace entourant l'utilisateur.

**DE** Vielen Dank für Ihren Kauf des **NACON GH-300SR Stereo Gaming Headsets**. Dieses Produkt wurde entwickelt, um das Spielerlebnis mit Ihren Videospielen zu verbessern. Bitte bewahren Sie diese Bedienungsanleitung als Referenz auf. Falls Sie Hilfe benötigen, kontaktieren Sie bitte die Hotline.

**GARANTIE**  
Dieses Produkt mit dem BIGBEN-Markenzeichen verfügt über eine Herstellergarantie von 2 Jahren ab Kaufdatum und wird in diesem Zeitraum gratis durch dasselbe oder ein ähnliches Modell nach unserer Wahl ersetzt, wenn es aufgrund von Materialfehlern oder Verarbeitung einen Defekt aufweist. Diese Garantie deckt keine Defekte ab, die aus Unfallschäden, falscher Handhabung oder Abnutzung entstehen und wird nur dem Originalkäufer des Produkts gewährt. Dies hat keinen Einfluss auf Ihre gesetzlichen Rechte. Bitte bewahren Sie den Kaufbeleg des Produkts für eventuelle Reklamationen sorgfältig auf. Die Originalverpackung muss auch bei allen Fernverkäufen (Versandhandel & Internet) aufbewahrt werden. Um auf die Konformitätserklärung zuzugreifen, gehen Sie bitte auf die Website: [www.nacongaming.com](http://www.nacongaming.com)

Für Zugriff auf die Virtual Sound-Merkmale muss die **NACON GH-300SR Software** installiert werden. Diese Anwendung und die vollständige Bedienungsanleitung finden Sie unter [www.nacongaming.com](http://www.nacongaming.com). Nach Abschluss der Installation kann die Software durch Anklicken des roten Headset-Symbols in der Taskleiste gestartet werden. Die Software bietet 4 verschiedene Menüs zur Klangeinstellung.

- **EQ**: Hier kann der Klang durch Anheben oder Absenken bestimmter Frequenzbänder eingestellt werden. Auch ein 3D-Effekt lässt sich einstellen. Zur Speicherung der Einstellungen stehen 5 verschiedene Profile zur Verfügung.
- **Effekt**: In diesem Menü können dem aktiven Profil verschiedene Halleffekte hinzugefügt werden. Es gibt folgende Optionen:
  - . Theater . Wohnzimmer
  - . Badzimmer . Flur
- **Microfon**: Hier wird der Gain-Pegel des Headset-Mikrofons eingestellt, um die Lautstärke zu erhöhen. Ein zu hoher Pegel kann aber zu Verzerrungen der Stimme führen oder von Chat-Partnern als störend empfunden werden.
- **Virtual 7.1**: Hier werden die 7.1 Sound-Funktionen ein- und ausgeschaltet. Durch Anklicken der Lautsprecherpositionen (die 8 verschiedenen Kreise auf dem Bild) lässt sich jede Klangquelle im Raum um den Hörer herum frei positionieren.

**NL** Bedankt voor uw aankoop van de **NACON GH-300SR Gaming Headset**. Bewaar deze instructies voor eventuele naslag. Neem voor meer ondersteuning contact op met de klantenservice.

**GARANTIE**  
Dit product met het handelsmerk van BIGBEN wordt door de fabrikant vanaf de datum van aankoop voor een periode van 2 jaar gegarandeerd, en zal gedurende deze periode gratis door ons worden vervangen door eenzelfde of gelijkwaardig model als er materiaal- of fabricagefouten zijn. Deze garantie geldt niet voor defecten die voortvloeien uit incidentele schade, verkeerd gebruik of slijtage en is alleen beschikbaar voor de oorspronkelijke koper van het product. Dit heeft echter geen gevolgen voor uw wettelijke rechten. We vragen u het aankoopbewijs van het product te bewaren voor het geval zich een klacht voordoet. De originele verpakking dient ook bewaard te worden indien de aankoop op afstand gedaan is (Postorderverkoop & Internet). Om de verklaring van overeenstemming te raadplegen, ga naar de website: [www.nacongaming.com](http://www.nacongaming.com)

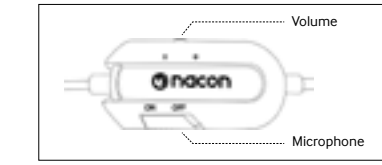
Om de virtual sound eigenschappen te gebruiken dient u de **NACON GH-300SR applicatie** te installeren. De applicatie en de volledige handleiding kunnen gevonden worden op [www.nacongaming.com](http://www.nacongaming.com). Nadat de installatie is voltooid, kan de software worden geopend door te klikken op het rode headset-pictogram op de taakbalk. De software biedt 4 verschillende menu's om de geluidsinstellingen te beheren.

- **EQ**: Hier kunt u het geluid aanpassen door bepaalde frequentiebanden te benadrukken of te verminderen. U kunt ook een 3D-effect toevoegen. Deze instellingen kunnen worden opgeslagen in maximaal 5 verschillende profielen.
- **Effect**: In dit menu kunt u verschillende galmeffecten toevoegen aan het actieve profiel. De opties zijn:
  - . Theater . Woonkamer
  - . Badkamer . Gang
- **Microfoon**: Hiermee kunt u het versterkingsvolume van de microfoon van de headset verbeteren om het volume te verhogen. Houd er rekening mee dat teveel versterking kan resulteren in stemvorming of in een onaangename ervaring voor andere chatpartners.
- **Virtual 7.1**: Hiermee kunt u de 7.1 Sound-functies in- en uitschakelen. Door te klikken op de luidsprekerposities (de 8 verschillende cirkels op de afbeelding) kunt u elke geluidsbron vrij positioneren in de ruimte rond de luisteraar.




**WARNING! Risk of hearing damage**

- Set a low volume on the playback device before you connect the headphones to the sound source.
- Avoid excessive volumes, particularly over extended periods or in the case of frequent use. Excessive volume can result in permanent hearing damage.



**AVERTISSEMENT: risque d'altération de l'ouïe**

- Réglez le lecteur sur un faible niveau sonore avant de brancher le casque d'écoute à la source sonore.
- Afin d'éviter des dommages auditifs éventuels, ne pas écouter à un niveau sonore élevé pendant une longue durée. Un volume élevé peut engendrer une altération durable de l'ouïe.



**WARNUNG vor Gehörschäden**

- Stellen Sie am Wiedergabegerät eine geringe Lautstärke ein, bevor Sie den Kopfhörer an die Tonquelle anschließen.
- Vermeiden Sie eine zu hohe Lautstärke, insbesondere über längere Zeiträume oder bei häufiger Benutzung. Zu große Lautstärke kann zu dauerhaften Gehörschäden führen.



**WAARSCHUWING voor gehoorschade**

- Stel een laag volume op het weergaveapparaat in, voordat u de koptelefoon op de geluidsbron aansluit.
- Voorkom een te hoog volume, met name gedurende langere periodes of bij frequent gebruik. Een te luid volume kan leiden tot permanente gehoorschade.

**Disposal of Old Electrical & Electronic Equipment**  
This symbol on the product or on its packaging indicates that this product shall not be treated as household waste. Instead it should be taken to an applicable collection point for the recycling of electrical and electronic equipment. By ensuring that this equipment is disposed of correctly you will help prevent potential negative consequences for the environment and human health, which could otherwise be caused by inappropriate waste handling of this product. The recycling of materials will help to conserve natural resources. For more information please contact your local council or waste disposal service.

**Disposition sur les appareils électriques et électroniques**  
Ce symbole présent sur votre produit ou sur son packaging indique que ce produit ne peut être traité comme un déchet ménager. Il doit être déposé auprès d'un centre de tri afin d'en récupérer les composants électriques et électroniques. En déposant ce produit dans un endroit approprié, vous aidez à prévenir de tout risque éventuel pour l'environnement ou pour la santé humaine, suite à différentes fuites de sources naturelles. Pour plus d'informations, veuillez prendre contact auprès de votre mairie ou de tout organisme de recyclage des déchets.

**Entsorgung alter elektrischer und elektronischer Geräte**  
Dieses Symbol auf dem Produkt oder seiner Verpackung zeigt an, dass dieses Produkt nicht in den Hausmüll gehört. Stattdessen sollte es zu einem Sammelpunkt für das Recycling elektrischer und elektronischer Geräte gebracht werden. Mit der korrekten Entsorgung dieses Produkts verhindern Sie potentiell negative Auswirkungen auf die Umwelt sowie die menschliche Gesundheit, die sich ansonsten aus der unsachgemäßen Abfallbehandlung ergeben könnten. Das Recycling von Materialien unterstützt die Bewahrung natürlicher Ressourcen. Weitere Informationen erhalten Sie beim Händler, Ihrer Gemeindeverwaltung oder Ihrem örtlichen Entsorgungsunternehmen.

**Voorschriften voor elektrische en elektronische apparaten**  
Dit symbool weergegeven op uw product of verpakking betekent dat het product niet bij het gewoon huishoudelijk afval gegooid mag worden. Het product moet naar een sorteercentrum gebracht worden waar de elektrische en elektronische componenten gerecycled worden. Door dit te respecteren, worden eventuele risico's voor het milieu of voor uw eigen gezondheid en die van de personen in uw omgeving, te wijten aan een lekkend product, voorkomen. De recycling van de materialen helpt de natuurlijke hulpbronnen in stand te houden. Voor meer informatie kunt u terecht bij de gemeente of elk organisme voor afvalrecycling.

**TECHNICAL HELPLINE INFORMATION**  
The Technical Helpline is a live one-to-one service  
**support contact:** [support@nacongaming.com](mailto:support@nacongaming.com)

**HOTLINE**  
Pour tout renseignement vous pouvez prendre contact avec un service de Hotline. Avant tout appel, assurez-vous avoir pris le maximum d'informations sur le problème rencontré et sur le produit.  
**Email:** [support.fr@nacongaming.com](mailto:support.fr@nacongaming.com)  
**Site Internet:** [www.nacongaming.com](http://www.nacongaming.com)  
**Adresse:** NACON  
396 - 466 Rue de la Voyette, CRT2 59273 Fretin, France  
Du lundi au vendredi (sauf jours fériés) : De 9h à 19h  
**N° Cristal** 09 69 39 79 69  
APPEL NON SURTAXÉ

**EN BELGIQUE:**  
**Email:** [support.be@nacongaming.com](mailto:support.be@nacongaming.com)  
**Site Internet:** [www.nacongaming.com](http://www.nacongaming.com)  
**Adresse:** Bigben Interactive Belgium s.a./n.v.  
Waterloo Office Park / Bâtiment H  
Drève Richelle 161 bte 15, 1410 Waterloo, Belgium  
**Distribution Deutschland:**  
Bigben Interactive GmbH  
Walter Gropius Str. 28, 50126 Bergheim, Deutschland  
**www.nacongaming.com**  
**Mail:** [support.de@nacongaming.com](mailto:support.de@nacongaming.com)

**KLANTENSERVICE**  
**In Nederland gedistribueerd door:**  
Bigben Interactive NEDERLAND b.v.  
's-Gravelandseweg 80,  
1217 EW Hilversum, Nederland  
**Email:** [support.nl@nacongaming.com](mailto:support.nl@nacongaming.com)  
**www.nacongaming.com**  
**In België gedistribueerd door:**  
Bigben Interactive Belgium S.A./N.V.  
Waterloo Office Park / Bâtiment H  
Drève Richelle 161 bte 15,  
1410 Waterloo, Belgium  
**Email:** [support.be@nacongaming.com](mailto:support.be@nacongaming.com)  
**www.nacongaming.com**

**Important Safeguards & Precautions**

1. This product is designed for indoor use only.
2. Do not expose it to direct sunlight or bad weather.
3. Do not expose it to splashes, rain, drips or high levels of humidity.
4. Do not expose it to dust, extreme temperatures or mechanical shock.
5. Do not immerse it in liquid.
6. Do not under any circumstances use it if it is damaged.
7. Do not disassemble it under any circumstances; it contains no parts that can be repaired.
8. For external cleaning of the product only use a soft, clean, slightly damp cloth. The use of detergents should be avoided as they can damage the finish and get inside the product.

**Précautions d'usage**

1. Ce produit est conçu pour une utilisation en intérieur uniquement.
2. Ne pas l'exposer à la lumière directe du soleil ou aux intempéries.
3. Ne pas l'exposer aux éclaboussures, à la pluie, aux égouttements ni à l'humidité élevée.
4. Ne pas l'exposer à la poussière, à des températures extrêmes ou à des chocs mécaniques.
5. Ne pas le plonger dans un liquide.
6. Ne pas l'utiliser en aucun cas s'il est endommagé.
7. Ne pas le démonter en aucun cas; il ne contient aucune pièce susceptible d'être réparée.
8. Pour le nettoyage externe du produit, utiliser exclusivement un chiffon doux, propre légèrement humidifié. L'usage de détergents est à éviter car ils sont susceptibles d'endommager les finitions et de pénétrer à l'intérieur du produit.

**Wichtige Vorkehrungen & Vorsichtsmaßnahmen**

1. Dieses Produkt ist ausschließlich für den Gebrauch in Innenräumen bestimmt.
2. Setzen Sie es weder direkter Sonneneinstrahlung noch Unwettern aus.
3. Setzen Sie es weder Spritzern, Regen, Tropfwasser noch starker Feuchtigkeit aus.
4. Setzen Sie es weder Staub, höheren Temperaturen noch mechanischen Stößen aus.
5. Tauchen Sie es nicht Flüssigkeiten.
6. Benutzen Sie es keinesfalls, wenn es beschädigt ist.
7. Bauen Sie es niemals auseinander; es enthält keine Teile, die repariert werden können.
8. Benutzen Sie für die Reinigung des Produkt nur ein weiches, leicht angefeuchtetes Tuch. Benutzen Sie keine Reinigungsmittel, da diese die Oberflächebeschädigen könnten und in das Innere des Produkts eindringen könnten.

Das Produkt außerhalb der Reichweite von Kindern aufbewahren, Kinder nicht unbeaufsichtigt lassen.  
ACHTUNG! Nicht geeignet für Kinder unter 7 Jahren, das Kabel kann sich um den Hals schnüren.

**Gebruiksvoorschriften**

1. Dit product is enkel ontwikkeld voor een gebruik binnenshuis.
2. Het mag niet worden blootgesteld aan direct zonlicht of aan weer en wind.
3. Het mag niet worden blootgesteld aan waterspatters, regen, druppels noch aan een verhoogde luchtvochtigheid.
4. Het mag niet worden blootgesteld aan stof, extreme temperaturen noch aan mechanische schokken.
5. Het mag niet in een vloeistof gedompeld worden.
6. Het mag in geen enkel geval gebruikt worden als het beschadigd is.
7. Het mag in geen enkel geval gedemonteerd worden; Het bevat geen enkel onderdeel dat gerepareerd kan worden.
8. Gebruik voor de schoonmaak van de buitenkant van dit product een lichtvochtige, zachte en schone doek. Het gebruik van schoonmaakmiddel dient te worden vermeden omdat deze de afwerking kan beschadigen en dit product binnen kan dringen.

Keep the product out of the reach of children and do not leave it unattended.  
Not suitable for children under 7 years of age, the cord can coil around the neck.

Maintenir le produit hors de la portée des enfants, et ne pas le laisser sans surveillance.  
ATTENTION! Ne convient pas aux enfants de moins de 7 ans, le câble peut s'enrouler autour du cou.

Het product buiten bereik van kinderen houden en het niet zonder toezicht laten.  
WAARSCHUWING! Niet geschikt voor kinderen onder de 7 jaar, het snoer kan zich rond de nek wikkelen.

Gracias por comprar auricular **NACON GH-300SR Gaming Headset** para videojuegos. Este producto ha sido el diseñado para mejorar la experiencia de juego. Conserva este manual de instrucciones para futuras consultas. Si necesitas ayuda, contacta con asistencia al cliente.

#### GARANTÍA

Este producto con la marca comercial de NACON está garantizado por el fabricante durante 2 años a partir de la fecha de compra y, durante dicho período, será sustituido por el mismo modelo u otro similar, a nuestra entera discreción y sin cargos, en caso de existir cualquier defecto material o de fabricación. Esta garantía no cubre defectos derivados de daños accidentales, usos del inadecuados ni el desgaste normal del producto, y solo está disponible para el comprador original del mismo. Esta limitación no afecta a los derechos que le correspondan al usuario por ley. Conserve el resguardo de compra del producto, será necesario en caso de cualquier reclamación. Además, debe conservar el embalaje original de cualquier compra a distancia (venta por catálogo e Internet). Para acceder a la Declaración de conformidad, consulta el sitio: [www.nacongaming.com](http://www.nacongaming.com)

Para utilizar las características de sonido envolvente virtual, tienes que instalar la **aplicación NACON GH-300SR**. Puedes encontrar la aplicación y el manual de instrucciones completo en [www.nacongaming.com](http://www.nacongaming.com). Tras finalizar la instalación, podrás acceder al software haciendo clic en el icono del auricular rojo en la barra de tareas. El software ofrece 4 menús diferentes para gestionar los ajustes de sonido.

- **Equalizador**: Aquí puedes ajustar el sonido enfatizando o reduciendo ciertas bandas de frecuencia. También puedes añadir un efecto 3D. Estos ajustes pueden guardarse hasta en 5 perfiles distintos.

- **Efectos**: Este menú te permite añadir distintos efectos de reverberación al perfil activo. Las opciones son:  
 . Teatro . Salón  
 . Cuarto de baño . Pasillo

- **Micrófono**: Te permite aumentar el volumen de ganancia del micrófono del auricular para potenciar el volumen. Ten en cuenta que una ganancia demasiado alta puede provocar que la voz se distorsione o que otros miembros del chat la encuentren desagradable.

- **Virtual 7.1**: Te permite activar y desactivar las opciones de sonido envolvente 7.1. Al hacer clic en las posiciones de los altavoces (los 8 círculos distintos de la imagen) puedes situar libremente cada fuente de sonido en el espacio alrededor del oyente.



#### ADVERTENCIA sobre daños auditivos

- Seleccione un nivel bajo de volumen en el reproductor antes de conectar los auriculares a la fuente de sonido.
- Evite los niveles de volumen extremadamente altos, especialmente si utiliza los auriculares durante periodos de tiempo prolongados o con mucha frecuencia. Un nivel de volumen muy alto puede provocar daños auditivos permanentes.

#### Disposiciones acerca de los aparatos eléctricos y electrónicos

Este símbolo representado sobre el producto, o sobre su embalaje indica que este producto no puede ser tratado como un residuo doméstico. Debe ser depositado en un centro de clasificación de residuos con el fin de recuperar los componentes eléctricos y electrónicos. Depositando este producto en un lugar apropiado, ayudamos a prevenir cualquier posible riesgo para el medio ambiente o para la salud humana, debido a las distintas fugas posibles de este producto. El reciclaje de materiales ayuda a la conservación de los recursos naturales. Para más información, póngase en contacto con el ayuntamiento de su localidad o con cualquier organismo de reciclaje de residuos.

#### HOTLINE

Para cualquier información, puede contactar con el servicio de atención al cliente. Para esto, le recomendamos que se asegure previamente de disponer de un máximo de información acerca del problema y el producto.  
**Dirección electrónica:** [support.es@nacongaming.com](mailto:support.es@nacongaming.com)

**Página web:** [www.nacongaming.com](http://www.nacongaming.com)

**Dirección postal:**  
 Nacon Gaming ESPAÑA  
 S.L. - C/ Musgo 5, 2ª planta, 28023 Madrid, ESPAÑA

#### Precauciones de uso

1. Este producto ha sido diseñado para usarse únicamente en interior.
2. No exponerlo a la luz directa del sol o las inclemencias del tiempo.
3. No exponerlo a las salpicaduras, la lluvia, goteos, ni a una alta humedad.
4. No exponerlo al polvo, a temperaturas extremas o a choques mecánicos.
5. No sumergirlo en líquidos.
6. Si está dañado, no usar en ningún caso.
7. No desmontarlo en ningún caso; no contiene ninguna pieza que se pueda reparar.
8. Para la limpieza externa del producto, utilizar únicamente un trapo suave, limpio y ligeramente humedecido. Se debe evitar el uso de detergentes, ya que pueden dañar el acabado y penetrar en el producto.

Mantener el producto fuera del alcance de los niños y no dejarlo sin vigilancia  
**¡ATENCIÓN!** No recomendado para niños menores de 7 años, el cable puede enrollarse en el cuello.

Grazie per aver acquistato le cuffie gaming **NACON GH-300SR cancelli**. Questo prodotto è stato progettato per migliorare il vostro modo di gioco. Conservare questo manuale di istruzioni per future necessità. Per assistenza o aiuto, contattare il servizio cancelli di assistenza.

#### GARANZIA

Il presente prodotto, corredato del marchio registrato NACON, è garantito dal produttore per un periodo di 2 anni a partire dalla data di acquisto. Durante tale periodo sarà sostituito con un modello identico o simile, a nostra discrezione e senza alcun costo, qualora siano presenti difetti di fabbricazione o dei materiali. La presente garanzia non copre eventuali difetti derivanti da danni accidentali, utilizzo improprio o usura, ed è disponibile soltanto per l'acquirente di origine del prodotto. La presente non interferisce con la normativa legale. Si prega di conservare la ricevuta di acquisto del prodotto per qualsiasi reclamo. Anche l'imballaggio originale deve essere conservato per tutti gli acquisti a distanza (VPC & Internet). Per accedere alla dichiarazione di conformità, si prega di visitare il sito: [www.nacongaming.com](http://www.nacongaming.com)

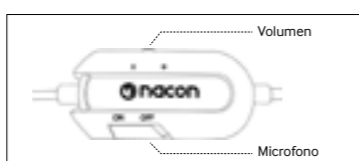
Per utilizzare le funzionalità Audio virtuale, è necessario installare l'**applicazione NACON GH-300SR**. L'applicazione e il manuale di istruzioni completo sono disponibili qui [www.nacongaming.com](http://www.nacongaming.com). Una volta completata l'installazione, è possibile accedere al software facendo clic sull'icona rossa delle cuffie nella barra delle applicazioni. Il software dispone di quattro diversi menu per gestire le impostazioni audio.

- **Equalizzatore**: Da qui è possibile regolare l'audio aumentando o riducendo le bande di frequenza, oltre che aggiungendo un effetto 3D. Le impostazioni si possono salvare in 5 profili diversi.

- **Effetti**: Questo menu permette di aggiungere vari effetti di riverbero al profilo attivo. Le opzioni sono:  
 . Cinema . Stanza Grande  
 . Stanza piccola . Stanza Lunga

- **Micrófono**: Permette di aumentare il gain del microfono delle cuffie per alzare il volume. Con un gain troppo alto la voce può risultare distorta o essere percepita come fastidiosa dagli altri partecipanti alla chat.

- **Virtual 7.1**: Permette di attivare e disattivare le funzionalità 7.1 Sound. Facendo clic sulle posizioni degli altoparlanti (gli otto cerchi nella figura) è possibile posizionare ogni fonte audio liberamente nello spazio circostante l'ascoltatore.



#### AVVERTENZA rischio di Danni all'udito

- Prima di collegare la cuffia all'apparecchio audio regolare un volume basso.
- Evitare un volume troppo alto, specialmente per periodi prolungati o in caso di utilizzo frequente. Un volume eccessivo può causare danni permanenti all'udito.

#### Disposizione sugli apparecchi elettrici ed elettronici

Questo simbolo presente sul prodotto o sul suo imballaggio indica che il prodotto non può essere eliminato come un rifiuto domestico. Esso deve essere depositato presso un centro di raccolta al fine di recuperarne i componenti elettrici ed elettronici. Depositando questo prodotto in un luogo appropriato si aiuta a prevenire qualsiasi rischio eventuale per l'ambiente o per la salute dell'uomo derivante da perdite varie da questo prodotto. Il riciclaggio dei materiali aiuta a conservare le risorse naturali. Per maggiori informazioni, è possibile rivolgersi alla propria amministrazione comunale o a qualsiasi organismo per il riciclaggio dei rifiuti.

#### HOTLINE

Per qualsiasi informazione, potete contattare il nostro servizio Hotline, ma vi consigliamo di raccogliere prima tutte le informazioni inerenti il problema riscontrato e il prodotto.

**Email:** [support.it@nacongaming.com](mailto:support.it@nacongaming.com)

**Sito Internet:** [www.nacongaming.com](http://www.nacongaming.com)

**Indirizzo:**  
 Bigben Interactive – Corso Sempione - 221 - 20025 Legnano (MI) Italia

#### Precauzioni per l'uso

1. Questo prodotto è stato progettato solo per un uso all'interno.
2. Non esporlo alla luce diretta del sole o alle intemperie.
3. Non esporlo a schizzi, pioggia, gocce o umidità elevata.
4. Non esporlo a polvere, temperature estreme o urti meccanici.
5. Non immergerlo in un liquido.
6. Non utilizzarlo in alcun caso se è danneggiato.
7. Non smontarlo in alcun caso; non contiene parti che possano essere riparate.
8. Per la pulizia esterna del prodotto, usare esclusivamente un panno morbido, pulito, leggermente umido. L'uso di detergenti deve essere evitato in quanto possono danneggiare le finiture e penetrare all'interno del prodotto.

Tenere il prodotto fuori dalla portata dei bambini e non lasciarlo incustodito.  
**ATTENZIONE!** Non appropriato per bambini al di sotto dei 7 anni, il cavo potrebbe attorcigliarsi intorno al collo.

Obrigado por comprares o auscultadores **NACON GH-300SR Gaming Headset**. Este produto foi criado para melhorar a tua consola. Por favor mantém este manual de instruções para referência futura. Se necessitares de qualquer assistência ou ajuda por favor contacta a Linha de Ajuda.

#### GARANTIA

Este produto da marca registada NACON tem garantia do fabricante por um período de 2 anos a começar na data de compra, e será, durante esse período de tempo, substituído pelo mesmo modelo ou por um idêntico, à nossa escolha, sem custos adicionais, se houver um problema causado por um defeito no material, ou pela mão de obra. Esta garantia não cobre defeitos causados por danos acidentais, uso indevido ou desgaste, e está disponível apenas para o comprador original do produto. Isto não afeta os teus direitos estatutários. Agradecemos que guarde a prova de compra do produto pra qualquer reclamação. A embalagem original deve, igualmente, ser guardada nas compras à distância (VPC & Internet). Para aceder à declaração de conformidade, visite o site: [www.nacongaming.com](http://www.nacongaming.com)

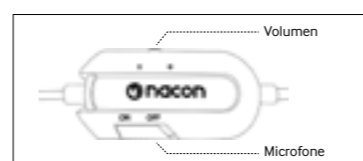
Para utilizar a funcionalidade de som virtual é necessário instalar a **aplicação do NACON GH-300SR**. É possível encontrar a aplicação e o manual de instruções completo em [www.nacongaming.com](http://www.nacongaming.com). Quando a instalação terminar, podes aceder ao software ao clicar no ícone vermelho dos auscultadores na barra de tarefas. O software oferece 4 menus diferentes para gerires as definições de som.

- **EQ**: Aqui podes ajustar o som ao ampliar ou reduzir determinadas bandas de frequência. Também podes adicionar um efeito 3D. Estas definições podem ser guardadas num máximo de 5 perfis diferentes.

- **Efeito**: Este menu permite adicionar diferentes efeitos de reverberação ao perfil ativo. As opções são:  
 . Cinema . Sala de estar  
 . Casa de banho . Corredor

- **Micrófone**: Permite aumentar o volume de entrada do microfone dos auscultadores para potenciar o volume. Um volume de entrada demasiado elevado poderá resultar na distorção da voz ou poderá ser captado de forma desagradável pelos outros participantes na conversação.

- **7.1 virtual**: Permite ativar e desativar as funcionalidades do som 7.1. Ao clicar nas posições dos altifalantes (os 8 círculos diferentes na imagem) é possível posicionar cada fonte de som de forma livre no espaço em torno do ouvinte.



#### AVISO de danos auditivos

- Regule o nível de som para um nível baixo no aparelho de reprodução, antes de ligar os auscultadores à fonte de som.
- Evite um volume de som demasiado elevado, especialmente durante um tempo prolongado ou numa utilização frequente. Um volume de som demasiado alto pode causar danos auditivos permanentes.

#### Disposição nos aparelhos eléctricos e electrónicos

Este símbolo presente no seu produto ou no seu packaging indica se este produto não pode ser tratado como um resíduo doméstico. Deve ser entregue a um centro de triagem de forma a recuperar os componentes eléctricos e electrónicos. Ao entregar este produto num lugar apropriado, ajuda a prevenir qualquer eventual risco para o ambiente ou para a saúde humana, que pode resultar de diferentes fugas deste produto. A reciclagem dos materiais ajuda à conservação dos recursos naturais. Para mais informações, é favor entrar em contacto com a câmara da sua localidade ou com qualquer organismo de reciclagem dos resíduos.

#### HOTLINE

Para mais informações poderá contactar o nosso serviço Hotline, mas recomendamos que antes recolha o máximo de informações sobre o problema que encontrar neste produto.

**E-mail:** [support@nacongaming.com](mailto:support@nacongaming.com)

#### Precauções de uso

1. Este produto foi concebido exclusivamente para utilização no interior.
2. Não o exponha à luz direta do sol nem a intempéries.
3. Não o exponha a salpicos, à chuva, a gotejamentos nem a humidade elevada.
4. Não o exponha a poeiras, temperaturas extremas nem a choques mecânicos.
5. Não o mergulhe em líquidos.
6. Não utilizar se estiver danificado.
7. Não desmontar em caso algum; este produto não contém peças que possam ser reparadas.
8. Para limpeza externa do produto, utilize exclusivamente um pano suave, limpo e ligeiramente humedecido. A utilização de detergentes deve ser evitada, dado que estes poderão danificar os acabamentos e penetrar no interior do produto.

Mantém o produto fora do alcance das crianças e não o deixar sem vigilância.  
**AVISO!** Não recomendado a crianças menores de 7 anos, o fio poderá enrolar-se à volta do pescoço.

## GH-300SR GAMING HEADSET CASQUE DE JEU

User guide / Notice d'utilisation / Bedienungsanleitung / Gebruikershandleiding  
 Guía del usuario / Manuale d'uso / Manual do utilizador



Manufactured by, fabriqué par, hergestellt von, geproduceerd door,  
 fabricado por, prodotto da, fabricado por:  
 NACON

396 - 466 Rue de la Voyette, CRT2 59273 Fretin, France  
[support.fr@nacongaming.com](mailto:support.fr@nacongaming.com) - [www.nacongaming.com](http://www.nacongaming.com)