

Questo manuale d'istruzione è fornito da trovaprezzi.it. Scopri tutte le offerte per [Nilox Trailband](#) o cerca il tuo prodotto tra le [migliori offerte di Smartwatch e wearable](#)

Questo manuale d'istruzione è fornito da trovaprezzi.it. Scopri tutte le offerte per [Nilox Trailband](#) o cerca il tuo prodotto tra le [migliori offerte di Smartwatch e Orologi Sportivi](#)

nilox



Please read this manual and pay attention to the safety warnings before using the product. Keep the manual to have the possibility to consult it at a later time, or in case of passing the product to a third party. Esprint S.p.A. can not in any way be held responsible for injury or damage caused to people or things resulting from improper use of the product. The results of the functions offered are for reference only, cannot be used to determine the actual condition of the human body, cannot be used for medical testing purposes, not as a judgment on the health of the body.

System and hardware requirement:
Android 4.4 or later / IOS 8.0 or later

USB PORT (2)

TOUCH KEY (1)

Preparation:
the product must be activated by fully charging it before first use. Press and hold

User manual
FITNESS BRACELET
MODEL: TRAILBAND
Rev00 - 13.02.2024

the right power button. Next, be sure to keep the device sufficiently charged. Hook the connector to the body of the product and insert into the USB port of a charger to activate it, the camera to insert it correctly and use the correct current).

Connection:
Verify that your phone meets the above requirements. Download the APP to connect. Please search "FiPro" APP in the App Store or Android store to scan the following QR CODE.



Association:
Make sure your smartphone's wireless functionality is turned on and open the FiPro app. Search and select T-BEAT and pair your device.

Usage:
Once the device connects to the app, it will synchronize the time. It will record and analyze your activities, heart rate and blood pressure.
Touch key - Press and hold the touch key;

switch interface - Single touch of the touch key; enter
Bracelet functions: Time -> Pedometer mode -> Trip distance mode -> Calorie mode -> Heart rate mode -> Blood pressure mode -> Oxygen saturation mode -> Remote camera -> Messages

The device is waterproof but not suitable for immersion in water.

Functions:
1. Time mode: display time, battery, date.
Press and hold the touch key to switch between available interfaces
2. Pedometer: Automatically record the number of steps
3. Distance traveled: automatically records the distance traveled
4. Calories Mode: Displays calories burned
5. Heart Rate Monitor: The device will measure your heart rate. You can also

manually measure your heart rate via APP. The page will display the most recent measurement data.
6. Blood Pressure Monitor: The device will measure your current blood pressure situation. The page will show the latest measurement data (measurement time is about 20 seconds)
7. Oxygen Saturation Monitor: The device will measure your blood oxygen saturation levels. You can also manually measure your oxygen saturation via APP. The page will display the most recent measurement data.
8. Sleep Monitor: Automatically recognize your status and track your entire sleep progress with analysis of deep sleep and light sleep hours.
9. Call notifications: the bracelet will vibrate when the phone receives text

messages
11. Weather forecast: the product is able to promptly provide the weather conditions of the place where you are.
12. Music control: Once you activate music on your device, you can control and manage songs from your smartwatch.

Questions and answers:
1. Can't find your device when pairing your device?
(1) Make sure the wireless function is turned on.
(2) Make sure the distance between your phone and the device is no more than 0.5m.
(3) Make sure the device is charged. If the problem persists after fully charged, please contact us.
2. Can't connect the device with the app?
Restart your wireless or smartphone for device pairing

3. The APP shows no data? Make sure the battery is charged and the wireless feature is turned on.
4. Wrong time? If the bracelet is low power, the time may be wrong. Please charge the bracelet and connect the phone again.
5. The heart rate, blood pressure and oxygen saturation data are for reference only. We are not responsible for any consequences caused by any data deviation.

Cleaning:
Do not use solvents, corrosive or gaseous cleaners.

Safety Standards:
THE PRODUCT IS NOT SUITABLE FOR IMMERSION IN WATER OR OTHER LIQUIDS.
Do not touch the product or its accessories with wet or damp hands or other parts

The device, accessories, tracking sensors and other relevant data are designed for entertainment and fitness purposes, not for medical purposes. They are not applicable to the diagnosis, monitoring, treatment, or prevention of disease or symptoms. The heart rate, blood pressure and oxygen saturation data are for reference only. We are not responsible for any consequences caused by any data deviation.

Cleaning:
Do not use solvents, corrosive or gaseous cleaners.

Safety Standards:
THE PRODUCT IS NOT SUITABLE FOR IMMERSION IN WATER OR OTHER LIQUIDS.
Do not touch the product or its accessories with wet or damp hands or other parts

of the body. To prevent malfunction or reduce its life, cause overheating, fire, avoid accidental drops, do not crush, puncture or exert a high level of pressure on the product. Keep away from moisture, water or other liquids.
If the product comes into contact with water, moisture or other liquids, do not use it to avoid electric shock or damage. Keep the device dry and away from moisture. Do not store or expose the product to heat sources, open flames, direct sunlight, radiators, stoves, cooking appliances that are in operation or otherwise hot, or other heat sources such as the dashboard of your car in summer. Never use the product when moving from a cold to a warm environment. Any condensation could damage the product. Allow the product to reach room temperature before plugging it in and using it again. This could take

several hours. Do not place the product in excessively hot or cold environments, as extreme temperatures may damage the device and reduce the charging capacity and life of the device and battery. Do not use the product if it is damaged, emits smoke or smells of burning. Do not wear the product if it is overheated, it could cause skin lesions. Some people may experience allergic skin reactions to plastics, leather, fibers and other materials resulting in symptoms such as redness, swelling and inflammation after contact with these components. If allergic reactions should occur after wearing the device, remove it immediately and consult your doctor. Wear the device neither too tight nor too loose, and leave enough room for your skin to breathe. This way, it will be comfortable on your wrist. Disconnect all connected cables before starting cleaning. Do not immerse the product in water or

other liquids. Do not attempt to modify, repair or disassemble the product. There are no serviceable parts inside the product. Never open or disassemble it. Do not attempt to disassemble and/or replace the battery. Any changes or modifications to your device could void the manufacturer's warranty. Do not allow children or people with disabilities to use electrical products without supervision. Do not allow children or pets to bite or swallow the product or its accessories, as this may cause serious injury. The radio waves generated by the product may affect the normal functioning of implanted medical devices or personal medical devices such as pacemakers and hearing aids. If you use such devices, consult your physician before using this product. Do not use or store your device in areas with high concentrations of dust or airborne materials as they may cause your device to malfunction. On aircraft,

ships and other means of transport, the use of electronic devices could interfere with electronic navigational instruments. Comply with the provisions of the transport service provider. Turn off the device in potentially explosive environments, such as gas stations or near fuel. Do not store your device near magnetic fields. Don't hold the screen too close to your eyes. If you experience discomfort, such as muscle spasms, or become disoriented, stop using the device immediately and consult a physician. To avoid eye strain, take frequent breaks when using the device. Damage or poor performance due to failure to follow the above warnings and instructions may void the product's warranty. Esprint is not responsible for performance problems or incompatibilities caused by unauthorized modification of system settings or software.

Specifications:
Inputs: DC 5V/1A
Charging time: 4 hours
Battery life: 5 days
Battery type: Li-Polymer, 150mah@3.7V (0.555Wh)
Software: V11823
Apps: FiPro
Frequency: 2.408-2.480GHz
Maximum radiated power: <20mW
Weight: 27.2g
Bracelet size: 24.5*4.5*0.7cm
Package content: Fitness tracker, user manual and colored strap

User information for correct disposal (Directive 2013/86/EU)
The crossed-out wheeled bin symbol shown on the equipment or on its packaging indicates that the product at the end of its useful life, including the non-removable battery, must be collected

separately from other waste to allow proper treatment and recycling. The safe use of this product is guaranteed in compliance with the following instructions, therefore it is necessary to keep them and follow them scrupulously throughout the life of the product. The product does not require technical maintenance. NEVER DISASSEMBLE IT. The battery inside is integrated and not replaceable. Do not attempt to remove the built-in Li-ion/Polymer battery yourself as it may cause overheating, fire and injury. The battery should only be removed by independent qualified professionals who can safely remove and dispose of it in accordance with applicable laws. The user must therefore deliver the equipment that has reached the end of its life free of charge to the appropriate municipal centers for separate collection of electrical and electronic waste, or

return it to the retailer, one by one, or free of charge for devices with smaller external dimensions, at 25cm. Adequate separate collection for the subsequent sending of the decommissioned equipment to environmentally compatible recycling, treatment and disposal helps to avoid possible negative effects on the environment and health and promotes the reuse and/or recycling of the materials it is made of the equipment. Illegal disposal of equipment, batteries and accumulators by the user involves the application of the sanctions referred to in current legislation.

CE This product complies with the RoHS directive 2011/65/EU - 2015/863/EU. The Product has the CE mark and therefore complies with the safety standards established by the European Union.

Esprint S.p.A. declares that the product complies with directive 2014/53/EU. The complete text of the EU declaration of conformity is available at the following internet address: <https://exchange-esprint.com/comp/niloxtrailband.pdf>

Nilox® is a trademark owned by Esprint S.p.A. All brands are registered trademarks of their respective owners.
Esprint S.p.A., via Energy Park 20, 20871 Vimercate (MB) - Italy
Made in China.
www.nilox.com
for info and contacts, write to: contact@esprint.com

niiox

Manuale d'istruzioni
BRACCIALETTO FITNESS
MODELLO: TRAILBAND
Rev00 - 13.02.2024

IT

Si prega di leggere questo manuale e, prima di utilizzare il prodotto, fare attenzione alle avvertenze sulla sicurezza.

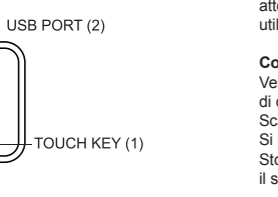
Conservare il manuale per avere la possibilità di consultarlo in un secondo momento, o nel caso di passaggio del prodotto a terzi.

Esprinet S.p.A. non potrà in alcun modo essere ritenuto responsabile di lesioni o danni causati a persone o cose derivanti da un utilizzo improprio del prodotto.

I risultati delle funzioni offerte sono solo di riferimento, non possono essere utilizzati per determinare la reale condizione del corpo umano, non possono essere utilizzati per scopi di test medici, non come

giudizio sulla salute del corpo.

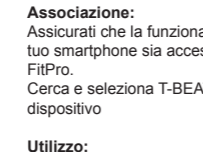
Requisito di sistema e hardware:
Android 4.4 o successivo / IOS 8.0 o successivo



Preparazione:
Il prodotto deve essere attivato caricandolo completamente prima del primo utilizzo. Tenere premuto il tasto destro di accensione. Successivamente, assicurarsi di mantenere il dispositivo sufficientemente carico.

Agganciare il connettore al corpo del prodotto e inserire nella porta USB di un caricabatterie per attivarlo (prestare attenzione a inserirlo nel modo corretto e utilizzare la corrente corretta).

Connessione:
Verificare che il telefono soddisfi i requisiti di cui sopra.
Scaricare l'APP per la connessione.
Si prega di cercare "FitPro" APP nell'App Store o nello store Android di scansione il seguente QR CODE



Associazione:
Assicurati che la funzionalità wireless del tuo smartphone sia acceso e apri l'app FitPro.

Cerca e seleziona T-BEAT e associa il dispositivo

Utilizzo:

Una volta che il dispositivo si è connesso all'app, sincronizzerà l'ora. Registrerà e analizzerà le tue attività, la frequenza cardiaca e pressione sanguigna.

Tasto a sfioramento - Tieni premuto il tasto a sfioramento: cambia interfaccia - Tocco singolo del tasto a sfioramento: invio

Funzioni del braccialetto: Orario -> Modalità contapassi -> Modalità distanza percorsa -> Modalità calorie -> Modalità

frequenza cardiaca -> Modalità pressione sanguigna -> Modalità saturazione ossigeno -> Camera da remoto ->

Messaggi

dispositivo misurerà l'attuale situazione della pressione sanguigna. La pagina mostrerà i dati di misurazione più recente (il tempo di misurazione è di circa 20 secondi).

7. Monitor saturazione ossigeno: Il dispositivo misurerà i livelli di saturazione di ossigeno nel sangue. Puoi anche manualmente misurare la saturazione di ossigeno tramite APP. La pagina visualizzerà i dati della misurazione più recente.

8. Monitoraggio del sonno: riconosce automaticamente il tuo stato e monitora l'intero progresso del sonno con l'analisi del sonno profondo e ore di sonno leggero.

9. Notifiche chiamata: il braccialetto vibrerà quando il telefono squilla.

10. Notifiche messaggio: il braccialetto vibrerà quando il telefono riceverà messaggi di testo.

11. Previsioni meteo: il prodotto è in grado di fornire tempestivamente le condizioni atmosferiche del luogo in cui ti trovi.

12. Controllo musicale: una volta attivata la musica sul tuo dispositivo, potrai controllare e gestire dallo smartwatch le canzoni.

Domande e risposte:

1. Non riesci a trovare il dispositivo durante l'associazione del dispositivo?

(1) Assicurati che la funzione wireless sia accesa.

(2) Assicurati che la distanza tra il telefono e il dispositivo non sia superiore a 0,5 m.

(3) Assicurarsi che il dispositivo sia carico.

Se il problema persiste dopo la carica completa, contattaci.

2. Non riesci a connettere il dispositivo con l'app?

Riavvia la funzionalità wireless o lo smartphone per l'accoppiamento del dispositivo

3. La APP non mostra dati? Assicurati che la batteria sia carica e la funzione wireless accesa.

4. Orario sbagliato? Se il braccialetto è a bassa potenza, l'ora potrebbe essere sbagliata. Si prega di ricaricare il braccialetto e collegare di nuovo il telefono.

Se si indossa un pacemaker o altri dispositivi elettronici impiantati, consultare il proprio medico prima di utilizzare il braccialetto per le seguenti funzioni: frequenza cardiaca, pressione sanguigna e saturazione di ossigeno. Il sensore ottico dell'orologio si illumina in verde e lampeggia. Se si soffre di epilessia o si è sensibili alle sorgenti luminose lampeggianti, consultare il proprio medico se è possibile indossare questo prodotto. Il dispositivo tiene traccia delle attività quotidiane tramite sensori. Questi dati

hanno lo scopo di monitorare le tue attività quotidiane, come passi, sonno, distanza, frequenza cardiaca, saturazione, pressione sanguigna e calorie, ma potrebbero non essere completamente precisi. Il dispositivo, gli accessori, i sensori di monitoraggio e altri dati rilevanti sono progettati per intrattenimento e fitness, non per scopi medici. Non sono applicabili alla diagnosi, al monitoraggio, al trattamento o alla prevenzione di malattie o sintomi. I dati sulla frequenza cardiaca, pressione sanguigna e saturazione di ossigeno sono solo di riferimento. Non siamo responsabili per eventuali conseguenze causate da qualsiasi deviazione dei dati.

Pulizia:
Non utilizzare solventi, detergenti corrosivi o gassosi.

Norme di Sicurezza:

IL PRODOTTO NON E' ADATTO ALLE IMMERSIONI IN ACQUA O ALTRI LIQUIDI.

Non toccare il prodotto o i suoi accessori con le mani o altre parti del corpo bagnate o umide. Per prevenire malfunzionamenti o danni al prodotto e/o alla batteria o ridurne la vita, provocare surriscaldamento, incendi, evitare cadute accidentali, non schiacciare, forare o esercitare un alto livello di pressione sul prodotto. Tenere lontano da umidità, acqua o altri liquidi. Se il prodotto viene a contatto con l'acqua, umidità o altri liquidi, non utilizzarlo per evitare scosse elettriche o danni. Mantieni il dispositivo asciutto e lontano dall'umidità. Non conservare

questo prodotto a fonti di calore, fiamme vive, luce solare diretta, radiatori, stufe, termosifoni, dispositivi di cottura a contatto con tali componenti, di sintomi quali rossore, gonfiore e infiammazione. Se una volta indossato il dispositivo dovessero comparire reazioni allergiche, toglierlo immediatamente e consultare il proprio medico. Indossa il dispositivo non troppo stretto né troppo allentato e lascia abbastanza spazio affinché la pelle possa traspirare. In questo modo, sarà comodo al polso. Scollegare tutti i cavi collegati prima di iniziare la pulizia. Non immergere il prodotto in acqua o altri liquidi. Non tentare di modificare, riparare o disassemblare il prodotto. Non ci sono parti riparabili all'interno del prodotto. Non aprirlo o smontarlo mai. Non cercate di smontare e/o sostituire la batteria. Qualsiasi cambiamento o modifica al vostro dispositivo può invalidare la garanzia del produttore. Non consentire a bambini o persone con disabilità di utilizzare prodotti elettrici senza supervisione. Non consentire ai bambini

o agli animali domestici di mordere o ingoiare il prodotto o i suoi accessori, in quanto ciò potrebbe provocare lesioni gravi. Le onde radio generate dal prodotto possono influire sul normale funzionamento dei dispositivi medici impiantati o dei dispositivi medici personali come pacemaker e apparecchi acustici. Se usi tali dispositivi, prima di utilizzare il prodotto consulta il tuo medico. Non immergere il prodotto in acqua o altri liquidi. Non tentare di modificare, riparare o disassemblare il prodotto. Non ci sono parti riparabili all'interno del prodotto. Non aprirlo o smontarlo mai. Non cercate di smontare e/o sostituire la batteria. Qualsiasi cambiamento o modifica al vostro dispositivo può invalidare la garanzia del produttore. Non consentire a bambini o persone con disabilità di utilizzare prodotti elettrici senza supervisione. Non consentire ai bambini

prossimità di carburanti. Non conservate il dispositivo vicino a campi magnetici. Non tenete lo schermo troppo vicino agli occhi. Se avvertite dei fastidi, come spasmi muscolari, o siete disorientati, interrompete immediatamente l'utilizzo del dispositivo e consultate un medico. Per evitare di affaticare gli occhi, fate pause frequenti quando utilizzate il dispositivo. I danni o le scarse prestazioni dovute al mancato rispetto delle avvertenze e delle istruzioni di cui sopra possono invalidare la garanzia del produttore. Esprinet non è responsabile per i problemi di prestazione o incompatibilità causati dalla modifica non autorizzata delle impostazioni o del software di sistema.

Specifiche:
Input: DC 5V/1A
Tempo di ricarica: 4 ore
Durata batteria: 5 giorni

fonti di calore come il cruscotto della tua auto in estate. Non utilizzare mai il prodotto quando si passa da un ambiente freddo a uno caldo. Eventuale condensa potrebbe danneggiare il prodotto. Lasciare che il prodotto raggiunga la temperatura ambiente prima di collegarlo e riutilizzarlo. Questo potrebbe richiedere diverse ore. Non posizionare il prodotto in ambienti eccessivamente caldi o freddi, in quanto temperature estreme potrebbero danneggiare il dispositivo e ridurre la capacità di carica e la durata del dispositivo e della batteria. Non utilizzare il prodotto se danneggiato, emette fumo o odore di bruciato. Non indossare il prodotto se surriscaldato, potrebbe provocare lesioni cutanee. Alcune persone possono avere reazioni cutanee allergiche a plastica, pelle, fibre e altri materiali con emersione dopo un contatto con tali componenti, di sintomi

o agli animali domestici di mordere o ingoiare il prodotto o i suoi accessori, in quanto ciò potrebbe provocare lesioni gravi. Le onde radio generate dal prodotto possono influire sul normale funzionamento dei dispositivi medici impiantati o dei dispositivi medici personali come pacemaker e apparecchi acustici. Se usi tali dispositivi, prima di utilizzare il prodotto consulta il tuo medico. Non immergere il prodotto in acqua o altri liquidi. Non tentare di modificare, riparare o disassemblare il prodotto. Non ci sono parti riparabili all'interno del prodotto. Non aprirlo o smontarlo mai. Non cercate di smontare e/o sostituire la batteria. Qualsiasi cambiamento o modifica al vostro dispositivo può invalidare la garanzia del produttore. Non consentire a bambini o persone con disabilità di utilizzare prodotti elettrici senza supervisione. Non consentire ai bambini

prossimità di carburanti. Non conservate il dispositivo vicino a campi magnetici. Non tenete lo schermo troppo vicino agli occhi. Se avvertite dei fastidi, come spasmi muscolari, o siete disorientati, interrompete immediatamente l'utilizzo del dispositivo e consultate un medico. Per evitare di affaticare gli occhi, fate pause frequenti quando utilizzate il dispositivo. I danni o le scarse prestazioni dovute al mancato rispetto delle avvertenze e delle istruzioni di cui sopra possono invalidare la garanzia del produttore. Esprinet non è responsabile per i problemi di prestazione o incompatibilità causati dalla modifica non autorizzata delle impostazioni o del software di sistema.

Informazioni all'utente per il corretto smaltimento (Direttiva 2013/56/EU)

Il simbolo del cassonetto barrato riportato sull'apparecchiatura o sulla sua confezione indica che il prodotto alla fine della propria vita utile, incluso della batteria non rimovibile, deve essere raccolto separatamente dagli altri rifiuti per permetterne un adeguato trattamento e riciclo. L'uso sicuro di

questo prodotto è garantito nel rispetto delle seguenti istruzioni, pertanto è necessario conservarle e seguirle in modo scrupoloso lungo tutta la vita del prodotto. Il prodotto non necessita di manutenzione tecnica, NON SMONTARLO MAI. La batteria presente all'interno è integrata e non sostituibile. Non tentare di rimuovere autonomamente la batteria agli ioni/polimeri di litio incorporata perché potrebbe causare pericolo di surriscaldamento, incendi e lesioni. La batteria deve essere rimossa solo da professionisti qualificati indipendenti in grado di rimuoverla senza pericolo e smaltirla in conformità con le vigenti leggi in materia. L'utente dovrà, pertanto, conferire gratuitamente l'apparecchiatura giunta a fine vita agli idonei centri comunali di raccolta differenziata dei rifiuti elettrici ed elettronici, oppure riconsegnarla al rivenditore, in ragione di uno per uno,

o gratuitamente per gli apparecchi di dimensioni esterne inferiori a 25 cm. L'adeguata raccolta differenziata per l'avvio successivo dell'apparecchiatura dismessa al riciclaggio, al trattamento e allo smaltimento ambientalmente compatibile contribuisce ad evitare possibili effetti negativi sull'ambiente e sulla salute e favorisce il reimpiego e/o riciclo dei materiali di cui è composta l'apparecchiatura. Lo smaltimento abusivo di apparecchiature, pile ed accumulatori da parte dell'utente comporta l'applicazione delle sanzioni di cui alla corrente normativa di legge.

Questo prodotto è conforme alla direttiva RoHS 2011/65/EU - 2015/863/EU. Il Prodotto dispone del marchio CE ed è quindi conforme agli standard di sicurezza stabiliti dall'Unione europea.

Esprinet SpA dichiara che il prodotto è conforme alla direttiva 2014/53/UE. Il testo completo della dichiarazione di conformità UE è disponibile al seguente indirizzo Internet: <https://xchange.esprinet.com/comp/niiox/trailband.pdf>

Niiox® è un marchio di proprietà di Esprinet S.p.A.
Tutti i marchi sono marchi registrati e dei rispettivi proprietari.
Esprinet S.p.A., via Energy Park 20, 20871 Vimercate (MB) - Italia
Prodotto in Cina.
www.niiox.com
per info e contatti, scrivere a: contact@esprinet.com

Esprinet S.p.A. non potrà in alcun modo essere ritenuto responsabile di lesioni o danni causati a persone o cose derivanti da un utilizzo improprio del prodotto.

ES

Manual de usuario
PULSERA FITNESS
MODELO: TRAILBAND
Rev00 - 13.02.2024



Lea este manual y preste atención a las advertencias de seguridad antes de usar el producto.

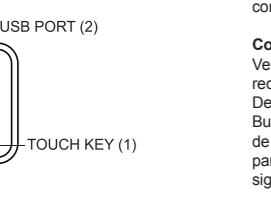
Conserve el manual para tener la posibilidad de consultarlo posteriormente, o en caso de pasar el producto a un tercero.

Esprinet S.p.A. no se hace responsable de ninguna manera por lesiones o daños causados a personas o cosas como resultado de un uso inadecuado del producto.

Los resultados de las funciones ofrecidas son solo de referencia, no se pueden usar para determinar la condición real del cuerpo humano, no se pueden usar con

finés de pruebas médicas, no como un juicio sobre la salud del cuerpo.

Requisitos del sistema y hardware:
Android 4.4 o posterior / IOS 8.0 o posterior

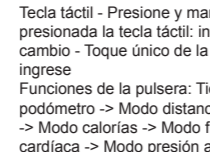
**Preparación:**

el producto debe activarse cargándolo completamente antes del primer uso. Mantén presionado el botón de encendido derecho. A continuación, asegúrese de mantener el dispositivo suficientemente cargado.

Enganche el conector al cuerpo del producto e insértelo en el puerto USB de un cargador para activarlo (tenga cuidado de insertarlo correctamente y use la corriente correcta).

Conexión:

Verifique que su teléfono cumpla con los requisitos anteriores. Descarga la aplicación para conectarte. Busque la aplicación "FitPro" en la tienda de aplicaciones o en la tienda de Android para escanear el siguiente CÓDIGO QR

**Asociación:**

Asegúrese de que la funcionalidad inalámbrica de su teléfono inteligente esté activada y abra la aplicación FitPro. Busque y seleccione T-BEAT y empareje su dispositivo.

Uso:

Una vez que el dispositivo se conecte a la aplicación, sincronizará la hora. Registrará y analizará sus actividades, frecuencia cardíaca y presión arterial.

Tecla táctil - Presione y mantenga presionada la tecla táctil: interfaz de cambio - Toque único de la tecla táctil: ingrese

Funciones de la pulsera: Tiempo -> Modo podómetro -> Modo distancia de viaje -> Modo calorías -> Modo frecuencia cardíaca -> Modo presión arterial -> Modo saturación de oxígeno -> Cámara remota -> Mensajes

El dispositivo es resistente al agua pero no apto para inmersión en agua.**Funciones:**

1. Modo de hora: hora de visualización, batería, fecha. Mantenga presionada la tecla táctil para cambiar entre las interfaces disponibles
2. Podómetro: registra automáticamente el número de pasos
3. Distancia recorrida: registra

8. Monitor de sueño: reconozca automáticamente su estado y realice un seguimiento de todo el progreso de su sueño con un análisis de las horas de sueño profundo y de sueño ligero.

9. Notificaciones de llamadas: la pulsera vibrará cuando suene el teléfono.

10. Notificaciones de mensajes: la pulsera vibrará cuando el teléfono reciba mensajes de texto.

11. Pronóstico del tiempo: el producto es capaz de proporcionarle rápidamente las condiciones meteorológicas del lugar donde se encuentra.

12. Control de música: una vez que active la música en su dispositivo, puede controlar y administrar las canciones desde su reloj inteligente.

Preguntas y respuestas:

1. ¿No puede encontrar su dispositivo? Si llevas un marcapasos u otro dispositivo electrónico implantado, consulta a tu médico antes de utilizar la pulsera para las siguientes funciones: frecuencia cardíaca, presión arterial y saturación de oxígeno. El sensor óptico del reloj se ilumina en verde y parpadea. Si sufre epilepsia o es sensible a las fuentes de luz intermitente, consulte a su médico si puede usar este producto. El dispositivo realiza un seguimiento de sus actividades diarias mediante sensores. Estos datos están destinados a realizar un seguimiento de sus actividades diarias, como los pasos, el sueño, la distancia, la frecuencia cardíaca, la saturación, la presión arterial y las calorías, pero es posible que no sean completamente precisos. El dispositivo, los accesorios, los sensores de seguimiento y otros datos relevantes están diseñados para fines de entretenimiento y fitness, no para fines médicos. No son aplicables al diagnóstico, seguimiento, tratamiento o
2. ¿No puedes conectar el dispositivo con la aplicación? Reinicie su dispositivo inalámbrico o teléfono inteligente para el emparejamiento de dispositivos
3. ¿La aplicación no muestra datos? Asegúrese de que la batería esté cargada y que la función inalámbrica esté activada.
4. ¿Hora equivocada? Si la pulsera tiene poca potencia, la hora puede estar equivocada. Cargue la pulsera y vuelva a conectar el teléfono.

prevención de enfermedades o síntomas. Los datos de frecuencia cardíaca, presión arterial y saturación de oxígeno son solo para referencia. No somos responsables de las consecuencias causadas por cualquier desviación de datos.

Limpieza:

No utilice disolventes, limpiadores corrosivos o gaseosos.

Estándares de seguridad:

EL PRODUCTO NO ES APTO PARA INMERSIÓN EN AGUA U OTROS LÍQUIDOS.

No toque el producto o sus accesorios con las manos mojadas o húmedas u otras partes del cuerpo. Para evitar el mal funcionamiento o dañar el producto y/o la batería o reducir su vida útil, provoque sobrecalentamiento, fuego, evite caídas

accidentales, no aplaste, perforo ni ejerza un alto nivel de presión sobre el producto. Mantener alejado de la humedad, el agua u otros líquidos.

Si el producto entra en contacto con agua, humedad u otros líquidos, no lo use para evitar descargas eléctricas o daños. Mantenga el dispositivo seco y alejado de la humedad. No almacene ni exponga el producto a fuentes de calor, llamas abiertas, luz solar directa, radiadores, estufas, radiadores, aparatos de cocina que estén en funcionamiento o calientes, u otras fuentes de calor como el tablero de su automóvil en verano. Nunca use el producto cuando pase de un ambiente frío a uno cálido. Cualquier condensación podría dañar el producto. Permita que el producto alcance la temperatura ambiente antes de enchufarlo y usarlo nuevamente. Esto podría llevar varias horas. No coloque el producto en ambientes

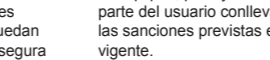
antes de comenzar la limpieza. No sumerja el producto en agua u otros líquidos. No intente modificar, reparar o desarmar el producto. No hay piezas reparables dentro del producto. Nunca lo abra ni lo desmonte. No intente desarmar y/o reemplazar la batería. Cualquier cambio o modificación a su dispositivo podría anular la garantía del fabricante. No permita que niños o personas con discapacidades utilicen productos eléctricos sin supervisión. No permita que los niños o las mascotas muerdan o trague el producto o sus accesorios, ya que esto puede causar lesiones graves. Las ondas de radio generadas por el producto pueden afectar el funcionamiento normal de dispositivos médicos implantados o dispositivos médicos personales como marcapasos y audífonos. Si usa tales dispositivos, consulte a su médico antes de usar este producto.

rendimiento debidos al incumplimiento de las advertencias e instrucciones anteriores pueden anular la garantía del productor. Esprinet no es responsable de los problemas de rendimiento o las incompatibilidades causadas por la modificación no autorizada de la configuración del sistema o del software.

Especificaciones:

Entradas: CC 5V/1A
Tiempo de carga: 4 horas
Duración de la batería: 5 días
Tipo de batería: polímero de litio, 150 mah/3,7 V (0,555 Wh)
Software: V11823
Aplicaciones: FitPro
Frecuencia: 2.408-2.480GHz
Potencia máxima radiada: <20mW
Peso: 27.2g
Tamaño de la pulsera: 24,5*4,5*0,7 cm
Contenido del paquete: Rastreador de

actividad física, manual de usuario y correa de color

**Información al usuario para su correcta eliminación (Directiva 2013/56/UE)**

El símbolo del contenedor con ruedas tachado que se muestra en el equipo o en su embalaje indica que el producto al final de su vida útil, incluida la batería no extraíble, debe recogerse por separado de otros residuos para permitir un tratamiento y reciclaje adecuados. El uso seguro de este producto está garantizado respetando las siguientes instrucciones, por lo que es necesario conservarlas y seguir las escrupulosamente durante toda la vida útil del producto. El producto no requiere mantenimiento técnico, NUNCA LO DESMONTES. La batería en el interior está integrada y no es reemplazable. No intente retirar la batería de polímero/

litio incorporada usted mismo, ya que podría provocar un sobrecalentamiento, un incendio y lesiones. La batería solo debe ser extraída por profesionales calificados independientes que puedan retirarla y desecharla de manera segura de acuerdo con las leyes aplicables. Por tanto, el usuario deberá entregar gratuitamente los equipos que hayan llegado al final de su vida útil a los centros municipales correspondientes para la recogida selectiva de residuos eléctricos y electrónicos, o devolverlos al revendedor, uno a uno, o gratuitamente en el caso de equipos con dimensiones exteriores más pequeñas a 25cm. Una recogida selectiva adecuada para el posterior envío de los equipos fuera de servicio a un reciclaje, tratamiento y eliminación ambientalmente compatible ayuda a evitar posibles efectos negativos sobre el medio ambiente y la salud y promueve la reutilización y/o el

Este producto cumple con la directiva RoHS 2011/65/EU – 2015/863/EU. El Producto cumple con las normas de seguridad establecidas por la Unión Europea.

Esprinet SpA declara que el producto cumple con la directiva 2014/53/EU. El texto completo de la declaración UE de conformidad está disponible en la siguiente dirección de Internet: <https://xchange.esprinet.com/comp/nilox/trailband.pdf>

reciclaje de los materiales de los que están hechos los equipos. La disposición ilícita de equipos, pilas y acumuladores por parte del usuario conlleva la aplicación de las sanciones previstas en la legislación vigente.

Este producto cumple con la directiva RoHS 2011/65/EU – 2015/863/EU. El Producto cumple con las normas de seguridad establecidas por la Unión Europea.

Esprinet SpA declara que el producto cumple con la directiva 2014/53/EU. El texto completo de la declaración UE de conformidad está disponible en la siguiente dirección de Internet: <https://xchange.esprinet.com/comp/nilox/trailband.pdf>

Nilox® es una marca registrada propiedad de Esprinet S.p.A. Todas las marcas son marcas comerciales registradas de sus respectivos propietarios.

Esprinet S.p.A., vía Energy Park 20, 20871 Vimercate (MB) - Italia
Hecho en china
www.nilox.com

para información y contactos
escribir a: contact@esprinet.com



Bedienungsanleitung
FITNESS-ARMBAND
MODELL: TRAILBAND
Rev00 - 13.02.2024

DE



Bitte lesen Sie dieses Handbuch und beachten Sie die Sicherheitshinweise, bevor Sie das Produkt verwenden

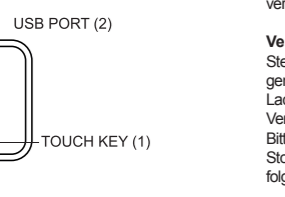
Bewahren Sie das Handbuch auf, um es zu einem späteren Zeitpunkt einsehen zu können oder falls Sie das Produkt an Dritte weitergeben.

Esprinet S.p.A. kann in keiner Weise für Verletzungen oder Schäden an Personen oder Sachen haftbar gemacht werden, die durch unsachgemäßen Gebrauch des Produkts entstehen.

Die Ergebnisse der angebotenen Funktionen dienen nur als Referenz, können nicht verwendet werden, um den tatsächlichen Zustand des menschlichen Körpers zu

bestimmen, können nicht für medizinische Testzwecke verwendet werden, nicht als Beurteilung der Gesundheit des Körpers.

System- und Hardwarevoraussetzung:
Android 4.4 oder höher / IOS 8.0 oder höher



Vorbereitung:

Das Produkt muss vor dem ersten Gebrauch durch vollständiges Aufladen aktiviert werden. Halten Sie die rechte Einschalttaste gedrückt. Stellen Sie als nächstes sicher, dass das Gerät ausreichend aufgeladen ist.

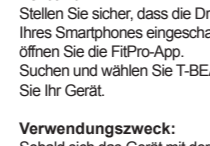
Haken Sie den Stecker in das Gehäuse des Produkts ein und stecken Sie ihn in den USB-Anschluss eines Ladegeräts, um ihn zu aktivieren (achten Sie darauf, dass er richtig eingesteckt und die richtige Stromstärke verwendet wird).

Verbindung:

Stellen Sie sicher, dass Ihr Telefon die oben genannten Anforderungen erfüllt.

Laden Sie die APP herunter, um eine Verbindung herzustellen.

Bitte suchen Sie nach „FitPro“ APP im App Store oder Android Store, um die zu scannen folgenden QR-CODE



Verband:

Stellen Sie sicher, dass die Drahtlosfunktion Ihres Smartphones eingeschaltet ist, und öffnen Sie die FitPro-App.

Suchen und wählen Sie T-BEAT und koppeln Sie Ihr Gerät.

Verwendungszweck:

Sobald sich das Gerät mit der App verbindet, synchronisiert es die Uhrzeit. Es zeichnet Ihre Aktivitäten, Ihre Herzfrequenz und Ihren Blutdruck auf und analysiert sie.

Touch-Taste - Drücken und halten Sie die Touch-Taste: Schnittstelle wechseln - Einmalige Berührung der Touch-Taste: Eingabe

Armbandfunktionen: Zeit -> Schrittzählermodus -> Tageskilometermodus -> Kalorienmodus -> Herzfrequenzmodus -> Blutdruckmodus -> Sauerstoffsättigungsmodus -> Remote-Kamera -> Nachrichten

Das Gerät ist wasserdicht, aber nicht zum

Eintauchen in Wasser geeignet.

Funktionen:

1. Zeitmodus: Anzeigezeit, Batterie, Datum. Halten Sie die Berührungstaste gedrückt, um zwischen den verfügbaren Schnittstellen zu wechseln

2. Schrittzähler: Automatisches Aufzeichnen der Anzahl der Schritte

3. Zurückgelegte Entfernung: zeichnet Ihre Aktivitäten, Ihre Herzfrequenz und Ihren Blutdruck auf und analysiert sie.

4. Kalorienmodus: Zeigt die verbrannten Kalorien an

5. Herzfrequenzmesser: Das Gerät misst automatisch Ihre Herzfrequenz. Sie können Ihre Herzfrequenz auch manuell über die APP messen. Die Seite zeigt die neuesten Messdaten an.

6. Blutdruckmessgerät: Das Gerät misst automatisch Ihre aktuelle Blutsdrucksituation. Die Seite zeigt die neuesten Messdaten (die Messzeit beträgt etwa 20 Sekunden).

7. Sauerstoffsättigungsmonitor: Das Gerät misst automatisch Ihre Blutsauerstoffsättigung. Sie können Ihre Sauerstoffsättigung auch manuell über die APP messen. Die Seite zeigt die neuesten Messdaten an.

8. Schlafmonitor: Erkennen Sie automatisch Ihren Status und verfolgen Sie Ihren gesamten Schlaffortschritt mit der Analyse von Tiefschlaf- und Leichtschlafstunden.

9. Anrufbenachrichtigungen: Das Armband vibriert, wenn das Telefon klingelt.

10. Nachrichtenbenachrichtigungen: Das Armband vibriert, wenn das Telefon Textnachrichten empfängt.

11. Wettervorhersage: die Wetterbedingungen des Ortes, an dem Sie sich befinden, umgehend bereitzustellen.

12. Musiksteuerung: Sobald Sie Musik auf Ihrem Gerät aktivieren, können Sie Songs von Ihrer Smartwatch aus steuern und verwalten.

1. Sie können Ihr Gerät beim Koppeln Ihres Geräts nicht finden?

(1) Vergewissern Sie sich, dass die Wireless-Funktion eingeschaltet ist.

(2) Stellen Sie sicher, dass der Abstand zwischen Ihrem Telefon und dem Gerät nicht mehr als 0,5 m beträgt.

(3) Stellen Sie sicher, dass das Gerät vollständig aufgeladen ist. Wenn das Problem nach vollständiger Aufladung weiterhin besteht, kontaktieren Sie uns bitte.

2. Kann das Gerät nicht mit der App verbinden?

Starten Sie Ihr WLAN oder Smartphone neu, um das Gerät zu koppeln

3. Die APP zeigt keine Daten an? Vergewissern Sie sich, dass der Akku aufgeladen und die Drahtlosfunktion aktiviert ist.

4. Falsche Zeit? Wenn das Armband schwach ist, kann die Zeit falsch sein. Bitte laden Sie das Armband auf und verbinden Sie das

Telefon erneut.

Wenn Sie einen Herzschrittmacher oder ein anderes implantiertes elektronisches Gerät tragen, konsultieren Sie Ihren Arzt, bevor Sie das Armband für die folgenden Funktionen verwenden: Herzfrequenz, Blutdruck und Sauerstoffsättigung. Der optische Sensor der Uhr eruchtet grün und blinkt. Wenn Sie an Epilepsie leiden oder empfindlich auf blinkende Lichtquellen reagieren, fragen Sie bitte Ihren Arzt, ob Sie dieses Produkt tragen können. Das Gerät verfolgt Ihre täglichen Aktivitäten mithilfe von Sensoren. Diese Daten sollen Ihre täglichen Aktivitäten verfolgen, z. B. Schritte, Schlaf, Entfernung, Herzfrequenz, Sättigung, Blutdruck und Kalorien, aber sie sind möglicherweise nicht ganz genau. Das Gerät, Zubehör, Tracking-Sensoren und andere relevante Daten sind für Unterhaltungs- und Fitnesszwecke konzipiert, nicht für medizinische Zwecke. Sie gelten nicht für

die Diagnose, Überwachung, Behandlung oder Vorbeugung von Krankheiten oder Symptomen. Die Daten zu Herzfrequenz, Blutdruck und Sauerstoffsättigung dienen nur als Referenz. Wir sind nicht verantwortlich für Folgen, die durch Datenabweichungen verursacht werden.

Reinigung:
Verwenden Sie keine Lösungsmittel, ätzenden oder gasförmigen Reinigungsmittel.

Sicherheitsstandards:
DAS PRODUKT IST NICHT ZUM EINTAUCHEN IN WASSER ODER ANDERE FLÜSSIGKEITEN GEEIGNET.

Berühren Sie das Produkt oder sein Zubehör nicht mit nassen oder feuchten Händen oder anderen Körperteilen. Um Fehlfunktionen oder Schäden am Produkt und/oder Akku zu vermeiden oder seine Lebensdauer zu

verkürzen, verursachen Sie Überhitzung, Feuer, vermeiden Sie versehentliches Herunterfallen, zerdrücken, durchstechen oder üben Sie keinen hohen Druck auf das Produkt aus. Von Feuchtigkeit, Wasser oder anderen Flüssigkeiten fernhalten.

Wenn das Produkt mit Wasser, Feuchtigkeit oder anderen Flüssigkeiten in Kontakt kommt, verwenden Sie es nicht, um Stromschläge oder Schäden zu vermeiden. Halten Sie das Gerät trocken und vor Feuchtigkeit geschützt. Lagern Sie das Produkt nicht und setzen Sie es keinen Wärmequellen, offenen Flammen, direkter Sonneneinstrahlung, Heizkörpern, Öfen, Heizkörpern, in Betrieb befindlichen oder anderweitig heißen Kochgeräten oder anderen Wärmequellen wie z. B. dem Armaturenbrett Ihres Autos im Sommer aus. Verwenden Sie das Produkt niemals beim Wechsel von einer kalten in eine warme Umgebung. Kondenswasser könnte das Produkt beschädigen. Lassen Sie das Produkt

Raumtemperatur erreichen, bevor Sie es einstecken und erneut verwenden. Dies kann mehrere Stunden dauern. Stellen Sie das Produkt nicht in übermäßig heiße oder kalte Umgebungen, da extreme Temperaturen das Gerät beschädigen und die Ladekapazität und Lebensdauer des Geräts und des Akkus verringern können. Verwenden Sie das Produkt nicht, wenn es beschädigt ist, Rauch oder Brandgeruch abgibt. Tragen Sie das Produkt nicht, wenn es überhitzt ist, da dies zu Hautverletzungen führen kann. Bei manchen Menschen können allergische Hautreaktionen auf Kunststoffe, Leder, Fasern und andere Materialien auftreten, die nach Kontakt mit diesen Bestandteilen zu Symptomen wie Rötung, Schwellung und Entzündung führen können. Sollten nach dem Tragen des Gerätes allergische Reaktionen auftreten, nehmen Sie es sofort ab und konsultieren Sie Ihren Arzt. Tragen Sie das Gerät weder zu eng noch zu locker und lassen Sie Ihrer Haut genügend

Raum zum Atmen. Auf diese Weise liegt es angenehm am Handgelenk. Trennen Sie alle angeschlossenen Kabel, bevor Sie mit der Reinigung beginnen. Tauchen Sie das Produkt nicht in Wasser oder andere Flüssigkeiten. Versuchen Sie nicht, das Produkt zu modifizieren, zu reparieren oder zu zerlegen. Das Produkt enthält keine zu wartenden Teile. Öffnen oder zerlegen Sie es niemals. Versuchen Sie nicht, den Akku zu zerlegen und/oder auszutauschen. Jegliche Änderungen oder Modifikationen an Ihrem Gerät können die Herstellergarantie erlöschen lassen. Erlauben Sie Kindern oder Menschen mit Behinderungen nicht, elektrische Produkte ohne Aufsicht zu verwenden. Erlauben Sie Kindern oder Haustieren nicht, das Produkt oder sein Zubehör zu beißen oder zu schlucken, da dies zu schweren Verletzungen führen kann. Die vom Produkt erzeugten Funkwellen können die normale Funktion implantierter medizinischer Geräte

stellen Sie die Verwendung des Geräts sofort ein und konsultieren Sie einen Arzt. Um eine Überanstrengung der Augen zu vermeiden, machen Sie bei der Verwendung des Geräts häufig Pausen. Schäden oder schlechte Leistung aufgrund der Nichtbeachtung der oben genannten Warnungen und Anweisungen können die Garantie des erlöschen lassen Hersteller. Esprinet ist nicht verantwortlich für Leistungsprobleme oder Inkompatibilitäten, die durch nicht autorisierte Änderungen von Systemeinstellungen oder Software verursacht werden.

Spezifikationen:
Eingänge: DC 5V/1A
Ladezeit: 4 Stunden
Akkulaufzeit: 5 Tage
Batterietyp: Li-Polymer, 150mah/3.7V
(0.555Wh)
Software: V11823
Apps: FitPro

Frequenz: 2,408-2,480 GHz
Maximale Strahlungsleistung: <20mW
Gewicht: 27.2g
Armbandgröße: 24,5 * 4,5 * 0,7 cm
Lieferumfang: Fitnessracker, Bedienungsanleitung und farbiges Armband

Benutzerinformationen zur fachgerechten Entsorgung (Richtlinie 2013/56/EU)
Das Symbol der durchgestrichenen Mülltonne auf dem Gerät oder seiner Verpackung weist darauf hin, dass das Produkt am Ende seiner Nutzungsdauer, einschließlich des nicht entfernbar Akkus, getrennt von anderem Abfall gesammelt werden muss, um eine ordnungsgemäße Behandlung und Wiederverwertung zu ermöglichen. Die sichere Verwendung dieses Produkts wird in Übereinstimmung mit den folgenden Anweisungen garantiert,

daher ist es notwendig, sie während der gesamten Lebensdauer des Produkts aufzubewahren und gewissenhaft zu befolgen. Das Produkt erfordert keine technische Wartung, DEMONTIEREN SIE ES NIEMALS. Der Akku im Inneren ist integriert und nicht austauschbar. Versuchen Sie nicht, den eingebauten Lithium-Ionen-/Polymer-Akku selbst zu entfernen, da dies zu Überhitzung, Feuer und Verletzungen führen kann. Die Batterie sollte nur von unabhängigen qualifizierten Fachleuten entfernt werden, die sie gemäß den geltenden Gesetzen sicher entfernen und entsorgen können. Der Benutzer muss daher die ausgedienten Geräte kostenlos bei den zuständigen kommunalen Stellen zur getrennten Sammlung von Elektro- und Elektronikschrott abgeben oder sie einzeln an den Händler zurückgeben, oder kostenlos für Geräte mit kleinere Außenmaße bei 25cm. Eine sachgerechte

getrennte Sammlung zur anschließenden Zuführung der ausgedienten Geräte zu einer umweltgerechten Wiederverwertung, Behandlung und Entsorgung hilft mögliche negative Auswirkungen auf Umwelt und Gesundheit zu vermeiden und fördert die Wiederverwendung und/oder stoffliche Verwertung der Geräte. Die illegale Entsorgung von Geräten, Batterien und Akkumulatoren durch den Benutzer zieht die Anwendung der in der geltenden Gesetzgebung genannten Sanktionen nach sich.

CE Dieses Produkt entspricht der RoHS-Richtlinie 2011/65/EU – 2015/863/EU. Das Produkt trägt das CE-Zeichen und entspricht daher den von der Europäischen Union festgelegten Sicherheitsstandards. Esprinet SpA erklärt, dass das Produkt

der Richtlinie 2014/53/EU entspricht. Der vollständige Text der EU-Konformitätserklärung ist unter folgender Internetadresse verfügbar: <https://xchange.esprinet.com/comp/nilox/trailband.pdf>

Nilox® ist eine Marke von Esprinet S.p.A. Alle Marken sind eingetragene Warenzeichen ihrer jeweiligen Eigentümer.
Esprinet S.p.A., über Energy Park 20, 20871 Vimercate (MB) - Italien In China hergestellt www.nilox.com
Für Informationen und Kontakte schreiben Sie an: contact@esprinet.com



FR

Manuel d'instructions
BRACELET DE FITNESS
MODÈLE: TRAILBAND
Rev00 - 13.02.2024

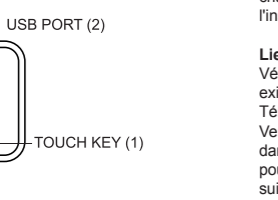


Veuillez lire ce manuel et faire attention aux avertissements de sécurité avant d'utiliser le produit

Conservez le manuel pour avoir la possibilité de le consulter ultérieurement, ou en cas de transmission du produit à un tiers.

Esprinet S.p.A. ne peut en aucun cas être tenu responsable des blessures ou dommages causés aux personnes ou aux choses résultant d'une mauvaise utilisation du produit.

Les résultats des fonctions proposées sont à titre indicatif uniquement, ne peuvent pas être utilisés pour déterminer l'état réel du corps humain, ne peuvent pas être utilisés



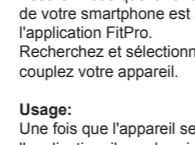
à des fins de tests médicaux, ni comme jugement sur la santé du corps.

Configuration système et matérielle requise :
Android 4.4 ou version ultérieure / IOS 8.0 ou version ultérieure

Lien:
Vérifiez que votre téléphone répond aux exigences ci-dessus.
Téléchargez l'APP pour vous connecter.
Veuillez rechercher l'application "FitPro" dans l'App Store ou la boutique Android pour scanner le QR code suivant le QR CODE

Préparation:
le produit doit être activé en le chargeant complètement avant la première utilisation. Appuyez sur le bouton d'alimentation droit et maintenez-le enfoncé. Ensuite, assurez-vous de garder l'appareil suffisamment chargé.

Accrochez le connecteur au corps du produit et insérez-le dans le port USB d'un chargeur pour l'activer (attention à bien l'insérer et à utiliser le bon courant).



distance -> Messages

L'appareil est étanche mais ne convient pas à une immersion dans l'eau.

Les fonctions:

1. Mode heure : affichage de l'heure, de la batterie, de la date. Appuyez et maintenez la touche tactile pour basculer entre les interfaces disponibles
2. Podomètre : enregistre automatiquement le nombre de pas
3. Distance parcourue : enregistre automatiquement la distance parcourue
4. Mode Calories : affiche les calories brûlées
5. Moniteur de fréquence cardiaque : l'appareil mesure automatiquement votre fréquence cardiaque. Vous pouvez également mesurer manuellement votre fréquence cardiaque via APP. La page affichera les données de mesure les plus récentes.
6. Tensiomètre : L'appareil mesurera automatiquement votre tension artérielle actuelle. La page affichera les dernières données de mesure (le temps de mesure est d'environ 20 secondes).
7. Moniteur de saturation en oxygène : L'appareil mesurera automatiquement vos niveaux de saturation en oxygène dans le sang. Vous pouvez également mesurer manuellement votre saturation en oxygène via APP. La page affichera les données de mesure les plus récentes.
8. Moniteur de sommeil : Reconnaître automatiquement votre statut et suivre l'ensemble de la progression de votre sommeil grâce à l'analyse des heures de sommeil profond et de sommeil léger.
9. Notifications d'appel : le bracelet vibre lorsque le téléphone sonne.
10. Notifications de messages : le bracelet vibre lorsque le téléphone reçoit des messages texte.
11. Prévisions météo: le produit est en mesure de fournir rapidement les conditions météorologiques de l'endroit où vous vous trouvez.
12. Contrôle de la musique : une fois que vous avez activé la musique sur votre appareil, vous pouvez contrôler et gérer les chansons de votre smartwatch.

Questions et réponses:

1. Vous ne trouvez pas votre appareil lors du jumelage de votre appareil ?
(1) Assurez-vous que la fonction sans fil est activée.
- (2) Assurez-vous que la distance entre votre téléphone et l'appareil ne dépasse pas 0,5 m.
- (3) Assurez-vous que l'appareil est chargé. Si le problème persiste après une charge complète, veuillez nous contacter.
2. Impossible de connecter l'appareil à l'application ?
Redémarrez votre sans fil ou votre smartphone pour l'appairage des appareils
3. L'APP n'affiche aucune donnée ?
Assurez-vous que la batterie est chargée et que la fonction sans fil est activée.
4. Mauvaise heure ? Si le bracelet est de faible puissance, l'heure peut être erronée. Veuillez charger le bracelet et reconnecter le téléphone.

Si vous portez un stimulateur cardiaque ou un autre appareil électronique implanté, consultez votre médecin avant d'utiliser le bracelet pour les fonctions suivantes : fréquence cardiaque, tension artérielle et saturation en oxygène. Le capteur optique de l'horloge s'allume en vert et clignote. Si vous souffrez d'épilepsie ou êtes sensible aux sources lumineuses clignotantes, veuillez consulter votre médecin si vous pouvez porter ce produit. L'appareil suit vos activités quotidiennes à l'aide de capteurs. Ces données sont destinées à suivre vos activités quotidiennes, telles que les pas, le sommeil, la distance, la fréquence cardiaque, la saturation, la pression artérielle et les calories, mais elles peuvent ne pas être complètement précises. L'appareil, les accessoires, les capteurs de suivi et les autres données pertinentes sont conçus à des fins de divertissement et de remise en forme, et non à des fins médicales. Elles ne s'appliquent pas au diagnostic, à la surveillance, au traitement ou à la prévention de maladies ou de symptômes. Les données de fréquence cardiaque, de pression artérielle et de saturation en oxygène sont fournies à titre indicatif uniquement. Nous ne sommes pas responsables des conséquences causées par tout écart de données.

Nettoyage:

Ne pas utiliser de solvants, de nettoyants corrosifs ou gazeux.

Les normes de sécurité:
LE PRODUIT NE CONVIENT PAS À L'IMMERSION DANS L'EAU OU D'AUTRES LIQUIDES.

Ne touchez pas le produit ou ses accessoires avec des mains mouillées ou humides ou d'autres parties du corps.

Pour éviter tout dysfonctionnement ou endommagement du produit et/ou de la batterie ou réduire sa durée de vie, provoquer une surchauffe, un incendie, éviter les chutes accidentelles, ne pas écraser, percer ou exercer une pression élevée sur le produit. Tenir à l'écart de l'humidité, de l'eau ou d'autres liquides. Si le produit entre en contact avec de l'eau, de l'humidité ou d'autres liquides,

la capacité de charge et la durée de vie de l'appareil et de la batterie. N'utilisez pas le produit s'il est endommagé, dégage de la fumée ou sent le brûlé. Ne portez pas le produit en cas de surchauffe, cela pourrait provoquer des lésions cutanées. Certaines personnes peuvent présenter des réactions cutanées allergiques aux matériaux entraînant des symptômes tels que rougeur, gonflement et inflammation après contact avec ces composants. Si des réactions allergiques devaient survenir après avoir porté l'appareil, retirez-le immédiatement et consultez votre médecin. Portez l'appareil ni trop serré ni trop lâche et laissez suffisamment d'espace pour que votre peau puisse respirer. De cette façon, il sera confortable sur votre poignet. Débranchez tous les câbles connectés avant de commencer le nettoyage. Ne plongez pas le produit dans l'eau ou d'autres liquides. N'essayez pas de modifier, réparer ou démonter le produit. Il n'y a pas de pièces réparables à l'intérieur du produit. Ne jamais l'ouvrir ou le démonter. N'essayez pas de démonter et/ou de remplacer la batterie. Tout changement ou modification apporté à votre appareil pourrait annuler la garantie du fabricant. Ne laissez pas les enfants ou les personnes handicapées utiliser des produits électriques sans surveillance. Ne laissez pas les enfants ou les animaux domestiques mordre ou avaler le produit ou ses accessoires, car cela pourrait causer des blessures graves. Les ondes radio générées par le produit peuvent affecter la fonction normale des dispositifs médicaux implantés ou des dispositifs médicaux personnels tels que les stimulateurs cardiaques et les prothèses auditives. Si vous utilisez de tels appareils, consultez votre médecin avant

de l'utiliser ce produit. N'utilisez pas et ne stockez pas votre appareil dans des zones à fortes concentrations de poussière ou de matières en suspension dans l'air, car cela pourrait entraîner un dysfonctionnement de votre appareil. À bord des avions, des navires et d'autres moyens de transport, l'utilisation d'appareils électroniques pourrait interférer avec les instruments de navigation électroniques. Se conformer aux dispositions du prestataire de transport. Éteignez l'appareil dans les environnements potentiellement explosifs, tels que les stations-service ou à proximité de carburant. Ne rangez pas votre appareil à proximité de champs magnétiques. Ne tenez pas l'écran trop près de vos yeux. Si vous ressentez une gêne, comme des spasmes musculaires, ou si vous êtes désorienté, arrêtez immédiatement d'utiliser l'appareil et consultez un médecin. Pour éviter la fatigue oculaire,

faites des pauses fréquentes lorsque vous utilisez l'appareil. Les dommages ou les mauvaises performances dus au non-respect des avertissements et instructions ci-dessus peuvent annuler la garantie du producteur. Esprinet n'est pas responsable des problèmes de performances ou de des incompatibilités causés par une modification non autorisée des paramètres du système ou du logiciel.

Caractéristiques:

- Entrées : CC 5 V/1 A
- Temps de charge : 4 heures
- Autonomie de la batterie : 5 jours
- Type de batterie : Li-polymère, 150 mah/3,7 V (0,555 Wh)
- Logiciel : V11823
- Applications : FitPro
- Fréquence : 2,408-2,480 GHz
- Puissance rayonnée maximale : <20 mW
- Poids : 27.2g
- Taille du bracelet : 24,5 x 4,5 x 0,7 cm.

Contenu de l'emballage : tracker d'activité, manuel d'utilisation et bracelet de couleur remplaçable. N'essayez pas de retirer vous-même la batterie Li-ion/polymère intégrée car cela pourrait provoquer une surchauffe, un incendie et des blessures. La batterie ne doit être retirée que par des professionnels indépendants qualifiés qui peuvent la retirer et l'éliminer en toute sécurité conformément aux lois applicables. L'utilisateur doit donc remettre gratuitement l'équipement arrivé en fin de vie aux centres municipaux de collecte sélective des déchets électriques et électroniques appropriés, ou le rapporter au revendeur, un par un, ou gratuitement pour les appareils avec dimensions extérieures plus petites à 25cm. Une collecte séparée adéquate pour l'envoi ultérieur de l'équipement déclassé vers un recyclage, un traitement et une élimination respectueux de l'environnement permet d'éviter d'éventuels effets négatifs sur l'environnement et la santé et favorise

la réutilisation et/ou le recyclage des matériaux dont est fait l'équipement. L'élimination illégale d'équipements, de piles et d'accumulateurs par l'utilisateur implique l'application des sanctions prévues par la législation en vigueur.

CE

Ce produit est conforme à la directive RoHS 2011/65/EU – 2015/863/EU. Le produit porte le marquage CE et est donc conforme aux normes de sécurité établies par l'Union européenne.

Esprinet SpA déclare que le produit est conforme à la directive 2014/53/EU. Le texte complet de la déclaration UE de conformité est disponible à l'adresse Internet suivante : <https://xchange.esprinet.com/comp/nilox/trailband.pdf>

Nilox® est une marque déposée d'Esprinet S.p.A.

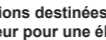
Toutes les marques sont des marques déposées de leurs propriétaires respectifs.

Esprinet S.p.A., via Energy Park 20, 20871 Vimercate (MB) - Italie

Fabriqué en Chine

www.nilox.com

pour infos et contacts, écrivez à : contact@esprinet.com



Informations destinées à l'utilisateur pour une élimination correcte (directive 2013/56/UE)

Le symbole de la poubelle à roulettes barrée figurant sur l'équipement ou sur son emballage indique que le produit en fin de vie utile, y compris la batterie non amovible, doit être collecté séparément des autres déchets pour permettre un traitement et un recyclage appropriés. L'utilisation en toute sécurité de ce produit est garantie dans le respect des instructions suivantes, il est donc nécessaire de les conserver et de les suivre scrupuleusement pendant toute la durée de vie du produit. Le produit ne nécessite pas de maintenance technique, NE JAMAIS LE DEMONTER. La batterie à l'intérieur est intégrée et non

la réutilisation et/ou le recyclage des matériaux dont est fait l'équipement. L'élimination illégale d'équipements, de piles et d'accumulateurs par l'utilisateur implique l'application des sanctions prévues par la législation en vigueur.

CE

Ce produit est conforme à la directive RoHS 2011/65/EU – 2015/863/EU. Le produit porte le marquage CE et est donc conforme aux normes de sécurité établies par l'Union européenne.

Esprinet SpA déclare que le produit est conforme à la directive 2014/53/EU. Le texte complet de la déclaration UE de conformité est disponible à l'adresse Internet suivante : <https://xchange.esprinet.com/comp/nilox/trailband.pdf>

Nilox® est une marque déposée d'Esprinet S.p.A.

Toutes les marques sont des marques déposées de leurs propriétaires respectifs.

Esprinet S.p.A., via Energy Park 20, 20871 Vimercate (MB) - Italie

Fabriqué en Chine

www.nilox.com

pour infos et contacts, écrivez à : contact@esprinet.com



CZ

Návod k použití
FITNESS NÁRAMEK
MODELKA: TRAILBAND
Rev00 - 13.02.2024



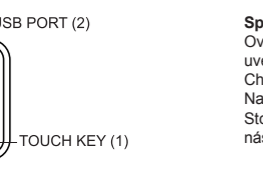
Před použitím výrobku si přečtěte tento návod a věnujte pozornost bezpečnostním varováním

Návod si uschovejte, abyste do něj mohli nahlédnout později nebo v případě předání produktu třetí straně.

Společnost Esprinet S.p.A. nemůže být žádným způsobem zodpovědná za zranění nebo škody způsobené lidem nebo věcem v důsledku nesprávného používání výrobku.

Výsledky nabízených funkcí jsou pouze orientační, nelze je použít k určení skutečného stavu lidského těla, nelze je použít pro účely lékařského testování, nikoli jako posouzení tělesného zdraví.

Požadavky na systém a hardware:
Android 4.4 nebo novější / IOS 8.0 nebo novější



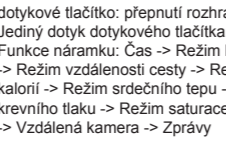
Příprava:
Výrobek musí být před prvním použitím

aktivován úplným nabitím. Stiskněte a podržte pravé vypínací tlačítko. Poté se ujistěte, že máte zařízení dostatečně nabité.

Připojte konektor k tělu produktu a zasuněte do USB portu nabíječky, abyste jej aktivovali (pozor na správné zasunutí a použití správného proudu).

Spojení:
Ověřte, zda váš telefon splňuje výše uvedené požadavky.
Chcete-li se připojit, stáhněte si APP. Naskenujte prosím aplikaci „FitPro“ v App Store nebo Android Store následující QR KÓD

Sdružení:
Ujistěte se, že je bezdrátová funkce vašeho smartphonu zapnutá, a otevřete aplikaci FitPro.
Vyhledejte a vyberte T-BEAT a spárujte své zařízení.
Používání:
Jakmile se zařízení připojí k aplikaci, synchronizuje čas. Bude zaznamenávat a analyzovat vaše aktivity, srdeční frekvenci a krevní tlak.
Dotykové tlačítko - Stiskněte a podržte



dotykové tlačítko: přepnutí rozhraní - Jediný dotyk dotykového tlačítka: Enter
Funkce náramku: Čas -> Režim krokoměru -> Režim vzdálenosti cesty -> Režim kalorií -> Režim srdečního tepu -> Režim krevního tlaku -> Režim saturace kyslíkem -> Vzdálená kamera -> Zprávy

Zařízení je vodotěsné, ale není vhodné pro ponoření do vody.

Funkce:
1. Režim času: zobrazení času, baterie, data. Stisknutím a podržením dotykové klávesy můžete přepínat mezi dostupnými rozhraními
2. Krokoměr: Automaticky zaznamenává počet kroků
3. Ujetá vzdálenost: automaticky zaznamenává ujetou vzdálenost
4. Režim kalorií: Zobrazuje spálené kalorie
5. Monitor srdečního tepu: Zařízení změní

vaši srdeční frekvenci automaticky. Pomocí APP můžete také ručně měřit tepovou frekvenci. Stránka zobrazí nejnovější naměřená data.
6. Monitor krevního tlaku: Zařízení automaticky změní vaši aktuální situaci krevního tlaku. Stránka zobrazí nejnovější data měření (doba měření je asi 20 sekund.
7. Monitor saturace kyslíkem: Zařízení automaticky změní hladinu nasycení krve kyslíkem. Saturaci kyslíkem můžete měřit také ručně pomocí aplikace APP. Stránka zobrazí nejnovější naměřená data.
8. Monitor spánku: Automaticky rozpozná váš stav a sleduje celý průběh spánku s analýzou hodin hlubokého a lehkého spánku.
9. Upozornění na hovory: náramek bude vibrovat, když telefon zazvoní.
10. Upozornění na zprávy: náramek bude vibrovat, když telefon přijme textové

Otázky a odpovědi:
1. Nemůžete najít své zařízení při párování zařízení?
(1) Ujistěte se, že je zapnutá bezdrátová funkce.
(2) Ujistěte se, že vzdálenost mezi vaším telefonem a zařízením není větší než 0,5 m.
(3) Ujistěte se, že je zařízení nabité. Pokud problém přetrvává i po úplném nabití, kontaktujte nás.
2. Nelze připojit zařízení k aplikaci? Pro spárování zařízení restartujte bezdrátovou síť nebo smartphone
3. Aplikace nezobrazuje žádná data? Ujistěte se, že je baterie nabitá a

bezdrátová funkce je zapnutá.
4. Špatný čas? Pokud má náramek nízký výkon, může být nesprávný čas. Nabijte náramek a znovu připojte telefon.

Pokud nosíte kardiostimulátor nebo jiné implantované elektronické zařízení, poraďte se se svým lékařem před použitím náramku pro následující funkce: srdeční frekvence, krevní tlak a saturace kyslíkem. Optický senzor hodin svítí zeleně a bliká. Pokud trpíte epilepsií nebo jste citliví na blikající zdroje světla, poraďte se se svým lékařem, zda můžete tento výrobek nosit. Zařízení sleduje vaše každodenní aktivity pomocí senzorů. Tyto údaje jsou určeny ke sledování vašich denních aktivit, jako jsou kroky, spánek, vzdálenost, srdeční frekvence, saturace, krevní tlak a kalorie, ale nemusí být zcela přesné. Zařízení, příslušenství, sledovací senzory a další relevantní data jsou navržena pro účely

zábavy a fitness, nikoli pro lékařské účely. Nejsou použitelné pro diagnostiku, sledování, léčbu nebo prevenci onemocnění nebo symptomů. Údaje o srdeční frekvenci, krevním tlaku a saturaci kyslíkem jsou pouze orientační. Neneseme odpovědnost za žádné následky způsobené odchylkou v údajích.

Čištění:
Nepoužívejte rozpouštědla, korozivní nebo plynné čističe.

Bezpečnostní normy:
VÝROBEK NENÍ VHODNÝ PRO PONOŘENÍ DO VODY NEBO JINÉ KAPALINY.

Nedotýkejte se výrobku ani jeho příslušenství mokřma nebo vlhkýma rukama nebo jinými částmi těla. Abyste předešli poruše nebo poškození

produktu a/nebo baterie nebo zkrátili její životnost, způsobte přehřátí, požár, zabraňte náhodným pádům, nemačkejte, nepropichujte a nevyvíjejte na produkt vysoký tlak. Chraňte před vlhkostí, vodou nebo jinými kapalinami.
Pokud se výrobek dostane do kontaktu s vodou, vlhkostí nebo jinými kapalinami, nepoužívejte jej, aby nedošlo k úrazu elektrickým proudem nebo poškození. Udržujte zařízení v suchu a mimo vlhkost. Neskladujte ani nevystavujte výrobek zdrojům tepla, otevřenému ohni, přímému slunečnímu záření, radiátorům, kamnům, radiátorům, kuchyňským spotřebičům, které jsou v provozu nebo jinak horké, okamžitě jej sejměte a poraďte se se svým lékařem. Zařízení nenoste ani příliš těsně, ani příliš volně a ponechejte pokožce dostatek místa, aby mohla dýchat. Díky tomu vám bude na zápěstí příjemně. Před zapojením a opětovným použitím

nechte produkt dosáhnout pokojové teploty. To může trvat několik hodin. Neumísťujte výrobek do příliš horkého nebo chladného prostředí, protože extrémní teploty mohou poškodit zařízení a snížit kapacitu nabíjení a životnost zařízení a baterie. Výrobek nepoužívejte, pokud je poškozený, vychází z něj kouř nebo zápach spáleniny. Nenoste výrobek, pokud je přehřátý, mohlo by to způsobit poškození optického senzoru hodin svítí zeleně a bliká. Pokud trpíte epilepsií nebo jste citliví na blikající zdroje světla, poraďte se se svým lékařem, zda můžete tento výrobek nosit. Zařízení sleduje vaše každodenní aktivity pomocí senzorů. Tyto údaje jsou určeny ke sledování vašich denních aktivit, jako jsou kroky, spánek, vzdálenost, srdeční frekvence, saturace, krevní tlak a kalorie, ale nemusí být zcela přesné. Zařízení, příslušenství, sledovací senzory a další relevantní data jsou navržena pro účely

zábavy a fitness, nikoli pro lékařské účely. Nejsou použitelné pro diagnostiku, sledování, léčbu nebo prevenci onemocnění nebo symptomů. Údaje o srdeční frekvenci, krevním tlaku a saturaci kyslíkem jsou pouze orientační. Neneseme odpovědnost za žádné následky způsobené odchylkou v údajích.

Bezpečnostní normy:
VÝROBEK NENÍ VHODNÝ PRO PONOŘENÍ DO VODY NEBO JINÉ KAPALINY.

Nedotýkejte se výrobku ani jeho příslušenství mokřma nebo vlhkýma rukama nebo jinými částmi těla. Abyste předešli poruše nebo poškození

produktu a/nebo baterie nebo zkrátili její životnost, způsobte přehřátí, požár, zabraňte náhodným pádům, nemačkejte, nepropichujte a nevyvíjejte na produkt vysoký tlak. Chraňte před vlhkostí, vodou nebo jinými kapalinami.
Pokud se výrobek dostane do kontaktu s vodou, vlhkostí nebo jinými kapalinami, nepoužívejte jej, aby nedošlo k úrazu elektrickým proudem nebo poškození. Udržujte zařízení v suchu a mimo vlhkost. Neskladujte ani nevystavujte výrobek zdrojům tepla, otevřenému ohni, přímému slunečnímu záření, radiátorům, kamnům, radiátorům, kuchyňským spotřebičům, které jsou v provozu nebo jinak horké, okamžitě jej sejměte a poraďte se se svým lékařem. Zařízení nenoste ani příliš těsně, ani příliš volně a ponechejte pokožce dostatek místa, aby mohla dýchat. Díky tomu vám bude na zápěstí příjemně. Před zapojením a opětovným použitím

nechte produkt dosáhnout pokojové teploty. To může trvat několik hodin. Neumísťujte výrobek do příliš horkého nebo chladného prostředí, protože extrémní teploty mohou poškodit zařízení a snížit kapacitu nabíjení a životnost zařízení a baterie. Výrobek nepoužívejte, pokud je poškozený, vychází z něj kouř nebo zápach spáleniny. Nenoste výrobek, pokud je přehřátý, mohlo by to způsobit poškození optického senzoru hodin svítí zeleně a bliká. Pokud trpíte epilepsií nebo jste citliví na blikající zdroje světla, poraďte se se svým lékařem, zda můžete tento výrobek nosit. Zařízení sleduje vaše každodenní aktivity pomocí senzorů. Tyto údaje jsou určeny ke sledování vašich denních aktivit, jako jsou kroky, spánek, vzdálenost, srdeční frekvence, saturace, krevní tlak a kalorie, ale nemusí být zcela přesné. Zařízení, příslušenství, sledovací senzory a další relevantní data jsou navržena pro účely

Bezpečnostní normy:
VÝROBEK NENÍ VHODNÝ PRO PONOŘENÍ DO VODY NEBO JINÉ KAPALINY.

Nedotýkejte se výrobku ani jeho příslušenství mokřma nebo vlhkýma rukama nebo jinými částmi těla. Abyste předešli poruše nebo poškození

produktu a/nebo baterie nebo zkrátili její životnost, způsobte přehřátí, požár, zabraňte náhodným pádům, nemačkejte, nepropichujte a nevyvíjejte na produkt vysoký tlak. Chraňte před vlhkostí, vodou nebo jinými kapalinami.
Pokud se výrobek dostane do kontaktu s vodou, vlhkostí nebo jinými kapalinami, nepoužívejte jej, aby nedošlo k úrazu elektrickým proudem nebo poškození. Udržujte zařízení v suchu a mimo vlhkost. Neskladujte ani nevystavujte výrobek zdrojům tepla, otevřenému ohni, přímému slunečnímu záření, radiátorům, kamnům, radiátorům, kuchyňským spotřebičům, které jsou v provozu nebo jinak horké, okamžitě jej sejměte a poraďte se se svým lékařem. Zařízení nenoste ani příliš těsně, ani příliš volně a ponechejte pokožce dostatek místa, aby mohla dýchat. Díky tomu vám bude na zápěstí příjemně. Před zapojením a opětovným použitím

nechte produkt dosáhnout pokojové teploty. To může trvat několik hodin. Neumísťujte výrobek do příliš horkého nebo chladného prostředí, protože extrémní teploty mohou poškodit zařízení a snížit kapacitu nabíjení a životnost zařízení a baterie. Výrobek nepoužívejte, pokud je poškozený, vychází z něj kouř nebo zápach spáleniny. Nenoste výrobek, pokud je přehřátý, mohlo by to způsobit poškození optického senzoru hodin svítí zeleně a bliká. Pokud trpíte epilepsií nebo jste citliví na blikající zdroje světla, poraďte se se svým lékařem, zda můžete tento výrobek nosit. Zařízení sleduje vaše každodenní aktivity pomocí senzorů. Tyto údaje jsou určeny ke sledování vašich denních aktivit, jako jsou kroky, spánek, vzdálenost, srdeční frekvence, saturace, krevní tlak a kalorie, ale nemusí být zcela přesné. Zařízení, příslušenství, sledovací senzory a další relevantní data jsou navržena pro účely

Bezpečnostní normy:
VÝROBEK NENÍ VHODNÝ PRO PONOŘENÍ DO VODY NEBO JINÉ KAPALINY.

Nedotýkejte se výrobku ani jeho příslušenství mokřma nebo vlhkýma rukama nebo jinými částmi těla. Abyste předešli poruše nebo poškození

produktu a/nebo baterie nebo zkrátili její životnost, způsobte přehřátí, požár, zabraňte náhodným pádům, nemačkejte, nepropichujte a nevyvíjejte na produkt vysoký tlak. Chraňte před vlhkostí, vodou nebo jinými kapalinami.
Pokud se výrobek dostane do kontaktu s vodou, vlhkostí nebo jinými kapalinami, nepoužívejte jej, aby nedošlo k úrazu elektrickým proudem nebo poškození. Udržujte zařízení v suchu a mimo vlhkost. Neskladujte ani nevystavujte výrobek zdrojům tepla, otevřenému ohni, přímému slunečnímu záření, radiátorům, kamnům, radiátorům, kuchyňským spotřebičům, které jsou v provozu nebo jinak horké, okamžitě jej sejměte a poraďte se se svým lékařem. Zařízení nenoste ani příliš těsně, ani příliš volně a ponechejte pokožce dostatek místa, aby mohla dýchat. Díky tomu vám bude na zápěstí příjemně. Před zapojením a opětovným použitím

nechte produkt dosáhnout pokojové teploty. To může trvat několik hodin. Neumísťujte výrobek do příliš horkého nebo chladného prostředí, protože extrémní teploty mohou poškodit zařízení a snížit kapacitu nabíjení a životnost zařízení a baterie. Výrobek nepoužívejte, pokud je poškozený, vychází z něj kouř nebo zápach spáleniny. Nenoste výrobek, pokud je přehřátý, mohlo by to způsobit poškození optického senzoru hodin svítí zeleně a bliká. Pokud trpíte epilepsií nebo jste citliví na blikající zdroje světla, poraďte se se svým lékařem, zda můžete tento výrobek nosit. Zařízení sleduje vaše každodenní aktivity pomocí senzorů. Tyto údaje jsou určeny ke sledování vašich denních aktivit, jako jsou kroky, spánek, vzdálenost, srdeční frekvence, saturace, krevní tlak a kalorie, ale nemusí být zcela přesné. Zařízení, příslušenství, sledovací senzory a další relevantní data jsou navržena pro účely

Bezpečnostní normy:
VÝROBEK NENÍ VHODNÝ PRO PONOŘENÍ DO VODY NEBO JINÉ KAPALINY.

Nedotýkejte se výrobku ani jeho příslušenství mokřma nebo vlhkýma rukama nebo jinými částmi těla. Abyste předešli poruše nebo poškození

produktu a/nebo baterie nebo zkrátili její životnost, způsobte přehřátí, požár, zabraňte náhodným pádům, nemačkejte, nepropichujte a nevyvíjejte na produkt vysoký tlak. Chraňte před vlhkostí, vodou nebo jinými kapalinami.
Pokud se výrobek dostane do kontaktu s vodou, vlhkostí nebo jinými kapalinami, nepoužívejte jej, aby nedošlo k úrazu elektrickým proudem nebo poškození. Udržujte zařízení v suchu a mimo vlhkost. Neskladujte ani nevystavujte výrobek zdrojům tepla, otevřenému ohni, přímému slunečnímu záření, radiátorům, kamnům, radiátorům, kuchyňským spotřebičům, které jsou v provozu nebo jinak horké, okamžitě jej sejměte a poraďte se se svým lékařem. Zařízení nenoste ani příliš těsně, ani příliš volně a ponechejte pokožce dostatek místa, aby mohla dýchat. Díky tomu vám bude na zápěstí příjemně. Před zapojením a opětovným použitím

nechte produkt dosáhnout pokojové teploty. To může trvat několik hodin. Neumísťujte výrobek do příliš horkého nebo chladného prostředí, protože extrémní teploty mohou poškodit zařízení a snížit kapacitu nabíjení a životnost zařízení a baterie. Výrobek nepoužívejte, pokud je poškozený, vychází z něj kouř nebo zápach spáleniny. Nenoste výrobek, pokud je přehřátý, mohlo by to způsobit poškození optického senzoru hodin svítí zeleně a bliká. Pokud trpíte epilepsií nebo jste citliví na blikající zdroje světla, poraďte se se svým lékařem, zda můžete tento výrobek nosit. Zařízení sleduje vaše každodenní aktivity pomocí senzorů. Tyto údaje jsou určeny ke sledování vašich denních aktivit, jako jsou kroky, spánek, vzdálenost, srdeční frekvence, saturace, krevní tlak a kalorie, ale nemusí být zcela přesné. Zařízení, příslušenství, sledovací senzory a další relevantní data jsou navržena pro účely

Bezpečnostní normy:
VÝROBEK NENÍ VHODNÝ PRO PONOŘENÍ DO VODY NEBO JINÉ KAPALINY.

Nedotýkejte se výrobku ani jeho příslušenství mokřma nebo vlhkýma rukama nebo jinými částmi těla. Abyste předešli poruše nebo poškození

produktu a/nebo baterie nebo zkrátili její životnost, způsobte přehřátí, požár, zabraňte náhodným pádům, nemačkejte, nepropichujte a nevyvíjejte na produkt vysoký tlak. Chraňte před vlhkostí, vodou nebo jinými kapalinami.
Pokud se výrobek dostane do kontaktu s vodou, vlhkostí nebo jinými kapalinami, nepoužívejte jej, aby nedošlo k úrazu elektrickým proudem nebo poškození. Udržujte zařízení v suchu a mimo vlhkost. Neskladujte ani nevystavujte výrobek zdrojům tepla, otevřenému ohni, přímému slunečnímu záření, radiátorům, kamnům, radiátorům, kuchyňským spotřebičům, které jsou v provozu nebo jinak horké, okamžitě jej sejměte a poraďte se se svým lékařem. Zařízení nenoste ani příliš těsně, ani příliš volně a ponechejte pokožce dostatek místa, aby mohla dýchat. Díky tomu vám bude na zápěstí příjemně. Před zapojením a opětovným použitím

nechte produkt dosáhnout pokojové teploty. To může trvat několik hodin. Neumísťujte výrobek do příliš horkého nebo chladného prostředí, protože extrémní teploty mohou poškodit zařízení a snížit kapacitu nabíjení a životnost zařízení a baterie. Výrobek nepoužívejte, pokud je poškozený, vychází z něj kouř nebo zápach spáleniny. Nenoste výrobek, pokud je přehřátý, mohlo by to způsobit poškození optického senzoru hodin svítí zeleně a bliká. Pokud trpíte epilepsií nebo jste citliví na blikající zdroje světla, poraďte se se svým lékařem, zda můžete tento výrobek nosit. Zařízení sleduje vaše každodenní aktivity pomocí senzorů. Tyto údaje jsou určeny ke sledování vašich denních aktivit, jako jsou kroky, spánek, vzdálenost, srdeční frekvence, saturace, krevní tlak a kalorie, ale nemusí být zcela přesné. Zařízení, příslušenství, sledovací senzory a další relevantní data jsou navržena pro účely

Bezpečnostní normy:
VÝROBEK NENÍ VHODNÝ PRO PONOŘENÍ DO VODY NEBO JINÉ KAPALINY.

Nedotýkejte se výrobku ani jeho příslušenství mokřma nebo vlhkýma rukama nebo jinými částmi těla. Abyste předešli poruše nebo poškození

produktu a/nebo baterie nebo zkrátili její životnost, způsobte přehřátí, požár, zabraňte náhodným pádům, nemačkejte, nepropichujte a nevyvíjejte na produkt vysoký tlak. Chraňte před vlhkostí, vodou nebo jinými kapalinami.
Pokud se výrobek dostane do kontaktu s vodou, vlhkostí nebo jinými kapalinami, nepoužívejte jej, aby nedošlo k úrazu elektrickým proudem nebo poškození. Udržujte zařízení v suchu a mimo vlhkost. Neskladujte ani nevystavujte výrobek zdrojům tepla, otevřenému ohni, přímému slunečnímu záření, radiátorům, kamnům, radiátorům, kuchyňským spotřebičům, které jsou v provozu nebo jinak horké, okamžitě jej sejměte a poraďte se se svým lékařem. Zařízení nenoste ani příliš těsně, ani příliš volně a ponechejte pokožce dostatek místa, aby mohla dýchat. Díky tomu vám bude na zápěstí příjemně. Před zapojením a opětovným použitím

nechte produkt dosáhnout pokojové teploty. To může trvat několik hodin. Neumísťujte výrobek do příliš horkého nebo chladného prostředí, protože extrémní teploty mohou poškodit zařízení a snížit kapacitu nabíjení a životnost zařízení a baterie. Výrobek nepoužívejte, pokud je poškozený, vychází z něj kouř nebo zápach spáleniny. Nenoste výrobek, pokud je přehřátý, mohlo by to způsobit poškození optického senzoru hodin svítí zeleně a bliká. Pokud trpíte epilepsií nebo jste citliví na blikající zdroje světla, poraďte se se svým lékařem, zda můžete tento výrobek nosit. Zařízení sleduje vaše každodenní aktivity pomocí senzorů. Tyto údaje jsou určeny ke sledování vašich denních aktivit, jako jsou kroky, spánek, vzdálenost, srdeční frekvence, saturace, krevní tlak a kalorie, ale nemusí být zcela přesné. Zařízení, příslušenství, sledovací senzory a další relevantní data jsou navržena pro účely

Bezpečnostní normy:
VÝROBEK NENÍ VHODNÝ PRO PONOŘENÍ DO VODY NEBO JINÉ KAPALINY.

Nedotýkejte se výrobku ani jeho příslušenství mokřma nebo vlhkýma rukama nebo jinými částmi těla. Abyste předešli poruše nebo poškození

produktu a/nebo baterie nebo zkrátili její životnost, způsobte přehřátí, požár, zabraňte náhodným pádům, nemačkejte, nepropichujte a nevyvíjejte na produkt vysoký tlak. Chraňte před vlhkostí, vodou nebo jinými kapalinami.
Pokud se výrobek dostane do kontaktu s vodou, vlhkostí nebo jinými kapalinami, nepoužívejte jej, aby nedošlo k úrazu elektrickým proudem nebo poškození. Udržujte zařízení v suchu a mimo vlhkost. Neskladujte ani nevystavujte výrobek zdrojům tepla, otevřenému ohni, přímému slunečnímu záření, radiátorům, kamnům, radiátorům, kuchyňským spotřebičům, které jsou v provozu nebo jinak horké, okamžitě jej sejměte a poraďte se se svým lékařem. Zařízení nenoste ani příliš těsně, ani příliš volně a ponechejte pokožce dostatek místa, aby mohla dýchat. Díky tomu vám bude na zápěstí příjemně. Před zapojením a opětovným použitím

nechte produkt dosáhnout pokojové teploty. To může trvat několik hodin. Neumísťujte výrobek do příliš horkého nebo chladného prostředí, protože extrémní teploty mohou poškodit zařízení a snížit kapacitu nabíjení a životnost zařízení a baterie. Výrobek nepoužívejte, pokud je poškozený, vychází z něj kouř nebo zápach spáleniny. Nenoste výrobek, pokud je přehřátý, mohlo by to způsobit poškození optického senzoru hodin svítí zeleně a bliká. Pokud trpíte epilepsií nebo jste citliví na blikající zdroje světla, poraďte se se svým lékařem, zda můžete tento výrobek nosit. Zařízení sleduje vaše každodenní aktivity pomocí senzorů. Tyto údaje jsou určeny ke sledování vašich denních aktivit, jako jsou kroky, spánek, vzdálenost, srdeční frekvence, saturace, krevní tlak a kalorie, ale nemusí být zcela přesné. Zařízení, příslušenství, sledovací senzory a další relevantní data jsou navržena pro účely

Bezpečnostní normy:
VÝROBEK NENÍ VHODNÝ PRO PONOŘENÍ DO VODY NEBO JINÉ KAPALINY.

Nedotýkejte se výrobku ani jeho příslušenství mokřma nebo vlhkýma rukama nebo jinými částmi těla. Abyste předešli poruše nebo poškození

produktu a/nebo baterie nebo zkrátili její životnost, způsobte přehřátí, požár, zabraňte náhodným pádům, nemačkejte, nepropichujte a nevyvíjejte na produkt vysoký tlak. Chraňte před vlhkostí, vodou nebo jinými kapalinami.
Pokud se výrobek dostane do kontaktu s vodou, vlhkostí nebo jinými kapalinami, nepoužívejte jej, aby nedošlo k úrazu elektrickým proudem nebo poškození. Udržujte zařízení v suchu a mimo vlhkost. Neskladujte ani nevystavujte výrobek zdrojům tepla, otevřenému ohni, přímému slunečnímu záření, radiátorům, kamnům, radiátorům, kuchyňským spotřebičům, které jsou v provozu nebo jinak horké, okamžitě jej sejměte a poraďte se se svým lékařem. Zařízení nenoste ani příliš těsně, ani příliš volně a ponechejte pokožce dostatek místa, aby mohla dýchat. Díky tomu vám bude na zápěstí příjemně. Před zapojením a opětovným použitím

nechte produkt dosáhnout pokojové teploty. To může trvat několik hodin. Neumísťujte výrobek do příliš horkého nebo chladného prostředí, protože extrémní teploty mohou poškodit zařízení a snížit kapacitu nabíjení a životnost zařízení a baterie. Výrobek nepoužívejte, pokud je poškozený, vychází z něj kouř nebo zápach spáleniny. Nenoste výrobek, pokud je přehřátý, mohlo by to způsobit poškození optického senzoru hodin svítí zeleně a bliká. Pokud trpíte epilepsií nebo jste citliví na blikající zdroje světla, poraďte se se svým lékařem, zda můžete tento výrobek nosit. Zařízení sleduje vaše každodenní aktivity pomocí senzorů. Tyto údaje jsou určeny ke sledování vašich denních aktivit, jako jsou kroky, spánek, vzdálenost, srdeční frekvence, saturace, krevní tlak a kalorie, ale nemusí být zcela přesné. Zařízení, příslušenství, sledovací senzory a další relevantní data jsou navržena pro účely

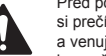
Bezpečnostní normy:
VÝROBEK NENÍ VHODNÝ PRO PONOŘENÍ DO VODY NEBO JINÉ KAPALINY.

Nedotýkejte se výrobku ani jeho příslušenství mokřma nebo vlhkýma rukama nebo jinými částmi těla. Abyste předešli poruše nebo poškození



Návod na použitie
FITNESS NÁRAMOK
MODEL: TRAILBAND
Rev00 - 13.02.2024

SK




Pred použitím produktu si prečítajte tento návod a venujte pozornosť bezpečnostným upozoreniam

Návod si uschovajte, aby ste doň mohli nahliadnuť aj neskôr, alebo v prípade odovzdania produktu tretej strane. Esprinet S.p.A. nemôže byť žiadnym spôsobom braná na zodpovednosť za zranenia alebo škody spôsobené ľudom alebo veciam v dôsledku nesprávneho používania produktu.

Výsledky ponúkaných funkcií sú len orientačné, nemožno ich použiť na určenie skutočného stavu ľudského tela, nemožno ich použiť na účely lekárskeho testovania,

nie ako posúdenie zdravia tela.

Požiadavky na systém a hardvér:
Android 4.4 alebo novší / IOS 8.0 alebo novší



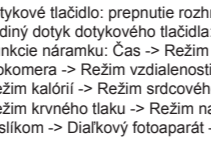
Príprava:
Pred prvým použitím je potrebné produkt aktivovať úplným nabitím. Stlačte a podržte pravé tlačidlo napájania. Potom sa uistite, že máte zariadenie dostatočne nabité.

Pripojte konektor k telu produktu a zasuňte do USB portu nabíjačky, aby ste ho aktivovali (pozor na správne zasunutie a použitie správneho prúdu).

Pripojenie:
Skontrolujte, či váš telefón spĺňa vyššie uvedené požiadavky. Stiahnite si APP a pripojte sa. Ak chcete skenovať, vyhľadajte aplikáciu „FitPro“ v App Store alebo Android Store nasledujúci QR KÓD

Použitie:
Keď sa zariadenie pripojí k aplikácii, zosynchronizuje čas. Bude zaznamenávať a analyzovať vaše aktivity, srdcový tep a krvný tlak.

Dotykové tlačidlo - Stlačte a podržte



Združenie:

Uistite sa, že bezdrôtová funkcia vášho smartfónu je zapnutá a otvorte aplikáciu FitPro. Vyhľadajte a vyberte T-BEAT a spárujte svoje zariadenie.

Použitie:

Keď sa zariadenie pripojí k aplikácii, zosynchronizuje čas. Bude zaznamenávať a analyzovať vaše aktivity, srdcový tep a krvný tlak.

Dotykové tlačidlo - Stlačte a podržte

dotykové tlačidlo: prepnutie rozhrania - Jediný dotyk dotykového tlačidla: Enter
Funkcie náramku: Čas -> Režim krokometra -> Režim vzdialenosti cesty -> Režim kalórií -> Režim srdcového tepu -> Režim krvného tlaku -> Režim nasýtenia kyslíkom -> Dialkový fotoaparát -> Správy

Zariadenie je vodotesné, ale nie je vhodné na ponorenie do vody.
Funkcie:

1. Režim času: zobrazenie času, batérie, dátumu. Stlačením a podržaním dotykového tlačidla prepínate medzi dostupnými rozhraniami
2. Krokometr: Automaticky zaznamenáva počet krokov
3. Prejdená vzdialenosť: automaticky zaznamenáva prejdenú vzdialenosť
4. Režim kalórií: Zobrazuje spálené kalórie
5. Monitor srdcového tepu: Zariadenie automaticky zmeria váš srdcový tep.

Srdcový tep si môžete zmerať aj manuálne cez APP. Stránka zobrazí najnovšie namerané údaje.

6. Monitor krvného tlaku: Prístroj automaticky zmeria vašu aktuálnu situáciu krvného tlaku. Na stránke sa zobrazia najnovšie údaje o meraní (čas merania je približne 20 sekúnd).

7. Monitor saturácie kyslíkom: Zariadenie automaticky zmeria úroveň nasýtenia krvi kyslíkom. Svoju saturáciu kyslíkom si môžete zmerať aj manuálne cez APP. Stránka zobrazí najnovšie namerané údaje.

8. Monitor spánku: Automaticky rozpozná váš stav a sleduje celý priebeh spánku s analýzou hodín hlbokého a ľahkého spánku.

9. Upozornenia na hovory: náramok zaznamenáva, keď telefón zazvoní.

10. Upozornenia na správy: náramok bude vibrovať, keď telefón prijme textové správy.

3. Aplikácia nezobrazuje žiadne údaje? Skontrolujte, či je batéria nabitá a či je zapnutá funkcia bezdrôtového pripojenia.

4. Nesprávny čas? Ak má náramok nízky výkon, čas môže byť nesprávny. Nabite náramok a znova pripojte telefón.

Ak nosíte kardiostimulátor alebo iné implantované elektronické zariadenie, pred použitím náramku sa poraďte so svojim lekárom o nasledujúcich funkciách: srdcová frekvencia, krvný tlak a saturácia kyslíkom. Optický snímač hodín svieti na zeleno a bliká. Ak trpíte epilepsiou alebo ste citlivý na blikajúce zdroje svetla, poraďte sa so svojím lekárom, či môžete tento výrobok nosiť. Zariadenie sleduje vaše každodenné aktivity pomocou senzorov. Tieto údaje sú určené na sledovanie vašich denných aktivít, a kontaktujte nás.

2. Nemôžete pripojiť zariadenie k aplikácii? Reštartujte bezdrôtové pripojenie alebo smartfón na spárovanie zariadenia

nemusia byť úplne presné. Zariadenie, príslušenstvo, sledovacie senzory a ďalšie relevantné údaje sú určené na zábavné a fitness účely, nie na lekárske účely. Nie sú použiteľné na diagnostiku, monitorovanie, liečbu alebo prevenciu chorôb alebo sýptómov. Údaje o srdcovej frekvencii, krvnom tlaku a saturácii kyslíkom sú len orientačné. Nezodpovedáme za žiadne následky spôsobené akoukoľvek odchýlkou údajov.

Čistenie:
Nepoužívajte rozpúšťadlá, korozívne alebo plynné čistiace prostriedky.

Bezpečnostné normy:
VÝROBOK NIE JE VHODNÝ NA PORÚČENIE DO VODY ALEBO INÝCH KVAPALÍN.

Nedotýkajte sa výrobku ani jeho

príslušenstva mokrymi alebo vlhkými rukami alebo inými časťami tela. Aby ste predišli poruche alebo poškodeniu produktu a/alebo batérie alebo skrátili jej životnosť, spôsobte prehriatie, požiar, zabráňte náhodným pádom, nedrvté, neprechádzajte ani nevyvíjajte vysoký tlak na produkt. Uchovávajte mimo dosahu vlhkosti, vody alebo iných tekutín. Ak sa výrobok dostane do kontaktu s vodou, vlhkosťou alebo inými tekutinami, nepoužívajte ho, aby nedošlo k úrazu elektrickým prúdom alebo poškodeniu. Udržujte prístroj v suchu a chráňte ho pred vlhkosťou. Výrobok neskladujte ani nevystavujte zdrojom tepla, otvorenému ohňu, priamemu slnečnému žiareniu, radiátorom, sporákom, radiátorom, spotrebičom na varenie, ktoré sú v prevádzke alebo sú inak horúce, alebo iným zdrojom tepla, ako je napríklad palubná doska vášho auta v lete. Nikdy

nepoužívajte výrobok pri prechode z chladného do teplého prostredia. Akákoľvek kondenzácia by mohla poškodiť produkt. Pred zapojením a opätovným použitím nechajte výrobok dosiahnuť izbovú teplotu. Môže to trvať niekoľko hodín. Neumiestňujte výrobok do príliš horúceho alebo studeného prostredia, pretože extrémne teploty môžu poškodiť zariadenie a znížiť kapacitu nabíjania a životnosť zariadenia a batérie. Výrobok nepoužívajte, ak je poškodený, vychádza z neho dym alebo zápach po spálení. Výrobok nenoste, ak je prehriaty, môže spôsobiť kožné lézie. Niektorí ľudia môžu po kontakte s týmto komponentmi pociťovať alergickú kožnú reakciu na plasty, kožu, vlákna a iné materiály, čo môže mať za následok príznaky ako začervenanie, opuch alebo svrbenie. Ak sa po nosení zariadenia objaví alergická reakcia, okamžite

neodstráňte a poraďte sa so svojím lekárom. Zariadenie nenoste ani príliš tesne, ani príliš voľne a ponechajte pokožke dostatok priestoru na dýchanie. Takto vám bude na zápästí pohodlne. Pred začatím čistenia odpojte všetky pripojené káble. Neoparájajte výrobok do vody alebo iných tekutín. Nepokúšajte sa produkt upravovať, opravovať alebo rozoberať. Vo vnútri produktu sa nenachádzajú žiadne opraviteľné diely. Nikdy ho neotvárajte ani nerozoberajte. Nepokúšajte sa batériu rozoberať a/alebo vymieňať. Akékoľvek zmeny alebo úpravy vášho zariadenia môžu spôsobiť neplatnosť záruky výrobcu. Nedovoľte deťom alebo osobám so zdravotným postihnutím používať elektrické výrobky

Maximálny vyžiarovaný výkon: <20mW
Hmotnosť: 27.2g
Veľkosť náramku: 24,5*4,5*0,7cm
Obsah balenia: Fitness tracker, návod na použitie a farebný popruh

Informácie pre používateľa pre správnu likvidáciu (smernica 2013/56/EÚ)
Symbol prečiarknutého odpadkového koša zobrazený na zariadení alebo na jeho obale znamená, že produkt na konci svojej životnosti, vrátane nevyberateľnej batérie, je potrebné zbierať oddelene od ostatného odpadu, aby sa umožnilo správne spracovanie a recyklácia. Bezpečné použitie tohto výrobku je zaručené v súlade s nasledujúcimi pokynmi, preto je potrebné ich dodržiavať a dôsledne dodržiavať počas celej životnosti výrobku. Výrobok nevyžaduje technickú údržbu, NIKDY HO NEROZBERAJTE.

Rádiové vlny generované produktom môžu ovplyvniť normálne fungovanie implantovaných lekárskech prístrojov alebo osobných lekárskech prístrojov, ako sú kardiostimulátory a načúvacie prístroje. Ak používate takéto zariadenia, pred použitím tohto produktu sa poraďte so svojím lekárom. Zariadenie nepoužívajte ani neskladujte v oblastiach s vysokou koncentráciou prachu alebo vzduchom prenášaných materiálov, pretože môžu spôsobiť poruchu zariadenia. V lietadlách, lodiach a iných dopravných prostriedkoch môže používanie elektronických zariadení rušiť elektronické navigačné prístroje. Dodržiavajte ustanovenia poskytovateľa prepravných služieb. Vypnite zariadenie v potenciálne výbušnom prostredí, ako sú čerpace stanice alebo v blízkosti paliva. Neuchovávajte zariadenie v blízkosti magnetických polí. Nedržte obrazovku príliš blízko očí. Ak pocítite nepohodlie,

ako sú svalové kŕče, alebo sa stanete dezorientovaným, okamžite prestaňte prístroj používať a poraďte sa s lekárom. Aby ste predišli únave očí, robte pri používaní zariadenia časté prestávky. Poškodenie alebo slabý výkon v dôsledku nedodržania vyššie uvedených upozornení a pokynov môže viesť k strate záruky výrobcu. Esprinet nezodpovedá za problémy s výkonom alebo nekompatibilitu spôsobenú neoprávnenou úpravou nastavení systému alebo softvéru.

Technické údaje:
Vstupy: DC 5V/1A
Doba nabíjania: 4 hodiny
Výdrž batérie: 5 dní
Typ batérie: Li-Polymer, 150mah/3.7V (0.555Wh)
Softvér: V11823
Aplikácie: FitPro
Frekvencia: 2,408-2,480 GHz

Batéria vo vnútri je integrovaná a nie je vymeniteľná. Nepokúšajte sa sami vybrať vstavanú lítium-iónovú/polymérovú batériu, pretože by to mohlo spôsobiť prehriatie, požiar a zranenie. Batériu by mali vyberať iba nezávislí kvalifikovaní odborníci, ktorí ju môžu bezpečne vybrať a zlikvidovať v súlade s platnými zákonmi. Používateľ preto musí zariadenie, ktoré doslúžilo, bezplatne odovzdať príslušným komunálnym strediskám na separovaný zber elektroodpadu alebo ho odovzdať predajcovi po jednom, alebo bezplatne pri zariadeniach s menšie vonkajšie rozmery. pri 25cm. Adekvátny separovaný zber na následné odoslanie vyradeného zariadenia na ekologickú recykláciu, spracovanie a likvidáciu pomáha predchádzať možným negatívnym vplyvom na životné prostredie a zdravie a podporuje opätovné použitie a/alebo recykláciu materiálov, z ktorých je zariadenie vyrobené. Nelegálna

likvidácia zariadení, batérií a akumulátorov užívateľom zahŕňa uplatnenie sankcií, na ktoré sa odvoláva platná legislatíva.

Tento produkt je v súlade so smernicou RoHS 2011/65/EÚ – 2015/863/EÚ. Výrobok má označenie CE, a preto spĺňa bezpečnostné normy stanovené Európskou úniou.

Esprinet SpA vyhlasuje, že výrobok je v súlade so smernicou 2014/53/EU. Úplné znenie vyhlásenia o zhode EÚ je k dispozícii na tejto internetovej adrese: <https://xchange.esprinet.com/comp/nilox/trailband.pdf>

Nilox® je ochranná známka, ktorú vlastní Esprinet S.p.A. Všetky značky sú registrované ochranné známky ich príslušných vlastníkov.
Esprinet S.p.A., cez Energy Park 20, 20871 Vimercate (MB) Taliansko
Vyrobené v Číne
www.nilox.com
pre info a kontakty píšete na: contact@esprinet.com

nilox

TR

Kullanım klavuzu
SPOR BİLEKLİĞİ
MODEL:TRAILBAND
Rev00 - 13.02.2024



Ürünü kullanmadan önce lütfen bu klavuzu okuyun ve güvenlik uyarılarına dikkat edin.

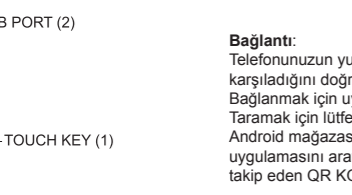
Daha sonra veya ürünün üçüncü bir kişiye verilmesi durumunda başvurabilemeniz için klavuzu saklayın.

Esprinet S.p.A. ürünün uygunsuz kullanımından kaynaklanan yaralanmalardan veya insanlara veya eşyalara gelebilecek zararlardan hiçbir şekilde sorumlu tutulamaz.

Şunulan işlevlerin sonuçları yalnızca referans amaçlıdır, insan vücudunun gerçek durumunu belirlemek için kullanılamaz, tıbbi test amacıyla kullanılamaz, vücut sağlığı yargısı olarak

kullanılamaz.

Sistem ve donanım gereksinimi:
Android 4.4 veya üzeri / IOS 8.0 veya üzeri



Hazırlık:

Ürün ilk kullanımdan önce tamamen şarj edilerek aktif hale getirilmelidir. Sağ güç tuşuna basın ve basılı tutun. Bundan sonra, cihazınızı yeterince şarj ettiğinizden emin olun.

Konnektörü ürün gövdesine klipsleyin ve etkinleştirmek için bir şarj cihazının USB portuna takın (doğru takmaya ve doğru akımı kullanmaya dikkat edin).

Bağlantı:

Telefonunuzun yukarıdaki gereksinimleri karşıladığını doğrulayın.

Bağlanmak için uygulamayı indirin.

Taramak için lütfen App Store veya

Android mağazasında "FitPro" uygulamalarını arayın.

Android mağazasında "FitPro" uygulamalarını arayın.

Android mağazasında "FitPro" uygulamalarını arayın.

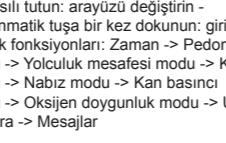
Android mağazasında "FitPro" uygulamalarını arayın.

Android mağazasında "FitPro" uygulamalarını arayın.

Android mağazasında "FitPro" uygulamalarını arayın.

Android mağazasında "FitPro" uygulamalarını arayın.

Android mağazasında "FitPro" uygulamalarını arayın.



Dernek:

Akıllı telefonunuzun kablosuz işlevinin açık olduğundan emin olun ve FitPro uygulamasını açın.

Kullanım:

Cihaz uygulamaya bağlandığında, zamanı senkronize edecektir. Aktivitelerinizi, kalp atış hızınızı ve kan basıncınızı takip eden QR KODU

Dokunmatik tuş - Dokunmatik tuşa basın

ve basılı tutun: arayüzü değiştirin - Dokunmatik tuşa bir kez dokunun: girin

Bilezik fonksiyonları: Zaman -> Pedometre modu -> Yolculuk mesafesi modu -> Kalori modu -> Nabız modu -> Kan basıncı modu -> Oksijen doygunluk modu -> Uzak kamera -> Mesajlar

Cihaz su geçirmezdir ancak suya daldırılmaya uygun değildir.

Fonksiyonlar:

1. Zaman modu: zamanı, pili, tarihi görüntüleyin. Mevcut arayüzler arasında geçiş yapmak için dokunmatik tuşa basın

2. Pedometre: Adım sayısını otomatik olarak kaydeder

3. Kat edilen mesafe: kat edilen mesafeyi otomatik olarak kaydeder

4. Kalori Modu: Yakılan kalorileri gösterir

5. Kalp Atış Hızı Monitörü: Cihaz kalp atış hızınızı otomatik olarak ölçecektir.

Kalp atış hızınızı APP aracılığıyla manuel olarak da ölçebilirsiniz. Sayfa en son ölçüm verilerini gösterecektir.

6. Tansiyon Aleti: Cihaz, mevcut tansiyon durumunuzu otomatik olarak ölçecektir. Sayfa en son ölçüm verilerini gösterecektir (ölçüm süresi yaklaşık 20 saniyedir).

7. Oksijen Doygunluğu Monitörü: Cihaz, kan oksijen doygunluk seviyenizi otomatik olarak ölçecektir. Oksijen doygunluğunuzu APP aracılığıyla manuel olarak da ölçebilirsiniz. Sayfa en son ölçüm verilerini gösterecektir.

8. Uyku Monitörü: Derin uyku ve hafif uyku saatlerinin analizi ile durumunuzu otomatik olarak taniyin ve tüm uyku ilerlemenizi takip edin.

9. Çağrı bildirimleri: telefon çaldığında bileklik titreyecektir.

10. Mesaj bildirimleri: Telefon kısa mesaj aldığında bileklik titreyecektir.

11. Hava tahmini: Ürün, içerdği işlevi

sayesinde bulunduğunuz yerin hava koşullarını anında sağlayabilir.

12. Müzik kontrolü: Cihazınızda müziği etkinleştirdikten sonra akıllı saatinizden şarkıları kontrol edebilir ve yönetebilirsiniz.

Sorular ve cevaplar:

1. Cihazınızı eşleştirirken cihazınızı bulamıyor musunuz?

(1) Kablosuz işlevinin açık olduğundan emin olun.

(2) Telefonunuz ile cihaz arasındaki mesafenin 0,5 m'den fazla olmadığından emin olun.

(3) Cihazın şarj olduğundan emin olun.

2. Cihazı uygulamaya bağlayamıyor musunuz?

Cihaz, sensörler kullanarak günlük aktivitelerinizi takip eder. Bu veriler adım, uyku, mesafe, kalp atış hızı, doygunluk, kan basıncı ve kalori gibi günlük aktivitelerinizi izlemek

içindir, ancak tamamen doğru olmayabilir. Cihaz, aksesuarlar, izleme sensörleri ve diğer ilgili veriler, tıbbi amaçlar için değil, eğlence ve fitness amaçlı tasarlanmıştır.

Hastalık veya semptomların teşhisi, izlenmesi, tedavisi veya önlenmesi için geçerli değildir. Kalp atış hızı, kan basıncı ve oksijen doygunluğu verileri yalnızca referans amaçlıdır. Herhangi bir veri sapmasından kaynaklanan sonuçlardan sorumlu değiliz.

Temizlik:

Çözücüler, aşındırıcı veya gazlı temizleyiciler kullanmayın.

Güvenlik standartları:

ÜRÜN SUYA VEYA DİĞER SIVILARA BATIRMA İÇİN UYGUN DEĞİLDİR.

Ürüne veya aksesuarlarına ıslak veya nemli ellerle veya vücudun diğer

bölgeleriyle dokunmayın. Ürünün ve/veya pilin arızalanmasını veya hasar görmesini bekleyin. Bu birkaç saat sürebilir. Aşırı sıcaklıklar cihaza zarar verebileceği ve cihazın ve pilin şarj kapasitesini ve ömrünü azaltabileceğinden, ürünü aşırı sıcak veya soğuk ortamlara yerleştirmeyin. Ürünü hasarlıysa, duman ya da yanık kokusu yayıyorsa kullanmayın. Aşırı ısınan ürünü giymeyin, cilt lezyonlarına neden olmaması için ürünü kullanmayın.

Ürünü su, nem veya diğer sıvılarla temas ederse, elektrik çarpması veya hasar görmemesi için ürünü kullanmayın. Cihazı kuru ve nemden uzak tutun. Ürünü ısı kaynaklarına, açık alev, doğrudan güneş ışığına, radyatörlere, sobalara, radyatörlere, çalışan veya başka şekilde sıcak olan pişirme cihazlarına veya yazın arabasının ön paneli gibi diğer ısı kaynaklarına maruz bırakmayın veya saklamayın. Ürünü soğuk bir ortamdan sıcak bir ortama geçerken asla kullanmayın. Herhangi bir yoğunlaşma ürüne zarar verebilir. Fişi

prize takmadan ve tekrar kullanmadan önce ürünün oda sıcaklığına ulaşmasını bekleyin. Bu birkaç saat sürebilir. Aşırı sıcaklıklar cihaza zarar verebileceği ve cihazın ve pilin şarj kapasitesini ve ömrünü azaltabileceğinden, ürünü aşırı sıcak veya soğuk ortamlara yerleştirmeyin. Ürünü hasarlıysa, duman ya da yanık kokusu yayıyorsa kullanmayın. Aşırı ısınan ürünü giymeyin, cilt lezyonlarına neden olmaması için ürünü kullanmayın.

Ürünü su, nem veya diğer sıvılarla temas ederse, elektrik çarpması veya hasar görmemesi için ürünü kullanmayın. Cihazı kuru ve nemden uzak tutun. Ürünü ısı kaynaklarına, açık alev, doğrudan güneş ışığına, radyatörlere, sobalara, radyatörlere, çalışan veya başka şekilde sıcak olan pişirme cihazlarına veya yazın arabasının ön paneli gibi diğer ısı kaynaklarına maruz bırakmayın veya saklamayın. Ürünü soğuk bir ortamdan sıcak bir ortama geçerken asla kullanmayın. Herhangi bir yoğunlaşma ürüne zarar verebilir. Fişi

tüm bağlı kabloları çıkarın. Ürünü suya veya diğer sıvılara batırmayın. Ürünü değiştirmeye, onarmaya veya parçalarına ayırmaya çalışmayın. Ürün içerisinde tamir edilebilecek herhangi bir parça bulunmamaktadır. Asla açmayın veya parçalarına ayırmayın. Pili sökme veya/veya değiştirmeye çalışmayın. Cihazınızda elektronik seyir aletlerini etkileyebilir. Taşıma hizmeti sağlayıcısının hükümlerine uyun. Benzin istasyonları veya yakıt yakınları gibi potansiyel olarak patlayıcı ortamlarda cihazı kapatın. Cihazınızı manyetik alanların yakınına saklamayın. Ekranı gözünüze çok yakın tutmayın. Kas spazmları gibi bir rahatsızlık hissederseniz veya yönünüzü şaşırırsanız, cihazı kullanmayı hemen bırakın ve bir doktora danışın. Göz yorgunluğunu önlemek için, cihazı kullanırken sık sık ara verin. Yukarıdaki uyarılara ve talimatlara uyulmamasından kaynaklanan hasar veya düşük performans, cihazın garantisini

geçersiz kılabılır. üretici. Esprinet, sistem ayarlarının veya yazılımın izinsiz olarak değiştirilmesinden kaynaklanan performans sorunlarından veya uyumsuzluklardan sorumlu değildir.

Özellikler:

Girişler: DC 5V/1A

Şarj süresi: 4 saat

Pil ömrü: 5 gün

Pil tipi: Li-Polimer, 150 mah/3,7 V (0,555 Wh)

Yazılım: V11823

Uygulamalar: FitPro

Frekans: 2.408-2.480GHz

Maksimum yayılan güç: <20mW

Ağırlık: 27.2g

Bilezik boyutu: 24.5*4.5*0.7cm

Paket içeriği: Fitness takipçisi, kullanım klavuzu ve renkli kayış

Doğru imha için kullanıcı bilgileri (Direktif 2013/56/EU)

Ekipman veya ambalajı üzerinde gösterilen çarpı işaretli tekerlekli çöp kutusu simgesi, çıkarılmayan pil de dahil olmak üzere kullanım ömrünün sonunda ürünün uygun işlem ve geri dönüşüme olanak sağlamak için diğer atıklardan ayrı olarak toplanması gerektiğini belirtir. Bu ürünün güvenli kullanımı aşağıdaki talimatlara uyularak garanti altına alınmıştır, bu nedenle ürünün kullanım ömrü boyunca saklanması ve titizlikle takip edilmesi gerekmektedir. Ürün teknik bakım gerektirmez. KESİNLİKLE SÖKMEYİNİZ. İçindeki pil entegredir ve değiştirilemez. Aşırı ısınmaya, yangına ve yaralanmaya neden olabileceğinden dahili Li-ion/Polimer pili kendiniz çıkarmaya çalışmayın. Pili, yalnızca pili geçerli yasalara uygun olarak güvenli bir şekilde çıkarıp atabileceğiniz bağımsız, kalifiye profesyoneller tarafından çıkarılmalıdır. Bu nedenle kullanıcı, ömrünü tamamlamış cihazları elektrikli ve elektronik atıkların ayrı toplanması için ilgili belediye merkezlerine ücretsiz olarak teslim etmek veya tek tek veya aşağıdaki özelliklere sahip cihazlar için ücretsiz olarak satıcıya iade etmek zorundadır: daha küçük dış boyutlar 25 cm'de. Hizmet dışı bırakılan ekipmanın daha sonra çevreyle uyumlu geri dönüşüme, artırmaya ve bertarafa gönderilmesi için yeterli ayrı toplama, çevre ve sağlık üzerindeki olası olumsuz etkilerin önlenmesine yardımcı olur ve ekipmanın yapıldığı malzemelerin yeniden kullanılmasını ve/veya geri dönüşümünü teşvik eder. Ekipmanların, pillerin ve akümülatörlerin kullanıcı tarafından yasa dışı olarak elden çıkarılması, yürürlükteki mevzuatta belirtilen yaptırımların uygulanmasını içerir.

Bu ürün RoHS direktifi 2011/65/EU – 2015/863/EU ile uyumludur. Ürün CE işaretine sahiptir ve bu nedenle Avrupa Birliği tarafından belirlenen güvenlik standartlarına uygundur.

Esprinet SpA, ürünün 2014/53/EU direktifine uygun olduğunu beyan eder. AB uygunluk beyanının tam metni aşağıdaki İnternet adresinde mevcuttur: <https://xchange.esprinet.com/comp/nilox/trailband.pdf>

Doğru imha için kullanıcı bilgileri (Direktif 2013/56/EU)

Ekipman veya ambalajı üzerinde gösterilen çarpı işaretli tekerlekli çöp kutusu simgesi, çıkarılmayan pil de dahil olmak üzere kullanım ömrünün sonunda ürünün uygun işlem ve geri dönüşüme olanak sağlamak için diğer atıklardan ayrı olarak toplanması gerektiğini belirtir. Bu ürünün güvenli kullanımı aşağıdaki talimatlara uyularak garanti altına alınmıştır, bu nedenle ürünün kullanım ömrü boyunca saklanması ve titizlikle takip edilmesi gerekmektedir. Ürün teknik bakım gerektirmez. KESİNLİKLE SÖKMEYİNİZ. İçindeki pil entegredir ve değiştirilemez. Aşırı ısınmaya, yangına ve yaralanmaya neden olabileceğinden dahili Li-ion/Polimer pili kendiniz çıkarmaya çalışmayın. Pili, yalnızca pili geçerli yasalara uygun olarak güvenli bir şekilde çıkarıp atabileceğiniz bağımsız, kalifiye profesyoneller tarafından çıkarılmalıdır. Bu nedenle kullanıcı, ömrünü tamamlamış cihazları elektrikli ve elektronik atıkların ayrı toplanması için ilgili belediye merkezlerine ücretsiz olarak teslim etmek veya tek tek veya aşağıdaki özelliklere sahip cihazlar için ücretsiz olarak satıcıya iade etmek zorundadır: daha küçük dış boyutlar 25 cm'de. Hizmet dışı bırakılan ekipmanın daha sonra çevreyle uyumlu geri dönüşüme, artırmaya ve bertarafa gönderilmesi için yeterli ayrı toplama, çevre ve sağlık üzerindeki olası olumsuz etkilerin önlenmesine yardımcı olur ve ekipmanın yapıldığı malzemelerin yeniden kullanılmasını ve/veya geri dönüşümünü teşvik eder. Ekipmanların, pillerin ve akümülatörlerin kullanıcı tarafından yasa dışı olarak elden çıkarılması, yürürlükteki mevzuatta belirtilen yaptırımların uygulanmasını içerir.

Bu ürün RoHS direktifi 2011/65/EU – 2015/863/EU ile uyumludur. Ürün CE işaretine sahiptir ve bu nedenle Avrupa Birliği tarafından belirlenen güvenlik standartlarına uygundur.

Esprinet SpA, ürünün 2014/53/EU direktifine uygun olduğunu beyan eder. AB uygunluk beyanının tam metni aşağıdaki İnternet adresinde mevcuttur: <https://xchange.esprinet.com/comp/nilox/trailband.pdf>

Nilox®, Esprinet S.p.A'ya ait bir ticari markadır. Tüm markalar ilgili sahiplerinin tescilli ticari markalarıdır.

Esprinet S.p.A., Energy Park 20 aracılığıyla, 20871 Vimercate (MB) - İtalya Çin yapımı www.nilox.com Bilgi ve iletişim için şu adrese yazın: contact@esprinet.com

PT

Manual de instruções
PULSEIRA DE FITNESS
MODELO: TRAILBAND
Rev00 – 13.02.2024



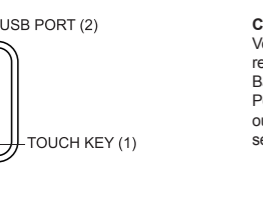
Leia este manual e preste atenção aos avisos de segurança antes de usar o produto

Guarde o manual para ter a possibilidade de consultá-lo posteriormente, ou em caso de repasse do produto a terceiros.

Esprinet S.p.A. não pode de forma alguma ser responsabilizada por ferimentos ou danos causados a pessoas ou coisas decorrentes do uso indevido do produto.

Os resultados das funções oferecidas são apenas para referência, não podem ser usados para determinar a condição real do corpo humano, não podem ser usados para fins de testes médicos, não como um julgamento de saúde do corpo.

Requisitos de sistema e hardware:
Android 4.4 ou posterior / IOS 8.0 ou posterior



Preparação:
O produto deve ser ativado carregando-o

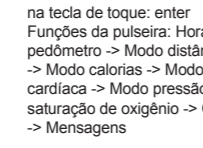
totalmente antes do primeiro uso. Pressione e segure a tecla liga/desliga direita. Depois disso, certifique-se de manter seu dispositivo carregado o suficiente.

Prenda o conector no corpo do produto e insira na porta USB de um carregador para ativá-lo (preste atenção para inseri-lo corretamente e usar a corrente correta).

Conexão:

Verifique se o seu telefone atende aos requisitos acima. Baixe o APP para se conectar.

Pesquise o aplicativo "FitPro" na App Store ou na loja Android para escanear o seguindo o código QR



Associação:

Certifique-se de que a funcionalidade sem fio do seu smartphone esteja ativada e abra o aplicativo FitPro.

Pesquise e selecione T-BEAT e emparelhe seu dispositivo.

Uso:

Assim que o dispositivo se conectar ao aplicativo, ele sincronizará a hora. Ele registrará e analisará suas atividades, frequência cardíaca e pressão arterial. Tecla de toque - Pressione e segure a tecla de toque: altere a interface - Toque único

na tecla de toque: enter
Funções da pulseira: Hora -> Modo pedômetro -> Modo distância percorrida -> Modo calorias -> Modo frequência cardíaca -> Modo pressão arterial -> Modo saturação de oxigênio -> Câmera remota -> Mensagens

O dispositivo é à prova d'água, mas não é adequado para imersão em água.

Funções:

1. Modo de hora: exibição de hora, bateria, data. Pressione e segure a tecla de toque para alternar entre as interfaces disponíveis
2. Pedômetro: Registra automaticamente o número de passos
3. Distância percorrida: registra automaticamente a distância percorrida
4. Modo de calorias: Exibe as calorias queimadas
5. Monitor de Frequência Cardíaca: O

dispositivo medirá sua frequência cardíaca automaticamente. Você também pode medir manualmente sua frequência cardíaca via APP. A página exibirá os dados de medição mais recentes.

6. Monitor de pressão arterial: O dispositivo medirá automaticamente sua situação atual de pressão arterial. A página mostrará os dados de medição mais recentes (o tempo de medição é de cerca de 20 segundos).

7. Monitor de saturação de oxigênio: O dispositivo medirá automaticamente seus níveis de saturação de oxigênio no sangue. Você também pode medir manualmente sua saturação de oxigênio via APP. A página exibirá os dados de medição mais recentes.

8. Monitor de sono: reconheça automaticamente seu status e acompanhe todo o progresso do sono com análise de sono profundo e horas de sono leve.

9. Notificações de chamadas: a pulseira vibrará quando o telefone tocar.

10. Notificações de mensagens: a pulseira vibrará quando o telefone receber mensagens de texto.

11. Previsão do tempo: graças à função incluída, o produto é capaz de fornecer prontamente as condições meteorológicas do local onde se encontra.

12. Controle de música: Depois de ativar a música em seu dispositivo, você pode controlar e gerenciar músicas de seu smartwatch.

Perguntas e respostas:

1. Não consegue encontrar o seu dispositivo ao emparelhá-lo?
(1) Certifique-se de que a função wireless está ligada.
(2) Certifique-se de que a distância entre o telefone e o dispositivo não seja superior a 0,5 m.
(3) Certifique-se de que o dispositivo está carregado. Se o problema persistir após a

carga completa, entre em contato conosco com o aplicativo?

Reinicie sua rede sem fio ou smartphone para emparelhar o dispositivo

3. O APP não apresenta dados? Verifique se a bateria está carregada e se o recurso sem fio está ativado.

4. Hora errada? Se a pulseira estiver com pouca energia, a hora pode estar errada. Por favor, carregue a pulseira e conecte o telefone novamente.

Se você usa um marca-passo ou outro dispositivo eletrônico implantado, consulte seu médico antes de usar a pulseira para as seguintes funções: frequência cardíaca, pressão arterial e saturação de oxigênio. O sensor óptico do relógio acende-se a verde e pisca. Se sofre de epilepsia ou é sensível a fontes de luz intermitentes, consulte o seu médico se pode usar este produto. O

dispositivo rastreia suas atividades diárias usando sensores. Esses dados destinam-se a rastrear suas atividades diárias, como passos, sono, distância, frequência cardíaca, saturação, pressão arterial e calorias, mas podem não ser totalmente precisos. O dispositivo, acessórios, sensores de rastreamento e outros dados relevantes são projetados para fins de entretenimento e condicionamento físico, não para fins médicos. Eles não são aplicáveis ao diagnóstico, monitoramento, tratamento ou prevenção de doenças ou sintomas. Os dados de frequência cardíaca, pressão arterial e saturação de oxigênio são apenas para referência. Não somos responsáveis por quaisquer consequências causadas por qualquer desvio de dados.

Limpeza:
Não use solventes, produtos de limpeza

corrosivos ou gasosos.

Padrões de segurança:

O PRODUTO NÃO É ADEQUADO PARA IMERSÃO EM ÁGUA OU OUTROS LÍQUIDOS.

Não toque no produto ou em seus acessórios com as mãos ou outras partes do corpo molhadas ou úmidas. Para evitar mau funcionamento ou danos ao produto e/ou bateria ou reduzir sua vida útil, causar superaquecimento, incêndio, evitar quedas acidentais, não esmague, perfure ou exerça um alto nível de pressão sobre o produto. Mantenha longe da umidade, água ou outros líquidos. Não use o produto se estiver danificado, emitir fumaça ou cheiro de queimado. Não use o produto se estiver superaquecido, pode causar lesões na pele. Algumas pessoas podem apresentar reações alérgicas na pele a plásticos,

o produto a fontes de calor, chamadas abertas, luz solar direta, radiadores, fogões, radiadores, aparelhos de cozinha em funcionamento ou quentes, ou outras fontes de calor, como o painel do seu carro no verão. Nunca use o produto ao passar de um ambiente frio para um ambiente quente. Qualquer condensação pode danificar o produto. Deixe o produto suficiente para a sua pele respirar. Dessa forma, ficará confortável no seu pulso. Desconecte todos os cabos conectados antes de iniciar a limpeza. Não mergulhe o produto em água ou outros líquidos. Não tente modificar, reparar ou desmontar o produto. Não há peças reparáveis dentro do produto. Nunca abra ou desmonte. Não tente desmontar e/ou substituir a bateria. Quaisquer alterações ou modificações em seu dispositivo podem invalidar a garantia do fabricante. Não permita que crianças ou pessoas com deficiência usem produtos elétricos sem supervisão. Não

permita que crianças ou animais mordam ou engulam o produto ou seus acessórios, pois isso pode causar ferimentos graves. As ondas de rádio geradas pelo produto podem afetar o funcionamento normal de dispositivos médicos implantados ou dispositivos médicos pessoais, como marcapassos e aparelhos auditivos. Se você usar tais dispositivos, consulte seu médico antes de usar este produto. Não use ou armazene seu dispositivo em áreas com alta concentração de poeira ou materiais suspensos no ar, pois podem causar mau funcionamento do dispositivo. Em aeronaves, navios e outros meios de transporte, o uso de dispositivos eletrônicos pode interferir nos instrumentos eletrônicos de navegação. Cumprir as disposições do prestador de serviços de transporte. Desligue o dispositivo em ambientes potencialmente explosivos, como postos de gasolina ou

perito de combustível. Não armazene seu dispositivo próximo a campos magnéticos. Não segure a tela muito perto dos olhos. Se sentir desconforto, como espasmos musculares, ou ficar desorientado, pare de usar o dispositivo imediatamente e consulte um médico. Para evitar cansaço visual, faça pausas frequentes ao usar o dispositivo. Danos ou baixo desempenho devido ao não cumprimento dos avisos e instruções acima podem anular a garantia do produtor. A Esprinet não é responsável por problemas de desempenho ou incompatibilidades causadas por modificações não autorizadas das configurações do sistema ou software.

Especificações:
Entradas: DC 5V/1A
Tempo de carregamento: 4 horas
Duração da bateria: 5 dias
Tipo de bateria: Li-Polymer, 150mah/3.7V

(0.555Wh)
Software: V11823
Aplicativos: FitPro
Frequência: 2.408-2.480GHz
Potência irradiada máxima: <20mW
Peso: 27.2g
Tamanho da pulseira: 24,5*4,5*0,7cm
Conteúdo do pacote: Rastreador de fitness, manual do usuário e alça colorida

Informações do usuário para descarte correto (Diretiva 2013/56/UE)

O símbolo de lixeira riscada presente no equipamento ou em sua embalagem indica que o produto em fim de vida útil, inclusive a bateria não removível, deve ser coletado separadamente dos demais resíduos para permitir o devido tratamento e reciclagem. A utilização segura deste produto é garantida no cumprimento das seguintes instruções,

pelo que é necessário conservá-las e segui-las escrupulosamente durante toda a vida útil do produto. O produto não requer manutenção técnica, NUNCA DESMONTA. A bateria interna é integrada e não substituível. Não tente remover você mesmo a bateria de íon de lítio/polímero, pois isso pode causar superaquecimento, incêndio e ferimentos. A bateria só deve ser removida por profissionais independentes qualificados que possam removê-la e descartá-la com segurança de acordo com as leis aplicáveis. O usuário deve, portanto, entregar gratuitamente os equipamentos que chegaram ao fim de sua vida útil aos centros municipais apropriados para coleta seletiva de resíduos elétricos e eletrônicos, ou devolvê-los ao revendedor, um a um, ou gratuitamente para dispositivos com dimensões externas menores, a 25cm. A recolha seletiva adequada para posterior

envio dos equipamentos fora de serviço para reciclagem, tratamento e eliminação compatíveis com o ambiente ajuda a evitar possíveis efeitos negativos no ambiente e na saúde e promove a reutilização e/ou reciclagem dos materiais de que são feitos os equipamentos. A eliminação ilegal de equipamentos, pilhas e acumuladores por parte do utilizador implica a aplicação das sanções previstas na legislação em vigor.

Este produto está em conformidade com a diretiva RoHS 2011/65/EU – 2015/863/EU. O Produto possui a marca CE e, portanto, atende aos padrões de segurança estabelecidos pela União Européia.

A Esprinet SpA declara que o produto está em conformidade com a diretiva 2014/53/EU. O texto completo da declaração de

conformidade da UE está disponível no seguinte endereço da Internet: <https://xchange.esprinet.com/comp/nilox/trailband.pdf>

Nilox® é uma marca registrada de propriedade da Esprinet S.p.A. Todas as marcas são marcas registradas de seus respectivos proprietários.

Esprinet S.p.A., via Energy Park 20, 20871 Vimercate (MB) - Itália

Feito na china

www.nilox.com
para informações e contatos, escreva para: contact@esprinet.com



RS

Упутства за употребу
ФИТНЕСС НАРУКВИЦА
МОДЕЛ: TRAILBAND
Rev00 - 13.02.2024



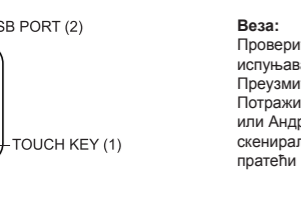
Молимо прочитајте ово упутство и обратите пажњу на безбедносна упозорења пре употребе производа

Чувајте упутство да бисте имали могућност да га консултујете касније, или у случају да производ проследите трећој страни.

Еспринет С.п.А. не може се ни на који начин сматрати одговорним за повреду или штету нанесену људима или стварима која произилазе из неправилне употребе производа. Резултати понуђених функција су само за референцу, не могу се користити за утврђивање стварног стања људског тела, не могу се користити у сврхе

медицинског тестирања, а не као процена здравља тела.

Системски и хардверски захтеви:
Андроид 4.4 или новији / ИОС 8.0 или новији



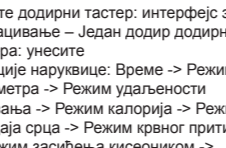
Припрема:

Производ се мора активирати пуним пуњењем пре прве употребе. Притисните и држите десни тастер за напајање. Након тога, уверите се да је уређај довољно напуњен.

Причврстите конектор за тило производа и уметните га у УСБ порт пуњача да бисте га активирали (пазите да га правилно уметнете и користите исправну струју).

Веза:

Проверите да ли ваш телефон испуњава горенаведене захтеве. Преузмите АПП да бисте се повезали. Потражите „ФитПро“ АПП у Апп Сторе или Андроид продавници да бисте скенирали пратећи КР КОД



Удружење:

Проверите да ли је бежична функција вашег паметног телефона укључена и отворите апликацију ФитПро. Претражите и изаберите Т-БЕАТ и упарите свој уређај.

Употреба:

Када се уређај повеже са апликацијом, он ће синхронизовати време. Снимаће и анализирати ваше активности, рад срца и крвни притисак.

Тастер на додир – Притисните и

држите додирни тастер: интерфејс за пребацивање – Један додир додирног тастера: унесите Функције наруквице: Време -> Режим педометра -> Режим удаљености путовања -> Режим калорија -> Режим можете ручно да мерите пулс путем АПП-а. Страница ће приказати најновије податке мерења. -> Режим засићења кисеоником -> Даљинска камера -> ГПС функција -> Порук

Уређај је водоотпоран, али није погодан за урањање у воду.

Функције:

1. Режим времена: приказ времена, батерије, датума. Притисните и држите додирни тастер да бисте се пребацивали између доступних интерфејса
2. Педометар: Аутоматски бележи број корака
3. Пређено растојање: аутоматски бележи пређену удаљеност
4. Режим калорија: Приказује потрошене калорије
5. Монитор пулса: Уређај ће аутоматски мерити ваш откуцај срца. Такође можете ручно да мерите пулс путем АПП-а. Страница ће приказати најновије податке мерења.
6. Монитор крвног притиска: Уређај ће аутоматски измерити вашу тренутну ситуацију крвног притиска. Страница ће приказати најновије податке мерења (време мерења је око 20 секунди).
7. Монитор засићености кисеоником: Уређај ће аутоматски мерити ниво засићености кисеоником у крви. Такође можете ручно да измерите своју засићеност кисеоником преко АПП-а. Страница ће приказати најновије податке мерења.
8. Монитор спавања: Аутоматски

препознајте ваш статус и пратите цео напредак у спавању помоћу анализе дубоког сна и лаких сати спавања.
9. Обавештења о позивима: наруквица ће вибрирати када телефон зазвони.
10. Обавештења о порукама: наруквица ће вибрирати када телефон прими текстуалне поруке.
11. Временска прогноза: захваљујући укљученој ГПС функцији, производ је у стању да у најкраћем могућем року обезбеди временске услове места где се налазите.
12. Контрола музике: Када активирате музику на свом уређају, можете да контролишете и управљате песмама са свог паметног сата.

Питања и одговори:
1. Не можете да пронађете свој уређај приликом упаривања уређаја?
(1) Проверите да ли је бежична

функција укључена.
(2) Уверите се да растојање између вашег телефона и уређаја није веће од 0,5 м.
(3) Проверите да ли је уређај напуњен. Ако се проблем настави након потпуног пуњења, контактирајте нас.
2. Не можете да повежете уређај са апликацијом?
Поново покрените бежичну везу или паметни телефон за упаривање уређаја
3. АПП не приказује податке? Уверите се да је батерија напуњена и да је бежична функција укључена.
4. Погрешно време? Ако је наруквица мале снаге, време може бити погрешно. Напуњите наруквицу и поново повежите телефон.

Ако носите пејсмејкер или други имплантирани електронски уређај, консултујте се са својим лекаром

пре употребе наруквице за следеће функције: пулс, крвни притисак и засићење кисеоником. Оптички сензор сата светли зелено и трепери. Ако патите од епилепсије или сте осетљиви на светлеће изворе, обратите се свом лекару да ли можете да носите овај производ. Уређај прати ваше дневне активности помоћу сензора. Ови подаци су намењени за праћење ваших дневних активности, као што су кораци, сан, раздаљина, откуцаји срца, засићеност, крвни притисак и калорије, али можда неће бити потпуно тачни. Уређај, додатна опрема, сензори за праћење и други релевантни подаци дизајнирани су за забаву и фитнес, а не у медицинске сврхе. Они нису применљиви на дијагнозу, праћење, лечење или превенцију болести или симптома. Подаци о пулсу, крвном притиску и засићености кисеоником

су само за референцу. Не носимо одговорност за било какве последице узроковане било каквим одступањем података.

Чишћење:

Немојте користити раствараче, корозивна или гасовита средства за чишћење.

Безбедносни стандарди:
ПРОИЗВОД НИЈЕ ПОГОДАН ЗА УРАЊЕЊЕ У ВОДУ ИЛИ ДРУГЕ ТЕЧНОСТИ.

Не додирујте производ или његову додатну опрему мокрим или влажним рукама или другим деловима тела. Да бисте спречили квар или оштећење производа и/или батерије или смањили његов животни век, изазвали прегревавање, пожар, избегли случајне

падове, немојте ломити, бушити или вршити висок ниво притиска на производ. Чувати даље од влаге, воде или других течности. Ако производ дође у контакт са водом, влагом или другим течностима, немојте га користити да бисте избегли струјни удар или оштећење. Држите уређај сувим и даље од влаге. Немојте складиштити нити излагати производ изворима топлоте, отвореном пламену, директној сунчевој светлости, радијаторима, пећима, радијаторима, уређајима за кување који су у функцији или су на други начин врући, или другим изворима топлоте, као што је контролна табла вашег аутомобила током лета. Никада не користите производ када прелазите из хладног у топло окружење. Свака кондензација може оштетити производ. Оставите производ да достигне собну температуру пре него

вам бити удобно на зглобу. Искључите све повезане каблове пре почетка чишћења. Не потапајте производ у воду или друге течности. Не покушавајте да модификујете, поправите или раставите производ. Унутар производа нема делова који се могу сервисирати. Никада га не отварајте или растављајте. Не покушавајте да раставите и/или замените батерију. Било какве промене или модификације вашег уређаја могу поништити гаранцију произвођача. Не дозволите деци или особама са инвалидитетом да користе електричне производе без надзора. Не дозволите деци или кућним љубимцима да угрizu или прогутају производ или његову додатну опрему, јер то може изазвати озбиљне повреду. Радио таласи које производи производ могу утицати на нормално функционисање имплантираних медицинских уређаја

или личних медицинских уређаја као што су пејсмејкери и слушни апарати. Ако користите такве уређаје, консултујте се са својим лекаром пре употребе овог производа. Немојте користити нити чувати свој уређај у областима са високом концентрацијом прашине или материјала у ваздуху јер они могу да доведу до квара на уређају. На авионима, бродовима и другим превозним средствима, коришћење електронских уређаја могло би да омета електронске навигационе инструменте. Поштујте одредбе пружаоца транспортних услуга. Искључите уређај у потенцијално експлозивним окружењима, као што су бензинске пумпе или близу горива. Не чувајте уређај у близини магнетних поља. Не држите екран превише близу лица. Ако осетите нелагодност, као што су грчеви мишића, или постанете

Максимална снага зрачења: <20mВ Тежина: 27.2g Величина наруквице: 24,5 * 4,5 * 0,7 цм Садржај пакета: Фитнесс трацкер, упутство за употребу и каиш у боји

Корисничке информације за правилно одлагање (Директива 2013/56/EУ)
Симбол прецртане канте за отпатке приказан на опреми или на њеном паковању означава да се производ на крају свог корисног века трајања, укључујући и неуклоњиву батерију, мора сакупљати одвојено од другог отпада како би се омогућило правилан третман и рециклирање. Безбедна употреба овог производа је загарантована у складу са следећим упутствима, стога је неопходно да их чувате и пажљиво пратите током животног века производа. Производ

не захтева техничко одржавање, НИКАДА ГА НЕ РАСТАВЉАЈТЕ. Унутрашња батерија је интегрисана и није заменљива. Не покушавајте сами да уклоните уграђену литијум-јонску/ полимер батерију јер то може да изазове прегревавање, пожар и повреду. Батерију би требало да уклањају само независни квалификовани стручњаци који могу безбедно да је уклоне и одложе у складу са важећим законима. Корисник стога мора опрему која је истекла свог животног века бесплатно доставити одговарајућим општинским центрима за одвојено сакупљање електричног и електронског отпада, или је вратити продаву, једну по једну, или бесплатно за уређаје са мањих спољних димензија на 25цм. Адекватно одвојено прикупљање за накнадно слање расходоване опреме на еколошки прихватљиву рециклажу, третман и

одлагање помаже у избегавању могућих негативних утицаја на животну средину и здравље и промовише поновну употребу и/или рециклирање материјала од којих је направљена опрема. Незаконито одлагање опреме, батерија и акумулатора од стране корисника подразумева примену санкција из важећег законодавства.

Еспринет С.п.А., преко Енерги Парк 20, 20871 Вимерцате (МБ) - Италија
Произведено у Кини
www.nilox.com за информације и контакте
пишите на: contact@esprinet.com

Еспринет СпА изјављује да је производ усклађен са директивом 2014/53/EУ. Комплетан текст ЕУ декларације о услагашности доступан је на следећој интернет адреси: www.celpli.com/

Еспринет СпА изјављује да је производ усклађен са директивом 2011/65/EУ РоХС директивом 2011/65/EУ. Производ има ЦЕ ознаку и стога је у складу са сигурносним стандардима које је успоставила Европска унија.

Еспринет СпА изјављује да је производ усклађен са директивом 2014/53/EУ. Комплетан текст ЕУ декларације о услагашности доступан је на следећој интернет адреси: www.celpli.com/

Еспринет СпА изјављује да је производ усклађен са директивом 2011/65/EУ РоХС директивом 2011/65/EУ. Производ има ЦЕ ознаку и стога је у складу са сигурносним стандардима које је успоставила Европска унија.

Еспринет СпА изјављује да је производ усклађен са директивом 2014/53/EУ. Комплетан текст ЕУ декларације о услагашности доступан је на следећој интернет адреси: www.celpli.com/

Еспринет СпА изјављује да је производ усклађен са директивом 2011/65/EУ РоХС директивом 2011/65/EУ. Производ има ЦЕ ознаку и стога је у складу са сигурносним стандардима које је успоставила Европска унија.

Еспринет СпА изјављује да је производ усклађен са директивом 2014/53/EУ. Комплетан текст ЕУ декларације о услагашности доступан је на следећој интернет адреси: www.celpli.com/

Еспринет СпА изјављује да је производ усклађен са директивом 2011/65/EУ РоХС директивом 2011/65/EУ. Производ има ЦЕ ознаку и стога је у складу са сигурносним стандардима које је успоставила Европска унија.

Еспринет СпА изјављује да је производ усклађен са директивом 2014/53/EУ. Комплетан текст ЕУ декларације о услагашности доступан је на следећој интернет адреси: www.celpli.com/

Еспринет СпА изјављује да је производ усклађен са директивом 2011/65/EУ РоХС директивом 2011/65/EУ. Производ има ЦЕ ознаку и стога је у складу са сигурносним стандардима које је успоставила Европска унија.

Еспринет СпА изјављује да је производ усклађен са директивом 2014/53/EУ. Комплетан текст ЕУ декларације о услагашности доступан је на следећој интернет адреси: www.celpli.com/



RO

Manual de instrucțiuni
BRATARA FITNESS
MODEL: TRAILBAND
Rev00 - 13.02.2024



Vă rugăm să citiți acest manual și să acordați atenție avertismentelor de siguranță înainte de a utiliza produsul

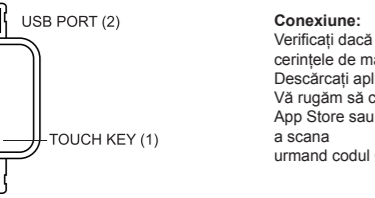
Păstrați manualul pentru a avea posibilitatea de a-l consulta ulterior, sau în cazul transmiterii produsului către o terță parte.

Esprinet S.p.A. nu poate fi făcut în niciun fel responsabil pentru vătămări sau daune cauzate persoanelor sau lucrurilor care decurg din utilizarea necorespunzătoare a produsului.

Rezultatele funcțiilor oferite sunt doar pentru referință, nu pot fi utilizate pentru a determina starea reală a corpului uman, nu pot fi utilizate în scopuri de testare

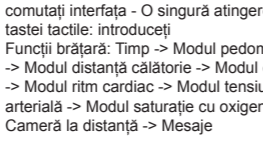
medicală, nu ca o judecată a sănătății corpului.

Cerințe de sistem și hardware:
Android 4.4 sau mai recent / IOS 8.0 sau mai recent



Preparare:
Produsul trebuie activat prin încărcarea completă înainte de prima utilizare. Apăsati și mențineți apăsată tasta de pornire din dreapta. După aceea, asigurați-vă că aveți dispozitivul suficient de încărcat. Fixați conectorul de corpul produsului și introduceți-l în portul USB al unui încărcător pentru a-l activa (acordați atenție să îl introduceți corect și să utilizați curentul corect).

Conexiune:
Verificați dacă telefonul dvs. îndeplinește cerințele de mai sus.
Descărcați aplicația pentru a vă conecta. Vă rugăm să căutați aplicația „FitPro” în App Store sau în magazinul Android pentru urmand codul QR



Asociere:
Asigurați-vă că funcționalitatea wireless a smartphone-ului dvs. este activată și căutați și selectați T-BEAT și asociați dispozitivul.

Utilizare:
Odată ce dispozitivul se conectează la aplicație, acesta va sincroniza ora. Acesta vă va înregistra și analiza activitățile, ritmul cardiac și tensiunea arterială.
Tasta tactilă - Țineți apăsată tasta tactilă:

comutați interfața - O singură atingere a tastei tactile: introduceți
Funcții brățară: Timp -> Modul pedometru -> Modul distanță călătorie -> Modul calorii -> Modul ritm cardiac -> Modul tensiune arterială -> Modul saturație cu oxigen -> Camera la distanță -> Mesaje

Aparatul este impermeabil, dar nu este potrivit pentru scufundare în apă.

Funcții:
1. Mod oră: afișare timp, baterie, dată. Apăsati și mențineți apăsată tasta tactilă pentru a comuta între interfețele disponibile
2. Pedometru: Înregistrați automat numărul de pași
3. Distanța parcursă: Înregistrează automat distanța parcursă
4. Modul Calorii: Afișează calorii arse
5. Monitor de ritm cardiac: dispozitivul

va măsura automat ritmul cardiac. De asemenea, puteți măsura manual ritmul cardiac prin APP. Pagina va afișa cele mai recente date de măsurare.
6. Monitor de tensiune arterială: dispozitivul va măsura automat situația actuală a tensiunii arteriale. Pagina va afișa cele mai recente date de măsurare (timpul de măsurare este de aproximativ 20 de secunde.
7. Monitor de saturație de oxigen: dispozitivul va măsura automat nivelurile de saturație a oxigenului din sânge. De asemenea, puteți măsura manual saturația de oxigen prin APP. Pagina va afișa cele mai recente date de măsurare.
8. Monitorizarea somnului: Recunoașteți automat starea și urmărește întregul progres al somnului cu analiza somnului profund și a orelor de somn ușor.
9. Notificari de apel: bratară va vibra cand suna telefonul.

Intrebări si raspunsuri:
1. Nu vă puteți găsi dispozitivul atunci când vă asociați dispozitivul?
(1) Asigurați-vă că funcția wireless este activată.
(2) Asigurați-vă că distanța dintre telefon și dispozitiv nu este mai mare de 0,5 m.
(3) Asigurați-vă că dispozitivul este încărcat. Dacă problema persistă după încercarea completă, vă rugăm să ne contactați.

2. Nu puteți conecta dispozitivul cu aplicația?
Reporniți wireless sau smartphone-ul pentru asocierea dispozitivului
3. Aplicația nu afișează date? Asigurați-vă că bateria este încărcată și că funcția wireless este activată.
4. Moment greșit? Dacă brățara are o putere redusă, ora poate fi greșită. Vă rugăm să încărcați brățara și să conectați din nou telefonul.

Dacă purtați un stimulator cardiac sau alt dispozitiv electronic implantat, consultați medicul înainte de a utiliza brățara pentru următoarele funcții: ritm cardiac, tensiune arterială și saturație în oxigen. Senzorul optic al ceasului sau se aprinde în verde și clipește. Dacă suferiți de epilepsie sau sunteți sensibil la sursele de lumină intermitentă, vă rugăm să vă consultați medicul dacă puteți purta acest produs. Dispozitivul vă urmărește activitățile zilnice

folosind senzori. Aceste date sunt menite să vă urmărească activitățile zilnice, cum ar fi pașii, somnul, distanța, ritmul cardiac, saturația, tensiunea arterială și calorii, dar este posibil să nu fie complet exacte. Dispozitivul, accesoriile, senzorii de urmărire și alte date relevante sunt concepute pentru scopuri de divertisment și fitness, nu pentru scopuri medicale. Ele nu sunt aplicabile pentru diagnosticarea, monitorizarea, tratamentul sau prevenirea bolii sau simptomelor. Datele privind ritmul cardiac, tensiunea arterială și saturația de oxigen sunt doar pentru referință. Nu suntem responsabili pentru nicio consecință cauzată de orice abatere a datelor.

Standarde de siguranță:
PRODUSUL NU ESTE APLICAT PENTRU IMMERSIUNE ÎN APA SAU ALTE LICHIDE.

Nu atingeți produsul sau accesoriile acestuia cu mâinile ude sau umede sau cu alte părți ale corpului. Pentru a preveni funcționarea defectuoasă sau deteriorarea produsului și/sau a bateriei sau pentru a reduce durata de viață a acestuia, provocați supraîncălzirea, incendiul, evitați căderile accidentale, nu zdrobiți, perforați sau exercitați un nivel ridicat de presiune asupra produsului. A se păstra departe de umiditate, apă sau alte lichide. Dacă produsul intră în contact cu apa, umezeala sau alte lichide, nu-l utilizați pentru a evita șocurile electrice sau deteriorarea. Păstrați dispozitivul uscat și ferit de umiditate. Nu depozitați și nu expuneți produsul la surse de căldură,

flăcări deschise, lumina directă a soarelui, calorifere, sobe, calorifere, aparate de gătit care sunt în funcțiune sau altfel fierbinți sau alte surse de căldură, cum ar fi bordul mașinii dumneavoastră vara. Nu utilizați niciodată produsul când treceți dintr-un mediu rece într-un mediu cald. Orice condens poate deteriora produsul. Lăsați produsul să ajungă la temperatura camerei înainte de a-l conecta și de a-l utiliza din nou. Acest lucru ar putea dura câteva ore. Nu așezați produsul în medii excesiv de calde sau reci, deoarece temperaturile extreme pot deteriora dispozitivul și pot reduce capacitatea de încărcare și durata de viață a dispozitivului și a bateriei. Nu încercați să modificați, reparați sau dezasamblați produsul. Nu există piese reparabile în interiorul produsului. Nu deschideți sau dezasamblați niciodată. Nu încercați să modificați dispozitivul dvs. ar putea anula garanția producătorului. Nu permiteți copiilor sau persoanelor cu dizabilități să folosească

produse electrice fără supraveghere. Nu permiteți copiilor sau animalelor de companie să muște sau să înghită produsul sau accesoriile acestuia, deoarece acest lucru poate provoca vătămări grave. Undele radio generate de produs pot afecta funcționarea normală a dispozitivelor medicale implantate sau a dispozitivelor medicale personale, cum ar fi stimulatoarele cardiace și aparatele auditive. Dacă utilizați astfel de dispozitive, consultați-vă medicul înainte de a utiliza acest produs. Nu utilizați și nu depozitați dispozitivul în zone cu concentrații mari de praf sau materiale în aer, deoarece acestea pot cauza funcționarea defectuoasă a dispozitivului. Pe aeronave, nave și alte mijloace de transport, utilizarea dispozitivelor electronice poate interfera cu instrumentele electronice de navigație. Respectați prevederile furnizorului de servicii de transport. Opriti

Durata de viață a bateriei: 5 zile
Tip baterie: Li-Polymer, 150mah/3.7V (0.555Wh)
Software: V11823
Aplicații: FitPro
Frecvență: 2.408-2.480 GHz
Puterea maximă radiată: <20mW
Greutate: 27.2g
Dimensiune bratară: 24,5*4,5*0,7cm
Conținutul pachetului: Tracker de fitness, manual de utilizare și curea colorată

Informații utilizator pentru eliminarea corectă (Directiva 2013/56/UE)
Simbolul coșului de gunoi tăiat pe roți afișat pe echipament sau pe ambalajul acestuia indică faptul că produsul la sfârșitul duratei de viață utilă, inclusiv bateria nedemontabilă, trebuie colectat separat de alte deșeuri pentru a permite tratarea și reciclarea corespunzătoare.

Utilizarea în siguranță a acestui produs este garantată cu respectarea următoarelor instrucțiuni, de aceea este necesar să le păstrați și să le respectați cu scrupulozitate pe toată durata de viață a produsului. NU ÎL DEMONTAȚI NICIODATĂ. Bateria din interior este integrată și nu poate fi înlocuită. Nu încercați să îndepărtați singur bateria încorporată Li-ion/polimer, deoarece poate cauza supraîncălzire, incendiu și vătămare. Bateria trebuie scoasă numai de către profesioniști independenți calificați, care o pot îndepărta și elimina în siguranță în conformitate cu legile în vigoare. Prin urmare, utilizatorul trebuie să livreze gratuit echipamentul ajuns la sfârșitul duratei de viață la centrele municipale corespunzătoare pentru colectarea separată a deșeurilor electrice și electronice sau să-l returneze

distribuitorului, unul câte unul, sau gratuit pentru dispozitivele cu dimensiuni exterioare mai mici la 25cm. Colectarea separată adecvată pentru trimiterea ulterioară a echipamentelor scoase din funcțiune la reciclare, tratare și eliminare compatibilă cu mediul contribuie la evitarea posibilelor efecte negative asupra mediului și sănătății și promovează reutilizarea și/sau reciclarea materialelor pe care le conțin echipamentul. Aruncarea ilegală de către utilizator a echipamentelor, bateriilor și acumulatorilor implică aplicarea sancțiunilor prevăzute în legislația în vigoare.

Informații utilizator pentru eliminarea corectă (Directiva 2013/56/UE)
Simbolul coșului de gunoi tăiat pe roți afișat pe echipament sau pe ambalajul acestuia indică faptul că produsul la sfârșitul duratei de viață utilă, inclusiv bateria nedemontabilă, trebuie colectat separat de alte deșeuri pentru a permite tratarea și reciclarea corespunzătoare.

Informații utilizator pentru eliminarea corectă (Directiva 2013/56/UE)
Simbolul coșului de gunoi tăiat pe roți afișat pe echipament sau pe ambalajul acestuia indică faptul că produsul la sfârșitul duratei de viață utilă, inclusiv bateria nedemontabilă, trebuie colectat separat de alte deșeuri pentru a permite tratarea și reciclarea corespunzătoare.

Informații utilizator pentru eliminarea corectă (Directiva 2013/56/UE)
Simbolul coșului de gunoi tăiat pe roți afișat pe echipament sau pe ambalajul acestuia indică faptul că produsul la sfârșitul duratei de viață utilă, inclusiv bateria nedemontabilă, trebuie colectat separat de alte deșeuri pentru a permite tratarea și reciclarea corespunzătoare.

Informații utilizator pentru eliminarea corectă (Directiva 2013/56/UE)
Simbolul coșului de gunoi tăiat pe roți afișat pe echipament sau pe ambalajul acestuia indică faptul că produsul la sfârșitul duratei de viață utilă, inclusiv bateria nedemontabilă, trebuie colectat separat de alte deșeuri pentru a permite tratarea și reciclarea corespunzătoare.

Informații utilizator pentru eliminarea corectă (Directiva 2013/56/UE)
Simbolul coșului de gunoi tăiat pe roți afișat pe echipament sau pe ambalajul acestuia indică faptul că produsul la sfârșitul duratei de viață utilă, inclusiv bateria nedemontabilă, trebuie colectat separat de alte deșeuri pentru a permite tratarea și reciclarea corespunzătoare.

Informații utilizator pentru eliminarea corectă (Directiva 2013/56/UE)
Simbolul coșului de gunoi tăiat pe roți afișat pe echipament sau pe ambalajul acestuia indică faptul că produsul la sfârșitul duratei de viață utilă, inclusiv bateria nedemontabilă, trebuie colectat separat de alte deșeuri pentru a permite tratarea și reciclarea corespunzătoare.

Informații utilizator pentru eliminarea corectă (Directiva 2013/56/UE)
Simbolul coșului de gunoi tăiat pe roți afișat pe echipament sau pe ambalajul acestuia indică faptul că produsul la sfârșitul duratei de viață utilă, inclusiv bateria nedemontabilă, trebuie colectat separat de alte deșeuri pentru a permite tratarea și reciclarea corespunzătoare.

Informații utilizator pentru eliminarea corectă (Directiva 2013/56/UE)
Simbolul coșului de gunoi tăiat pe roți afișat pe echipament sau pe ambalajul acestuia indică faptul că produsul la sfârșitul duratei de viață utilă, inclusiv bateria nedemontabilă, trebuie colectat separat de alte deșeuri pentru a permite tratarea și reciclarea corespunzătoare.

Informații utilizator pentru eliminarea corectă (Directiva 2013/56/UE)
Simbolul coșului de gunoi tăiat pe roți afișat pe echipament sau pe ambalajul acestuia indică faptul că produsul la sfârșitul duratei de viață utilă, inclusiv bateria nedemontabilă, trebuie colectat separat de alte deșeuri pentru a permite tratarea și reciclarea corespunzătoare.

Informații utilizator pentru eliminarea corectă (Directiva 2013/56/UE)
Simbolul coșului de gunoi tăiat pe roți afișat pe echipament sau pe ambalajul acestuia indică faptul că produsul la sfârșitul duratei de viață utilă, inclusiv bateria nedemontabilă, trebuie colectat separat de alte deșeuri pentru a permite tratarea și reciclarea corespunzătoare.

Informații utilizator pentru eliminarea corectă (Directiva 2013/56/UE)
Simbolul coșului de gunoi tăiat pe roți afișat pe echipament sau pe ambalajul acestuia indică faptul că produsul la sfârșitul duratei de viață utilă, inclusiv bateria nedemontabilă, trebuie colectat separat de alte deșeuri pentru a permite tratarea și reciclarea corespunzătoare.

Informații utilizator pentru eliminarea corectă (Directiva 2013/56/UE)
Simbolul coșului de gunoi tăiat pe roți afișat pe echipament sau pe ambalajul acestuia indică faptul că produsul la sfârșitul duratei de viață utilă, inclusiv bateria nedemontabilă, trebuie colectat separat de alte deșeuri pentru a permite tratarea și reciclarea corespunzătoare.

Informații utilizator pentru eliminarea corectă (Directiva 2013/56/UE)
Simbolul coșului de gunoi tăiat pe roți afișat pe echipament sau pe ambalajul acestuia indică faptul că produsul la sfârșitul duratei de viață utilă, inclusiv bateria nedemontabilă, trebuie colectat separat de alte deșeuri pentru a permite tratarea și reciclarea corespunzătoare.

Informații utilizator pentru eliminarea corectă (Directiva 2013/56/UE)
Simbolul coșului de gunoi tăiat pe roți afișat pe echipament sau pe ambalajul acestuia indică faptul că produsul la sfârșitul duratei de viață utilă, inclusiv bateria nedemontabilă, trebuie colectat separat de alte deșeuri pentru a permite tratarea și reciclarea corespunzătoare.

Informații utilizator pentru eliminarea corectă (Directiva 2013/56/UE)
Simbolul coșului de gunoi tăiat pe roți afișat pe echipament sau pe ambalajul acestuia indică faptul că produsul la sfârșitul duratei de viață utilă, inclusiv bateria nedemontabilă, trebuie colectat separat de alte deșeuri pentru a permite tratarea și reciclarea corespunzătoare.

Informații utilizator pentru eliminarea corectă (Directiva 2013/56/UE)
Simbolul coșului de gunoi tăiat pe roți afișat pe echipament sau pe ambalajul acestuia indică faptul că produsul la sfârșitul duratei de viață utilă, inclusiv bateria nedemontabilă, trebuie colectat separat de alte deșeuri pentru a permite tratarea și reciclarea corespunzătoare.

Informații utilizator pentru eliminarea corectă (Directiva 2013/56/UE)
Simbolul coșului de gunoi tăiat pe roți afișat pe echipament sau pe ambalajul acestuia indică faptul că produsul la sfârșitul duratei de viață utilă, inclusiv bateria nedemontabilă, trebuie colectat separat de alte deșeuri pentru a permite tratarea și reciclarea corespunzătoare.

Informații utilizator pentru eliminarea corectă (Directiva 2013/56/UE)
Simbolul coșului de gunoi tăiat pe roți afișat pe echipament sau pe ambalajul acestuia indică faptul că produsul la sfârșitul duratei de viață utilă, inclusiv bateria nedemontabilă, trebuie colectat separat de alte deșeuri pentru a permite tratarea și reciclarea corespunzătoare.

Informații utilizator pentru eliminarea corectă (Directiva 2013/56/UE)
Simbolul coșului de gunoi tăiat pe roți afișat pe echipament sau pe ambalajul acestuia indică faptul că produsul la sfârșitul duratei de viață utilă, inclusiv bateria nedemontabilă, trebuie colectat separat de alte deșeuri pentru a permite tratarea și reciclarea corespunzătoare.

Informații utilizator pentru eliminarea corectă (Directiva 2013/56/UE)
Simbolul coșului de gunoi tăiat pe roți afișat pe echipament sau pe ambalajul acestuia indică faptul că produsul la sfârșitul duratei de viață utilă, inclusiv bateria nedemontabilă, trebuie colectat separat de alte deșeuri pentru a permite tratarea și reciclarea corespunzătoare.

Informații utilizator pentru eliminarea corectă (Directiva 2013/56/UE)
Simbolul coșului de gunoi tăiat pe roți afișat pe echipament sau pe ambalajul acestuia indică faptul că produsul la sfârșitul duratei de viață utilă, inclusiv bateria nedemontabilă, trebuie colectat separat de alte deșeuri pentru a permite tratarea și reciclarea corespunzătoare.

Informații utilizator pentru eliminarea corectă (Directiva 2013/56/UE)
Simbolul coșului de gunoi tăiat pe roți afișat pe echipament sau pe ambalajul acestuia indică faptul că produsul la sfârșitul duratei de viață utilă, inclusiv bateria nedemontabilă, trebuie colectat separat de alte deșeuri pentru a permite tratarea și reciclarea corespunzătoare.

Informații utilizator pentru eliminarea corectă (Directiva 2013/56/UE)
Simbolul coșului de gunoi tăiat pe roți afișat pe echipament sau pe ambalajul acestuia indică faptul că produsul la sfârșitul duratei de viață utilă, inclusiv bateria nedemontabilă, trebuie colectat separat de alte deșeuri pentru a permite tratarea și reciclarea corespunzătoare.

Informații utilizator pentru eliminarea corectă (Directiva 2013/56/UE)
Simbolul coșului de gunoi tăiat pe roți afișat pe echipament sau pe ambalajul acestuia indică faptul că produsul la sfârșitul duratei de viață utilă, inclusiv bateria nedemontabilă, trebuie colectat separat de alte deșeuri pentru a permite tratarea și reciclarea corespunzătoare.

Informații utilizator pentru eliminarea corectă (Directiva 2013/56/UE)
Simbolul coșului de gunoi tăiat pe roți afișat pe echipament sau pe ambalajul acestuia indică faptul că produsul la sfârșitul duratei de viață utilă, inclusiv bateria nedemontabilă, trebuie colectat separat de alte deșeuri pentru a permite tratarea și reciclarea corespunzătoare.

Informații utilizator pentru eliminarea corectă (Directiva 2013/56/UE)
Simbolul coșului de gunoi tăiat pe roți afișat pe echipament sau pe ambalajul acestuia indică faptul că produsul la sfârșitul duratei de viață utilă, inclusiv bateria nedemontabilă, trebuie colectat separat de alte deșeuri pentru a permite tratarea și reciclarea corespunzătoare.

Informații utilizator pentru eliminarea corectă (Directiva 2013/56/UE)
Simbolul coșului de gunoi tăiat pe roți afișat pe echipament sau pe ambalajul acestuia indică faptul că produsul la sfârșitul duratei de viață utilă, inclusiv bateria nedemontabilă, trebuie colectat separat de alte deșeuri pentru a permite tratarea și reciclarea corespunzătoare.

Informații utilizator pentru eliminarea corectă (Directiva 2013/56/UE)
Simbolul coșului de gunoi tăiat pe roți afișat pe echipament sau pe ambalajul acestuia indică faptul că produsul la sfârșitul duratei de viață utilă, inclusiv bateria nedemontabilă, trebuie colectat separat de alte deșeuri pentru a permite tratarea și reciclarea corespunzătoare.

Informații utilizator pentru eliminarea corectă (Directiva 2013/56/UE)
Simbolul coșului de gunoi tăiat pe roți afișat pe echipament sau pe ambalajul acestuia indică faptul că produsul la sfârșitul duratei de viață utilă, inclusiv bateria nedemontabilă, trebuie colectat separat de alte deșeuri pentru a permite tratarea și reciclarea corespunzătoare.

Informații utilizator pentru eliminarea corectă (Directiva 2013/56/UE)
Simbolul coșului de gunoi tăiat pe roți afișat pe echipament sau pe ambalajul acestuia indică faptul că produsul la sfârșitul duratei de viață utilă, inclusiv bateria nedemontabilă, trebuie colectat separat de alte deșeuri pentru a permite tratarea și reciclarea corespunzătoare.

Informații utilizator pentru eliminarea corectă (Directiva 2013/56/UE)
Simbolul coșului de gunoi tăiat pe roți afișat pe echipament sau pe ambalajul acestuia indică faptul că produsul la sfârșitul duratei de viață utilă, inclusiv bateria nedemontabilă, trebuie colectat separat de alte deșeuri pentru a permite tratarea și reciclarea corespunzătoare.

Informații utilizator pentru eliminarea corectă (Directiva 2013/56/UE)
Simbolul coșului de gunoi tăiat pe roți afișat pe echipament sau pe ambalajul acestuia indică faptul că produsul la sfârșitul duratei de viață utilă, inclusiv bateria nedemontabilă, trebuie colectat separat de alte deșeuri pentru a permite tratarea și reciclarea corespunzătoare.

Informații utilizator pentru eliminarea corectă (Directiva 2013/56/UE)
Simbolul coșului de gunoi tăiat pe roți afișat pe echipament sau pe ambalajul acestuia indică faptul că produsul la sfârșitul duratei de viață utilă, inclusiv bateria nedemontabilă, trebuie colectat separat de alte deșeuri pentru a permite tratarea și reciclarea corespunzătoare.

Informații utilizator pentru eliminarea corectă (Directiva 2013/56/UE)
Simbolul coșului de gunoi tăiat pe roți afișat pe echipament sau pe ambalajul acestuia indică faptul că produsul la sfârșitul duratei de viață utilă, inclusiv bateria nedemontabilă, trebuie colectat separat de alte deșeuri pentru a permite tratarea și reciclarea corespunzătoare.

Informații utilizator pentru eliminarea corectă (Directiva 2013/56/UE)
Simbolul coșului de gunoi tăiat pe roți afișat pe echipament sau pe ambalajul acestuia indică faptul că produsul la sfârșitul duratei de viață utilă, inclusiv bateria nedemontabilă, trebuie colectat separat de alte deșeuri pentru a permite tratarea și reciclarea corespunzătoare.

Informații utilizator pentru eliminarea corectă (Directiva 2013/56/UE)
Simbolul coșului de gunoi tăiat pe roți afișat pe echipament sau pe ambalajul acestuia indică faptul că produsul la sfârșitul duratei de viață utilă, inclusiv bateria nedemontabilă, trebuie colectat separat de alte deșeuri pentru a permite tratarea și reciclarea corespunzătoare.

Informații utilizator pentru eliminarea corectă (Directiva 2013/56/UE)
Simbolul coșului de gunoi tăiat pe roți afișat pe echipament sau pe ambalajul acestuia indică faptul că produsul la sfârșitul duratei de viață utilă, inclusiv bateria nedemontabilă, trebuie colectat separat de alte deșeuri pentru a permite tratarea și reciclarea corespunzătoare.

Informații utilizator pentru eliminarea corectă (Directiva 2013/56/UE)
Simbolul coșului de gunoi tăiat pe roți afișat pe echipament sau pe ambalajul acestuia indică faptul că produsul la sfârșitul duratei de viață utilă, inclusiv bateria nedemontabilă, trebuie colectat separat de alte deșeuri pentru a permite tratarea și reciclarea corespunzătoare.

Informații utilizator pentru eliminarea corectă (Directiva 2013/56/UE)
Simbolul coșului de gunoi tăiat pe roți afișat pe echipament sau pe ambalajul acestuia indică faptul că produsul la sfârșitul duratei de viață utilă, inclusiv bateria nedemontabilă, trebuie colectat separat de alte deșeuri pentru a permite tratarea și reciclarea corespunzătoare.

Informații utilizator pentru eliminarea corectă (Directiva 2013/56/UE)
Simbolul coșului de gunoi tăiat pe roți afișat pe echipament sau pe ambalajul acestuia indică faptul că produsul la sfârșitul duratei de viață utilă, inclusiv bateria nedemontabilă, trebuie colectat separat de alte deșeuri pentru a permite tratarea și reciclarea corespunzătoare.

Informații utilizator pentru eliminarea corectă (Directiva 2013/56/UE)
Simbolul coșului de gunoi tăiat pe roți afișat pe echipament sau pe ambalajul acestuia indică faptul că produsul la sfârșitul duratei de viață utilă, inclusiv bateria nedemontabilă, trebuie colectat separat de alte deșeuri pentru a permite tratarea și reciclarea corespunzătoare.

Informații utilizator pentru eliminarea corectă (Directiva 2013/56/UE)
Simbolul coșului de gunoi tăiat pe roți afișat pe echipament sau pe ambalajul acestuia indică faptul că produsul la sfârșitul duratei de viață utilă, inclusiv bateria nedemontabilă, trebuie colectat separat de alte deșeuri pentru a permite tratarea și reciclarea corespunzătoare.

Informații utilizator pentru eliminarea corectă (Directiva 2013/56/UE)
Simbolul coșului de gunoi tăiat pe roți afișat pe echipament sau pe ambalajul acestuia indică faptul că produsul la sfârșitul duratei de viață utilă, inclusiv bateria nedemontabilă, trebuie colectat separat de alte deșeuri pentru a permite tratarea și reciclarea corespunzătoare.

Informații utilizator pentru eliminarea corectă (Directiva 2013/56/UE)
Simbolul coșului de gunoi tăiat pe roți afișat pe echipament sau pe ambalajul acestuia indică faptul că produsul la sfârșitul duratei de viață utilă, inclusiv bateria nedemontabilă, trebuie colectat separat de alte deșeuri pentru a permite tratarea și reciclarea corespunzătoare.

Informații utilizator pentru eliminarea corectă (Directiva 2013/56/UE)
Simbolul coșului de gunoi tăiat pe roți afișat pe echipament sau pe ambalajul acestuia indică faptul că produsul la sfârșitul duratei de viață utilă, inclusiv bateria nedemontabilă, trebuie colectat separat de alte deșeuri pentru a permite tratarea și reciclarea corespunzătoare.

Informații utilizator pentru eliminarea corectă (Directiva 2013/56/UE)
Simbolul coșului de gunoi tăiat pe roți afișat pe echipament sau pe ambalajul acestuia indică faptul că produsul la sfârșitul duratei de viață utilă, inclusiv bateria nedemontabilă, trebuie colectat separat de alte deșeuri pentru a permite tratarea și reciclarea corespunzătoare.

Informații utilizator pentru eliminarea corectă (Directiva 2013/56/UE)
Simbolul coșului de gunoi tăiat pe roți afișat pe echipament sau pe ambalajul acestuia indică faptul că produsul la sfârșitul duratei de viață utilă, inclusiv bateria nedemontabilă, trebuie colectat separat de alte deșeuri pentru a permite tratarea și reciclarea corespunzătoare.

Informații utilizator pentru eliminarea corectă (Directiva 2013/56/UE)
Simbolul coșului de gunoi tăiat pe roți afișat pe echipament sau pe ambalajul acestuia indică faptul că produsul la sfârșitul duratei de viață utilă, inclusiv bateria nedemontabilă, trebuie colectat separat de alte deșeuri pentru a permite tratarea și reciclarea corespunzătoare.

Informații utilizator pentru eliminarea corectă (Directiva 2013/56/UE)
Simbolul coșului de gunoi tăiat pe roți afișat pe echipament sau pe ambalajul acestuia indică faptul că produsul la sfârșitul duratei de viață utilă, inclusiv bateria nedemontabilă, trebuie colectat separat de alte deșeuri pentru a permite tratarea și reciclarea corespunzătoare.

Informații utilizator pentru eliminarea corectă (Directiva 2013/56/UE)
Simbolul coșului de gunoi tăiat pe roți afișat pe echipament sau pe ambalajul acestuia indică faptul că produsul la sfârșitul duratei de viață utilă, inclusiv bateria nedemontabilă, trebuie colectat separat de alte deșeuri pentru a permite tratarea și reciclarea corespunzătoare.

Informații utilizator pentru eliminarea corectă (Directiva 2013/56/UE)
Simbolul coșului de gunoi tăiat pe roți afișat pe echipament sau pe ambalajul acestuia indică faptul că produsul la sfârșitul duratei de viață utilă, inclusiv bateria nedemontabilă, trebuie colectat separat de alte deșeuri pentru a permite tratarea și reciclarea corespunzătoare.

Informații utilizator pentru eliminarea corectă (Directiva 2013/56/UE)
Simbolul coșului de gunoi tăiat pe roți afișat pe echipament sau pe ambalajul acestuia indică faptul că produsul la sfârșitul duratei de viață utilă, inclusiv bateria nedemontabilă, trebuie colectat separat de alte deșeuri pentru a permite tratarea și reciclarea corespunzătoare.

Informații utilizator pentru eliminarea corectă (Directiva 2013/56/UE)
Simbolul coșului de gunoi tăiat pe roți afișat pe echipament sau pe ambalajul acestuia indică faptul că produsul la sfârșitul duratei de viață utilă, inclusiv bateria nedemontabilă, trebuie colectat separat de alte deșeuri pentru a permite tratarea și reciclarea corespunzătoare.

Informații utilizator pentru eliminarea corectă (Directiva 2013/56/UE)
Simbolul coșului de gunoi tăiat pe roți afișat pe echipament sau pe ambalajul acestuia indică faptul că produsul la sfârșitul duratei de viață utilă, inclusiv bateria nedemontabilă, trebuie colectat separat de alte deșeuri pentru a permite tratarea și reciclarea corespunzătoare.

Informații utilizator pentru eliminarea corectă (Directiva 2013/56/UE)
Simbolul coșului de gunoi tăiat pe roți afișat pe echipament sau pe ambalajul acestuia indică faptul că produsul la sfârșitul duratei de viață utilă, inclusiv bateria nedemontabilă, trebuie colectat separat de alte deșeuri pentru a permite tratarea și reciclarea corespunzătoare.

Informații utilizator pentru eliminarea corectă (Directiva 2013/56/UE)
Simbolul coșului de gunoi tăiat pe roți afișat pe echipament sau pe ambalajul acestuia indică faptul că produsul la sfârșitul duratei de viață utilă, inclusiv bateria nedemontabilă, trebuie colectat separat de alte deșeuri pentru a permite tratarea și reciclarea corespunzătoare.

Informații utilizator pentru eliminarea corectă (Directiva 2013/56/UE)
Simbolul coșului de gunoi tăiat pe roți afișat pe echipament sau pe ambalajul acestuia indică faptul că produsul la sfârșitul duratei de viață utilă, inclusiv bateria nedemontabilă, trebuie colectat separat de alte deșeuri pentru a permite tratarea și reciclarea corespunzătoare.



NL

Handleiding
FITNESS ARMBAND
MODEL: TRAILBAND
Rev00 - 13.02.2024



Lees deze handleiding en let op de veiligheidswaarschuwingen voordat u het product gebruikt

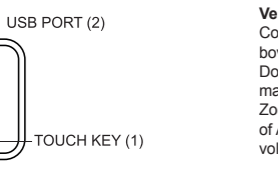
Bewaar de handleiding om deze op een later tijdstip te kunnen raadplegen, of in geval van overdracht van het product aan derden.

Esprinet SpA kan op geen enkele manier verantwoordelijk worden gehouden voor letsel of schade aan mensen of zaken die voortvloeit uit oneigenlijk gebruik van het product.

De resultaten van de aangeboden functies zijn alleen ter referentie, kunnen niet worden gebruikt om de werkelijke toestand van het menselijk lichaam te

bepalen, kunnen niet worden gebruikt voor medische testdoeleinden, niet als een oordeel over de gezondheid van het lichaam.

Systeem- en hardwarevereisten:
Android 4.4 of hoger / IOS 8.0 of hoger

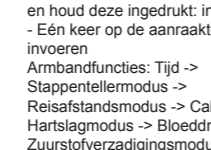


Vorbereitung:

Het product moet worden geactiveerd door het voor het eerste gebruik volledig op te laden. Houd de rechter aan/uit-toets ingedrukt. Zorg er daarna voor dat je je apparaat voldoende opgeladen houdt. Klem de connector op de behuizing van het product en steek hem in de USB-poort van een oplader om hem te activeren (let op dat u hem correct plaatst en de juiste stroom gebruikt).

Verbinding:

Controleer of uw telefoon aan de bovenstaande vereisten voldoet. Download de APP om verbinding te maken. Zoek naar de "FitPro"-app in de App Store of Android Store om de volgende QR-CODE



Vereniging:

Zorg ervoor dat de draadloze functionaliteit van uw smartphone is ingeschakeld en zoek en selecteer T-BEAT en koppel uw apparaat.

Gebruik:

Zodra het apparaat verbinding maakt met de app, wordt de tijd gesynchroniseerd. Het registreert en analyseert uw activiteiten, hartslag en bloeddruk. Aanraaktoets - Druk op de aanraaktoets

en houd deze ingedrukt: interface wisselen - Eén keer op de aanraaktoets drukken: invoeren
Armbandfuncties: Tijd -> Stappentellermodus -> Reisafstandsmodus -> Caloriemodus -> Hartslagmodus -> Bloeddrukmodus -> Zuurstofverzadigingsmodus -> Externe camera -> Berichten

Het apparaat is waterdicht maar niet geschikt voor onderdompeling in water.

Functies:

1. Tijdmodus: weergave van tijd, batterij, datum. Houd de aanraaktoets ingedrukt om te schakelen tussen beschikbare interfaces
2. Stappenteller: registreer automatisch het aantal stappen
3. Afgelegde afstand: registreert automatisch de afgelegde afstand
4. Calorieënmodus: geeft verbrande calorieën weer
5. Hartslagmeter: het apparaat meet automatisch uw hartslag. U kunt uw hartslag ook handmatig meten via APP. Op de pagina worden de meest recente meetgegevens weergegeven.
6. Bloeddrukmeter: het apparaat meet automatisch uw huidige bloeddruksituatie. De pagina toont de laatste meetgegevens (meettijd is ongeveer 20 seconden).
7. Zuurstofverzadigingsmonitor: het apparaat meet automatisch uw bloedzuurstofverzadigingsniveau's. U kunt uw zuurstofverzadiging ook handmatig meten via APP. Op de pagina worden de meest recente meetgegevens weergegeven.
8. Slaapmonitor: Herken automatisch uw status en volg uw volledige slaapvoortgang met analyse van diepe slaap en lichte slaapuren.

9. Oproepmeldingen: de armband trilt als de telefoon overgaat.
10. Berichtmeldingen: de armband trilt wanneer de telefoon sms-berichten ontvangt.

11. Weersvoorspelling: dankzij de meegeleverde functie kan het product snel de weersomstandigheden doorgeven van de plaats waar u zich bevindt.
12. Muziekbediening: zodra je muziek op je apparaat hebt geactiveerd, kun je nummers vanaf je smartwatch bedienen en beheren.

Vragen en antwoorden:

1. Kunt u uw apparaat niet vinden bij het koppelen van uw apparaat?
(1) Zorg ervoor dat de draadloze functie is ingeschakeld.
- (2) Zorg ervoor dat de afstand tussen uw telefoon en het apparaat niet meer dan 0,5 m bedraagt.
- (3) Zorg ervoor dat het apparaat is opgeladen. Neem contact met ons op als het probleem zich blijft voordoen nadat de batterij volledig is opgeladen.
2. Kan het apparaat niet met de app worden verbonden?
Start uw draadloze netwerk of smartphone opnieuw op om het apparaat te koppelen
3. De APP toont geen gegevens? Zorg ervoor dat de batterij is opgeladen en dat de draadloze functie is ingeschakeld.
4. Verkeerde tijd? Als de armband een laag vermogen heeft, kan de tijd verkeerd zijn. Laad de armband op en sluit de telefoon opnieuw aan.

Als u een pacemaker of een ander geïmplanteerd elektronisch apparaat draagt, raadpleeg dan uw arts voordat u het apparaat gebruikt voor de volgende functies: hartslag, bloeddruk en zuurstofverzadiging. De optische sensor

van de klok brandt groen en knippert. Indien u lijdt aan epilepsie of gevoelig bent voor flitsende lichtbronnen, raadpleeg dan uw arts of u dit product mag dragen. Het apparaat houdt je dagelijkse activiteiten bij met behulp van sensoren. Deze gegevens zijn bedoeld om uw dagelijkse activiteiten bij te houden, zoals stappen, slaap, afstand, hartslag, verzadiging, bloeddruk en calorieën, maar zijn mogelijk niet helemaal nauwkeurig. Het apparaat, de accessoires, volgsensoren en andere relevante gegevens zijn ontworpen voor amusements- en fitnessdoeleinden, niet voor medische doeleinden. Ze zijn niet van toepassing op de diagnose, monitoring, behandeling of preventie van ziekte of symptomen. De gegevens over hartslag, bloeddruk en zuurstofverzadiging zijn alleen ter referentie. Wij zijn niet verantwoordelijk voor eventuele gevolgen van eventuele gegevensafwijkingen.

Schoonmaak:

Gebruik geen oplosmiddelen, bijtende of gasvormige reinigingsmiddelen.

Veiligheidsnormen:

HET PRODUCT IS NIET GESCHIKT VOOR ONDERDOMPELING IN WATER OF ANDERE VLOEISTOFFEN.

Raak het product of de accessoires niet aan met natte of vochtige handen of andere lichaamsdelen. Om storingen of schade aan het product en/of de batterij te voorkomen of de levensduur ervan te verkorten, dient u oververhitting of brand te voorkomen, onbedoeld laten vallen van het product niet te pletten, doorboren of te veel druk uit te oefenen. Verwijderd houden van vocht, water of andere vloeistoffen. Als het product in contact komt met

water, vocht of andere vloeistoffen, gebruik het dan niet om elektrische schokken of schade te voorkomen. Houd het apparaat droog en uit de buurt van vocht. Bewaar of stel het product niet bloot aan warmtebronnen, open vuur, direct zonlicht, radiatoren, fornuizen, radiatoren, kooktoestellen die in werking zijn of anderszins heat zijn, of andere warmtebronnen zoals het dashboard van uw auto in de zomer. Gebruik het product nooit wanneer u van een koude naar een warme omgeving gaat. Eventuele condensatie kan het product beschadigen. Laat het product op kamertemperatuur komen voordat u het aansluit en opnieuw gebruikt. Dit kan enkele uren duren. Plaats het product niet in extreem warme of koude omgevingen, aangezien extreme temperaturen het apparaat kunnen beschadigen en de oplaadcapaciteit en levensduur van

Het product bevat geen onderdelen die kunnen worden onderhouden. Open of demonteer het nooit. Probeer de batterij niet te demonteren en/of te vervangen. Wijzigingen of aanpassingen aan uw apparaat kunnen de garantie van de fabrikant ongeldig maken. Laat kinderen of mensen met een handicap niet zonder toezicht elektrische producten gebruiken. Zorg ervoor dat kinderen of huisdieren het product of de accessoires niet bijten kan veroorzaken. De radiogolven die door het product worden gegenereerd, kunnen de normale werking van geïmplanteerde medische apparaten of persoonlijke medische apparaten zoals pacemakers en gehoorapparaten beïnvloeden. Als u dergelijke apparaten gebruikt, raadpleeg dan uw arts voordat u dit product gebruikt. Gebruik of bewaar uw apparaat niet in ruimten met hoge concentraties stof of

het product ongeldig maken producent. Esprinet is niet verantwoordelijk voor prestatieproblemen of onverenigbaarheden veroorzaakt door ongeoorloofde wijziging van systeeminstellingen of software.

Specificaties:

Ingangen: DC 5V/1A
Oplaadtijd: 4 uur
Levensduur batterij: 5 dagen
Batterijtype: Li-polymeër, 150 mAh/3,7 V (0,555 Wh)
Software: V11823
Apps: FitPro
Frequentie: 2.408-2.480GHz
Maximaal uitgestraald vermogen: <20mW
Gewicht: 27.2g
Armband maat: 24.5*4.5*0.7 cm
Inhoud van de verpakking: Fitnesstracker, gebruiksaanwijzing en gekleurd bandje



Gebruikersinformatie voor correcte verwijdering (Richtlijn 2013/56/EU)

Het symbool van de doorgekruiste afvalbak op het apparaat of op de verpakking geeft aan dat het product aan het einde van zijn levensduur, inclusief de niet-verwijderbare batterij, gescheiden van ander afval moet worden ingezameld om een juiste behandeling en recycling mogelijk te maken. Het veilige gebruik van dit product is gegarandeerd in overeenstemming met de volgende instructies, daarom is het noodzakelijk om ze te bewaren en nauwgezet op te volgen gedurende de hele levensduur van het product. Het product vereist geen technisch onderhoud, DEMONTEER HET NOOIT. De batterij binnenin is geïntegreerd en niet vervangbaar. Probeer de ingebouwde Li-ion/Polymer-batterij niet zelf te verwijderen, aangezien dit oververhitting, brand en letsel kan veroorzaken. De batterij mag alleen worden verwijderd door onafhankelijke gekwalificeerde professionals die deze veilig kunnen verwijderen en weggooiden in overeenstemming met de toepasselijke wetgeving. De gebruiker moet daarom de apparatuur die het einde van zijn levensduur heeft bereikt, gratis inleveren bij de daarvoor bestemde gemeentelijke centra voor gescheiden inzameling van elektrisch en elektronisch afval, of één voor één terugbrengen naar de handelaar, of gratis voor apparaten met kleinere buitenafmetingen op 25cm. Adequate gescheiden inzameling voor de daaropvolgende verzending van de afgedankte apparatuur naar milieuvriendelijke recycling, behandeling en verwijdering helpt mogelijke negatieve effecten op het milieu en de gezondheid

te voorkomen en bevordert het hergebruik en/of recycling van de materialen waarvan de apparatuur is gemaakt. Illegale verwijdering van apparatuur, batterijen en accu's door de gebruiker houdt de toepassing in van de sancties waarnaar wordt verwezen in de huidige wetgeving.

Esprinet S.p.A., via Energy Park 20, 20871 Vimercate (MB) - Italië Gemaakt in China
www.nilox.com
voor info en contacten, schrijf naar: contact@esprinet.com


Esprinet SpA verklaart dat het product voldoet aan richtlijn 2014/53/EU. De volledige tekst van de EU-conformiteitsverklaring is beschikbaar op het volgende internetadres: <https://xchange.esprinet.com/comp/nilox/trailband.pdf>

Nilox® is een handelsmerk van Esprinet S.p.A. Alle merken zijn geregistreerde handelsmerken van hun respectievelijke eigenaren.



RU

Инструкция по эксплуатации
ФИТНЕС-БРАСЛЕТ
МОДЕЛЬ: TRAILBAND
Rev00 - 13.02.2024

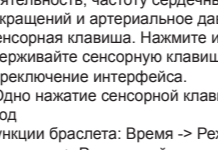
**Подготовка:**

Перед первым использованием продукт необходимо активировать, полностью зарядив его. Нажмите и удерживайте центральную кнопку питания (1). Затем убедитесь, что ваше устройство достаточно заряжено. Закрепите разъем на корпусе изделия и вставьте его в USB-порт (2) зарядного устройства, чтобы активировать его (следите за тем,

чтобы он был правильно вставлен и использовался правильный ток).

Подключение:

Убедитесь, что ваш телефон соответствует вышеуказанным требованиям. Загрузите приложение для подключения. Найдите приложение «FitPro» в App Store или магазине Android, отсканировав следующий

**Ассоциация:**

Убедитесь, что на вашем смартфоне

включена функция беспроводной связи, и откройте приложение FitPro. Найдите и выберите T-BAND и выполните сопряжение вашего устройства.

Использование:

Как только ваше устройство подключится к приложению, оно синхронизирует время. Он будет записывать и анализировать вашу деятельность, частоту сердечных сокращений и артериальное давление. Сенсорная клавиша. Нажмите и удерживайте сенсорную клавишу:

- 1. Шагмер: автоматически записывает количество шагов.
- 2. Пройденное расстояние: автоматически записывает пройденное расстояние.
- 3. Режим калорий: отображение сожженных калорий.
- 4. Монитор сердечного ритма: режим артериального давления -> Режим

насыщения кислородом -> Удаленная камера -> Сообщения

Устройство водонепроницаемо, но не подходит для погружения в воду.**Функции:**

1. Режим времени: отображение времени, заряда батареи, даты.
2. Шагмер: автоматически записывает количество шагов.
3. Пройденное расстояние: автоматически записывает пройденное расстояние.
4. Режим калорий: отображение сожженных калорий.
5. Монитор сердечного ритма:

устройство будет измерять частоту сердечных сокращений.

Вы также можете вручную измерить частоту пульса через приложение. На странице будут отображены самые последние данные измерений.

6. Монитор артериального давления: устройство будет измерять текущую ситуацию с артериальным давлением. На странице будут показаны последние данные измерений (время измерения около 20 секунд).

7. Монитор насыщения кислородом: устройство измеряет уровень насыщения кислородом в вашей крови. Вы также можете вручную измерить насыщение кислородом через приложение. На странице будут отображены самые последние данные измерений.

8. Мониторинг сна: автоматически распознавайте свой статус и

отслеживайте весь прогресс вашего сна с помощью анализа глубокого сна и количества часов легкого сна.

9. Уведомления о вызовах: браслет будет вибрировать, когда телефон звонит.

10. Уведомления о сообщениях. Браслет будет вибрировать, когда ваш телефон получит текстовые сообщения.

11. Прогноз погоды: продукт способен оперативно предоставить информацию о погодных условиях того места, где вы находитесь.

12. Управление музыкой: как только вы включите музыку на своем устройстве, вы сможете контролировать и управлять песнями с умных часов.

(1) Убедитесь, что функция беспроводной связи включена.

(2) Убедитесь, что расстояние между телефоном и устройством не превышает 0,5 м.

(3) Убедитесь, что устройство заряжено. Если проблема не устранена после полной зарядки, свяжитесь с нами.

Если проблема не устранена после перезапуска функции беспроводной связи или смартфона для сопряжения устройства.

3. Приложение не показывает данные? Убедитесь, что аккумулятор заряжен и функция беспроводной связи включена.

4. Неподходящее время? Если браслет маломощный, время может быть неправильным. Пожалуйста, перезагрузите браслет и снова подключите телефон.

Вопросы и ответы:
1. Не можете найти свое устройство во время сопряжения?

Если вы носите кардиостимулятор или другое имплантированное электронное устройство, проконсультируйтесь с врачом, прежде чем использовать браслет для следующих функций: частота сердечных сокращений, артериальное давление и насыщение кислородом. Оптический датчик часов загорается зеленым и мигает. Если вы страдаете эпилепсией или чувствительны к мигающим источникам света, проконсультируйтесь с врачом, можно ли вам носить это изделие. Устройство отслеживает повседневную деятельность с помощью датчиков. Эти данные предназначены для отслеживания вашей повседневной деятельности, такой как шаги, сон, расстояние, частота сердечных сокращений, насыщение крови, артериальное давление и калории, но могут быть не совсем точными.

Устройство, аксессуары, датчики мониторинга и другие соответствующие данные предназначены для развлекательных и фитнеса, а не для медицинских целей. Они не применимы для диагностики, мониторинга, лечения или профилактики заболеваний или симптомов. Данные о частоте сердечных сокращений, артериальном давлении и насыщении кислородом предназначены только для справки. Мы не несем ответственности за любые последствия, вызванные любым отклонением данных.

Очистка:
Не используйте растворители, едкие или газообразные моющие средства.

Правила техники безопасности:
ИЗДЕЛИЕ НЕ ПРИГОДНО ДЛЯ ПОГРУЖЕНИЯ В ВОДУ ИЛИ ДРУГИЕ

ЖИДКОСТИ.

Не прикасайтесь к изделию или его аксессуарам мокрыми или влажными руками или другими частями тела. Во избежание неисправностей изделия и/или аккумулятора или сокращения его срока службы не допускайте перегрева, возгорания, избегайте случайных падений, не раздавливайте, не конденсат может повредить изделие. Дайте изделию нагреться до комнатной температуры, прежде чем подключать его к сети и использовать снова. Это может занять несколько часов. Не помещайте изделие в слишком жаркую или холодную среду, так как экстремальные температуры могут повредить устройство и сократить зарядную способность и срок службы устройства и аккумулятора. Не используйте изделие, если оно повреждено, выделяет дым или имеет

прямых солнечных лучей, радиаторов, печей, радиаторов, работающих или иным образом горячих устройств для приготовления пищи или других источников.

тепла, как приборная панель вашего автомобиля летом. Никогда не используйте изделие при переходе из холодного помещения в жаркое. Любой конденсат может повредить изделие. Дайте изделию нагреться до комнатной температуры, прежде чем подключать его к сети и использовать снова. Это может занять несколько часов. Не помещайте изделие в слишком жаркую или холодную среду, так как экстремальные температуры могут повредить устройство и сократить зарядную способность и срок службы устройства и аккумулятора. Не используйте изделие, если оно повреждено, выделяет дым или имеет

запах гари. Не носите изделие, если оно перегрето, это может привести к повреждению кожи. У некоторых людей могут возникнуть аллергические кожные реакции на пластик, кожу, волокна и другие материалы, с такими ситуациями, как покраснение, отек и воспаление, возникающие после контакта с этими компонентами. Если после ношения устройства появились аллергические реакции, немедленно снимите его и обратитесь к врачу. Носите устройство не слишком туго и не слишком свободно и оставляйте достаточно места, чтобы кожа могла дышать. Таким образом, вам будет удобно на запястье. Отключите все кабели, подсоединены перед началом очистки. Не погружайте изделие в воду или другие жидкости. Не пытайтесь модифицировать, ремонтировать или

разбирать изделие. Внутри изделия нет обслуживаемых частей. Никогда не открывайте и не разбирайте его. Не пытайтесь разбирать и/или заменять батарею. Любые изменения или модификации вашего устройства могут привести к аннулированию гарантии производителя.

Не позволяйте детям или людям с ограниченными возможностями использовать электроприборы без присмотра. Не позволяйте детям или домашним животным кусать или глотать изделие или его аксессуары, так как это может привести к серьезной травме. Радиоволны, генерируемые изделием, могут повлиять на нормальное функционирование имплантированных медицинских устройств или персональных устройств или персональных устройств или персональных устройств, таких как кардиостимуляторы и слуховые

аппараты. Если вы используете такие устройства, проконсультируйтесь с врачом перед использованием продукта. Не используйте и не храните устройство в местах с высокой концентрацией пыли или взвешенных в воздухе материалов, поскольку это может привести к неисправности устройства. На самолетах, кораблях и других транспортных средствах использование электронных устройств может создавать помехи для электронных навигационных приборов. Соблюдайте положения поставщика транспортных услуг. Выключайте устройство в потенциально взрывоопасных местах, например, на заправочных станциях или рядом с топливом. Не храните устройство вблизи магнитных полей. Не держите экран слишком близко к глазам. Если вы испытываете дискомфорт, например мышечные спазмы, или

дезориентированы, немедленно прекратите использование устройства и обратитесь к врачу. Чтобы избежать перенапряжения глаз, делайте частые перерывы при использовании устройства. Ущерб или плохая работа из-за несоблюдения приведенных выше предупреждений и инструкций может привести к аннулированию гарантии производителя. Esprinet не несет ответственности за проблемы с производительностью или несовместимости, вызванные несанкционированной модификацией системных настроек или программного обеспечения.

Технические характеристики:
Вход: 5 В постоянного тока/1 А
Время зарядки: 4 часа
Срок службы батареи: 5 дней
Тип аккумулятора: Литий-полимерный,

150 мАч/3,7 В (0,555 Втч)
Программное обеспечение: V11823
Приложение: FitPro
Частота: 2,408–2,480 ГГц
Максимальная излучаемая мощность: <20 мВт
Вес: 27,2 г
Размер браслета: 24,5*4,5*0,7 см.
В комплекте: фитнес-трекер, руководство пользователя и цветной ремешок.

его адекватную переработку и переработку. Безопасное использование этого продукта гарантируется при соблюдении следующих инструкций; поэтому необходимо их сохранять и неукоснительно соблюдать на протяжении всего срока службы изделия. Изделие не требует технического обслуживания, НИКОГДА НЕ РАЗБИРАЙТЕ ЕГО. Батарея предназначена только для справки. Мы не несем ответственности за любые последствия, вызванные любым отклонением данных.

Информация для пользователя по правильной утилизации (Директива 2013/56/ЕС)
Символ перечеркнутого мусорного бака, изображенный на оборудовании или его упаковке, указывает на то, что изделие, включая несъемную батарею, необходимо собирать отдельно от других отходов по окончании срока его службы, чтобы обеспечить

бесплатно передать оборудование, срок эксплуатации которого истек, в соответствующие муниципальные центры для раздельного сбора электрических и электронных отходов и вернуть его продавцу по одному, или бесплатно для устройств с меньшими внешними размерами на 25 см. Адекватный раздельный сбор для последующей отправки выведенного из эксплуатации оборудования на переработку, переработку и экологически безопасную утилизацию способствует предотвращению возможного негативного воздействия на окружающую среду и здоровье и способствует повторному использованию и/или вторичной переработке материалов, из которых изготовлено оборудование. Незаконная утилизация пользователем оборудования, аккумуляторов и аккумуляторов влечет за собой применение санкций, предусмотренных действующим законодательством.

Esprinet SpA заявляет, что продукт соответствует Директиве 2014/53/EU. Полный текст декларации соответствия ЕС доступен по следующему адресу в Интернете: <https://xchange.esprinet.com/comp/nilox/trailband.pdf>

Esprinet SpA заявляет, что продукт соответствует Директиве 2011/65/EU – 2015/863/EU. Продукт имеет маркировку CE и, следовательно, соответствует стандартам безопасности, установленным Европейским Союзом.

Esprinet SpA заявляет, что продукт соответствует Директиве 2014/53/EU. Полный текст декларации соответствия ЕС доступен по следующему адресу в Интернете: <https://xchange.esprinet.com/comp/nilox/trailband.pdf>

Esprinet SpA заявляет, что продукт соответствует Директиве 2011/65/EU – 2015/863/EU. Продукт имеет маркировку CE и, следовательно, соответствует стандартам безопасности, установленным Европейским Союзом.

Esprinet SpA заявляет, что продукт соответствует Директиве 2014/53/EU. Полный текст декларации соответствия ЕС доступен по следующему адресу в Интернете: <https://xchange.esprinet.com/comp/nilox/trailband.pdf>

Esprinet SpA заявляет, что продукт соответствует Директиве 2011/65/EU – 2015/863/EU. Продукт имеет маркировку CE и, следовательно, соответствует стандартам безопасности, установленным Европейским Союзом.

Esprinet SpA заявляет, что продукт соответствует Директиве 2014/53/EU. Полный текст декларации соответствия ЕС доступен по следующему адресу в Интернете: <https://xchange.esprinet.com/comp/nilox/trailband.pdf>

Esprinet SpA заявляет, что продукт соответствует Директиве 2011/65/EU – 2015/863/EU. Продукт имеет маркировку CE и, следовательно, соответствует стандартам безопасности, установленным Европейским Союзом.

Esprinet SpA заявляет, что продукт соответствует Директиве 2014/53/EU. Полный текст декларации соответствия ЕС доступен по следующему адресу в Интернете: <https://xchange.esprinet.com/comp/nilox/trailband.pdf>



Kasutusjuhend
FITNESS KÄEKETT
MUDEL: TRAILBAND
Rev00 - 13.02.2024



Enne toote kasutamist lugege see juhend läbi ja pöörake tähelepanu ohutusnõuetele.

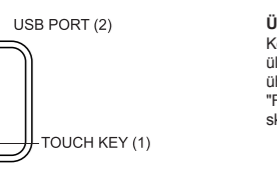
Hoidke juhend alles, et saaksite sellega hiljem tutvuda või kui annate toote edasi kolmandale osapoolle.

Esprinet S.p.A. ei vastuta mitte mingil juhul inimestele või asjadele tekitatud vigastuste või kahjustuste eest, mis on põhjustatud toote ebaõigest kasutamisest.

Pakutavate funktsioonide tulemusel on ainult viitamiseks, neid ei saa kasutada inimkeha tegeliku seisundi kindlakstegemiseks, neid ei saa kasutada meditsiinilistel testidel, mitte hinnangu andmiseks keha tervise kohta.

Süsteemi- ja riistvaranõue:

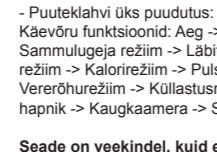
Android 4.4 või uuem / IOS 8.0 või uuem



Ettevalmistus:

Toode tuleb enne esmakordset kasutamist aktiveerida, laadides see täielikult.

Vajutage ja hoidke all keskmist toitenuppu (1). Järgmiseks veenduge, et seade oleks piisavalt laetud. Ühendage pistik toote korpuse külge ja sisestage laadija USB-porti (2), et see aktiveerida (olge ettevaatlik, et see õigesti sisestada ja õiget voolu kasutada).



Ühendus:
Kontrollige, kas teie telefon vastab ülaltoodud nõuetele. Laadige ühendamiseks alla APP. Otsige rakendust "FitPro" App Store'ist või Androidi poest, skannides järgmist QR-KOODI:

Ühendus:

Veenduge, et teie nutitelefon juhtmevaba funktsioon on sisse lülitatud, ja avage rakendus FitPro. Otsige ja valige T-BAND "FitPro" App Store'ist või Androidi poest, skannides järgmist QR-KOODI:

Kasutamine:

Kui teie seade on rakendusega ühenduse loonud, sünkroonib see kellaaega. See salvestab ja analüüsib teie tegevusi, pulssi ja vererõhku. Puuteklahv – hoidke puuteklahvi all: vahetage liidest

- Puuteklahvi üks puudutus: sisestage Käevõru funktsioonid: Aeg -> Sammulugeja režiim -> Läbitud vahemaa režiim -> Kalorirežiim -> Pulsirežiim -> Vererõhurežiim -> Küllastusrežiim hapnik -> Kaugkaamera -> Sõnumid

Seade on veekindel, kuid ei sobi vette kastmiseks.

Funktsioonid:

1. Ajarežiim: kellaaja näit, aku, kuupäev. Saadaolevate liidest vahel vahetamiseks sügava une analüüsi ja kergete unetundide abil.
2. Sammulugeja: salvestab automaatselt sammude arvu
3. Läbitud vahemaa: salvestab automaatselt läbitud vahemaa
4. Kalorite režiim: kuvab põletatud kalorid
5. Südame löögisageduse monitor: seade mõõdab teie pulssi.
- Samuti saate APP kaudu käsitsi mõõta

pulssi. Lehel kuvatakse kõige värskemad mõõtmisandmed.

6. Vererõhumõõtja: seade mõõdab hetke vererõhu olukorda. Lehel kuvatakse viimased mõõtmisandmed (mõõtmisaeg on umbes 20 sekundit.

7. Hapnikuküllastuse monitor: seade mõõdab teie vere hapnikuküllastuse taset. Hapnikuküllastust saate mõõta ka käsitsi APP kaudu. Lehel kuvatakse kõige värskemad mõõtmisandmed.

8. Une jälgimine: tuvastage automaatselt teie olek ja jälgige kogu une edenemist sügava une analüüsi ja kergete unetundide abil.

9. Kõnemärguanded: käevõru vibreerib, kui telefon heliseb.

10. Sõnumiteated: käevõru vibreerib, kui telefon saab tekstisõnumeid.

11. Ilmateade: toode suudab koheselt pakkuda teie asukoha ilmastikutingimusi.

12. Muusika juhtimine: kui muusika on

teie seadmes aktiveeritud, saate lugusid nutikellast juhtida ja hallata.

Küsimused ja vastused:

1. Kas te ei leia oma seadet seadme sidumise ajal?
- (1) Veenduge, et juhtmevaba funktsioon on sisse lülitatud.
- (2) Veenduge, et teie telefoni ja seadme vaheline kaugus ei oleks suurem kui 0,5 m.
- (3) Veenduge, et seade on laetud.

Kui probleem püsib pärast täielikku laadimist, võtke meiega ühendust. Seade jälgib andurite kaudu igapäevaseid tegevusi. Need andmed on mõeldud teie igapäevaste tegevuste (nt sammude, une, vahemaa, südame löögisageduse, küllastuse, vererõhu ja kalorite arvu) jälgimiseks, kuid need ei pruugi olla täiesti täpsed.

Seade, tarvikud, jälgimisandurid ja muud asjakohased andmed on mõeldud meelelahutuseks ja treenimiseks, mitte meditsiiniliseks otstarbeks. Neid ei kohaldata haiguste või sümptomite diagnoosimiseks, jälgimiseks, raviks ega ennetamiseks. Südame löögisageduse, vererõhu ja hapniku küllastumise andmed on ainult viitamiseks. Me ei vastuta andmete mis tahes kõrvalekaldumise tagajärgede eest.

Puhastamine:

Ärge kasutage lahusteid, söövitavaid ega gaasilisi puhastusvahendeid.

Ohutuseeskirjad:

TOODE EI SOBI VETE VÕI TEISES VEDELIKES KASUTAMISEKS.

Ärge puudutage toodet ega selle tarvikuid märgade või niiskete käte või muude kehaosadega. Toote ja/või aku rikete või kahjustamise vältimiseks või selle eluea lühendamiseks põhjustage

ülekuumenemist, tulekahju, vältige juhuslikke kukkumisi, ärge muljuge, torgake läbi ega avaldage sellele suurt survet. Hoida eemal niiskusest, veest või muudest vedelikest. Kui toode puutub kokku vee, niiskuse või muude vedelikega, ärge kasutage seda elektrilöögi või kahjustuste vältimiseks. Hoidke seade kuivana ja niiskusest eemal. Ärge hoidke toodet ega jätke seda soojusallikate, lahtise leegi, otsese päikesevalguse, radiaatorite, ahjude, radiaatorite, töötavate või muul viisil kuumade toiduvalmistamisvahendite või muude allikate kätte.

Ärge kasutage toodet ega selle tarvikuid märgade või niiskete käte või muude kehaosadega. Toode ja/või aku rikete või kahjustamise vältimiseks või selle eluea lühendamiseks põhjustage

ühendage kõik lahti kaablid on ühendatud tundi. Ärge asetage toodet liiga kuuma või külma keskkonda, kuna äärmuslikud temperatuurid võivad seadet kahjustada ning vähendada seadme ja aku laadimisvõimsust ja eluiga. Ärge kasutage toodet, kui see on kahjustatud, eritab suitsu või põlemise lõhna. Ärge kandke toodet, kui see on ülekuumenenud, see võib põhjustada nahakahjustusi. Mõnel inimesel võivad tekkida allergilised nahareaktsioonid plasti, naha, kiudude ja muude materjalide suhtes, mille sümptomiteks on punetus, turse ja põletik, mis tekivad pärast nende komponentidega kokkupuudet.

Kui pärast seadme kandmist ilmnevad allergilised reaktsioonid, eemaldage see viivitamatult ja konsulteerige oma arstiga. Ärge kandke seadet liiga pingul ega liiga lõdvalt ning jätke nahale piisavalt ruumi hingamiseks. Nii on see randmel mugav toatemperatuurini. See võib kesta mitu

enne puhastamise alustamist. Ärge kastke toodet vette ega muudesse vedelikesse. Ärge püüdke toodet modifitseerida, parandada ega lahti võtta. Tootes ei ole hooldatavaid osi. Ärge kunagi avage ega võtke lahti. Ärge püüdke akut lahti võtta ja/või asendada. Mis tahes muudatused või modifikatsioonid teie seadmes võivad tühistada tootjapoolse garantii. Ärge lubage lastel ega puuetega inimestel kasutada elektritooteid ilma järelevalveta. Ärge laske lastel ega lemmikloomadel toodet või selle tarvikuid hammustada või alla neelata, kuna see võib põhjustada tõsisid vigastusi. Tootet tekitatavad raadiolained võivad mõjutada implanteeritud meditsiiniseadmete või isiklike meditsiiniseadmete (nt südamestimulaatorid ja kuuldeaparaadid) normaalset talitlust. Kui kasutate selliseid seadmeid, pidage enne toote kasutamist nõu oma arstiga. Ärge kasutage ega

hoidke seadet kohtades, kus on kõrge tolmu või õhus levivate materjalide kontsentratsioon, kuna need võivad põhjustada seadme talitlushäireid. Lennukitel, laevadel ja muudel transpordivahenditel võib elektrooniliste seadmete kasutamine häirida elektroonilisi navigatsiooniseadmeid. Austage transporditeenuse osutaja sätteid. Plahvatusohtlikes keskkondades, näiteks bensiinijaamades või kütuse läheduses, lülitage seade välja. Ärge hoidke seadet magnetväljade läheduses. Ärge hoidke ekraani silmadele liiga lähedal. Kui tunnete ebamugavustunnet (nt lihasspasmeid) või olete desorienteeritud, lõpetage kohe seadme kasutamine ja konsulteerige arstiga. Silmade väsitamise vältimiseks tehke seadme kasutamisel sagedasi pause. Ülaltoodud hoiatuste ja juhiste eiramisest tingitud kahjustused või kehv jõudlus võivad tühistada tootja garantii.

Esprinet ei vastuta jõudlusprobleemide või kokkusobimatuse eest, mis on põhjustatud süsteemi sätete või tarkvara volitamata muutmise eest.

Tehnilised andmed:

Sisend: DC 5V/1A
Laadimisaeg: 4 tundi
Aku eluiga: 5 päeva
Aku tüüp: liitiumpolümeer, 150mah/3,7V (0,555 Wh)
Tarkvara: V11823
Rakendus: FitPro
Sagedus: 2,408-2,480 GHz
Maksimaalne kiirusvõimsus: <20mW
Kaal: 27,2g
Käevõru suurus: 24,5*4,5*0,7 cm
Pakendi sisu: Fitnessi jälgija, kasutusjuhend ja värviine rihm

See toode vastab RoHS direktiivile 2011/65/EL – 2015/863/EL. Tootel on CE-märgis ja see vastab see Euroopa Liidu poolt kehtestatud ohutusstandarditele.

Esprinet SpA kinnitab, et toode vastab direktiivile 2014/53/EL. EL-i vastavusdeklaratsiooni täistekst on saadaval järgmisel Interneti-aadressil: <https://xchange.esprinet.com/comp/nilox/trailband.pdf>

See toode vastab selle ohutult eemaldama, ja kõrvaldada vastavalt kehtivatele asjakohastele seadustele. Seetõttu peab kasutaja oma kasutusea lõppu jõudnud seadmed tasuta andma vastavatesse omanivõimatuskeskustesse elektri- ja elektroonikajäätmete liigiti kogumiseks või tagastama need ükskõik edasimüüjale, või väiksemate välismõõtmetega seadmete puhul tasuta.25 cm juures. Piisav eraldi kogumine kasutusest kõrvaldatud seadmete hilisemaks saatmiseks ringlussevõtuks, töötlemiseks ja keskkonnasõbralikuks kõrvaldamiseks aitab vältida võimalikke negatiivseid mõjusid keskkonnale ja tervisele ning soodustab seadme valmistatud materjalide korduskasutamist ja/või ringlussevõttu. Seadmete, patareide ja akude ebaseaduslik utiliseerimine kasutaja poolt toob kaasa kehtivates õigusaktides

nimetatud sanktsioonide kohaldamise.

See toode vastab RoHS direktiivile 2011/65/EL – 2015/863/EL. Tootel on CE-märgis ja see vastab see Euroopa Liidu poolt kehtestatud ohutusstandarditele.

Esprinet SpA kinnitab, et toode vastab direktiivile 2014/53/EL. EL-i vastavusdeklaratsiooni täistekst on saadaval järgmisel Interneti-aadressil: <https://xchange.esprinet.com/comp/nilox/trailband.pdf>

Esprinet SpA kinnitab, et toode vastab direktiivile 2014/53/EL. EL-i vastavusdeklaratsiooni täistekst on saadaval järgmisel Interneti-aadressil: <https://xchange.esprinet.com/comp/nilox/trailband.pdf>

Esprinet SpA kinnitab, et toode vastab direktiivile 2014/53/EL. EL-i vastavusdeklaratsiooni täistekst on saadaval järgmisel Interneti-aadressil: <https://xchange.esprinet.com/comp/nilox/trailband.pdf>

Esprinet SpA kinnitab, et toode vastab direktiivile 2014/53/EL. EL-i vastavusdeklaratsiooni täistekst on saadaval järgmisel Interneti-aadressil: <https://xchange.esprinet.com/comp/nilox/trailband.pdf>

Esprinet SpA kinnitab, et toode vastab direktiivile 2014/53/EL. EL-i vastavusdeklaratsiooni täistekst on saadaval järgmisel Interneti-aadressil: <https://xchange.esprinet.com/comp/nilox/trailband.pdf>

Esprinet SpA kinnitab, et toode vastab direktiivile 2014/53/EL. EL-i vastavusdeklaratsiooni täistekst on saadaval järgmisel Interneti-aadressil: <https://xchange.esprinet.com/comp/nilox/trailband.pdf>

Esprinet SpA kinnitab, et toode vastab direktiivile 2014/53/EL. EL-i vastavusdeklaratsiooni täistekst on saadaval järgmisel Interneti-aadressil: <https://xchange.esprinet.com/comp/nilox/trailband.pdf>

Esprinet SpA kinnitab, et toode vastab direktiivile 2014/53/EL. EL-i vastavusdeklaratsiooni täistekst on saadaval järgmisel Interneti-aadressil: <https://xchange.esprinet.com/comp/nilox/trailband.pdf>

Esprinet SpA kinnitab, et toode vastab direktiivile 2014/53/EL. EL-i vastavusdeklaratsiooni täistekst on saadaval järgmisel Interneti-aadressil: <https://xchange.esprinet.com/comp/nilox/trailband.pdf>

Esprinet SpA kinnitab, et toode vastab direktiivile 2014/53/EL. EL-i vastavusdeklaratsiooni täistekst on saadaval järgmisel Interneti-aadressil: <https://xchange.esprinet.com/comp/nilox/trailband.pdf>

Esprinet SpA kinnitab, et toode vastab direktiivile 2014/53/EL. EL-i vastavusdeklaratsiooni täistekst on saadaval järgmisel Interneti-aadressil: <https://xchange.esprinet.com/comp/nilox/trailband.pdf>

Esprinet SpA kinnitab, et toode vastab direktiivile 2014/53/EL. EL-i vastavusdeklaratsiooni täistekst on saadaval järgmisel Interneti-aadressil: <https://xchange.esprinet.com/comp/nilox/trailband.pdf>

Esprinet SpA kinnitab, et toode vastab direktiivile 2014/53/EL. EL-i vastavusdeklaratsiooni täistekst on saadaval järgmisel Interneti-aadressil: <https://xchange.esprinet.com/comp/nilox/trailband.pdf>

Esprinet SpA kinnitab, et toode vastab direktiivile 2014/53/EL. EL-i vastavusdeklaratsiooni täistekst on saadaval järgmisel Interneti-aadressil: <https://xchange.esprinet.com/comp/nilox/trailband.pdf>

Esprinet SpA kinnitab, et toode vastab direktiivile 2014/53/EL. EL-i vastavusdeklaratsiooni täistekst on saadaval järgmisel Interneti-aadressil: <https://xchange.esprinet.com/comp/nilox/trailband.pdf>

Esprinet SpA kinnitab, et toode vastab direktiivile 2014/53/EL. EL-i vastavusdeklaratsiooni täistekst on saadaval järgmisel Interneti-aadressil: <https://xchange.esprinet.com/comp/nilox/trailband.pdf>

Esprinet SpA kinnitab, et toode vastab direktiivile 2014/53/EL. EL-i vastavusdeklaratsiooni täistekst on saadaval järgmisel Interneti-aadressil: <https://xchange.esprinet.com/comp/nilox/trailband.pdf>

Esprinet SpA kinnitab, et toode vastab direktiivile 2014/53/EL. EL-i vastavusdeklaratsiooni täistekst on saadaval järgmisel Interneti-aadressil: <https://xchange.esprinet.com/comp/nilox/trailband.pdf>

Esprinet SpA kinnitab, et toode vastab direktiivile 2014/53/EL. EL-i vastavusdeklaratsiooni täistekst on saadaval järgmisel Interneti-aadressil: <https://xchange.esprinet.com/comp/nilox/trailband.pdf>

Esprinet SpA kinnitab, et toode vastab direktiivile 2014/53/EL. EL-i vastavusdeklaratsiooni täistekst on saadaval järgmisel Interneti-aadressil: <https://xchange.esprinet.com/comp/nilox/trailband.pdf>

Esprinet SpA kinnitab, et toode vastab direktiivile 2014/53/EL. EL-i vastavusdeklaratsiooni täistekst on saadaval järgmisel Interneti-aadressil: <https://xchange.esprinet.com/comp/nilox/trailband.pdf>

Esprinet SpA kinnitab, et toode vastab direktiivile 2014/53/EL. EL-i vastavusdeklaratsiooni täistekst on saadaval järgmisel Interneti-aadressil: <https://xchange.esprinet.com/comp/nilox/trailband.pdf>

Esprinet SpA kinnitab, et toode vastab direktiivile 2014/53/EL. EL-i vastavusdeklaratsiooni täistekst on saadaval järgmisel Interneti-aadressil: <https://xchange.esprinet.com/comp/nilox/trailband.pdf>

Esprinet SpA kinnitab, et toode vastab direktiivile 2014/53/EL. EL-i vastavusdeklaratsiooni täistekst on saadaval järgmisel Interneti-aadressil: <https://xchange.esprinet.com/comp/nilox/trailband.pdf>

Esprinet SpA kinnitab, et toode vastab direktiivile 2014/53/EL. EL-i vastavusdeklaratsiooni täistekst on saadaval järgmisel Interneti-aadressil: <https://xchange.esprinet.com/comp/nilox/trailband.pdf>

Esprinet SpA kinnitab, et toode vastab direktiivile 2014/53/EL. EL-i vastavusdeklaratsiooni täistekst on saadaval järgmisel Interneti-aadressil: <https://xchange.esprinet.com/comp/nilox/trailband.pdf>

Esprinet SpA kinnitab, et toode vastab direktiivile 2014/53/EL. EL-i vastavusdeklaratsiooni täistekst on saadaval järgmisel Interneti-aadressil: <https://xchange.esprinet.com/comp/nilox/trailband.pdf>

Esprinet SpA kinnitab, et toode vastab direktiivile 2014/53/EL. EL-i vastavusdeklaratsiooni täistekst on saadaval järgmisel Interneti-aadressil: <https://xchange.esprinet.com/comp/nilox/trailband.pdf>

Esprinet SpA kinnitab, et toode vastab direktiivile 2014/53/EL. EL-i vastavusdeklaratsiooni täistekst on saadaval järgmisel Interneti-aadressil: <https://xchange.esprinet.com/comp/nilox/trailband.pdf>

Esprinet SpA kinnitab, et toode vastab direktiivile 2014/53/EL. EL-i vastavusdeklaratsiooni täistekst on saadaval järgmisel Interneti-aadressil: <https://xchange.esprinet.com/comp/nilox/trailband.pdf>

Esprinet SpA kinnitab, et toode vastab direktiivile 2014/53/EL. EL-i vastavusdeklaratsiooni täistekst on saadaval järgmisel Interneti-aadressil: <https://xchange.esprinet.com/comp/nilox/trailband.pdf>

Esprinet SpA kinnitab, et toode vastab direktiivile 2014/53/EL. EL-i vastavusdeklaratsiooni täistekst on saadaval järgmisel Interneti-aadressil: <https://xchange.esprinet.com/comp/nilox/trailband.pdf>

Esprinet SpA kinnitab, et toode vastab direktiivile 2014/53/EL. EL-i vastavusdeklaratsiooni täistekst on saadaval järgmisel Interneti-aadressil: <https://xchange.esprinet.com/comp/nilox/trailband.pdf>

Esprinet SpA kinnitab, et toode vastab direktiivile 2014/53/EL. EL-i vastavusdeklaratsiooni täistekst on saadaval järgmisel Interneti-aadressil: <https://xchange.esprinet.com/comp/nilox/trailband.pdf>

Esprinet SpA kinnitab, et toode vastab direktiivile 2014/53/EL. EL-i vastavusdeklaratsiooni täistekst on saadaval järgmisel Interneti-aadressil: <https://xchange.esprinet.com/comp/nilox/trailband.pdf>

Esprinet SpA kinnitab, et toode vastab direktiivile 2014/53/EL. EL-i vastavusdeklaratsiooni täistekst on saadaval järgmisel Interneti-aadressil: <https://xchange.esprinet.com/comp/nilox/trailband.pdf>

Esprinet SpA kinnitab, et toode vastab direktiivile 2014/53/EL. EL-i vastavusdeklaratsiooni täistekst on saadaval järgmisel Interneti-aadressil: <https://xchange.esprinet.com/comp/nilox/trailband.pdf>

Esprinet SpA kinnitab, et toode vastab direktiivile 2014/53/EL. EL-i vastavusdeklaratsiooni täistekst on saadaval järgmisel Interneti-aadressil: <https://xchange.esprinet.com/comp/nilox/trailband.pdf>

Esprinet SpA kinnitab, et toode vastab direktiivile 2014/53/EL. EL-i vastavusdeklaratsiooni täistekst on saadaval järgmisel Interneti-aadressil: <https://xchange.esprinet.com/comp/nilox/trailband.pdf>

Esprinet SpA kinnitab, et toode vastab direktiivile 2014/53/EL. EL-i vastavusdeklaratsiooni täistekst on saadaval järgmisel Interneti-aadressil: <https://xchange.esprinet.com/comp/nilox/trailband.pdf>

Esprinet SpA kinnitab, et toode vastab direktiivile 2014/53/EL. EL-i vastavusdeklaratsiooni täistekst on saadaval järgmisel Interneti-aadressil: <https://xchange.esprinet.com/comp/nilox/trailband.pdf>

Esprinet SpA kinnitab, et toode vastab direktiivile 2014/53/EL. EL-i vastavusdeklaratsiooni täistekst on saadaval järgmisel Interneti-aadressil: <https://xchange.esprinet.com/comp/nilox/trailband.pdf>

Esprinet SpA kinnitab, et toode vastab direktiivile 2014/53/EL. EL-i vastavusdeklaratsiooni täistekst on saadaval järgmisel Interneti-aadressil: <https://xchange.esprinet.com/comp/nilox/trailband.pdf>

Esprinet SpA kinnitab, et toode vastab direktiivile 2014/53/EL. EL-i vastavusdeklaratsiooni täistekst on saadaval järgmisel Interneti-aadressil: <https://xchange.esprinet.com/comp/nilox/trailband.pdf>

Esprinet SpA kinnitab, et toode vastab direktiivile 2014/53/EL. EL-i vastavusdeklaratsiooni täistekst on saadaval järgmisel Interneti-aadressil: <https://xchange.esprinet.com/comp/nilox/trailband.pdf>

Esprinet SpA kinnitab, et toode vastab direktiivile 2014/53/EL. EL-i vastavusdeklaratsiooni täistekst on saadaval järgmisel Interneti-aadressil: <https://xchange.esprinet.com/comp/nilox/trailband.pdf>

Esprinet SpA kinnitab, et toode vastab direktiivile 2014/53/EL. EL-i vastavusdeklaratsiooni täistekst on saadaval järgmisel Interneti-aadressil: <https://xchange.esprinet.com/comp/nilox/trailband.pdf>


Esprinet SpA kinnitab, et toode vastab direktiivile 2014/53/EL. EL-i vastavusdeklaratsiooni täistekst on saadaval järgmisel Interneti-aadressil: <https://xchange.esprinet.com/comp/nilox/trailband.pdf>

Esprinet SpA kinnitab, et toode vastab direktiivile 2014/53/EL. EL-i vastavusdeklaratsiooni täistekst on saadaval järgmisel Interneti-aadressil: <https://xchange.esprinet.com/comp/nilox/trailband.pdf>

Esprinet SpA kinnitab, et toode vastab direktiivile 2014



vadovas
FITNESO APYRANKĖ
MODELIS: TRAILBAND
Rev00 - 13.02.2024



Prieš naudodami gaminį, perskaitykite šį vadovą ir atkreipkite dėmesį į saugos įspėjimus.

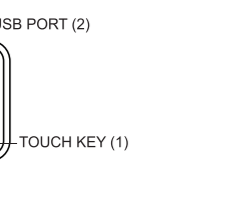
Išsaugokite vadovą, kad galėtumėte jį peržiūrėti vėliau arba jei gaminį perduosite trečiajam šaliai.

Esprinet S.p.A. jokia būdu negali būti laikomas atsakingas už sužalojimus ar žalą, padarytą žmonėms ar daiktams dėl netinkamo gaminio naudojimo.

Siūlomų funkcijų rezultatai yra tik informaciniai, negali būti naudojami faktinei žmogaus organizmo būklei nustatyti, negali būti naudojami medicininių tyrimų tikslais, o ne kaip vertinimas dėl organizmo sveikatos.

Sistemos ir aparatinės įrangos reikalavimai:

Android 4.4 arba naujesnė versija / IOS 8.0 arba naujesnė versija



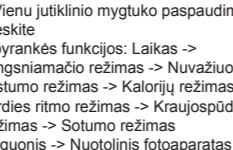
USB PORT (2)

TOUCH KEY (1)

Paruošimas:

Prieš naudojant pirmą kartą, gaminys turi būti aktyvuotas pilnai įkraunant. Paspauskite ir palaikykite centrinį maitinimo mygtuką (1). Tada įsitikinkite, kad įrenginys pakankamai įkrautas.

Prikabinkite jungtį prie gaminio korpuso ir įkiškite į įkroviklio USB prievadą (2), kad jį suaktyvintumėte (atsargiai įkiškite ją teisingai ir naudokite tinkamą



Asociacija:

Įsitikinkite, kad jūsų išmaniojo telefono belaidžio ryšio funkcija įjungta, ir atidarykite FitPro programėlę. Ieškokite ir pasirinkite T-BAND ir susiekite įrenginį.

Naudojimas:

Kai įrenginys prisijungs prie programos, jis sinchronizuos laiką. Jis fiksuos ir analizuos jūsų veiklą, širdies ritmą ir kraujospūdį. Jutiklinis klavišas – paspauskite ir palaikykite jutiklinį klavišą: perjunkite sąsają

- Vienu jutiklinio mygtuko paspaudimu: įveskite

Apyrankės funkcijos: Laikas ->

Žingsniamačio režimas -> Nuvažiuoto

atstumo režimas -> Kalorijų režimas ->

Širdies ritmo režimas -> Kraujospūdžio

režimas -> Sotumo režimas

deguonis -> Nuotolinis fotoaparatas ->

Pranešimai

Prietaisas yra atsparus vandeniui, bet netinka panardinti į vandenį.

Funkcijos:

1. Laiko režimas: laiko rodymas, baterija, data. Paspauskite ir palaikykite jutiklinį

mygtuką, kad perjungtumėte galimas sąsajas

2. Žingsniamatis: automatiškai įrašo žingsnių skaičių

3. Nuvažiuotas atstumas: automatiškai įrašo nuvažiuotą atstumą

4. Kalorijų režimas: rodyti sudegintas kalorijas

5. Širdies ritmo monitorius: prietaisas išmatuos jūsų širdies ritmą.

Taip pat galite rankiniu būdu išmatuoti širdies ritmą naudodami APP. Puslapyje bus rodomi naujausi matavimo duomenys.

6. Kraujospūdžio matuoklis: prietaisas išmatuos esamą kraujospūdžio situaciją.

Puslapyje bus rodomi naujausi matavimo duomenys (matavimo laikas yra apie 20 sekundžių).

7. Deguonies prisotinimo monitorius: prietaisas išmatuos deguonies prisotinimo lygį kraujyje. Taip pat galite rankiniu būdu išmatuoti deguonies prisotinimą naudodami APP. Puslapyje bus rodomi naujausi matavimo duomenys.

8. Miego stebėjimas: automatiškai atpažinkite savo būseną ir stebėkite visą miego eigą naudodami gilaus miego analizę ir trumpas miego valandas.

Klausimai ir atsakymai:

1. Nerandate įrenginio, kai susiejate įrenginį?

(1) Įsitikinkite, kad belaidžio ryšio funkcija įjungta.

(2) Įsitikinkite, kad atstumas tarp telefono ir įrenginio yra ne didesnis kaip 0,5 m.

(3) Įsitikinkite, kad įrenginys įkrautas. Jei sergate epilepsija arba esate jautrus susisiekite su mumis.

2. Negalite prijungti įrenginio prie programos?

Iš naujo paleiskite belaidžio ryšio funkciją arba išmanųjį telefoną, kad galėtumėte susieti įrenginį

3. APP nerodo duomenų? Įsitikinkite, kad bus rodomi naujausi įkrautas ir belaidžio ryšio funkcija įjungta.

4. Netinkamas laikas? Jei apyrankė yra mažos galios, laikas gali būti neteisingas. Prašome įkelti iš naujo apyrankę ir vėl prijunkite telefoną.

Jei nešiojate širdies stimuliatorių ar kitą implantuotą elektroninį prietaisą, prieš tai pasitarkite su gydytoju

širdies susitraukimų dažnis, kraujospūdis ir deguonies prisotinimas. Laikrodžio optinis jutiklis užsidega žaliai ir mirksi.

Jei sergate epilepsija arba esate jautrus mirksintiems sviesos šaltiniams, pasitarkite

su gydytoju, ar galite nešioti šį gaminį. Prietaisas jutikliais seka kasdienę veiklą. Šie duomenys skirti stebėti jūsų kasdienę veiklą, pvz., žingsnius, miegą, atstumą, širdies susitraukimų dažnį, sotumą, kraujospūdį ir kalorijas, tačiau gali būti ne visiškai tiksūs. Prietaisas, priedai, stebėjimo jutikliai ir kiti svarbūs duomenys skirti pramogoms ir kūno rengybai, o ne medicinos tikslams. Jie netaikomi ligų ar simptomų diagnostikai, stebėjimui, gydymui ar prevencijai. Širdies ritmo, kraujospūdžio ir deguonies prisotinimo duomenys yra tik orientaciniai. Mes neatsakome už jokiais pasekmes, kilusias dėl bet kokių duomenų nukrypimų.

Valymas:

nenaudokite tirpiklių, esdinančių ar dujinių ploviklių.

Saugos taisyklės:

PRODUKTAS NETINKAMAS NARDINTI Į VANDENĮ AR KITUS SKYSČIUS.

Nelieskite gaminio ar jo priedų šlapiomis ar drėgnomis rankomis ar kitomis kūno dalimis. Kad išvengtumėte gaminio ir (arba) baterijos veikimo sutrikimų, sugadinimo arba sutrumpinkite jo eksploatavimo laiką, perkaiskite, užsiliepsnokite, išvengsite atsitiktinio kritimo, nesutraiškyskite, nepradurkite gaminio ir nespauskite jo. Laikyti atokiau nuo drėgmės, vandens ar kitų skysčių. Jei gaminys liečiasi su vandeniu, drėgme ar kitais skysčiais, nenaudokite jo, kad išvengtumėte elektros smūgio ar žalos. Laikykite įrenginį sausą ir toliau nuo drėgmės. Nelaikykite gaminio ir nelaiškite jo nuo šilumos šaltinių, atviros liepsnos, tiesioginių saulės spindulių, radiatorių, viryklių, radiatorių, veikiančių ar kitaip karštų maisto ruošimo įrenginių ar

patinimas ir uždegimas. Jei po prietaiso dėvėjimo atsiranda alerginių reakcijų, nedelsdami jį pašalinkite ir kreipkitės į gydytoją. Nedėvėkite prietaiso nei per stipriai, nei per laisvai ir palikite pakankamai vietos odai kvėpuoti. Tokiu būdu jūs bus patogus ant riešo. Atjunkite visus kabeliai prijungti prieš pradėdant valyti. Nemerkite gaminio į vandenį ar kitus skysčius. Nebandykite modifikuoti, taisyti ar ardyti gaminio. Gaminio viduje nėra techninės priežiūros dalių. Niekada jo neatidarykite ir neišardykite. Nebandykite ardyti ir (arba) pakeisti baterijos. Bet kokie jūsų įrenginio pakeitimai ar modifikacijos gali anuliuoti gamintojo garantiją. Neleiskite vaikams ar žmonėms su negalia naudotis elektros gaminiais be priežiūros. Neleiskite vaikams ar naminiams gyvūnėliams įkšti ar nuryti gaminio ar jo priedų, nes tai gali rimtai susižaloti.

kitų šaltinių. šilumos kaip jūsų automobilio prietaisų skydelis vasarą. Niekada nenaudokite gaminio, kai perkeliate iš šaltos į karštą aplinką. Bet koks kondensatas gali sugadinti gaminį. Prieš prijungdami ir vėl naudodami, leiskite gaminiiui sušilti iki kambario temperatūros. Tai gali užtrukti kelias valandas. Nestatykite gaminio į per karštą ar šaltą aplinką, nes ekstremalios temperatūros gali sugadinti įrenginį ir sutrumpinti įkrovimo pajėgumą bei įrenginio ir baterijos tarnavimo laiką. Nenaudokite gaminio, jei jis pažeistas, sklaidžia dūmus ar degimo kvapą. Nedėvėkite gaminio, jei jis perkaitęs, nes tai gali sukelti odos pažeidimus. Kai kuriems žmonėms gali atsirasti alerginių odos reakcijų į plastiką, odą, pluoštus ir kitas medžiagas, o po sąlyčio su šiais komponentais atsiranda tokių simptomų kaip paraudimas,

gaminio generuojamos radijo bangos gali turėti įtakos normaliam implantuotų medicinos prietaisų arba asmeninių medicinos prietaisų, pvz., širdies stimuliatorių ir klausos aparatų, veikimui. Jei naudojate tokius prietaisus, prieš naudodami gaminį pasitarkite su gydytoju. Nenaudokite ir nelaiškite prietaiso vietose, kuriose yra didelė dulkių arba ore sklindančių medžiagų koncentracija, nes dėl to prietaisas gali sugesti. Lėktuvuose, laivuose ir kitose transporto priemonėse elektroninių prietaisų naudojimas gali trikdyti elektroninius navigacijos prietaisus. Gerbkite transporto paslaugų teikėjo nuostatas. Išjunkite įrenginį potencialiai sprogioje aplinkoje, pavyzdžiui, degalinėse arba šalia kuro. Nelaikykite prietaiso šalia magnetinių laukų. Nelaikykite ekrano per arti akių. Jei jaučiate diskomfortą, pvz., raumenų spazmus arba esate sutrikusi, nedelsdami nustokite naudoti prietaisą ir

kreipkitės į gydytoją. Kad išvengtumėte akių nuovargio, naudodami prietaisą darykite dažnas pertraukas. Žala arba Prastas veikimas dėl aukščiau pateiktų įspėjimų ir instrukcijų nesilaikymo gali anuliuoti gamintojo garantiją. Esprinet neatsako už veikimo problemas ar nesuderinamumus, atsiradusius dėl neleistino sistemos nustatymų ar programinės įrangos pakeitimo.

Specifikacijos:

Įėjimas: DC 5V/1A

Įkrovimo laikas: 4 valandos

Baterijos veikimo laikas: 5 dienos

Baterijos tipas: ličio polimeras, 150mah/3,7V (0,555 Wh)

Programinė įranga: V11823

Programa: FitPro

Dažnis: 2,408-2,480 GHz

Maksimali spinduliuavimo galia: <20mW

Svoris: 27,2g

Apyrankės dydis: 24,5*4,5*0,7 cm

Pakuotės turinys: treniruoklis, vartotojo vadovas ir spalvotas dirželis

Informacija vartotojui, kaip tinkamai išmesti (Direktyva 2013/56/ES)

Perbrauktos šiukšliadėžės su ratukais simbolis, rodomas ant įrangos arba ant jos pakuotės, rodo, kad gaminys, įskaitant neišimamą bateriją, pasibaigus jo naudojimo laikui turi būti surinktas atskirai nuo kitų atliekų, kad būtų galima tinkamai apdoroti ir perdirbti. Saugus šio gaminio naudojimas garantuojamas laikantis toliau pateiktų nurodymų; todėl būtina juos tausti ir skrupulingai jų laikytis per visą gaminio gyvavimo laiką. Gaminiiui nereikalaujama techninės priežiūros, NIEKADA JO NENAUDOKITE. Viduje esanti baterija yra integruota ir nekeičiama. Nemėginkite patys išimti įtaisytosios

galiojančiuose teisės aktuose nurodytos sankcijos.

Šis gaminys atitinka RoHS direktyvą 2011/65/ES – 2015/863/ES. Gaminys turi CE atitikties deklaracijos tekstą galima rasti šiuo interneto adresu: https://xchange.esprinet.com/comp/nilox/trailband.pdf

galiojančiuose teisės aktuose nurodytos sankcijos.

Nilox® yra prekės ženklas, priklausantis Esprinet S.p.A. Visi prekių ženklai yra atitinkamų savininkų registruotieji prekių ženklai.

Esprinet S.p.A. per Energy Park 20, 20871 Vimercate (MB) – Italija Pagaminta Kinijoje. www.nilox.com lai iegūtu informāciju un kontaktus, rakstiet uz: contact@esprinet.com

Esprinet SpA pareiškia, kad gaminys atitinka Direktyvą 2014/53/ES. Visą ES atitikties deklaracijos tekstą galima rasti šiuo interneto adresu: https://xchange.esprinet.com/comp/nilox/trailband.pdf

galiojančiuose teisės aktuose nurodytos sankcijos.

Esprinet S.p.A. per Energy Park 20, 20871 Vimercate (MB) – Italija Pagaminta Kinijoje. www.nilox.com lai iegūtu informāciju un kontaktus, rakstiet uz: contact@esprinet.com

galiojančiuose teisės aktuose nurodytos sankcijos.

Esprinet S.p.A. per Energy Park 20, 20871 Vimercate (MB) – Italija Pagaminta Kinijoje. www.nilox.com lai iegūtu informāciju un kontaktus, rakstiet uz: contact@esprinet.com

galiojančiuose teisės aktuose nurodytos sankcijos.

Esprinet S.p.A. per Energy Park 20, 20871 Vimercate (MB) – Italija Pagaminta Kinijoje. www.nilox.com lai iegūtu informāciju un kontaktus, rakstiet uz: contact@esprinet.com

galiojančiuose teisės aktuose nurodytos sankcijos.



Instrukcijas
FITNESA APROCE
MODELIS: TRAILBAND
Rev00 - 13.02.2024



Lūdzu, izlasiet šo rokasgrāmatu un pievērsiet uzmanību drošības brīdinājumiem pirms izstrādājuma lietošanas.


Saglabājiet rokasgrāmatu, lai to varētu apskatīt vēlāk vai ja nododat produktu trešajai pusei.

Esprinet S.p.A. nekādā veidā neuzņemas atbildību par ievainojumiem vai bojājumiem, kas nodarīti cilvēkiem vai lietām, kas radušies izstrādājuma nepareizas lietošanas rezultātā. Piedāvāto funkciju rezultāti ir tikai uzzīņai, nevar tikt izmantoti cilvēka ķermeņa faktiskā stāvokļa noteikšanai, nav izmantojami medicīniskās pārbaudes nolūkos, nevis kā spriedums par ķermeņa veselību.

Lūdzu, izlasiet šo rokasgrāmatu un pievērsiet uzmanību drošības brīdinājumiem pirms izstrādājuma lietošanas.

Saglabājiet rokasgrāmatu, lai to varētu apskatīt vēlāk vai ja nododat produktu trešajai pusei.

USB PORT (2)



TOUCH KEY (1)

Sagatavošana:

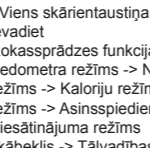
Pirms pirmās lietošanas produkts ir jāaktivizē, pilnībā uzlādējot to. Nospiediet un turiet centrālo barošanas pogu (1). Pēc tam pārliedieties, vai ierīce ir pietiekami uzlādēta. Pievienojiet savienotāju izstrādājuma korpusam un ievietojiet lādētāja USB portā (2), lai to aktivizētu (uzmanieties, lai to ievietotu pareizi un izmantotu pareizo strāvu).

Sistēmas un aparatūras prasības:

Android 4.4 vai jaunāka versija / IOS 8.0 vai jaunāka versija

Savienojums:

Pārbaudiet, vai tālrunis atbilst iepriekš minētajām prasībām. Lejupielādējiet APP savienojuma izveidei. Lūdzu, meklējiet "FitPro" lietotni App Store vai Android veikalā, skenējot šādu QR KODU:



Savienošana pāri:

Pārliedieties, vai viedtālruna bezvadu funkcionalitāte ir ieslēgta, un atveriet lietotni FitPro. Meklējiet un atlasiet T-BAND un savienojiet ierīci pāri.

Lietošana:

kad ierīce izveido savienojumu ar lietotni, tā sinhronizēs laiku. Tas reģistrēs un analizēs jūsu aktivitātes, sirdsdarbības ātrumu un asinsspiedienu. Skārientaustiņš — nospiediet un turiet skārientaustiņu: pārslēdziet saskarni

- Viens skārientaustiņa pieskāriens: ievadiet

Rokassprādzes funkcijas: Laiks -> Pedometra režīms -> Nobrauktā attāluma režīms -> Kaloriju režīms -> Sirdsdarbības režīms -> Asinsspiediena režīms -> Piesātinājuma režīms
skābeklis -> Tālvadības kamera -> Ziņojumi

Ierīce ir ūdensizturīga, bet nav piemērota iegremdēšanai ūdenī.

Funkcijas:

1. Laika režīms: laika displejs, akumulators, datums. Nospiediet un turiet skārientaustiņu, lai pārslēgtos starp pieejamajām saskarnēm
2. Pedomets: automātiski reģistrē soļu skaitu
3. Nobrauktais attālums: automātiski ieraksta nobraukto attālumu

4. Kaloriju režīms: parāda sadedzinātās kalorijas

5. Sirdsdarbības monitors: ierīce mērīs jūsu sirdsdarbības ātrumu.

Varat arī manuāli izmērīt sirdsdarbības ātrumu, izmantojot APP. Lapā tiks parādīti jaunākie mērījumu dati.

6. Asinsspiediena mērītājs: ierīce mērīs pašreizējo asinsspiediena situāciju. Lapā tiks parādīti jaunākie mērījumu dati (mērīšanas laiks ir aptuveni 20 sekundes).

7. Skābekļa piesātinājuma monitors: ierīce mērīs skābekļa piesātinājuma līmeni asinīs. Varat arī manuāli izmērīt skābekļa piesātinājumu, izmantojot APP. Lapā tiks parādīti jaunākie mērījumu dati.

8. Miega uzraudzība: automātiski atpazīstiet savu statusu un pārtrauciet visu miega progresu, izmantojot dziļa miega analīzi un viegla miega stundas.

9. Zvanu paziņojumi: rokassprādze vibrēs, kad tālrunis zvina.

10. Paziņojumi par ziņojumiem: rokassprādze vibrēs, kad tālrunis saņems ziņojumu.

11. Laika prognoze: prece spēj operatīvi nodrošināt laika apstākļus vietā, kur atrodaties.

12. Mūzikas vadība: kad ierīcē ieslēdzat mūziku, varēsiet kontrolēt un pārvaldīt dziesmas no viedpulksteņa.

Jautājumi un atbildes:

1. Vai nevarat atrast savu ierīci, kamēr ierīci savieno pāri?
(1) Pārliedieties, vai ir ieslēgta bezvadu funkcija.

(2) Pārliedieties, vai attālums starp tālruni un ierīci nav lielāks par 0,5 m.

(3) Pārliedieties, vai ierīce ir uzlādēta. Ja problēma joprojām pastāv pēc pilnīgas uzlādes, lūdzu, sazinieties ar mums.

2. Vai nevarat savienot ierīci ar lietotni? Restartējiet bezvadu funkcionalitāti vai

viedtālruni, lai savienotu ierīci pāri

3. APP nerāda datus? Pārliedieties, vai akumulators ir uzlādēts un bezvadu funkcija ir ieslēgta.

4. Nepareizs laiks? Ja rokassprādzei ir mazjaudas, laiks var būt nepareizs. Lūdzu, ielādējiet vēlreiz rokassprādzi un vēlreiz pievienojiet tālruni.

Jautājumi un atbildes:

1. Vai nevarat atrast savu ierīci, kamēr ierīci savieno pāri?
(1) Pārliedieties, vai ir ieslēgta bezvadu funkcija.

(2) Pārliedieties, vai attālums starp tālruni un ierīci nav lielāks par 0,5 m.

(3) Pārliedieties, vai ierīce ir uzlādēta. Ja problēma joprojām pastāv pēc pilnīgas uzlādes, lūdzu, sazinieties ar mums.

Ja lietojat elektrokardio stimulatoru vai citu implantētu elektronisku ierīci, pirms tam konsultējieties ar savu ārstu izmantojiet rokassprādzi šādām funkcijām: sirdsdarbība, asinsspiediens un skābekļa piesātinājums. Pulksteņa optiskais sensors iedegas zaļā krāsā un mirgo.

Ja jums ir epilepsija vai esat jutīgs pret mirgojošiem gaismas avotiem, lūdzu, konsultējieties ar savu ārstu, vai varat iekārt šo izstrādājumu. Ierīce izseko ikdienas aktivitātes, izmantojot sensorus.

Šie dati ir paredzēti, lai izsektu jūsu ikdienas darbības, piemēram, soļus, miegu, attālumu, sirdsdarbības ātrumu, piesātinājumu, asinsspiedienu un kalorijas, taču tie var nebūt pilnīgi precīzi. Ierīce, piedērumi, uzraudzības sensori un mitrām rokām vai citām ķermeņa daļām. Lai novērstu izstrādājuma un/vai akumulatora darbības locītavas. Atvienojiet visus kabeļus un pievienoti pirms tīrīšanas sākšanas. Nemērciet izstrādājumu ūdenī vai citos šķidrums. Nemēģiniet pārveidot, labot vai izjaukt izstrādājumu. Produkta iekšpusē nav apkopējama daļa. Nekad neatveriet vai neizjauciet to. Nemēģiniet izjaukt un/vai nomainīt akumulatoru.

Neļaujiet bērniem vai cilvēkiem ar invaliditāti bez uzraudzības izmantot elektriskos izstrādājumus. Neļaujiet bērniem vai mājdzīvniekiem iekost vai apsārtināt, radiatoriem, piemēram, muskuļu spazmas vai esat dezorientēts, kas parādās pēc saskares ar šīm

nekavējoties pārtrauciet ierīces lietošanu un konsultējieties ar ārstu. Lai izvairītos no acu noguruma, ierīces lietošanas laikā veiciet biežus pārtraukumus. Zaudējumi vai Sliktā veiktspēja iepriekš minēto brīdinājumu un instrukciju neievērošanas dēļ var anulēt ražotāja garantiju. Esprinet nav atbildīgs par veiktspējas problēmām vai nesaderību, ko izraisa nesankcionētas sistēmas iestatījumu vai programmatūras modifikācijas.

Specifikācijas:
Ieeja: DC 5V/1A
Uzlādes laiks: 4 stundas
Akumulatora darbības laiks: 5 dienas
Akumulatora veids: litija polimērs, 150mah/3,7V (0,555 Wh)
Programmatūra: V11823
Lietotne: FitPro
Frekvence: 2,408-2,480 GHz
Maksimālā izstarotā jauda: <20mW

Informācija lietotājam par pareizu izmantošanu (Direktīva 2013/56/ES)

Pārsvītrotas tvertnes ar riteņiem simbols, kas parādīts uz iekārtas vai uz tā iepakojuma, norāda, ka produkts, ieskaitot neizmantojamu akumulatoru, tā lietošanas laika beigās ir jāsavāc atsevišķi no citiem atkritumiem, lai nodrošinātu atbilstošu apstrādi un pārstrādi. Šī produkta droša lietošana tiek garantēta, ievērojot tālāk sniegtos norādījumus; tāpēc tie ir jāsavāc un rūpīgi jāievēro visā produkta kalpošanas laikā. Precei nav nepieciešama tehniskā apkope, NEKAD TO NEIZJAUCIET. Akumulators

Šis produkts atbilst RoHS direktīvai 2011/65/ES – 2015/863/ES. Produktam ir CE marķējums, tāpēc tas atbilst Eiropas Savienības noteiktajiem drošības standartiem.

Esprinet SpA paziņo, ka produkts atbilst Direktīvai 2014/53/ES. Pilns ES atbilstības deklarācijas teksts ir pieejams šādā interneta adresē: <https://xchange.esprinet.com/comp/nilox/trailband.pdf>

Esprinet S.p.A., izmantojot Energy Park 20, 20871 Vimercate (MB) - Itālija Ražots Ķīnā. www.nilox.com dēl informācijas ir kontaktų rašykite adresu contact@esprinet.com

ŠĶIDRUMOS.

Nepieskarieties izstrādājumam vai tā piederumiem ar slapjām vai mitrām rokām vai citām ķermeņa daļām. Lai novērstu izstrādājuma un/vai akumulatora darbības locītavas. Atvienojiet visus kabeļus un pievienoti pirms tīrīšanas sākšanas. Nemērciet izstrādājumu ūdenī vai citos šķidrums. Nemēģiniet pārveidot, labot vai izjaukt izstrādājumu. Produkta iekšpusē nav apkopējama daļa. Nekad neatveriet vai neizjauciet to. Nemēģiniet izjaukt un/vai nomainīt akumulatoru.

Neļaujiet bērniem vai cilvēkiem ar invaliditāti bez uzraudzības izmantot elektriskos izstrādājumus. Neļaujiet bērniem vai mājdzīvniekiem iekost vai apsārtināt, radiatoriem, piemēram, muskuļu spazmas vai esat dezorientēts, kas parādās pēc saskares ar šīm

ŠĶIDRUMOS.

Neļaujiet bērniem vai cilvēkiem ar invaliditāti bez uzraudzības izmantot elektriskos izstrādājumus. Neļaujiet bērniem vai mājdzīvniekiem iekost vai apsārtināt, radiatoriem, piemēram, muskuļu spazmas vai esat dezorientēts, kas parādās pēc saskares ar šīm

Neļaujiet bērniem vai cilvēkiem ar invaliditāti bez uzraudzības izmantot elektriskos izstrādājumus. Neļaujiet bērniem vai mājdzīvniekiem iekost vai apsārtināt, radiatoriem, piemēram, muskuļu spazmas vai esat dezorientēts, kas parādās pēc saskares ar šīm

cieti avotiem. karstuma kā jūsu automašīnas paneļa vasarā. Nekad neizmantojiet produktu, pārvietojoties no aukstas uz karstu vidi. Jebkurš kondensāts var sabojāt izstrādājumu.

Ļaujiet izstrādājumam sasilt līdz istabas temperatūrai, pirms pievienojat to un atkal lietojat. Tas var ilgt vairākas stundas.

Neļaujiet izstrādājumu pārāk karstā vai aukstā vidē, jo ārkārtējas temperatūras var sabojāt ierīci un samazināt ierīces un akumulatora uzlādes jaudu un kalpošanas laiku. Nelietojiet produktu, ja tas ir bojāts, izdala dūmus vai degšanas smaku.

Neļaujiet bērniem vai cilvēkiem ar invaliditāti bez uzraudzības izmantot elektriskos izstrādājumus. Neļaujiet bērniem vai mājdzīvniekiem iekost vai apsārtināt, radiatoriem, piemēram, muskuļu spazmas vai esat dezorientēts, kas parādās pēc saskares ar šīm

ŠĶIDRUMOS.

Neļaujiet bērniem vai cilvēkiem ar invaliditāti bez uzraudzības izmantot elektriskos izstrādājumus. Neļaujiet bērniem vai mājdzīvniekiem iekost vai apsārtināt, radiatoriem, piemēram, muskuļu spazmas vai esat dezorientēts, kas parādās pēc saskares ar šīm

Neļaujiet bērniem vai cilvēkiem ar invaliditāti bez uzraudzības izmantot elektriskos izstrādājumus. Neļaujiet bērniem vai mājdzīvniekiem iekost vai apsārtināt, radiatoriem, piemēram, muskuļu spazmas vai esat dezorientēts, kas parādās pēc saskares ar šīm

neļaujoties pārtrauciet ierīces lietošanu un konsultējieties ar ārstu. Lai izvairītos no acu noguruma, ierīces lietošanas laikā veiciet biežus pārtraukumus. Zaudējumi vai Sliktā veiktspēja iepriekš minēto brīdinājumu un instrukciju neievērošanas dēļ var anulēt ražotāja garantiju. Esprinet nav atbildīgs par veiktspējas problēmām vai nesaderību, ko izraisa nesankcionētas sistēmas iestatījumu vai programmatūras modifikācijas.

Specifikācijas:
Ieeja: DC 5V/1A
Uzlādes laiks: 4 stundas
Akumulatora darbības laiks: 5 dienas
Akumulatora veids: litija polimērs, 150mah/3,7V (0,555 Wh)
Programmatūra: V11823
Lietotne: FitPro
Frekvence: 2,408-2,480 GHz
Maksimālā izstarotā jauda: <20mW

Informācija lietotājam par pareizu izmantošanu (Direktīva 2013/56/ES)

Pārsvītrotas tvertnes ar riteņiem simbols, kas parādīts uz iekārtas vai uz tā iepakojuma, norāda, ka produkts, ieskaitot neizmantojamu akumulatoru, tā lietošanas laika beigās ir jāsavāc atsevišķi no citiem atkritumiem, lai nodrošinātu atbilstošu apstrādi un pārstrādi. Šī produkta droša lietošana tiek garantēta, ievērojot tālāk sniegtos norādījumus; tāpēc tie ir jāsavāc un rūpīgi jāievēro visā produkta kalpošanas laikā. Precei nav nepieciešama tehniskā apkope, NEKAD TO NEIZJAUCIET. Akumulators

Šis produkts atbilst RoHS direktīvai 2011/65/ES – 2015/863/ES. Produktam ir CE marķējums, tāpēc tas atbilst Eiropas Savienības noteiktajiem drošības standartiem.

Esprinet SpA paziņo, ka produkts atbilst Direktīvai 2014/53/ES. Pilns ES atbilstības deklarācijas teksts ir pieejams šādā interneta adresē: <https://xchange.esprinet.com/comp/nilox/trailband.pdf>

Esprinet S.p.A., izmantojot Energy Park 20, 20871 Vimercate (MB) - Itālija Ražots Ķīnā. www.nilox.com dēl informācijas ir kontaktų rašykite adresu contact@esprinet.com

Svars: 27,2g
Rokassprādzes izmērs: 24,5*4,5*0,7 cm
Iepakojuma saturs: Fitnesa izsekošanas ierīce, lietotāja rokasgrāmata un krāsaina siksniņa

Informācija lietotājam par pareizu izmantošanu (Direktīva 2013/56/ES)

Pārsvītrotas tvertnes ar riteņiem simbols, kas parādīts uz iekārtas vai uz tā iepakojuma, norāda, ka produkts, ieskaitot neizmantojamu akumulatoru, tā lietošanas laika beigās ir jāsavāc atsevišķi no citiem atkritumiem, lai nodrošinātu atbilstošu apstrādi un pārstrādi. Šī produkta droša lietošana tiek garantēta, ievērojot tālāk sniegtos norādījumus; tāpēc tie ir jāsavāc un rūpīgi jāievēro visā produkta kalpošanas laikā. Precei nav nepieciešama tehniskā apkope, NEKAD TO NEIZJAUCIET. Akumulators

Šis produkts atbilst RoHS direktīvai 2011/65/ES – 2015/863/ES. Produktam ir CE marķējums, tāpēc tas atbilst Eiropas Savienības noteiktajiem drošības standartiem.

Esprinet SpA paziņo, ka produkts atbilst Direktīvai 2014/53/ES. Pilns ES atbilstības deklarācijas teksts ir pieejams šādā interneta adresē: <https://xchange.esprinet.com/comp/nilox/trailband.pdf>

Esprinet S.p.A., izmantojot Energy Park 20, 20871 Vimercate (MB) - Itālija Ražots Ķīnā. www.nilox.com dēl informācijas ir kontaktų rašykite adresu contact@esprinet.com

Esprinet S.p.A., izmantojot Energy Park 20, 20871 Vimercate (MB) - Itālija Ražots Ķīnā. www.nilox.com dēl informācijas ir kontaktų rašykite adresu contact@esprinet.com

iekšpusē ir integrēts un nav nomaināms. Nemēģiniet pats izņemt iebūvēto litija jonu/ polimēra akumulatoru, jo tas var izraisīt pārkaršanu, aizdegšanos un savainojumu risku. Akumulatoru drīkst izņemt tikai atkarīgi kvalificēti speciālisti, kas spēj to izņemt bez briesmām, un to drīkst atbrīvot saskaņā ar spēkā esošajiem attiecīgajiem likumiem. Tādēļ lietotājam aprīkojums, kuram ir beidzies mūža beigas, ir bez maksas jānodod attiecīgajiem pašvaldību centriem elektrisko un elektronisko atkritumu dalītai savākšanai vai arī atsevišķi jāatdod mazumtirgotājam. , vai bez maksas ierīcēm ar mazākiem ārējiem izmēriem.pie 25 cm.

Atbilstoša atsevišķa savākšana, lai ievērotot tālāk sniegtos norādījumus; tāpēc tie ir jāsavāc un rūpīgi jāievēro visā produkta kalpošanas laikā. Precei nav nepieciešama tehniskā apkope, NEKAD TO NEIZJAUCIET. Akumulators

Šis produkts atbilst RoHS direktīvai 2011/65/ES – 2015/863/ES. Produktam ir CE marķējums, tāpēc tas atbilst Eiropas Savienības noteiktajiem drošības standartiem.

Esprinet SpA paziņo, ka produkts atbilst Direktīvai 2014/53/ES. Pilns ES atbilstības deklarācijas teksts ir pieejams šādā interneta adresē: <https://xchange.esprinet.com/comp/nilox/trailband.pdf>

Esprinet S.p.A., izmantojot Energy Park 20, 20871 Vimercate (MB) - Itālija Ražots Ķīnā. www.nilox.com dēl informācijas ir kontaktų rašykite adresu contact@esprinet.com

Esprinet S.p.A., izmantojot Energy Park 20, 20871 Vimercate (MB) - Itālija Ražots Ķīnā. www.nilox.com dēl informācijas ir kontaktų rašykite adresu contact@esprinet.com

Esprinet S.p.A., izmantojot Energy Park 20, 20871 Vimercate (MB) - Itālija Ražots Ķīnā. www.nilox.com dēl informācijas ir kontaktų rašykite adresu contact@esprinet.com

to materiālu atkārtotu izmantošanu un/ vai pārstrādi, kas ir izgatavoti no iekārtas. Ja lietotājs nelikumīgi atbrīvojas no aprīkojuma, baterijām un akumulatoriem, tiek piemērotas spēkā esošajos tiesību aktos minētās sankcijas.

Šis produkts atbilst RoHS direktīvai 2011/65/ES – 2015/863/ES. Produktam ir CE marķējums, tāpēc tas atbilst Eiropas Savienības noteiktajiem drošības standartiem.

Esprinet SpA paziņo, ka produkts atbilst Direktīvai 2014/53/ES. Pilns ES atbilstības deklarācijas teksts ir pieejams šādā interneta adresē: <https://xchange.esprinet.com/comp/nilox/trailband.pdf>

Esprinet S.p.A., izmantojot Energy Park 20, 20871 Vimercate (MB) - Itālija Ražots Ķīnā. www.nilox.com dēl informācijas ir kontaktų rašykite adresu contact@esprinet.com

Esprinet S.p.A., izmantojot Energy Park 20, 20871 Vimercate (MB) - Itālija Ražots Ķīnā. www.nilox.com dēl informācijas ir kontaktų rašykite adresu contact@esprinet.com

Esprinet S.p.A., izmantojot Energy Park 20, 20871 Vimercate (MB) - Itālija Ražots Ķīnā. www.nilox.com dēl informācijas ir kontaktų rašykite adresu contact@esprinet.com

Esprinet S.p.A., izmantojot Energy Park 20, 20871 Vimercate (MB) - Itālija Ražots Ķīnā. www.nilox.com dēl informācijas ir kontaktų rašykite adresu contact@esprinet.com

Nilox® ir preču zīme, kas pieder Esprinet S.p.A.
Visi zīmoli ir to attiecīgo īpašnieku reģistrētas preču zīmes.
Esprinet S.p.A., izmantojot Energy Park 20, 20871 Vimercate (MB) - Itālija Ražots Ķīnā. www.nilox.com dēl informācijas ir kontaktų rašykite adresu contact@esprinet.com

Šis produkts atbilst RoHS direktīvai 2011/65/ES – 2015/863/ES. Produktam ir CE marķējums, tāpēc tas atbilst Eiropas Savienības noteiktajiem drošības standartiem.

Esprinet SpA paziņo, ka produkts atbilst Direktīvai 2014/53/ES. Pilns ES atbilstības deklarācijas teksts ir pieejams šādā interneta adresē: <https://xchange.esprinet.com/comp/nilox/trailband.pdf>

Esprinet S.p.A., izmantojot Energy Park 20, 20871 Vimercate (MB) - Itālija Ražots Ķīnā. www.nilox.com dēl informācijas ir kontaktų rašykite adresu contact@esprinet.com

Esprinet S.p.A., izmantojot Energy Park 20, 20871 Vimercate (MB) - Itālija Ražots Ķīnā. www.nilox.com dēl informācijas ir kontaktų rašykite adresu contact@esprinet.com

Esprinet S.p.A., izmantojot Energy Park 20, 20871 Vimercate (MB) - Itālija Ražots Ķīnā. www.nilox.com dēl informācijas ir kontaktų rašykite adresu contact@esprinet.com

Esprinet S.p.A., izmantojot Energy Park 20, 20871 Vimercate (MB) - Itālija Ražots Ķīnā. www.nilox.com dēl informācijas ir kontaktų rašykite adresu contact@esprinet.com



Használati utasítás
FITNESS KARKÖTŐ
MODELL: TRAILBAND
Rev00 - 13.02.2024

HU

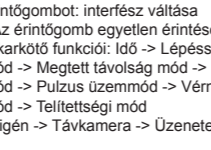
Előkészítés:

A terméket az első használat előtt teljesen fel kell tölteni. Nyomja meg és tartsa lenyomva a központi bekapcsológombot

(1). Ezután ügyeljen arra, hogy az eszköz megfelelően legyen feltöltve. Akassza a csatlakozót a termék testére, és csatlakoztassa a töltő USB-portjába (2) az aktiváláshoz (ügyeljen a helyes behelyezésre és a megfelelő áramerősség használatára).

Csatlakozás:

Ellenőrizze, hogy telefonja megfelel-e a fenti követelményeknek. Töltse le az APP-t a csatlakozáshoz. Kérjük, keressen a "FitPro" APP alkalmazásban az App Store-ban vagy az Android áruházban a következő QR-KÓD beolvasásával:



Egyesület:

Győződjön meg arról, hogy okostelefonja vezeték nélküli funkciója be van kapcsolva, és nyissa meg a FitPro alkalmazást. Keresse meg és válassza ki a T-BAND lehetőséget, és párosítsa az eszközt.

Használat:

Miután eszköze csatlakozik az alkalmazáshoz, szinkronizálja az időt. Rögzíti és elemzi tevékenységét, pulzusszámát és vérnyomását. Érintőgomb – Tartsa lenyomva az

érintőgombot: interfész váltása
- Az érintőgomb egyetlen érintése: enter
A karkötő funkciói: Idő -> Lépésszámláló mód -> Megtett távolság mód -> Kalória mód -> Pulzus üzemmód -> Vérnyomás mérési adatok jelennek meg.

6. Vérnyommérő: A készülék méri az aktuális vérnyomás-helyzetet. Az oldalon a legfrissebb mérési adatok jelennek meg (a mérési idő kb. 20 másodperc).

7. Oxigéntelítettség monitor: A készülék méri a vér oxigéntelítettségi szintjét.

Az oxigéntelítettséget manuálisan is mérheti az APP-n keresztül. Az oldalon a legfrissebb mérési adatok jelennek meg. Az érintőgombot az elérhető interfészek közötti váltáshoz

2. Lépésszámláló: Automatikusan rögzíti a lépések számát

3. Megtett távolság: Automatikusan rögzíti a megtett távolságot

4. Kalória mód: Az elégetett kalóriák megjelenítése

fogad.

11. Időjárás előrejelzés: a termék azonnal képes biztosítani az Ön tartózkodási helyének időjárási viszonyait.

12. Zenevezérlés: Miután bekapcsolta a zenét az eszközön, képes lesz aravezérelheti és kezelheti a dalokat az okosóráról.

Kérdések és válaszok:

1. Nem találja az eszközt az eszköz párosítása közben?

(1) Győződjön meg arról, hogy a vezeték nélküli funkció be van kapcsolva.

(2) Győződjön meg arról, hogy a telefon állapota, és nyomon követheti a teljes alvás előrehaladását a mélyalvás elemzésével és a könnyű alvási órákkal.

9. Hívásértesítések: A karkötő rezegni fog, amikor a telefon csörög.

10. Üzenetértesítések: A karkötő rezegni fog, amikor a telefon szöveges üzeneteket

alkalmazáshoz?

Indítsa újra a vezeték nélküli funkciót vagy az okostelefont az eszközpárosításhoz

3. Az APP nem mutat adatokat? Győződjön meg arról, hogy az akkumulátor fel van töltve, és a vezeték nélküli funkció be van kapcsolva.

4. Rossz idő? Ha a karkötő alacsony fogyasztású, előfordulhat, hogy rossz az idő. Kérjük, töltsen újra

és csatlakoztassa újra a telefont.

Ha szívritmus-szabályozót vagy más beültetett elektronikus eszközt visel, előtte konzultáljon orvosával

a "FitPro" APP alkalmazásban az App Store-ban vagy az Android áruházban a következő QR-KÓD beolvasásával:

Használja a karkötőt a következő funkciókhoz: pulzusszám, vérnyomás és oxigéntelítettség. Az óra optikai érzékelője zölden világít és villog. Ha fennáll, kérjük, lépjen kapcsolatba velünk.

2. Nem tudja csatlakoztatni eszközét az

orvosához, hogy viselheti-e ezt a terméket.

A készülék érzékelőkkel követi nyomon a napi tevékenységet. Ezek az adatok a karkötőt, és csatlakoztatásra képesek biztosítani az Ön tartózkodási helyének időjárási viszonyait.

Győződjön meg arról, hogy az akkumulátor fel van töltve, és a vezeték nélküli funkció be van kapcsolva.

4. Rossz idő? Ha a karkötő alacsony fogyasztású, előfordulhat, hogy rossz az idő. Kérjük, töltsen újra

és csatlakoztassa újra a telefont.

Ha szívritmus-szabályozót vagy más beültetett elektronikus eszközt visel, előtte konzultáljon orvosával

a "FitPro" APP alkalmazásban az App Store-ban vagy az Android áruházban a következő QR-KÓD beolvasásával:

Használja a karkötőt a következő funkciókhoz: pulzusszám, vérnyomás és oxigéntelítettség. Az óra optikai érzékelője zölden világít és villog. Ha fennáll, kérjük, lépjen kapcsolatba velünk.

2. Nem tudja csatlakoztatni eszközét az

orvosához, hogy viselheti-e ezt a terméket.

A készülék érzékelőkkel követi nyomon a napi tevékenységet. Ezek az adatok a karkötőt, és csatlakoztatásra képesek biztosítani az Ön tartózkodási helyének időjárási viszonyait.

Győződjön meg arról, hogy az akkumulátor fel van töltve, és a vezeték nélküli funkció be van kapcsolva.

4. Rossz idő? Ha a karkötő alacsony fogyasztású, előfordulhat, hogy rossz az idő. Kérjük, töltsen újra

és csatlakoztassa újra a telefont.

Ha szívritmus-szabályozót vagy más beültetett elektronikus eszközt visel, előtte konzultáljon orvosával

a "FitPro" APP alkalmazásban az App Store-ban vagy az Android áruházban a következő QR-KÓD beolvasásával:

Használja a karkötőt a következő funkciókhoz: pulzusszám, vérnyomás és oxigéntelítettség. Az óra optikai érzékelője zölden világít és villog. Ha fennáll, kérjük, lépjen kapcsolatba velünk.

2. Nem tudja csatlakoztatni eszközét az

orvosához, hogy viselheti-e ezt a terméket.

A készülék érzékelőkkel követi nyomon a napi tevékenységet. Ezek az adatok a karkötőt, és csatlakoztatásra képesek biztosítani az Ön tartózkodási helyének időjárási viszonyait.

Győződjön meg arról, hogy az akkumulátor fel van töltve, és a vezeték nélküli funkció be van kapcsolva.

4. Rossz idő? Ha a karkötő alacsony fogyasztású, előfordulhat, hogy rossz az idő. Kérjük, töltsen újra

és csatlakoztassa újra a telefont.

Ha szívritmus-szabályozót vagy más beültetett elektronikus eszközt visel, előtte konzultáljon orvosával

a "FitPro" APP alkalmazásban az App Store-ban vagy az Android áruházban a következő QR-KÓD beolvasásával:

Használja a karkötőt a következő funkciókhoz: pulzusszám, vérnyomás és oxigéntelítettség. Az óra optikai érzékelője zölden világít és villog. Ha fennáll, kérjük, lépjen kapcsolatba velünk.

2. Nem tudja csatlakoztatni eszközét az

orvosához, hogy viselheti-e ezt a terméket.

A készülék érzékelőkkel követi nyomon a napi tevékenységet. Ezek az adatok a karkötőt, és csatlakoztatásra képesek biztosítani az Ön tartózkodási helyének időjárási viszonyait.

Győződjön meg arról, hogy az akkumulátor fel van töltve, és a vezeték nélküli funkció be van kapcsolva.

4. Rossz idő? Ha a karkötő alacsony fogyasztású, előfordulhat, hogy rossz az idő. Kérjük, töltsen újra

és csatlakoztassa újra a telefont.

Ha szívritmus-szabályozót vagy más beültetett elektronikus eszközt visel, előtte konzultáljon orvosával

a "FitPro" APP alkalmazásban az App Store-ban vagy az Android áruházban a következő QR-KÓD beolvasásával:

Használja a karkötőt a következő funkciókhoz: pulzusszám, vérnyomás és oxigéntelítettség. Az óra optikai érzékelője zölden világít és villog. Ha fennáll, kérjük, lépjen kapcsolatba velünk.

2. Nem tudja csatlakoztatni eszközét az

orvosához, hogy viselheti-e ezt a terméket.

A készülék érzékelőkkel követi nyomon a napi tevékenységet. Ezek az adatok a karkötőt, és csatlakoztatásra képesek biztosítani az Ön tartózkodási helyének időjárási viszonyait.

Győződjön meg arról, hogy az akkumulátor fel van töltve, és a vezeték nélküli funkció be van kapcsolva.

4. Rossz idő? Ha a karkötő alacsony fogyasztású, előfordulhat, hogy rossz az idő. Kérjük, töltsen újra

és csatlakoztassa újra a telefont.

Ha szívritmus-szabályozót vagy más beültetett elektronikus eszközt visel, előtte konzultáljon orvosával

a "FitPro" APP alkalmazásban az App Store-ban vagy az Android áruházban a következő QR-KÓD beolvasásával:

Használja a karkötőt a következő funkciókhoz: pulzusszám, vérnyomás és oxigéntelítettség. Az óra optikai érzékelője zölden világít és villog. Ha fennáll, kérjük, lépjen kapcsolatba velünk.

2. Nem tudja csatlakoztatni eszközét az

orvosához, hogy viselheti-e ezt a terméket.

A készülék érzékelőkkel követi nyomon a napi tevékenységet. Ezek az adatok a karkötőt, és csatlakoztatásra képesek biztosítani az Ön tartózkodási helyének időjárási viszonyait.

Győződjön meg arról, hogy az akkumulátor fel van töltve, és a vezeték nélküli funkció be van kapcsolva.

4. Rossz idő? Ha a karkötő alacsony fogyasztású, előfordulhat, hogy rossz az idő. Kérjük, töltsen újra

és csatlakoztassa újra a telefont.

Ha szívritmus-szabályozót vagy más beültetett elektronikus eszközt visel, előtte konzultáljon orvosával

a "FitPro" APP alkalmazásban az App Store-ban vagy az Android áruházban a következő QR-KÓD beolvasásával:

Használja a karkötőt a következő funkciókhoz: pulzusszám, vérnyomás és oxigéntelítettség. Az óra optikai érzékelője zölden világít és villog. Ha fennáll, kérjük, lépjen kapcsolatba velünk.

2. Nem tudja csatlakoztatni eszközét az

orvosához, hogy viselheti-e ezt a terméket.

A készülék érzékelőkkel követi nyomon a napi tevékenységet. Ezek az adatok a karkötőt, és csatlakoztatásra képesek biztosítani az Ön tartózkodási helyének időjárási viszonyait.

Győződjön meg arról, hogy az akkumulátor fel van töltve, és a vezeték nélküli funkció be van kapcsolva.

4. Rossz idő? Ha a karkötő alacsony fogyasztású, előfordulhat, hogy rossz az idő. Kérjük, töltsen újra

és csatlakoztassa újra a telefont.

Ha szívritmus-szabályozót vagy más beültetett elektronikus eszközt visel, előtte konzultáljon orvosával

a "FitPro" APP alkalmazásban az App Store-ban vagy az Android áruházban a következő QR-KÓD beolvasásával:

Használja a karkötőt a következő funkciókhoz: pulzusszám, vérnyomás és oxigéntelítettség. Az óra optikai érzékelője zölden világít és villog. Ha fennáll, kérjük, lépjen kapcsolatba velünk.

2. Nem tudja csatlakoztatni eszközét az

orvosához, hogy viselheti-e ezt a terméket.

A készülék érzékelőkkel követi nyomon a napi tevékenységet. Ezek az adatok a karkötőt, és csatlakoztatásra képesek biztosítani az Ön tartózkodási helyének időjárási viszonyait.

Győződjön meg arról, hogy az akkumulátor fel van töltve, és a vezeték nélküli funkció be van kapcsolva.

4. Rossz idő? Ha a karkötő alacsony fogyasztású, előfordulhat, hogy rossz az idő. Kérjük, töltsen újra

és csatlakoztassa újra a telefont.

Ha szívritmus-szabályozót vagy más beültetett elektronikus eszközt visel, előtte konzultáljon orvosával

a "FitPro" APP alkalmazásban az App Store-ban vagy az Android áruházban a következő QR-KÓD beolvasásával:

Használja a karkötőt a következő funkciókhoz: pulzusszám, vérnyomás és oxigéntelítettség. Az óra optikai érzékelője zölden világít és villog. Ha fennáll, kérjük, lépjen kapcsolatba velünk.

2. Nem tudja csatlakoztatni eszközét az

orvosához, hogy viselheti-e ezt a terméket.

A készülék érzékelőkkel követi nyomon a napi tevékenységet. Ezek az adatok a karkötőt, és csatlakoztatásra képesek biztosítani az Ön tartózkodási helyének időjárási viszonyait.

Győződjön meg arról, hogy az akkumulátor fel van töltve, és a vezeték nélküli funkció be van kapcsolva.

4. Rossz idő? Ha a karkötő alacsony fogyasztású, előfordulhat, hogy rossz az idő. Kérjük, töltsen újra

és csatlakoztassa újra a telefont.

Ha szívritmus-szabályozót vagy más beültetett elektronikus eszközt visel, előtte konzultáljon orvosával

a "FitPro" APP alkalmazásban az App Store-ban vagy az Android áruházban a következő QR-KÓD beolvasásával:

Használja a karkötőt a következő funkciókhoz: pulzusszám, vérnyomás és oxigéntelítettség. Az óra optikai érzékelője zölden világít és villog. Ha fennáll, kérjük, lépjen kapcsolatba velünk.

2. Nem tudja csatlakoztatni eszközét az

orvosához, hogy viselheti-e ezt a terméket.

A készülék érzékelőkkel követi nyomon a napi tevékenységet. Ezek az adatok a karkötőt, és csatlakoztatásra képesek biztosítani az Ön tartózkodási helyének időjárási viszonyait.

Győződjön meg arról, hogy az akkumulátor fel van töltve, és a vezeték nélküli funkció be van kapcsolva.

4. Rossz idő? Ha a karkötő alacsony fogyasztású, előfordulhat, hogy rossz az idő. Kérjük, töltsen újra

és csatlakoztassa újra a telefont.

Ha szívritmus-szabályozót vagy más beültetett elektronikus eszközt visel, előtte konzultáljon orvosával

a "FitPro" APP alkalmazásban az App Store-ban vagy az Android áruházban a következő QR-KÓD beolvasásával:

Használja a karkötőt a következő funkciókhoz: pulzusszám, vérnyomás és oxigéntelítettség. Az óra optikai érzékelője zölden világít és villog. Ha fennáll, kérjük, lépjen kapcsolatba velünk.

2. Nem tudja csatlakoztatni eszközét az

orvosához, hogy viselheti-e ezt a terméket.

A készülék érzékelőkkel követi nyomon a napi tevékenységet. Ezek az adatok a karkötőt, és csatlakoztatásra képesek biztosítani az Ön tartózkodási helyének időjárási viszonyait.

Győződjön meg arról, hogy az akkumulátor fel van töltve, és a vezeték nélküli funkció be van kapcsolva.

4. Rossz idő? Ha a karkötő alacsony fogyasztású, előfordulhat, hogy rossz az idő. Kérjük, töltsen újra

és csatlakoztassa újra a telefont.

Ha szívritmus-szabályozót vagy más beültetett elektronikus eszközt visel, előtte konzultáljon orvosával

a "FitPro" APP alkalmazásban az App Store-ban vagy az Android áruházban a következő QR-KÓD beolvasásával:

Használja a karkötőt a következő funkciókhoz: pulzusszám, vérnyomás és oxigéntelítettség. Az óra optikai érzékelője zölden világít és villog. Ha fennáll, kérjük, lépjen kapcsolatba velünk.

2. Nem tudja csatlakoztatni eszközét az

orvosához, hogy viselheti-e ezt a terméket.

A készülék érzékelőkkel követi nyomon a napi tevékenységet. Ezek az adatok a karkötőt, és csatlakoztatásra képesek biztosítani az Ön tartózkodási helyének időjárási viszonyait.

Győződjön meg arról, hogy az akkumulátor fel van töltve, és a vezeték nélküli funkció be van kapcsolva.

4. Rossz idő? Ha a karkötő alacsony fogyasztású, előfordulhat, hogy rossz az idő. Kérjük, töltsen újra

és csatlakoztassa újra a telefont.

Ha szívritmus-szabályozót vagy más beültetett elektronikus eszközt visel, előtte konzultáljon orvosával

a "FitPro" APP alkalmazásban az App Store-ban vagy az Android áruházban a következő QR-KÓD beolvasásával:

Használja a karkötőt a következő funkciókhoz: pulzusszám, vérnyomás és oxigéntelítettség. Az óra optikai érzékelője zölden világít és villog. Ha fennáll, kérjük, lépjen kapcsolatba velünk.

2. Nem tudja csatlakoztatni eszközét az

orvosához, hogy viselheti-e ezt a terméket.

A készülék érzékelőkkel követi nyomon a napi tevékenységet. Ezek az adatok a karkötőt, és csatlakoztatásra képesek biztosítani az Ön tartózkodási helyének időjárási viszonyait.

Győződjön meg arról, hogy az akkumulátor fel van töltve, és a vezeték nélküli funkció be van kapcsolva.

4. Rossz idő? Ha a karkötő alacsony fogyasztású, előfordulhat, hogy rossz az idő. Kérjük, töltsen újra

és csatlakoztassa újra a telefont.

Ha szívritmus-szabályozót vagy más beültetett elektronikus eszközt visel, előtte konzultáljon orvosával

a "FitPro" APP alkalmazásban az App Store-ban vagy az Android áruházban a következő QR-KÓD beolvasásával:

Használja a karkötőt a következő funkciókhoz: pulzusszám, vérnyomás és oxigéntelítettség. Az óra optikai érzékelője zölden világít és villog. Ha fennáll, kérjük, lépjen kapcsolatba velünk.

2. Nem tudja csatlakoztatni eszközét az

orvosához, hogy viselheti-e ezt a terméket.

A készülék érzékelőkkel követi nyomon a napi tevékenységet. Ezek az adatok a karkötőt, és csatlakoztatásra képesek biztosítani az Ön tartózkodási helyének időjárási viszonyait.

Győződjön meg arról, hogy az akkumulátor fel van töltve, és a vezeték nélküli funkció be van kapcsolva.

4. Rossz idő? Ha a karkötő alacsony fogyasztású, előfordulhat, hogy rossz az idő. Kérjük, töltsen újra

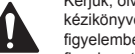
és csatlakoztassa újra a telefont.

Ha szívritmus-szabályozót vagy más beültetett elektronikus eszközt visel, előtte konzultáljon orvosával

a "FitPro" APP alkalmazásban az App Store-ban vagy az Android áruházban a következő QR-KÓD beolvasásával:

Használja a karkötőt a következő funkciókhoz: pulzusszám, vérnyomás és oxigéntelítettség. Az óra optikai érzékelője zölden világít és villog. Ha fennáll, kérjük, lépjen kapcsolatba velünk.

2. Nem tudja csatlakoztatni eszközét az



Kérjük, olvassa el ezt a kézikönyvet, és vegye figyelembe a biztonsági figyelmeztetéseket a termék használatával kapcsolatban.

egészségi állapotának megítélésére.

Rendszer- és hardverkövetelmény:

Android 4.4 vagy újabb / IOS 8.0 vagy újabb

USB PORT (2)

TOUCH KEY (1)

Esprinet S.p.A. semmilyen módon nem tehető felelőssé a termék nem rendeltetésszerű használatából eredő személyi sérülésekért vagy károkért.

A felajánlott funkciók eredményei tájékoztató jellegűek, nem használhatók fel az emberi szervezet aktuális állapotának meghatározására, nem használhatók fel orvosi vizsgálati célra, nem a szervezet

USB PORT (2)

TOUCH KEY (1)

Esprinet S.p.A. semmilyen módon nem tehető felelőssé a termék nem rendeltetésszerű használatából eredő személyi sérülésekért vagy károkért.

A felajánlott funkciók eredményei tájékoztató jellegűek, nem használhatók fel az emberi szervezet aktuális állapotának meghatározására, nem használhatók fel orvosi vizsgálati célra, nem a szervezet

USB PORT (2)

TOUCH KEY (1)

Esprinet S.p.A. semmilyen módon nem tehető felelőssé a termék nem rendeltetésszerű használatából eredő személyi sérülésekért vagy károkért.

A felajánlott funkciók eredményei tájékoztató jellegűek, nem használhatók fel az emberi szervezet aktuális állapotának meghatározására, nem használhatók fel orvosi vizsgálati célra, nem a szervezet

USB PORT (2)

</