

Questo manuale d'istruzione è fornito da trovaprezzi.it. Scopri tutte le offerte per [Nilox Trailround](#) o cerca il tuo prodotto tra le [migliori offerte di Smartwatch e wearable](#)

Questo manuale d'istruzione è fornito da trovaprezzi.it. Scopri tutte le offerte per [Nilox Trailround](#) o cerca il tuo prodotto tra le [migliori offerte di Smartwatch e Orologi Sportivi](#)

nilox

Please read this manual and pay attention to the safety warnings before using the product.

Keep the manual so you can consult it at a later time, or if you pass the product on to a third party. Esprinet S.p.A. cannot in any way be held responsible for injuries or damage caused to people or things resulting from improper use of the product. The results of the offered functions and sports activities are for reference only, cannot be used to determine the actual condition of the human body, cannot be used for medical testing purposes, not as a judgment on the health of the body.

System and hardware requirement
Android 5.1 or later / IOS 12.0 or later

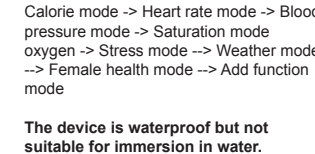
Preparation
The product must be activated by fully charging it before first use. Press and hold the power button. Next, make sure to keep your device sufficiently charged. Hook the connector onto the body of the product and insert into the USB port of a charger to activate it (be careful to insert it correctly and use the correct current).

Connection
Check that your phone meets the above requirements. Download the APP for connection. Please search "SMART-TIME

EN
User manual
SPORTS SMARTWATCH
MODEL: TRAILROUND
Rev00 - 26.02.2024



PRO" APP in the App Store or Android store or scan the following QR CODE:



Pairing
Pairing: Make sure your smartphone's wireless functionality is turned on and open the "SMART-TIME PRO" app. Search and select "TRAILROUND" and pair the device.

Usage
Once your device connects to the app, it will synchronize the time, record and analyze your activities, heart rate and blood pressure.

Bracelet functions: Time -> Pedometer mode -> Distance traveled mode -> Calorie mode -> Heart rate mode -> Blood pressure mode -> Saturation mode oxygen -> Stress mode -> Weather mode -> Female health mode -> Add function mode

The device is waterproof but not suitable for immersion in water.

Functions
1. Time mode: time display, battery, date.
2. Pedometer: Automatically records the number of steps.
3. Distance travelled: Automatically records the distance travelled.
4. Calorie Mode: Display calories burned.
5. Heart Rate Monitor: The device will measure your heart rate.

You can also manually measure heart rate via APP. The page will display the most recent measurement data.
6. Blood pressure monitor: The device will measure the current blood pressure situation. The page will show the latest measurement data (measurement time is about 20 seconds).

Preparation
The product must be activated by fully charging it before first use. Press and hold the power button. Next, make sure to keep your device sufficiently charged. Hook the connector onto the body of the product and insert into the USB port of a charger to activate it (be careful to insert it correctly and use the correct current).

11. Sleep Tracking: Automatically recognize your status and monitor your entire sleep progress with analysis of deep sleep and light sleep hours.
12. Music Control: Once you turn on music on your device, you will be able to control and manage the songs from the smartwatch.
13. Change watch face: Press and hold the screen, swipe to choose and click to confirm.

14. Weather forecast: the product is able to promptly provide the weather conditions of the place where you are.
15. Camera Control: Control the cellphone camera to take photos remotely. When using it, Click "Take photo from device" on the APP to turn on the camera.
16. Find my device: When the watch is connected to the APP, the phone will make

a sound after touching it.
17. Calculator: Activate the calculator function of the watch, make calculations more convenient and simple.
18. Calendar: See dates faster and plan ahead.

Questions and answers
1. Can't find your device while pairing your phone and the device is no more than 0.5m.
2. Make sure the distance between your phone and the device is no more than 0.5m.
3. Make sure the device is charged. Restart the wireless functionality on your smartphone for device pairing.
3. The APP does not show data? Make

sure the battery is charged and the wireless function is turned on.
4. Wrong time? If the bracelet is out of battery, the time may be wrong. Please recharge the bracelet and connect your phone again.

If you wear a pacemaker or other implanted electronic device, consult your doctor before use bracelet for the following functions: heart rate, blood pressure and oxygen saturation. The optical sensor of the watch lights up green and flashes. If you suffer from epilepsy or are sensitive to flashing light sources, please consult your doctor whether you can wear this product. The device tracks daily activities via sensors. This data is intended to track your daily activities, such as steps, sleep, distance, heart rate, saturation, blood pressure and calories, but may not be completely

accurate. The device, accessories, monitoring sensors and other relevant data are designed for entertainment and fitness, not for medical purposes. They are not applicable to the diagnosis, monitoring, treatment or prevention of diseases or symptoms. Heart rate, blood pressure and oxygen saturation data are for reference only. We are not responsible for any consequences caused by any data deviation.

Cleaning
Do not use solvents, corrosive or gaseous detergents.
Safety Regulations
THE PRODUCT IS NOT SUITABLE FOR IMMERSION IN WATER OR OTHER LIQUIDS.
Do not touch the product or its accessories with wet or damp hands or other parts

of the body. To prevent malfunctions or damage to the product and/or the battery or reduce its life, cause overheating, fire, avoid accidental falls, do not crush, puncture or apply a high level of pressure on the product. Keep away from moisture, water or other liquids. If the product comes into contact with water, moisture or other liquids, do not use it to avoid electric shock or damage. Keep your device dry and away from moisture. Do not store or expose the product to heat sources, open flames, direct sunlight, radiators, stoves, radiators, operating or otherwise hot cooking devices or other heat sources such as the dashboard of your car in summer. Never use the product when moving from a cold to a hot environment. Any condensation could damage the product. Allow the product to reach room temperature before plugging in and using

it again. This could take several hours. Do not place the product in excessively hot or cold environments, as extreme temperatures may damage the device and reduce the charging capacity and life of the device and battery. Do not use the product if it is damaged, emits smoke or a burning odor. Do not wear the product if it is overheated, it could cause skin lesions. Some people may have allergic skin reactions to plastic, leather, fibers and other materials with symptoms such as redness, swelling and inflammation emerging after contact with these components.

If any allergic reactions appear after wearing the device, remove it immediately and consult your doctor. Wear the device neither too tight nor too loose and leave enough space for the skin to breathe. This way, it will be comfortable on your wrist. Disconnect all connected

cables before starting cleaning. Do not immerse the product in water or other liquids. Do not attempt to modify, repair or disassemble the product. There are no serviceable parts inside the product. Never open or disassemble it. Do not attempt to disassemble and/or replace the battery. Any changes or modifications to your device may void the manufacturer's warranty. Do not allow children or people with disabilities to use electrical products without supervision. Do not allow children or pets to bite or swallow the product or its accessories, as this may cause serious injury. Radio waves generated by the product may affect the normal functioning of implanted medical devices or personal medical devices such as pacemakers and hearing aids. If you use such devices, consult your doctor before using the product. Do not use or store the device

in areas with high concentrations of dust or airborne materials as they may cause the device to malfunction. On airplanes, ships and other means of transport, the use of electronic devices could interfere with electronic navigation instruments. Respect the provisions of the transport service provider. Turn off the device in potentially explosive environments, such as petrol stations or near fuel. Do not store the device near magnetic fields. Don't hold the screen too close to your eyes. If you experience any discomfort, such as muscle spasms, or are disoriented, stop using the device immediately and consult a doctor. To avoid eye strain, take frequent breaks when using the device. The damages or poor performance due to failure to follow the above warnings and instructions may void the manufacturer's warranty. Esprinet is not responsible for performance problems or incompatibilities

caused by unauthorized modification of system settings or software.
Specifications
Input: DC 5V/1A
Charging time: 3 hours
Battery life: 5 days
Battery type: Lithium Polymer, 300mah
App: SMART-TIME PRO
Frequency: 2.408-2.480GHz
Maximum radiated power: <20 mW
Weight: 69.5 g
Bracelet Size: 49.6*56.2*14mm
Package contents: Smartwatch, user manual and USB cable.

Information to the user for correct disposal (Directive 2013/56/EU)
The crossed-out wheeled bin symbol shown on the equipment or on its packaging indicates that the product, including the

non-removable battery, must be collected separately from other waste at the end of its useful life to allow for adequate treatment and recycling. The safe use of this product is guaranteed by adhering to the following instructions; therefore, it is necessary to conserve them and follow them scrupulously throughout the entire life of the product. The product does not require technical maintenance. NEVER DISASSEMBLE IT. The battery inside is integrated and non-replaceable. Do not attempt to remove the built-in lithium-ion/polymer battery yourself as this may cause overheating, fire and injury hazards. The battery must only be removed by independent qualified professionals capable of removing it without danger and disposed of in accordance with current relevant laws. The user must, therefore, give the equipment that has reached the end of its life free of charge

to the appropriate municipal centers for the separate collection of electrical and electronic waste, or return it to the retailer, on a one-by-one basis, or free of charge for devices with smaller external dimensions, at 25 cm. Adequate separate collection for the subsequent sending of the decommissioned equipment for recycling, treatment and environmentally compatible disposal contributes to avoiding possible negative effects on the environment and health and promotes the reuse and/or recycling of the materials it is made of the equipment. Illegal disposal of equipment, batteries and accumulators by the user entails the application of the sanctions referred to in current legislation.

CE This product complies with the RoHS directive 2011/65/EU - 2015/863/EU. The Product has

the CE mark and therefore complies with the safety standards established by the European Union.
Esprinet SpA declares that the product complies with Directive 2014/53/EU. The full text of the EU declaration of conformity is available at the following Internet address: <https://xchange.esprinet.com/comp/nilox/trailround.pdf>

Nilox® is a trademark owned by Esprinet S.p.A.
All brands are registered trademarks of their respective owners.
Esprinet S.p.A., via Energy Park 20, 20871 Vimercate (MB) - Italy
Made in China.
www.nilox.com

for info and contacts, write to: contact@esprinet.com



Si prega di leggere questo manuale e, prima di utilizzare il prodotto, fare attenzione alle avvertenze sulla sicurezza.

Conservare il manuale per avere la possibilità di consultarlo in un secondo momento, o nel caso di passaggio del prodotto a terzi.

Esprinet S.p.A. non potrà in alcun modo essere ritenuto responsabile di lesioni o danni causati a persone o cose derivanti da un utilizzo improprio del prodotto. I risultati delle funzioni offerte e delle attività sportive sono solo di riferimento, non possono essere utilizzati per determinare la reale condizione del corpo umano, non possono essere utilizzati per

utilizzare la corrente corretta).

Connessione

Verificare che il telefono soddisfi i requisiti di cui sopra. Scaricare l'APP per la connessione. Si prega di cercare "SMART-TIME PRO" APP nell'App Store o nello store Android o scansionare il seguente QR CODE:

Requisito di sistema e hardware

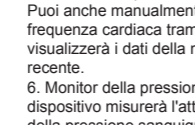
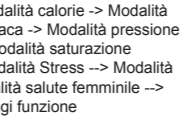
Android 5.1 o successivo / IOS 12.0 o successivo

Preparazione

Il prodotto deve essere attivato caricandolo completamente prima del primo utilizzo. Tenere premuto il tasto di accensione. Successivamente, assicurarsi di mantenere il dispositivo sufficientemente carico. Agganciare il connettore al corpo del prodotto e inserire nella porta USB di un caricabatterie per attivarlo (prestare attenzione a inserirlo nel modo corretto e

Associazione

Associazione: Assicurati che la funzionalità wireless del tuo smartphone sia acceso e apri l'app "SMART-TIME PRO". Cerca



e seleziona T-ROUND e associa il dispositivo.

Utilizzo

Una volta che il dispositivo si è connesso all'app, sincronizzerà l'ora, registrerà e analizzerà le tue attività, la frequenza cardiaca e pressione sanguigna. Funzioni del braccialeto: Orario ->

Modalità contapassi -> Modalità distanza percorsa -> Modalità calorie -> Modalità frequenza cardiaca -> Modalità pressione sanguigna -> Modalità saturazione ossigeno -> Modalità Stress -> Modalità Meteo -> Modalità salute femminile -> Modalità aggiungi funzione

Il dispositivo è impermeabile ma non adatto ad immersioni in acqua.

Funzioni

1. Modalità ora: visualizzazione ora,

batteria, data. Scorrere sullo schermo per cambiare tra le interfacce disponibili

2. Contapassi: registra automaticamente il numero di passi

3. Distanza percorsa: registra automaticamente la distanza percorsa

4. Modalità calorie: visualizza le calorie bruciate

5. Cardiofrequenzimetro: il dispositivo misurerà la frequenza cardiaca. Puoi anche manualmente misurare la saturazione di ossigeno nel sangue. Puoi anche manualmente misurare la saturazione di ossigeno tramite APP. La pagina visualizzerà i dati della misurazione più recente.

8. Modalità Sport: lo smartwatch Trailround supporta fino a 100+ modalità sportive.

9. Notifiche chiamate: l'orologio vibrerà quando il telefono squilla e potrai gestire le chiamate direttamente dal tuo smartwatch.

10. Notifiche messaggio: il braccialeto vibrerà quando il telefono riceverà messaggi di testo.

11. Monitoraggio del sonno: riconosce automaticamente il tuo stato e monitora l'intero progresso del sonno con l'analisi del sonno profondo e ore di sonno leggero.

12. Controllo musicale: una volta attivata la musica sul tuo dispositivo, potrai controllare e gestire dallo smartwatch le canzoni.

13. Cambio quadrante: Tieni premuto lo schermo, scorri per scegliere e clicca per confermare.

14. Previsioni meteo: il prodotto è in grado di fornire tempestivamente le condizioni atmosferiche del luogo in cui ti trovi.

15. Controllo Camera: Controlla la fotocamera del cellulare per scattare foto a distanza. Quando lo si utilizza, fare clic su "Scatta foto dal dispositivo" sul APP per accendere la fotocamera.

16. Trova il mio device: Quando l'orologio è connesso all'APP, il telefono emetterà un suono dopo averlo toccato.

17. Calcolatrice: Attiva la funzione calcolatrice dell'orologio, rendi i calcoli più convenienti e semplici.

(1) Assicurati che la funzione wireless sia accesa.

(2) Assicurati che la distanza tra il telefono e il dispositivo non sia superiore a 0,5 m.

(3) Assicurarsi che il dispositivo sia carico. Se il problema persiste dopo la carica completa, contattaci.

2. Non riesci a connettere il dispositivo con l'app? Riavvia la funzionalità wireless o lo smartphone per l'accoppiamento del dispositivo

3. La APP non mostra dati? Assicurati che la batteria sia carica e la funzione wireless accesa.

4. Orario sbagliato? Se il braccialeto è scarico, l'ora potrebbe essere sbagliata. Si prega di ricaricare il braccialeto e collegare di nuovo il telefono.

Se si indossa un pacemaker o altri dispositivi elettronici impiantati, consultare

il proprio medico prima di utilizzare braccialeto per le seguenti funzioni: frequenza cardiaca, pressione sanguigna e saturazione di ossigeno. Il sensore ottico dell'orologio si illumina in verde e lampeggia. Se si soffre di epilessia o si è sensibili alle sorgenti luminose lampeggianti, consultare il proprio medico se è possibile indossare questo prodotto.

Il dispositivo tiene traccia delle attività quotidiane, come passi, sonno, distanza, frequenza cardiaca, saturazione, pressione sanguigna e calorie, ma potrebbero non essere completamente precisi. Il dispositivo, gli accessori, i sensori di monitoraggio e altri dati rilevanti sono progettati per intrattenimento e fitness, non per scopi medici. Non sono applicabili alla diagnosi, al monitoraggio, al trattamento o alla prevenzione di malattie o sintomi. I

dati sulla frequenza cardiaca, pressione sanguigna e saturazione di ossigeno sono solo di riferimento. Non siamo responsabili per eventuali conseguenze causate da qualsiasi deviazione dei dati.

Pulizia

Non utilizzare solventi, detergenti corrosivi o gassosi.

Norme di Sicurezza

IL PRODOTTO NON È ADATTO ALLE IMMERSIONI IN ACQUA O ALTRI LIQUIDI.

Non toccare il prodotto o i suoi accessori con le mani o altre parti del corpo bagnate o umide. Per prevenire malfunzionamenti o danni al prodotto e/o alla batteria o ridurne la vita, provocare surriscaldamento, incendi, evitare cadute accidentali, non schiacciare, forare o esercitare un

alto livello di pressione sul prodotto. Tenere lontano da umidità, acqua o altri liquidi. Se il prodotto viene a contatto con l'acqua, umidità o altri liquidi, non utilizzarlo per evitare scosse elettriche o danni. Mantieni il dispositivo asciutto e lontano dall'umidità. Non conservare o esporre il prodotto a fonti di calore, fiamme vive, luce solare diretta, radiatori, stufe, termosifoni, dispositivi di cottura in funzione o comunque caldi o altre fonti di calore come il cruscotto della tua auto in estate. Non utilizzare mai il prodotto quando si passa da un ambiente freddo a uno caldo. Eventuale condensa potrebbe danneggiare il prodotto.

Lasciare che il prodotto raggiunga la temperatura ambiente prima di collegarlo e riutilizzarlo. Questo potrebbe richiedere diverse ore. Non posizionare il prodotto in ambienti eccessivamente caldi o freddi, in quanto temperature estreme

potrebbero danneggiare il dispositivo e ridurre la capacità di carica e la durata del dispositivo e della batteria. Non utilizzare il prodotto se danneggiato, emette fumo o odore di bruciato. Non indossare il prodotto se surriscaldato, potrebbe provocare lesioni cutanee. Alcune persone possono avere reazioni cutanee allergiche a plastica, pelle, fibre e altri materiali con emersione dopo un contatto con tali componenti, di sintomi quali rossore, gonfiore e infiammazione.

Se una volta indossato il dispositivo dovessero comparire reazioni allergiche, toglierlo immediatamente e consultare il proprio medico. Indossa il dispositivo non troppo stretto né troppo allentato e lascia abbastanza spazio affinché la pelle possa respirare. In questo modo, sarà comodo al polso. Scollegare tutti i cavi collegati prima di iniziare la pulizia. Non immergere il prodotto in acqua o altri liquidi. Non tentare di modificare, riparare o disassemblare il prodotto. Non ci sono parti riparabili all'interno del prodotto. Non aprirlo o smontarlo mai. Non cercate di smontare e/o sostituire la batteria. Qualsiasi cambiamento o modifica al vostro dispositivo può invalidare la garanzia del produttore.

Non consentire a bambini o persone con disabilità di utilizzare prodotti elettrici senza supervisione. Non consentire ai bambini o agli animali domestici di mordere o ingoiare il prodotto o i suoi accessori, in quanto ciò potrebbe provocare lesioni gravi. Le onde radio generate dal prodotto possono influire sul normale funzionamento dei dispositivi medici impiantati o dei dispositivi medici personali come pacemaker e apparecchi acustici. Se usi tali dispositivi, prima di utilizzare il prodotto consulta il tuo medico. Non utilizzate e non conservate il dispositivo in

aree con elevate concentrazioni di polvere o materiali dispersi nell'aria in quanto possono causare il malfunzionamento del dispositivo. Sugli aerei, navi e altri mezzi di trasporto l'utilizzo di dispositivi elettronici potrebbe interferire con gli strumenti elettronici di navigazione. Rispettate le disposizioni del fornitore del servizio di trasporto. Spegnete il dispositivo in ambienti potenzialmente esplosivi, quali ad esempio stazioni di servizio o in prossimità di carburanti. Non conservate il dispositivo vicino a campi magnetici. Non tenete lo schermo troppo vicino agli occhi. Se avvertite dei fastidi, come spasmi muscolari, o siete disorientati, interrompete immediatamente l'utilizzo del dispositivo e consultate un medico. Per evitare di affaticare gli occhi, fate pause frequenti quando utilizzate il dispositivo. I danni o le scarse prestazioni dovute al mancato rispetto delle avvertenze e delle

istruzioni di cui sopra possono invalidare la garanzia del produttore. Esprinet non è responsabile per i problemi di prestazione o incompatibilità causati dalla modifica non autorizzata delle impostazioni o del software di sistema.

Specifiche

Input: DC 5V/1A

Tempo di ricarica: 3 ore

Durata batteria: 5 giorni

Tipo di batteria: Polimeri di litio, 300mah

App: SMART-TIME PRO


Frequenza: 2,408-2, 480 GHz

Massima Potenza radiata: <- 20 mW

Peso: 69.5 g

Dimensioni braccialeto: 49.6*56.2*14 mm

Contenuto confezione: Smartwatch, manuale d'uso e cavo USB



Informazioni all'utente per il corretto smaltimento (Direttiva 2013/56/EU)

Il simbolo del cassonetto barrato riportato sull'apparecchiatura o sulla sua confezione indica che il prodotto alla fine della propria vita utile, incluso della batteria non rimovibile, deve essere raccolto separatamente dagli altri rifiuti per permetterne un adeguato trattamento e riciclo. L'uso sicuro di questo prodotto è garantito nel rispetto delle seguenti istruzioni; pertanto, è necessario conservarle e seguirle in modo scrupoloso lungo tutta la vita del prodotto. Il prodotto non necessita di manutenzione tecnica, NON SMONTARLO MAI. La batteria presente all'interno è integrata e non sostituibile. Non tentare di rimuovere autonomamente la batteria agli ioni/polimeri di litio incorporata

perché potrebbe causare pericolo di surriscaldamenti, incendi e lesioni. La batteria deve essere rimossa solo da professionisti qualificati indipendenti in grado di rimuoverla senza pericolo e smaltita in conformità con le vigenti leggi in materia. L'utente dovrà, pertanto, conferire gratuitamente l'apparecchiatura giunta a fine vita agli idonei centri comunali di raccolta differenziata dei rifiuti elettrici ed elettronici, oppure riconsegnarla al rivenditore, in ragione di uno per uno, o gratuitamente per gli apparecchi di dimensioni esterne inferiori a 25 cm. L'adeguata raccolta differenziata per l'avvio successivo dell'apparecchiatura dismessa al riciclaggio, al trattamento e allo smaltimento ambientalmente compatibile contribuisce ad evitare possibili effetti negativi sull'ambiente e sulla salute e favorisce il reimpiego e/o riciclo dei materiali di cui è composta

l'apparecchiatura. Lo smaltimento abusivo di apparecchiature, pile e accumulatori da parte dell'utente comporta l'applicazione delle sanzioni di cui alla corrente normativa di legge.



Questo prodotto è conforme alla direttiva RoHS 2011/65/EU – 2015/863/EU. Il Prodotto dispone del marchio CE ed è quindi conforme agli standard di sicurezza stabiliti dall'Unione europea.

Esprinet SpA dichiara che il prodotto è conforme alla direttiva 2014/53/UE. Il testo completo della dichiarazione di conformità UE è disponibile al seguente indirizzo Internet: <https://xchange.esprinet.com/comp/nilox/trailround.pdf>

Nilox® è un marchio di proprietà di Esprinet S.p.A. Tutti i marchi sono marchi registrati e dei rispettivi proprietari.

Esprinet S.p.A., via Energy Park 20, 20871 Vimercate (MB) - Italia

Prodotto in Cina.
www.nilox.com
per info e contatti, scrivere a: contact@esprinet.com



ES

Manual de instrucciones
RELOJ INTELIGENTE DEPORTIVO
MODELO: TRAILROUND
Rev00 - 26.02.2024



Lea este manual y preste atención a las advertencias de seguridad antes de utilizar el producto.

Guarde el manual para poder consultarlo más adelante o si entrega el producto a un tercero.

Esprinet S.p.A. no se hace responsable en ningún caso de las lesiones o daños causados a personas o cosas resultantes del uso inadecuado del producto.

Los resultados de las funciones y actividades deportivas ofrecidas son sólo de referencia, no se pueden utilizar para determinar el estado real del cuerpo humano, no se pueden utilizar con fines de pruebas médicas ni como juicio sobre la

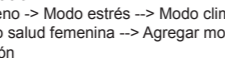
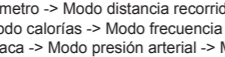
salud del cuerpo.

Requisitos del sistema y hardware
Android 5.1 o posterior/iOS 12.0 o posterior

Preparación
El producto debe activarse cargándolo completamente antes del primer uso. Mantenga presionado el botón de encendido. A continuación, asegúrese de mantener su dispositivo suficientemente cargado. Enganche el conector al cuerpo del producto e insértelo en el puerto USB de un cargador para activarlo (tenga cuidado de insertarlo correctamente y utilizar la corriente correcta).

Conexión

Verifique que su teléfono cumpla con los requisitos anteriores. Descarga la APP para conectarte. Busque la APLICACIÓN "SMART-TIME PRO" en App Store o Android Store o escanee el siguiente CÓDIGO QR:



Emparejamiento

Emparejamiento: asegúrese de que la funcionalidad inalámbrica de su teléfono inteligente esté activada y abra la aplicación "SMART-TIME PRO". Busque y seleccione T-ROUND y empareje el

dispositivo.

Uso: Una vez que su dispositivo se conecte a la aplicación, sincronizará la hora, registrará y analizará sus actividades, frecuencia cardíaca y presión arterial.
Funciones de la pulsera: Hora -> Modo podómetro -> Modo distancia recorrida -> Modo calorías -> Modo frecuencia cardíaca -> Modo presión arterial -> Modo oxígeno -> Modo estrés --> Modo clima --> Modo salud femenina --> Agregar modo función

El dispositivo es resistente al agua pero no apto para inmersión en agua.

Funciones

1. Modo de hora: visualización de la hora, batería, fecha. Desliza la pantalla para

- 2. Podómetro: registra automáticamente el número de pasos
- 3. Distancia recorrida: registra automáticamente la distancia recorrida
- 4. Modo de calorías: muestra las calorías quemadas
- 5. Monitor de frecuencia cardíaca: el dispositivo medirá su frecuencia cardíaca. También puedes medir manualmente la frecuencia cardíaca a través de la aplicación. La página mostrará los datos de medición más recientes.
- 6. Monitor de presión arterial: El dispositivo medirá la situación actual de la presión arterial. La página mostrará los datos de medición más recientes (el tiempo de medición es de aproximadamente 20 segundos).
- 7. Monitor de saturación de oxígeno: el dispositivo medirá los niveles de saturación de oxígeno en la sangre.

13. Cambiar la esfera del reloj: Mantenga presionada la pantalla, deslice para elegir y haga clic para confirmar.

14. Previsión meteorológica: el producto es capaz de proporcionar puntualmente las condiciones meteorológicas del lugar donde se encuentra.

15. Control de cámara: controla la cámara del teléfono celular para tomar fotografías de forma remota. Al usarlo, Haga clic en "Tomar foto desde el dispositivo" en la APLICACIÓN para encender la cámara.

16. Buscar mi dispositivo: Cuando el reloj esté conectado a la APLICACIÓN, el teléfono emitirá un sonido después de tocarlo.

17. Calculadora: active la función de calculadora del reloj, haga los cálculos más convenientes y sencillos.

18. Calendario: vea las fechas más rápido

y planifique con anticipación

Preguntas y respuestas

- 1. ¿No encuentras tu dispositivo mientras lo vinculas?
(1) Asegúrese de que la función inalámbrica esté activada.
(2) Asegúrese de que la distancia entre su teléfono y el dispositivo no supere los 0,5 m.
(3) Asegúrese de que el dispositivo esté cargado.
Si el problema persiste después de la carga completa, contáctenos.
- 2. ¿No puedes conectar tu dispositivo con la aplicación?
Reinicie la funcionalidad inalámbrica o su teléfono inteligente para emparejar el dispositivo
- 3. ¿La APP no muestra datos? Asegúrese de que la batería esté cargada y la función inalámbrica esté activada.

4. ¿Mal momento? Si la pulsera se queda sin batería, es posible que la hora sea incorrecta. Recarga la pulsera y conecta tu teléfono nuevamente.

Preguntas y respuestas

- 1. ¿No encuentras tu dispositivo mientras lo vinculas?
(1) Asegúrese de que la función inalámbrica esté activada.
(2) Asegúrese de que la distancia entre su teléfono y el dispositivo no supere los 0,5 m.
(3) Asegúrese de que el dispositivo esté cargado.
Si el problema persiste después de la carga completa, contáctenos.
- 2. ¿No puedes conectar tu dispositivo con la aplicación?
Reinicie la funcionalidad inalámbrica o su teléfono inteligente para emparejar el dispositivo
- 3. ¿La APP no muestra datos? Asegúrese de que la batería esté cargada y la función inalámbrica esté activada.

Si lleva un marcapasos u otro dispositivo electrónico implantado, consulte a su médico antes utilice la pulsera para las siguientes funciones: frecuencia cardíaca, presión arterial y saturación de oxígeno. El sensor óptico del reloj se ilumina en verde y parpadea. Si sufre de epilepsia o es sensible a las fuentes de luz intermitente, consulte a su médico si puede usar este producto. El dispositivo rastrea las actividades diarias a través de sensores. Estos datos están destinados a realizar un seguimiento de sus actividades diarias, como pasos, sueño, distancia, frecuencia cardíaca, saturación, presión arterial y calorías, pero pueden no ser completamente precisos. El dispositivo, los

accesorios, los sensores de monitorización y otros datos relevantes están diseñados para entretenimiento y fitness, no para fines médicos. No son aplicables al diagnóstico, seguimiento, tratamiento o prevención de enfermedades o síntomas. Los datos de frecuencia cardíaca, presión arterial y saturación de oxígeno son solo como referencia. No somos responsables de las consecuencias causadas por cualquier desviación de datos.

Limpieza

No utilizar disolventes, detergentes corrosivos o gaseosos.

Normas de Seguridad

EL PRODUCTO NO ES APTO PARA INMERSIÓN EN AGUA U OTROS LÍQUIDOS.

Limpieza

No utilizar disolventes, detergentes corrosivos o gaseosos.

Normas de Seguridad

EL PRODUCTO NO ES APTO PARA INMERSIÓN EN AGUA U OTROS LÍQUIDOS.

Limpieza

No toque el producto ni sus accesorios

con las manos u otras partes del cuerpo mojadas o húmedas. Para evitar mal funcionamiento o daños al producto y/o a la batería o reducir su vida útil, provocar sobrecalentamiento, incendio, evitar caídas accidentales, no aplastar, perforar ni aplicar un alto nivel de presión sobre el producto. Mantener alejado de la humedad, agua u otros líquidos. Si el producto entra en contacto con agua, humedad u otros líquidos, no lo utilice para evitar descargas eléctricas o daños. Mantenga su dispositivo seco y alejado de la humedad. No almacene ni exponga el producto a fuentes de calor, llamas abiertas, luz solar directa, radiadores, estufas, radiadores, dispositivos de cocina en funcionamiento o calientes u otras fuentes de calor, como el tablero de su automóvil en verano. Nunca utilice el producto cuando se traslade de un ambiente frío a uno cálido. Cualquier

condensación podría dañar el producto. Deje que el producto alcance la temperatura ambiente antes de enchufarlo y usarlo nuevamente. Esto podría tardar varias horas. No coloque el producto en ambientes excesivamente calientes o fríos, ya que las temperaturas extremas pueden dañar el dispositivo y reducir la capacidad de carga y la vida útil del dispositivo y la batería. No utilice el producto si está dañado, emite humo o olor a quemado. No use el producto si está sobrecalentado, podría causar lesiones en la piel. Algunas personas pueden tener reacciones alérgicas en la piel al plástico, cuero, fibras y otros materiales con síntomas como enrojecimiento, hinchazón e inflamación que surgen después del contacto con estos componentes. Si aparece alguna reacción alérgica o sus accesorios, ya que esto puede causar lesiones graves. Las ondas de radio generadas por el producto pueden

afectar el funcionamiento normal de dispositivos médicos implantados o dispositivos médicos personales como marcapasos y audífonos. Si utiliza dichos dispositivos, consulte a su médico antes de utilizar el producto. No utilice ni almacene el dispositivo en áreas con altas concentraciones de polvo o materiales en el aire, ya que pueden provocar un mal funcionamiento del dispositivo. En aviones, barcos y otros medios de transporte, el uso de dispositivos electrónicos podría interferir con los instrumentos electrónicos de navegación. Respetar las disposiciones del proveedor del servicio de transporte. Apague el dispositivo en entornos potencialmente explosivos, como gasolineras o cerca de combustible. No guarde el dispositivo cerca de campos magnéticos. No acerques demasiado la pantalla a tus ojos. Si siente alguna molestia, como espasmos musculares,

o está desorientado, deje de usar el dispositivo inmediatamente y consulte a un médico. Para evitar la fatiga visual, tome descansos frecuentes cuando utilice el dispositivo. Los daños o el rendimiento deficiente debido al incumplimiento de las advertencias e instrucciones anteriores pueden anular la garantía del fabricante. Esprinet no es responsable de problemas de rendimiento o incompatibilidades causadas por modificaciones no autorizadas de la configuración del sistema o del software.

Especificaciones

Entrada: CC 5 V/1 A.
Tiempo de carga: 3 horas
Duración de la batería: 5 días
Tipo de batería: Polímero de litio, 300mah
Aplicación: SMART-TIME PRO
Frecuencia: 2.408-2.480GHz
Potencia máxima radiada: < 20 mW

Peso: 69,5 gramos
Tamaño de la pulsera: 49,6*56,2*14mm
Contenido del paquete: Smartwatch, manual de usuario y cable USB

Información al usuario para su correcta eliminación (Directiva 2013/56/UE)

El símbolo del contenedor con ruedas tachado que aparece en el equipo o en su embalaje indica que el producto, incluida la batería no extraíble, debe recogerse por separado de otros residuos al final de su vida útil para permitir un tratamiento y reciclaje adecuados. El uso seguro de este producto está garantizado siguiendo las siguientes instrucciones; por tanto, es necesario conservarlos y seguirlos escrupulosamente durante toda la vida del producto. El producto no requiere mantenimiento técnico, NUNCA LO DESMONTE. La batería del interior está

integrada y no es reemplazable. No intente quitar usted mismo la batería incorporada de iones de litio/polímero, ya que esto puede provocar sobrecalentamiento, incendio y peligro de lesiones. La batería sólo debe ser retirada por profesionales cualificados independientes capaces de retirarla sin peligro y desechada de acuerdo con las leyes vigentes. El usuario deberá, por tanto, entregar gratuitamente el equipo que haya llegado al final de su vida útil a los correspondientes centros municipales de recogida selectiva de residuos eléctricos y electrónicos, o devolverlo al distribuidor, uno a uno, o de forma gratuita para dispositivos con dimensiones exteriores más pequeñas, de 25 cm. Una adecuada recogida selectiva para el posterior envío de los equipos fuera de servicio para su reciclaje, tratamiento y eliminación compatible con el medio ambiente contribuye a evitar posibles efectos negativos sobre el medio ambiente y la salud y promueve la reutilización y/o el reciclaje de los materiales con los que están fabricados los equipos. La eliminación ilegal de equipos, pilas y acumuladores por parte del usuario conlleva la aplicación de las sanciones previstas en la legislación vigente.

Este producto cumple con la directiva RoHS 2011/65/UE – 2015/863/UE. El Producto dispone del marcado CE y por tanto cumple con los estándares de seguridad establecidos por la Unión Europea.

Este producto cumple con la directiva RoHS 2011/65/UE – 2015/863/UE.

El Producto dispone del marcado CE y por tanto cumple con los estándares de seguridad establecidos por la Unión Europea.

Este producto cumple con la Directiva 2014/53/UE.

El texto completo de la declaración UE de conformidad está disponible en la siguiente dirección de Internet: <https://xchange.esprinet.com/comp/nilox/trailround.pdf>

Este producto cumple con la Directiva 2014/53/UE.

El texto completo de la declaración UE de conformidad está disponible en la siguiente dirección de Internet: <https://xchange.esprinet.com/comp/nilox/trailround.pdf>

Este producto cumple con la Directiva 2014/53/UE.

El texto completo de la declaración UE de conformidad está disponible en la siguiente dirección de Internet: <https://xchange.esprinet.com/comp/nilox/trailround.pdf>

Este producto cumple con la Directiva 2014/53/UE.

El texto completo de la declaración UE de conformidad está disponible en la siguiente dirección de Internet: <https://xchange.esprinet.com/comp/nilox/trailround.pdf>

Nilox® es una marca registrada propiedad de Esprinet S.p.A. Todas las marcas son marcas comerciales registradas de sus respectivos propietarios.

Todas las marcas son marcas comerciales registradas de sus respectivos propietarios.

Esprinet S.p.A., por Energy Park 20, 20871 Vimercate (MB) - Italia Hecho en china. www.nilox.com

para información y contactos escribir a: contact@esprinet.com

com

FR

Manuel d'instructions
MONTRE INTELLIGENTE DE SPORT
MODÈLE: TRAILROUND
Rev00 - 26.02.2024

correctement et à utiliser le bon courant).

Connexion

vérifiez que votre téléphone répond aux exigences ci-dessus. Téléchargez l'application pour la connexion. Veuillez rechercher l'application « SMART-TIME PRO » dans l'App Store ou la boutique Android ou scanner le QR CODE suivant :

Configuration système et matérielle requise

Android 5.1 ou version ultérieure / IOS 12.0 ou version ultérieure

Préparation

Le produit doit être activé en le chargeant complètement avant la première utilisation. Appuyez et maintenez le bouton d'alimentation. Ensuite, assurez-vous de garder votre appareil suffisamment chargé. Accrochez le connecteur sur le corps du produit et insérez-le dans le port USB d'un chargeur pour l'activer (veillez à l'insérer

Recherchez et sélectionnez T-ROUND et associez l'appareil. Utilisation : Une fois votre appareil connecté à l'application, il synchronisera l'heure, enregistrera et analysera vos activités, votre fréquence cardiaque et votre tension artérielle.

Fonctions du bracelet : Heure -> Mode podomètre -> Mode distance parcourue -> Mode calories -> Mode fréquence cardiaque -> Mode tension artérielle -> Mode saturation oxygène -> Mode stress -> Mode météo -> Mode santé féminine -> Mode Ajouter une fonction

L'appareil est étanche mais ne convient pas à l'immersion dans l'eau.

Les fonctions

1. Mode heure : affichage de l'heure, batterie, date. Faites glisser l'écran pour

basculer entre les interfaces disponibles

- Podomètre : enregistre automatiquement le nombre de pas
- Distance parcourue : enregistre automatiquement la distance parcourue
- Mode calories : affiche les calories brûlées
- Moniteur de fréquence cardiaque : L'appareil mesurera votre fréquence cardiaque. Vous pouvez également mesurer manuellement la fréquence cardiaque via l'application. La page affichera les données de mesure les plus récentes.

- Tensiomètre : l'appareil mesure la situation actuelle de la tension artérielle. La page affichera les dernières données de mesure (le temps de mesure est d'environ 20 secondes).
- Moniteur de saturation en oxygène : l'appareil mesurera les niveaux de saturation en oxygène dans votre

sang. Vous pouvez également mesurer manuellement la saturation en oxygène via APP. La page affichera les données de mesure les plus récentes.

- Changer le cadran de la montre : appuyez et maintenez l'écran, faites glisser pour choisir et cliquez pour confirmer.

- Prévisions météorologiques : le produit est capable de fournir rapidement les conditions météorologiques de l'endroit où vous vous trouvez.

- Contrôle de la caméra : contrôlez la caméra du téléphone portable pour prendre des photos à distance. Lors de son utilisation, Cliquez sur « Prendre une photo depuis l'appareil photo » sur l'application pour allumer l'appareil photo.

- Trouver mon appareil : lorsque la montre est connectée à l'application, le téléphone émet un son après l'avoir touché.

- Calculatrice : activez la fonction calculatrice de la montre, rendez les

calculs plus pratiques et plus simples.

- Calendrier : consultez les dates plus rapidement et planifiez à l'avance

Questions et réponses

- Vous ne trouvez pas votre appareil lors du couplage de votre appareil ? (1) Assurez-vous que la fonction sans fil est activée.
- Assurez-vous que la distance entre votre téléphone et l'appareil ne dépasse pas 0,5 m.
- Assurez-vous que l'appareil est chargé. Si le problème persiste après une charge complète, veuillez nous contacter.

- Vous ne parvenez pas à connecter votre appareil à l'application ? Redémarrez la fonctionnalité sans fil ou votre smartphone pour le couplage des appareils
- L'application n'affiche pas de données ? Assurez-vous que la batterie est chargée

et que la fonction sans fil est activée.

- Mauvais moment ? Si le bracelet n'a plus de batterie, l'heure peut être erronée. Veuillez recharger le bracelet et reconnecter votre téléphone.

Si vous portez un stimulateur cardiaque ou autre appareil électronique implanté, consultez votre médecin avant d'utiliser le bracelet pour les fonctions suivantes : fréquence cardiaque, tension artérielle et saturation en oxygène. Le capteur optique de la montre s'allume en vert et clignote. Si vous souffrez d'épilepsie ou êtes sensible aux sources de lumière clignotante, veuillez consulter votre médecin pour savoir si vous pouvez porter ce produit. L'appareil suit les activités quotidiennes via des capteurs. Ces données sont destinées à suivre vos activités quotidiennes, telles que les pas, le sommeil, la distance, la fréquence cardiaque, la saturation, la

tension artérielle et les calories, mais peuvent ne pas être totalement exactes. L'appareil, les accessoires, les capteurs de surveillance et autres données pertinentes sont conçus à des fins de divertissement et de remise en forme, et non à des fins médicales. Elles ne sont pas applicables au diagnostic, à la surveillance, au traitement ou à la prévention de maladies ou de symptômes. Les données de fréquence cardiaque, de pression artérielle et de saturation en oxygène sont uniquement à titre de référence. Nous ne sommes pas responsables des conséquences causées par un écart de données.

Nettoyage

Ne pas utiliser de solvants, de détergents corrosifs ou gazeux.

chaleur, des flammes nues, de la lumière directe du soleil, des radiateurs, des poêles, des radiateurs, des appareils de cuisson en fonctionnement ou autrement chauds ou d'autres sources de chaleur telles que le tableau de bord de votre voiture en été. N'utilisez jamais le produit lorsque vous passez d'un environnement froid à un environnement chaud. Toute condensation pourrait endommager le produit.

Laissez le produit atteindre la température ambiante avant de le brancher et de le réutiliser. Cela pourrait prendre plusieurs heures. Ne placez pas le produit dans des environnements excessivement chauds ou froids, car des températures extrêmes pourraient endommager l'appareil et réduire la capacité de charge et la durée de vie de l'appareil et de la batterie. N'utilisez pas le produit s'il est endommagé, s'il dégage de la fumée

ou une odeur de brûlé. Ne portez pas le produit s'il est surchauffé, cela pourrait provoquer des lésions cutanées. Certaines personnes peuvent avoir des réactions allergiques cutanées au plastique, au cuir, aux fibres et à d'autres matériaux, accompagnés de symptômes tels que rougeur, gonflement et inflammation apparaissant après un contact avec ces composants.

Si des réactions allergiques apparaissent après le port de l'appareil, retirez-le immédiatement et consultez votre médecin. Portez l'appareil ni trop serré ni trop lâche et laissez suffisamment d'espace pour que la peau puisse respirer. De cette façon, il sera confortable et de l'eau ou d'autres liquides. Si le produit entre en contact avec de l'eau, de l'humidité ou d'autres liquides, ne l'utilisez pas pour éviter un choc électrique ou des dommages. Gardez votre appareil au sec et à l'abri de l'humidité. Ne stockez pas et n'exposez pas le produit à des sources de

produit. Il n'y a aucune pièce réparable à l'intérieur du produit. Ne l'ouvrez ou ne le démontez jamais. N'essayez pas de démonter et/ou de remplacer la batterie. Tout changement ou modification apporté à votre appareil peut annuler la garantie du fabricant.

Ne laissez pas les enfants ou les personnes handicapées utiliser des produits électriques sans surveillance. Ne laissez pas les enfants ou les animaux domestiques mordre ou avaler le produit ou ses accessoires, car cela pourrait provoquer des blessures graves. Les ondes radio générées par le produit peuvent affecter le fonctionnement normal des dispositifs médicaux implantés ou des dispositifs médicaux personnels tels que les stimulateurs cardiaques et les appareils auditifs. Si vous utilisez de tels appareils, consultez votre médecin avant d'utiliser le produit. N'utilisez pas et ne

stockez pas l'appareil dans des zones présentant de fortes concentrations de poussière ou de matières en suspension dans l'air, car cela pourrait entraîner un dysfonctionnement de l'appareil. À bord des avions, des navires et autres moyens de transport, l'utilisation d'appareils électroniques pourrait interférer avec les instruments électroniques de navigation. Respecter les dispositions du prestataire de transport. Éteignez l'appareil dans des environnements potentiellement explosifs, tels que les stations-service ou à proximité de carburant. Ne stockez pas l'appareil à proximité de champs magnétiques. Ne tenez pas l'écran trop près de vos yeux. Si vous ressentez une gêne, telle que des spasmes musculaires, ou si vous êtes désorienté, arrêtez immédiatement d'utiliser l'appareil et consultez un médecin. Pour éviter la fatigue oculaire, faites des pauses fréquentes lorsque

vous utilisez l'appareil. Les dommages ou de mauvaises performances dues au non-respect des avertissements et des instructions ci-dessus peuvent annuler la garantie du fabricant. Esprinet n'est pas responsable des problèmes de performances ou des incompatibilités causés par une modification non autorisée des paramètres du système ou des logiciels.

Caractéristiques

Entrée : cc 5 V/1 A.
Temps de charge : 3 heures
Autonomie de la batterie : 5 jours
Type de batterie : Lithium polymère, 300 mah
Application : SMART-TIME PRO
Fréquence : 2,408-2,480 GHz
Puissance maximale rayonnée : <- 20 mW
Poids : 69,5 g
Taille du bracelet: 49,6 * 56,2 * 14 mm

Contenu de l'emballage : Smartwatch, manuel d'utilisation et câble USB

Informations à l'utilisateur pour une élimination correcte (Directive 2013/56/UE)

Le symbole de la poubelle barrée figurant sur l'équipement ou sur son emballage indique que le produit, y compris la batterie non amovible, doit être collecté séparément des autres déchets à la fin de sa durée de vie utile pour permettre un traitement et un recyclage adéquats. L'utilisation sûre de ce produit est garantie en respectant les instructions suivantes : il est donc nécessaire de les conserver et de les suivre scrupuleusement tout au long de la vie du produit. Le produit ne nécessite aucun entretien technique, NE JAMAIS LE DÉMONTER. La batterie à l'intérieur est intégrée et non remplaçable. N'essayez pas de retirer vous-même la

la réutilisation et/ou le recyclage des matériaux dont sont constitués les équipements. L'élimination illégale des équipements, piles et accumulateurs par l'utilisateur entraîne l'application des sanctions prévues par la législation en vigueur.

Ce produit est conforme à la directive RoHS 2011/65/UE – 2015/863/UE. Le Produit porte le marquage CE et est donc conforme aux normes de sécurité établies par l'Union européenne.

Esprinet SpA déclare que le produit est conforme à la directive 2014/53/UE. Le texte intégral de la déclaration UE de conformité est disponible à l'adresse Internet suivante : <https://xchange.esprinet.com/comp/nilox/trailround.pdf>

Nilox® est une marque déposée d'Esprinet S.p.A. Toutes les marques sont des marques déposées de leurs propriétaires respectifs.

Esprinet S.p.A., via Energy Park 20, 20871 Vimercate (MB) - Italie

Fabriqué en Chine.
www.nilox.com
pour infos et contacts, écrivez à : contact@esprinet.com



DE

Bedienungsanleitung
SPORT-SMARTWATCH
MODELL: TRAILROUND
Rev00 - 26.02.2024



Bitte lesen Sie dieses
Handbuch und beachten
Sie die Sicherheitshinweise,
bevor Sie das Produkt
verwenden.

Bewahren Sie das Handbuch auf, damit
Sie es zu einem späteren Zeitpunkt oder
bei Weitergabe des Produkts an Dritte
nachsprechen können.

Esprinet S.p.A. kann in keiner Weise für
Verletzungen oder Schäden an Personen
oder Sachen haftbar gemacht werden,
die durch unsachgemäßen Gebrauch des
Produkts entstehen.
Die Ergebnisse der angebotenen
Funktionen und Sportaktivitäten dienen
nur als Referenz, können nicht zur

Bestimmung des tatsächlichen Zustands
des menschlichen Körpers verwendet
werden, können nicht für medizinische
Testzwecke verwendet werden und nicht
als Beurteilung der Gesundheit des
Körpers.

System- und Hardwarevoraussetzung
Android 5.1 oder höher / IOS 12.0 oder
höher

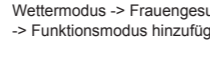
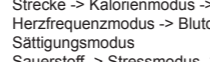
Vorbereitung
Das Produkt muss vor dem ersten
Gebrauch durch vollständiges Aufladen
aktiviert werden. Halten Sie den
Netzschalter gedrückt. Stellen Sie
als Nächstes sicher, dass Ihr Gerät

ausreichend aufgeladen ist. Haken Sie
den Stecker am Gehäuse des Produkts ein
und stecken Sie ihn in den USB-Anschluss
eines Ladegeräts, um es zu aktivieren

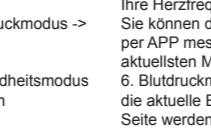
(achten Sie darauf, dass Sie ihn richtig
einstecken und den richtigen Strom
verwenden).

Verbindung
Überprüfen Sie, ob Ihr Telefon die oben
genannten Anforderungen erfüllt. Laden
Sie die APP für die Verbindung herunter.
Bitte suchen Sie im App Store oder
Android Store nach der APP „SMART-
TIME PRO“ oder scannen Sie den
folgenden QR-CODE:

Armbandfunktionen: Zeit ->
Schrittzählermodus -> zurückgelegte



Kopplung
Stellen Sie sicher, dass die Wireless-
Funktion Ihres Smartphones eingeschaltet
ist und öffnen Sie die „SMART-TIME
PRO“-App. Suchen und wählen Sie
T-ROUND und koppeln Sie das Gerät.
Verwendung: Sobald Ihr Gerät
eine Verbindung zur App herstellt,
synchronisiert es die Uhrzeit, zeichnet Ihre
Aktivitäten, Herzfrequenz und Blutdruck
auf und analysiert sie.
Armbandfunktionen: Zeit ->
Schrittzählermodus -> zurückgelegte



Strecke -> Kalorienmodus ->
Herzfrequenzmodus -> Blutdruckmodus ->
Sättigungsmodus
Sauerstoff -> Stressmodus ->
Wettermodus -> Frauengesundheitsmodus
-> Funktionsmodus hinzufügen

**Das Gerät ist wasserdicht, jedoch nicht
zum Eintauchen in Wasser geeignet.**

Funktionen
1. Zeitmodus: Zeitanzeige, Batterie,
Datum. Wischen Sie über den Bildschirm,
um zwischen den verfügbaren
Schnittstellen zu wechseln
2. Schrittzähler: Zeichnet automatisch die
Anzahl der Schritte auf
3. Zurückgelegte Strecke: Zeichnet
automatisch die zurückgelegte Strecke auf
4. Kalorienmodus: Zeigt den
Kalorienverbrauch an
5. Herzfrequenzmesser: Das Gerät misst

Ihre Herzfrequenz.
Sie können die Herzfrequenz auch manuell
per APP messen. Auf der Seite werden die
aktuellsten Messdaten angezeigt.

6. Blutdruckmessgerät: Das Gerät misst
die aktuelle Blutdrucksituation. Auf der
Seite werden die neuesten Messdaten
angezeigt (die Messzeit beträgt etwa 20
Sekunden).

7. Sauerstoffsättigungsmonitor: Das Gerät
misst die Sauerstoffsättigung in Ihrem
Blut. Sie können die Sauerstoffsättigung
auch manuell per APP messen. Auf der
Seite werden die aktuellsten Messdaten
angezeigt.

8. Sportmodus: Die Trailround-Smartwatch
unterstützt bis zu 100 Sportmodi.

9. Anrufbenachrichtigungen: Die Uhr
vibriert, wenn Ihr Telefon klingelt, und Sie
können Anrufe direkt von Ihrer Smartwatch
aus verwalten.

10. Nachrichtenbenachrichtigungen:

Das Armband vibriert, wenn Ihr Telefon
Textnachrichten empfängt.
11. Schlaf-Tracking: Erkennen Sie
automatisch Ihren Status und überwachen
Sie Ihren gesamten Schlaffortschritt
mit der Analyse von Tiefschlaf- und
Leichtschlafstunden.

12. Musiksteuerung: Sobald Sie Musik
auf Ihrem Gerät einschalten, können Sie
dieses tun
Steuern und verwalten Sie die Songs von
der Smartwatch aus.

13. Zifferblatt ändern: Halten Sie den
Bildschirm gedrückt, wischen Sie zur
Auswahl und klicken Sie zur Bestätigung.

14. Wettervorhersage: Das Produkt ist in
der Lage, die Wetterbedingungen an dem
Ort, an dem Sie sich befinden, umgehend
anzuzeigen.

15. Kamerasteuerung: Steuern Sie die
Kamera Ihres Mobiltelefons, um Fotos
aus der Ferne aufzunehmen. Wenn Sie es

verwenden,
Klicken Sie in der APP auf „Foto vom
Gerät aufnehmen“, um die Kamera
einzuschalten.

16. Mein Gerät finden: Wenn die Uhr mit
der APP verbunden ist, gibt das Telefon
nach der Berührung einen Ton aus.
17. Rechner: Aktivieren Sie die
Rechnerfunktion der Uhr, um
Berechnungen bequemer und einfacher
zu gestalten.

18. Kalender: Termine schneller sehen und
vorausplanen
Fragen und Antworten:
1. Sie können Ihr Gerät beim Koppeln
Ihres Geräts nicht finden?
(1) Stellen Sie sicher, dass die Wireless-
Funktion eingeschaltet ist.
(2) Stellen Sie sicher, dass der Abstand
zwischen Ihrem Telefon und dem Gerät
nicht mehr als 0,5 m beträgt.
(3) Stellen Sie sicher, dass das Gerät

aufgeladen ist.
Wenn das Problem nach dem
vollständigen Aufladen weiterhin besteht,
kontaktieren Sie uns bitte.

2. Sie können Ihr Gerät nicht mit der App
verbinden?
Starten Sie die Wireless-Funktion oder Ihr
Smartphone neu, um die Gerätekopplung
durchzuführen
3. Die APP zeigt keine Daten an? Stellen
Sie sicher, dass der Akku aufgeladen und
die Wireless-Funktion eingeschaltet ist.
4. Falsche Zeit? Wenn die Batterie
des Armbands leer ist, ist die Uhrzeit
möglicherweise falsch. Bitte laden Sie das
Armband auf und schließen Sie Ihr Telefon
erneut an.

Wenn Sie einen Herzschrittmacher oder
ein anderes implantiertes elektronisches
Gerät tragen, konsultieren Sie vorher
Ihren Arzt

Verwenden Sie das Armband für folgende
Funktionen
Herzfrequenz, Blutdruck und
Sauerstoffsättigung. Der optische Sensor
der Uhr leuchtet grün und blinkt. Wenn Sie
an Epilepsie leiden oder empfindlich auf
blinkende Lichtquellen reagieren, fragen
Sie bitte Ihren Arzt, ob Sie dieses Produkt
tragen können. Das Gerät verfolgt tägliche
Aktivitäten über Sensoren. Diese Daten
dienen dazu, Ihre täglichen Aktivitäten
wie Schritte, Schlaf, Entfernung,
Herzfrequenz, Sättigung, Blutdruck
und Kalorien zu verfolgen, sind jedoch
möglicherweise nicht ganz genau. Das
Gerät, Zubehör, Überwachungssensoren
und andere relevante Daten dienen
der Unterhaltung und Fitness, nicht für
medizinische Zwecke. Sie gelten nicht für
die Diagnose, Überwachung, Behandlung
oder Vorbeugung von Krankheiten oder

Symptomen. Die Daten zu Herzfrequenz,
Blutdruck und Sauerstoffsättigung dienen
nur als Referenz. Wir übernehmen keine
Verantwortung für die Folgen einer
Datenabweichung.
Reinigung
Keine Lösungsmittel, ätzenden oder
gasförmigen Reinigungsmittel verwenden.
Sicherheitsvorschriften
Das Produkt ist nicht zum Eintauchen
in Wasser oder andere Flüssigkeiten
geeignet.
Berühren Sie das Produkt oder sein
Zubehör nicht mit nassen oder feuchten
Händen oder anderen Körperteilen.
Um Fehlfunktionen oder Schäden am
Produkt und/oder am Akku zu vermeiden
oder dessen Lebensdauer zu verkürzen,
Überhitzung und Brand verursachen,

versehentliches Herunterfallen
vermeiden, das Produkt nicht quetschen,
durchstechen oder einen hohen Druck
darauf ausüben. Von Feuchtigkeit,
Wasser oder anderen Flüssigkeiten
fernhalten. Wenn das Produkt mit Wasser,
Feuchtigkeit oder anderen Flüssigkeiten
in Kontakt kommt, verwenden Sie es
nicht, um Stromschläge oder Schäden zu
vermeiden. Halten Sie Ihr Gerät trocken
und fern von Feuchtigkeit. Lagern Sie das
Produkt nicht und setzen Sie es keinen
Wärmequellen, offenen Flammen, direkter
Sonneneinstrahlung, Heizkörpern, Öfen,
Heizkörpern, laufenden oder anderweitig
heißen Kochgeräten oder anderen
Wärmequellen wie dem Armaturenbrett
Ihres Autos im Sommer aus. Verwenden
Sie das Produkt niemals, wenn Sie von
einer kalten in eine heiße Umgebung
wechseln. Jegliche Kondensation könnte
das Produkt beschädigen.

Lassen Sie das Produkt Raumtemperatur
erreichen, bevor Sie es wieder
anschließen und verwenden. Dies kann
mehrere Stunden dauern. Platzieren Sie
das Produkt nicht in übermäßig heißen
oder kalten Umgebungen, da extreme
Temperaturen das Gerät beschädigen und
die Ladekapazität sowie die Lebensdauer
des Geräts und des Akkus verringern
können. Benutzen Sie das Produkt nicht,
wenn es beschädigt ist, Rauch abgibt
oder einen brennenden Geruch verströmt.
Tragen Sie das Produkt nicht, wenn es
überhitzt ist, da dies zu Hautverletzungen
führen kann. Bei manchen Menschen
kann es zu allergischen Hautreaktionen
auf Kunststoff, Leder, Fasern und andere
Materialien kommen, wobei nach Kontakt
mit diesen Bestandteilen Symptome wie
Rötung, Schwellung und Entzündung
auftreten.
Sollten nach dem Tragen des Geräts

allergische Reaktionen auftreten,
entfernen Sie es sofort und konsultieren
Sie Ihren Arzt. Tragen Sie das Gerät
weder zu eng noch zu locker und lassen
Sie der Haut genügend Platz zum Atmen.
Auf diese Weise liegt es angenehm an
Ihrem Handgelenk. Trennen Sie alle
angeschlossenen Kabel, bevor Sie mit
der Reinigung beginnen. Tauchen Sie
das Produkt nicht in Wasser oder andere
Flüssigkeiten. Versuchen Sie nicht, das
Produkt zu modifizieren, zu reparieren
oder zu zerlegen. Im Inneren des Produkts
befinden sich keine zu wartenden Teile.
Öffnen oder zerlegen Sie es niemals.
Versuchen Sie nicht, die Batterie zu
zerlegen und/oder auszutauschen.
Jegliche Änderungen oder Modifikationen
an Ihrem Gerät können zum Erlöschen der
Herstellergarantie führen.
Erlauben Sie Kindern oder Menschen mit
Behinderungen nicht, elektrische Produkte

ohne Aufsicht zu benutzen. Erlauben
Sie Kindern oder Haustieren nicht, das
Produkt oder dessen Zubehör zu beißen
oder zu verschlucken, da dies zu schweren
Verletzungen führen kann. Vom Produkt
erzeugte Funkwellen können die normale
Funktion implantierter medizinischer
Geräte oder persönlicher medizinischer
Geräte wie Herzschrittmacher und
Hörgeräte beeinträchtigen. Wenn Sie
solche Geräte verwenden, konsultieren Sie
vor der Verwendung des Produkts Ihren
Arzt. Verwenden oder lagern Sie das Gerät
nicht in Bereichen mit hoher Konzentration
von Staub oder Schwebstoffen, da dies zu
Fehlfunktionen des Geräts führen kann.
In Flugzeugen, Schiffen und anderen
Transportmitteln kann die Verwendung
elektronischer Geräte zu Störungen
elektronischer Navigationsinstrumente
führen. Beachten Sie die Bestimmungen
des Transportdienstleisters. Schalten

Sie das Gerät in explosionsgefährdeten
Umgebungen wie Tankstellen oder
in der Nähe von Kraftstoffen aus.
Bewahren Sie das Gerät nicht in der
Nähe von Magnetfeldern auf. Halten
Sie den Bildschirm nicht zu nah an
Ihre Augen. Wenn Sie Beschwerden
wie Muskelkrämpfe verspüren oder
die Orientierung verlieren, stellen
Sie die Verwendung des Geräts
sofort ein und konsultieren Sie einen
Arzt. Um eine Überanstrengung der
Augen zu vermeiden, legen Sie bei
der Verwendung des Geräts häufig
Pausen ein. Schäden oder schlechte
Leistung, die auf die Nichtbeachtung
der oben genannten Warnungen und
Anweisungen zurückzuführen sind, können
zum Erlöschen der Herstellergarantie
führen. Esprinet übernimmt keine
Verantwortung für Leistungsprobleme oder
Inkompatibilitäten, die durch unbefugte

Änderungen an Systemeinstellungen oder
Software verursacht werden.
Spezifikationen
Eingang: DC 5V/1A
Ladezeit: 3 Stunden
Akkulaufzeit: 5 Tage
Batterietyp: Lithium-Polymer, 300 mAh
App: SMART-TIME PRO
Frequenz: 2,408–2,480 GHz
Maximale Strahlungsleistung: < 20 mW
Gewicht: 69,5 g
Armbandgröße: 49,6 x 56,2 x 14 mm
Lieferumfang: Smartwatch,
Bedienungsanleitung und USB-Kabel

**Informations à l'utilisateur pour
une élimination correcte**
(Directive 2013/56/UE)
Le symbole de la poubelle barrée figurant
sur l'équipement ou sur son emballage
indique que le produit, y compris la

batterie non amovible, doit être collecté
séparément des autres déchets à la fin
de sa durée de vie utile pour permettre
un traitement et un recyclage adéquats.
L'utilisation sûre de ce produit est garantie
en respectant les instructions suivantes
: il est donc nécessaire de les conserver
et de les suivre scrupuleusement tout au
long de la vie du produit. Le produit ne
nécessite aucun entretien technique, NE
JAMAIS LE DÉMONTER. La batterie à
l'intérieur est intégrée et non remplaçable.
N'essayez pas de retirer vous-même la
batterie lithium-ion/polymère intégrée car
cela pourrait provoquer une surchauffe,
un incendie et des risques de blessures.
La batterie doit être retirée uniquement
par des professionnels indépendants
qualifiés capables de la retirer sans danger
et éliminée conformément aux lois en
vigueur. L'utilisateur doit donc remettre
gratuitement l'équipement arrivé en fin de

vie aux centres municipaux compétents
pour la collecte sélective des déchets
électriques et électroniques, ou le restituer
au revendeur, un par un. ou gratuitement
pour les appareils dont les dimensions
extérieures sont inférieures à 25 cm.
Une collecte sélective adéquate pour
l'envoi ultérieur des équipements mis
hors service au recyclage, au traitement
et à une élimination respectueuse
de l'environnement contribue à
éviter d'éventuels effets négatifs sur
l'environnement et la santé et favorise
la réutilisation et/ou le recyclage des
matériaux dont sont constitués les
équipements. L'élimination illégale des
équipements, piles et accumulateurs
par l'utilisateur entraîne l'application des
sanctions prévues par la législation en
vigueur.

directive RoHS 2011/65/UE – 2015/863/
UE. Le Produit porte le marquage CE et
est donc conforme aux normes de sécurité
établies par l'Union européenne.
Esprinet SpA déclare que le produit est
conforme à la directive 2014/53/UE. Le
texte intégral de la déclaration UE de
conformité est disponible à l'adresse
Internet suivante : <https://xchange.esprinet.com/comp/nilox/trailround.pdf>

**Nilox® est une marque déposée
d'Esprinet S.p.A.**
Toutes les marques sont des marques
déposées de leurs propriétaires.
Esprinet S.p.A., via Energy
Park 20,
20871 Vimercate (MB) - Italie

Fabriqué en Chine.
www.nilox.com
pour infos et contacts, écrivez à
: contact@esprinet.com

CE Ce produit est conforme à la

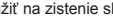
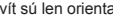
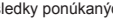
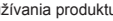
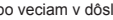
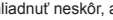


SK

Návod na použitie
ŠPORTOVÉ CHYTRÉ HODINKY
MODEL: TRAILROUND
Rev00 - 26.02.2024



Pred použitím produktu
si prečítajte tento návod
a venujte pozornosť
bezpečnostným



upozorneniam.

Návod si uschovajte, aby ste doň mohli

nahliadnuť neskôr, alebo ak výrobok

postúpite tretej strane.

Esprinet S.p.A. nemôže byť žiadnym

spôsobom bráná na zodpovednosť za

zranenia alebo škody spôsobené ľuďom

alebo veciam v dôsledku nesprávneho

používania produktu.

Výsledky ponúkaných funkcií a športových

aktivít sú len orientačné, nemožno ich

použiť na zistenie skutočného stavu

ľudského tela, nemožno ich použiť na

účely lekárskeho testovania, nie ako

posúdenie zdravotného stavu organizmu.

účely lekárskeho testovania, nie ako

posúdenie zdravotného stavu organizmu.

účely lekárskeho testovania, nie ako

posúdenie zdravotného stavu organizmu.

účely lekárskeho testovania, nie ako

posúdenie zdravotného stavu organizmu.

účely lekárskeho testovania, nie ako

posúdenie zdravotného stavu organizmu.

účely lekárskeho testovania, nie ako

posúdenie zdravotného stavu organizmu.

účely lekárskeho testovania, nie ako

posúdenie zdravotného stavu organizmu.

účely lekárskeho testovania, nie ako

posúdenie zdravotného stavu organizmu.

účely lekárskeho testovania, nie ako

posúdenie zdravotného stavu organizmu.

účely lekárskeho testovania, nie ako

posúdenie zdravotného stavu organizmu.

účely lekárskeho testovania, nie ako

posúdenie zdravotného stavu organizmu.

účely lekárskeho testovania, nie ako

posúdenie zdravotného stavu organizmu.

účely lekárskeho testovania, nie ako

posúdenie zdravotného stavu organizmu.

účely lekárskeho testovania, nie ako

posúdenie zdravotného stavu organizmu.

účely lekárskeho testovania, nie ako

posúdenie zdravotného stavu organizmu.

účely lekárskeho testovania, nie ako

posúdenie zdravotného stavu organizmu.

účely lekárskeho testovania, nie ako

كتب التعليمات

ساعة ذكية رياضية

نموذج: TRAILROUND

REV.00 - ٢٠٢٤.٠٢.٢٦

يرجى قراءة هذا الدليل والانتباه إلى

تحذيرات السلامة قبل استخدام المنتج.

احتفظ بالدليل حتى تتمكن من الرجوع

إليه في وقت لاحق، أو إذا قمت بتمرير

المنتج إلى طرف ثالث.

إسبرينيت إس بي إيه لا يمكن بأي حال من الأحوال أن تكون

مسؤولة عن الإصابات أو الأضرار التي تلحق بالأشخاص أو

الأشياء الناتجة عن الاستخدام غير السليم للمنتج.

نتائج الوظائف والأنشطة الرياضية المقدمة هي للإشارة

فقط، ولا يمكن استخدامها لتحديد الحالة الفعلية لجسم

وليس كحكم على صحة الجسم.

متطلبات النظام والأجهزة: ANDROID ٥.١ أو الأحدث /

IOS ١٢.٠ أو الأحدث

التحضير: يجب تفعيل المنتج عن طريق شحنه بالكامل قبل

التحميل

تحميل

تحميل

تحميل

تحميل

تحميل

تحميل

تحميل

تحميل

تحميل

تحميل

تحميل

تحميل

تحميل

تحميل

تحميل

تحميل

تحميل

تحميل

تحميل

تحميل

تحميل

تحميل

تحميل

تحميل

تحميل

تحميل

تحميل

تحميل

تحميل

تحميل

تحميل

تحميل

تحميل

تحميل

تحميل

تحميل

تحميل

تحميل

تحميل

تحميل

تحميل

تحميل

تحميل

تحميل

تحميل

تحميل

تحميل

تحميل

تحميل

تحميل

تحميل

تحميل

تحميل

تحميل

تحميل

تحميل

تحميل

تحميل

تحميل

تحميل

تحميل

تحميل

تحميل

تحميل

تحميل

تحميل

تحميل

تحميل

تحميل

تحميل

تحميل

تحميل

تحميل

تحميل

تحميل

تحميل

تحميل

تحميل

تحميل

تحميل

تحميل

تحميل

تحميل

تحميل

تحميل

تحميل

تحميل

تحميل

تحميل

تحميل

تحميل

تحميل

تحميل

تحميل

تحميل

تحميل

تحميل

تحميل

تحميل

تحميل

تحميل

تحميل

تحميل

تحميل

تحميل

تحميل

تحميل

تحميل

تحميل

تحميل

تحميل

تحميل

تحميل

تحميل

تحميل

تحميل

تحميل

تحميل

تحميل

تحميل

تحميل

تحميل

تحميل

تحميل

تحميل

تحميل

تحميل

تحميل

تحميل

تحميل

تحميل

تحميل

تحميل

تحميل

تحميل

تحميل

تحميل

تحميل

تحميل

تحميل

تحميل

تحميل

تحميل

تحميل

تحميل

تحميل

تحميل

تحميل

تحميل

تحميل

تحميل

تحميل

تحميل

تحميل

تحميل

تحميل

تحميل

تحميل

تحميل

تحميل

تحميل

تحميل

تحميل

تحميل

تحميل

تحميل

تحميل

تحميل

تحميل

تحميل

تحميل

تحميل

تحميل

تحميل

تحميل

تحميل

تحميل

تحميل

تحميل

تحميل

تحميل

تحميل

تحميل

تحميل

تحميل

تحميل

تحميل

تحميل

تحميل

تحميل

تحميل

تحميل

تحميل

تحميل

تحميل

تحميل

تحميل

تحميل

تحميل

تحميل

تحميل

تحميل

تحميل

تحميل

تحميل

تحميل

تحميل

تحميل

تحميل

تحميل

تحميل

تحميل

تحميل

تحميل

تحميل

تحميل

تحميل

تحميل

تحميل

تحميل

تحميل

تحميل

تحميل

تحميل

تحميل

تحميل

تحميل

تحميل

تحميل

تحميل

تحميل

تحميل

تحميل

تحميل

تحميل

تحميل

تحميل

تحميل

تحميل

تحميل

تحميل

تحميل

تحميل

تحميل

تحميل

تحميل

تحميل

تحميل

تحميل

تحميل

تحميل

تحميل

تحميل

تحميل

تحميل

تحميل

تحميل

تحميل

تحميل

تحميل

تحميل

تحميل

تحميل

تحميل

تحميل

تحميل

تحميل

تحميل

تحميل

تحميل

تحميل

تحميل

تحميل

تحميل

تحميل

تحميل

تحميل

تحميل

تحميل

تحميل

تحميل

تحميل

تحميل

تحميل

تحميل

تحميل

تحميل

تحميل

تحميل

تحميل

تحميل

تحميل

تحميل

تحميل

تحميل

تحميل

تحميل

تحميل

تحميل

تحميل

تحميل

تحميل

تحميل

تحميل

تحميل

تحميل

تحميل

تحميل

تحميل

تحميل



PT

Instrukcja obsługi
SMARTWATCH SPORTOWY
MODEL: TRAILROUND
Rev00 - 26.02.2024



Leia este manual e preste atenção aos avisos de segurança antes de usar o produto.

Guarde o manual para poder consultá-lo posteriormente ou caso entregue o produto a terceiros.

Esprinet S.p.A. não pode de forma alguma ser responsabilizada por lesões ou danos causados a pessoas ou coisas resultantes do uso indevido do produto.

Os resultados das funções e atividades esportivas oferecidas são apenas para referência, não podem ser usados para determinar a condição real do corpo humano, não podem ser usados para fins de exames médicos, nem como um

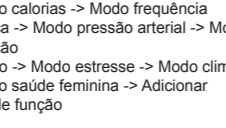
juízo sobre a saúde do corpo.

Requisitos de sistema e hardware
Android 5.1 ou posterior / IOS 12.0 ou posterior

Preparação
O produto deve ser ativado carregando-o totalmente antes da primeira utilização. Pressione e segure o botão liga / desliga. Em seguida, certifique-se de manter seu dispositivo suficientemente carregado. Prenda o conector no corpo do produto e insira-o na porta USB de um carregador para ativá-lo (tenha cuidado para inseri-lo corretamente e usar a corrente correta).

Conexão

Verifique se o seu telefone atende aos requisitos acima. Baixe o APP para conexão. Pesquise o APP "SMART-TIME PRO" na App Store ou Android Store ou escaneie o seguinte QR CODE:



Emparelhamento

Certifique-se de que a funcionalidade sem fio do seu smartphone esteja ligada e abra o aplicativo "SMART-TIME PRO". Pesquise e selecione T-ROUND e emparelhe o dispositivo.

Uso

Assim que seu dispositivo se conectar ao aplicativo, ele sincronizará a hora, registrará e analisará suas atividades, frequência cardíaca e pressão arterial.

Funções da pulseira: Tempo -> Modo pedômetro -> Modo distância percorrida -> Modo calorias -> Modo frequência cardíaca -> Modo pressão arterial -> Modo saturação oxigênio -> Modo estresse -> Modo clima -> Modo saúde feminina -> Adicionar modo de função

O dispositivo é à prova d'água, mas não é adequado para imersão em água.

Funções

1. Modo de hora: exibição de hora, bateria, data. Deslize a tela para alternar entre as interfaces disponíveis
2. Pedômetro: registra automaticamente o

número de passos

3. Distância percorrida: registra automaticamente a distância percorrida

4. Modo Caloria: Exibe as calorias queimadas

5. Monitor de frequência cardíaca: O dispositivo medirá sua frequência cardíaca.

Você também pode medir manualmente a frequência cardíaca via APP. A página exibirá os dados de medição mais recentes.

6. Monitor de pressão arterial: O dispositivo medirá a situação atual da pressão arterial. A página mostrará os dados de medição mais recentes (o tempo de medição é de cerca de 20 segundos.

7. Monitor de saturação de oxigênio: O dispositivo medirá os níveis de saturação de oxigênio no sangue. Você também pode medir manualmente a saturação de oxigênio via APP. A página exibirá os

dados de medição mais recentes.
8. Modo esportivo: o smartwatch Trailround suporta mais de 100 modos esportivos.

15. Controle da Câmera: Controle a câmera do celular para tirar fotos remotamente. Ao usá-lo, Clique em "Tirar foto do dispositivo" no APP para ligar a câmera.

16. Encontre meu dispositivo: Quando o relógio estiver conectado ao APP, o telefone emitirá um som após tocá-lo.

17. Calculadora: Ative a função calculadora do relógio, faça cálculos mais convenientes e simples.

18. Calendário: veja as datas com mais rapidez e planeje com antecedência

Perguntas e respostas

1. Não consegue encontrar seu dispositivo ao emparelhá-lo?
(1) Certifique-se de que a função sem fio esteja ativada.

(2) Certifique-se de que a distância entre o telefone e o dispositivo não seja superior a 0,5 m.

(3) Certifique-se de que o dispositivo esteja carregado.
Se o problema persistir depois de totalmente carregado, entre em contato conosco.

2. Não consegue conectar seu dispositivo ao aplicativo?
Reinicie a funcionalidade sem fio ou seu smartphone para emparelhar o dispositivo

3. O APP não mostra dados? Certifique-se de que a bateria esteja carregada e a função sem fio esteja ativada.

4. Hora errada? Se a pulseira estiver sem bateria, a hora pode estar errada. Recarregue a pulseira e conecte seu telefone novamente.

Se você usa marca-passo ou outro dispositivo eletrônico implantado, consulte

seu médico antes
Utilize a pulseira para as seguintes funções: frequência cardíaca, pressão arterial e saturação de oxigênio. O sensor óptico do relógio acende em verde e pisca. Se você sofre de epilepsia ou é sensível a fontes de luz intermitente, consulte seu médico para saber se pode usar este produto. O dispositivo rastreia atividades diárias por meio de sensores. Esses dados destinam-se a monitorar suas atividades diárias, como passos, sono, distância, frequência cardíaca, saturação, pressão arterial e calorias, mas podem não ser totalmente precisos. O dispositivo, acessórios, sensores de monitoramento e outros dados relevantes são projetados para entretenimento e condicionamento físico, e não para fins médicos. Não são aplicáveis ao diagnóstico, acompanhamento, tratamento ou prevenção de doenças

ou sintomas. Os dados de frequência cardíaca, pressão arterial e saturação de oxigênio são apenas para referência. Não nos responsabilizamos por quaisquer consequências causadas por qualquer desvio de dados.

Limpeza

Não utilize solventes, detergentes corrosivos ou gasosos.

Normas de segurança

O PRODUTO NÃO É ADEQUADO PARA IMERSÃO EM ÁGUA OU OUTROS LÍQUIDOS.

Não toque no produto ou em seus acessórios com as mãos molhadas ou úmidas ou outras partes do corpo. Para evitar mau funcionamento ou danos ao produto e/ou bateria ou reduzir sua vida útil, provoque superaquecimento,

incêndio, evite quedas acidentais, não esmague, perfure ou aplique um alto nível de pressão no produto. Mantenha longe de umidade, água ou outros líquidos. Se o produto entrar em contato com água, umidade ou outros líquidos, não o utilize para evitar choque elétrico ou danos. Mantenha seu dispositivo seco e longe da umidade. Não armazene ou exponha o produto a fontes de calor, chamas abertas, luz solar direta, radiadores, fogões, radiadores, dispositivos de cozinha em funcionamento ou de outra forma quentes ou outras fontes de calor, como o painel do seu carro no verão. Nunca use o produto ao passar de um ambiente frio para um ambiente quente. Qualquer condensação pode danificar o produto. Deixe o produto atingir a temperatura ambiente antes de conectá-lo e usá-lo novamente. Isso pode levar várias horas. Não coloque o produto em ambientes

excessivamente quentes ou frios, pois temperaturas extremas podem danificar o dispositivo e reduzir a capacidade de carga e a vida útil do dispositivo e da bateria. Não utilize o produto se estiver danificado, emitir fumaça ou odor de queimado. Não use o produto se estiver superaquecido, pois pode causar lesões na pele. Algumas pessoas podem apresentar reações alérgicas na pele a plástico, couro, fibras e outros materiais com sintomas como vermelhidão, inchaço e inflamação surgindo após o contato com esses componentes. Se surgir alguma reação alérgica após usar o dispositivo, remova-o imediatamente e consulte o seu médico. Use o dispositivo nem muito apertado nem muito solto e deixe espaço suficiente para a pele respirar. Dessa forma, ficará confortável no seu pulso. Desconecte todos os cabos conectados antes

de iniciar a limpeza. Não mergulhe o produto em água ou outros líquidos. Não tente modificar, reparar ou desmontar o produto. Não há peças que possam ser reparadas dentro do produto. Nunca abra o produto ou desmonte. Não tente desmontar e/ou substituir a bateria. Quaisquer alterações ou modificações no seu dispositivo podem anular a garantia do fabricante. Não permita que crianças ou pessoas com deficiência utilizem produtos elétricos sem supervisão. Não permita que crianças ou animais de estimação mordam ou engulam o produto ou seus acessórios, pois isso pode causar ferimentos graves. As ondas de rádio geradas pelo produto podem afetar o funcionamento normal de dispositivos médicos pessoais, como dispositivos médicos pessoais, como marca-passos e aparelhos auditivos. Se você usa esses dispositivos, consulte seu médico antes de usar o produto. Não use

ou armazene o dispositivo em áreas com altas concentrações de poeira ou materiais suspensos no ar, pois podem causar mau funcionamento do dispositivo. Em aviões, navios e outros meios de transporte, a utilização de dispositivos eletrônicos pode interferir com os instrumentos eletrônicos de navegação. Respeite as disposições do prestador de serviços de transporte. Desligue o dispositivo em ambientes potencialmente explosivos, como postos de gasolina ou perto de combustíveis. Não guarde o dispositivo perto de campos magnéticos. Não segure a tela muito perto dos olhos. Se sentir algum desconforto, como espasmos musculares, ou ficar desorientado, pare imediatamente de usar o dispositivo e consulte um médico. Para evitar cansaço visual, faça pausas frequentes ao usar o dispositivo. Danos ou mau desempenho devido ao não cumprimento dos avisos

e instruções acima podem anular a garantia do fabricante. A Esprinet não se responsabiliza por problemas de desempenho ou incompatibilidades causadas por modificações não autorizadas nas configurações do sistema ou software.

Especificações

Entrada: CC 5V/1A
Tempo de carregamento: 3 horas
Vida útil da bateria: 5 dias
Tipo de bateria: Polímero de Lítio, 300mAh
Aplicativo: SMART-TIME PRO
Frequência: 2.408-2.480GHz
Potência máxima irradiada: <- 20 mW
Peso: 69.5g
Tamanho da pulseira: 49,6*56,2*14mm
Conteúdo do pacote: Smartwatch, manual do usuário e cabo USB

Informação ao utilizador para a eliminação correta (Diretiva 2013/56/UE)

O símbolo de uma lata de lixo com uma cruz exibida no equipamento ou em sua embalagem indica que o produto, inclusive a bateria não removível, deve ser coletado separadamente dos demais resíduos ao final de sua vida útil para permitir tratamento e reciclagem adequados. A utilização segura deste produto é garantida seguindo as seguintes instruções; portanto, é necessário conservá-los e segui-los escrupulosamente durante toda a vida útil do produto. O produto não necessita de manutenção técnica, NUNCA DESMONTA-O. A bateria interna é integrada e não substituível. Não tente remover você mesmo a bateria interna de íons de lítio/polímero, pois isso pode causar superaquecimento, incêndio

e ferimentos. A bateria só deve ser removida por profissionais qualificados independentes, capazes de removê-la sem perigo e descartada de acordo com as leis aplicáveis em vigor. O utilizador deve, portanto, entregar gratuitamente o equipamento que chegou ao fim da sua vida útil aos centros municipais competentes para recolha selectiva de resíduos eléctricos e electrónicos, ou devolvê-lo ao revendedor, um a um, ou gratuitamente para dispositivos com dimensões externas menores, a 25 cm. A coleta seletiva adequada para posterior envio dos equipamentos desativados para reciclagem, tratamento e descarte ambientalmente compatível contribui para evitar possíveis efeitos negativos ao meio ambiente e à saúde e promove a reutilização e/ou reciclagem dos materiais de que são feitos os equipamentos. A eliminação ilegal de equipamentos, pilhas

e acumuladores por parte do utilizador implica a aplicação das sanções referidas na legislação em vigor.

CE Este produto está em conformidade com a diretiva RoHS 2011/65/UE – 2015/863/EU. O Produto possui a marca CE e, portanto, cumpre as normas de segurança estabelecidas pela União Europeia. A Esprinet SpA declara que o produto está em conformidade com a Diretiva 2014/53/UE. O texto completo da declaração de conformidade da UE está disponível no seguinte endereço da Internet: <https://xchange.esprinet.com/comp/nilox/trailround.pdf>

Nilox® é uma marca registrada de propriedade da Esprinet S.p.A. Todas as marcas são marcas registradas de seus respectivos proprietários.
Esprinet S.p.A., via Energy Park 20, 20871 Vimercate (MB) - Itália
Feito na china.
www.nilox.com
para informações e contatos, escreva para: contact@esprinet.com



PL

Instrukcja obsługi
SMARTWATCH SPORTOWY
MODEL: TRAILROUND
Rev00 - 26.02.2024



Przed użyciem produktu proszę przeczytać niniejszą instrukcję i zwrócić uwagę na ostrzeżenia dotyczące bezpieczeństwa.

Zachowaj instrukcję, aby móc z niej skorzystać później lub w przypadku przekazania produktu osobie trzeciej. Esprinet S.p.A. nie może w żaden sposób ponosić odpowiedzialności za obrażenia lub szkody wyrządzone osobom lub rzeczom, wynikające z niewłaściwego użytkowania produktu.

Wyniki oferowanych funkcji i zajęć sportowych mają wyłącznie charakter poglądowy, nie mogą służyć do określenia rzeczywistego stanu organizmu człowieka,

nie mogą być wykorzystywane do celów badań medycznych ani do oceny stanu zdrowia organizmu.

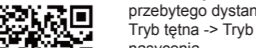
Wymagania systemowe i sprzętowe
Android 5.1 lub nowszy / IOS 12.0 lub nowszy

Przygotowanie
Produkt należy aktywować poprzez pełne naładowanie przed pierwszym użyciem. Naciśnij i przytrzymaj przycisk zasilania. Następnie upewnij się, że urządzenie jest wystarczająco naładowane. Zaczep złącz na korpusie produktu i włóż do portu USB ładowarki, aby je aktywować (pamiętaj, aby prawidłowo je włożyć i używać

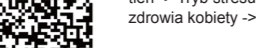
odpowiedniego prądu).

Połączenie

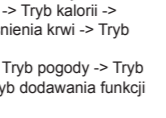
Sprawdź, czy Twój telefon spełnia powyższe wymagania. Pobierz aplikację „SMART-TIME PRO” w App Store lub sklepie Android lub zeskanuj następujący kod QR:



App Store: SMART-TIME PRO



Google Play: SMART-TIME PRO



wybierz T-ROUND i sparuj urządzenie.

Sposób użycia

Gdy Twoje urządzenie połączy się z aplikacją, zsynchronizuje czas, zarejestruje i przeanalizuje Twoją aktywność, tętno i ciśnienie krwi.

Funkcje bransoletki

Czas -> Tryb krokomierza -> Tryb przebytego dystansu -> Tryb kalorii -> Tryb tętna -> Tryb ciśnienia krwi -> Tryb nasylenia tlen -> Tryb stresu -> Tryb pogody -> Tryb zdrowia kobiety -> Tryb dodawania funkcji

Urządzenie jest wodoodporne, ale nie nadaje się do zanurzenia w wodzie.

Parowanie

Upewnij się, że funkcja bezprzewodowa Twojego smartfona jest włączona i otwórz aplikację „SMART-TIME PRO”. Wyszukaj i

Wybierz T-ROUND i sparuj urządzenie.

8. Tryb sportowy: smartwatch Trailround obsługuje ponad 100 trybów sportowych.

9. Powiadomienia o połączeniach: zegarek będzie wibrował, gdy zadzwoni Twój telefon, a Ty będziesz mógł zarządzać połączeniami bezpośrednio ze swojego smartwatcha.

10. Powiadomienia o wiadomościach: Bransoletka będzie wibrować, gdy Twój telefon odbierze wiadomości tekstowe.

11. Śledzenie snu: Automatycznie jest podłączony do aplikacji, telefon po jego dotknięciu wyda dźwięk.

12. Ciśnieniomierz: Urządzenie będzie mierzyć aktualną sytuację ciśnienia krwi. Na stronie zostaną pokazane najnowsze dane pomiarowe (czas pomiaru wynosi około 20 sekund).

13. Monitor saturacji tlenem: Urządzenie będzie mierzyć poziom nasylenia tlenem we krwi. Możesz także ręcznie zmierzyć nasylenie tlenem za pomocą aplikacji. Na stronie zostaną wyświetlone najnowsze dane pomiarowe.

14. Prognoza pogody: produkt jest w stanie szybko przedstawić warunki pogodowe w miejscu, w którym się znajdujesz.

15. Sterowanie kamerą: Steruj kamerą telefonu komórkowego, aby zdalnie robić zdjęcia. Używając go, Kliknij „Zrób zdjęcie z urządzenia” w aplikacji, aby włączyć aparat.

16. Znajdź moje urządzenie: Gdy zegarek jest podłączony do aplikacji, telefon po jego dotknięciu wyda dźwięk.

17. Kalkulator: aktywuj funkcję kalkulatora zegarka, aby obliczenia były wygodniejsze i prostsze.

18. Kalendarz: szybciej przeglądaj daty i planuj z wyprzedzeniem

Pytania i odpowiedzi

1. Nie możesz znaleźć swojego urządzenia podczas parowania?
(1) Upewnij się, że funkcja

beprzewodowa jest włączona.

(2) Upewnij się, że odległość między telefonem a urządzeniem nie przekracza 0,5 m.

(3) Upewnij się, że urządzenie jest naładowane.

Jeśli problem będzie się powtarzał po pełnym naładowaniu, skontaktuj się z nami.

2. Nie możesz połączyć swojego urządzenia z aplikacją?
Uruchom ponownie funkcję bezprzewodową lub smartfon w celu sparowania urządzeń

3. Aplikacja nie wyświetla danych? Upewnij się, że bateria jest naładowana i funkcja bezprzewodowa jest włączona.

4. Zły czas? Jeśli w bransoletce wyczerpie się bateria, czas może być nieprawidłowy. Naładuj bransoletkę i ponownie podłącz telefon.

Jeżeli nosisz rozrusznik serca lub inne wszczepione urządzenie elektroniczne, skonsultuj się wcześniej z lekarzem

Używaj bransoletki do pomiaru tętna i nasylenia tlenem. Czujnik optyczny zegarka świeci na zielono i miga. Jeśli czujesz na epilepsję lub jesteś wrażliwy na migające źródła światła, skonsultuj się z lekarzem, czy możesz nosić ten produkt. Urządzenie śledzi codzienne czynności za pomocą czujników. Dane te mają na celu śledzenie Twoich codziennych czynności, takich jak kroki, sen, dystans, tętno, nasylenie, ciśnienie krwi i kalorie, ale mogą nie być w pełni dokładne. Urządzenie, akcesoria, czujniki monitorujące i inne istotne dane są przeznaczone do celów rozrywkowych i fitness, a nie do celów medycznych. Nie mają one zastosowania do diagnozowania, monitorowania, leczenia lub zapobiegania

chorobom lub objawom. Dane dotyczące tętna, ciśnienia krwi i nasylenia tlenem służą wyłącznie celom informacyjnym. Nie ponosimy odpowiedzialności za skutki spowodowane odchyleniem danych.

Czyszczenie
Nie używaj rozpuszczalników, środków żrących ani gazowych.

Przepisy bezpieczeństwa
PRODUKT NIE NADAJE SIĘ DO ZANURZENIA W WODZIE LUB INNYCH PŁYNACH.

Nie dotykaj produktu ani jego akcesoriów mokrymi lub wilgotnymi rękami lub innymi częściami ciała. Aby zapobiec nieprawidłowemu działaniu lub uszkodzeniu produktu i/lub baterii lub skrócić jego żywotność, spowodować przegrzanie, pożar, uniknąć

przypadkowych upadków, nie zgniatać, nie przekłuwać ani nie wywierać dużego nacisku na produkt. Trzymać z dala od wilgoci, wody i innych płynów. Jeśli produkt wejdzie w kontakt z wodą, wilgocią lub innymi płynami, nie należy go używać, aby uniknąć porażenia prądem lub uszkodzenia. Trzymaj urządzenie w suchości i z dala od wilgoci. Nie przechowuj ani nie wystawiaj produktu na działanie źródła ciepła, otwartego ognia, bezpośredniego światła słonecznego, grzejników, pieców, grzejników, działających lub w inny sposób gorących urządzeń kuchennych lub innych źródeł ciepła, takich jak deska rozdzielcza samochodu latem. Nigdy nie używaj produktu podczas przenoszenia z zimnego do gorącego otoczenia. Jakakolwiek kondensacja może spowodować uszkodzenie produktu.

Przed podłączeniem i ponownym użyciem poczekaj, aż produkt osiągnie temperaturę pokojową. Może to potrwać kilka godzin. Nie umieszczaj produktu w nadmiernie gorącym lub zimnym otoczeniu, ponieważ ekstremalne temperatury mogą uszkodzić urządzenie i zmniejszyć pojemność ładowania oraz żywotność urządzenia i baterii. Nie używać produktu jeżeli jest uszkodzony, wydziela dym lub zapach spalenizny. Nie nosić produktu, jeśli jest przegrzany, może to spowodować uszkodzenia skóry. U niektórych osób mogą wystąpić alergiczne reakcje skórne na tworzywa sztuczne, skórę, włókna i inne materiały, których objawami są zaczerwienienie, obrzęk i stan zapalny

niepełnosprawnym na korzystanie z produktów elektrycznych bez nadzoru. Nie pozwalaj dzieciom ani osobom niepełnosprawnym na korzystanie z produktu podczas przenoszenia i/lub baterii lub skrócić jego żywotność, spowodować przegrzanie, pożar, uniknąć

przez produkt mogą zakłócać normalne funkcjonowanie wszczepionych urządzeń medycznych lub osobistych urządzeń medycznych, takich jak rozruszniki serca i aparaty słuchowe. Jeżeli korzystasz z tego typu urządzeń, przed użyciem produktu skonsultuj się z lekarzem. Nie używaj ani nie przechowuj urządzenia w miejscach o dużym stężeniu pyłu lub materiałów unoszących się w powietrzu, ponieważ może to spowodować nieprawidłowe działanie urządzenia. W samolotach, statkach i innych środkach transportu korzystanie z urządzeń elektronicznych może zakłócać działanie elektronicznych przyrządów nawigacyjnych. Przestrzegaj postanowień dostawcy usług transportowych. Wyłącz urządzenie w środowiskach potencjalnie wybuchowych, takich jak stacje benzynowe lub w pobliżu paliwa. Nie przechowuj urządzenia w pobliżu pól magnetycznych. Nie trzymaj

ekranu zbyt blisko oczu. W przypadku odczuwania dyskomfortu, np. skurczów mięśni lub utraty orientacji, należy natychmiast zaprzestać korzystania z urządzenia i zasięgnąć porady lekarza. Aby uniknąć zmęczenia oczu, podczas korzystania z urządzenia rób częste przerwy. Uszkodzenia lub słabe działanie spowodowane nieprzestrzeganiem powyższych ostrzeżeń i instrukcji mogą uniemożliwić gwarancję producenta. Esprinet nie ponosi odpowiedzialności za problemy z wydajnością lub niezgodności spowodowane nieautoryzowaną modyfikacją ustawień systemu lub oprogramowania.

Dane techniczne
Wejście: DC 5 V/1 A
Czas ładowania: 3 godziny
Żywotność baterii: 5 dni
Typ baterii: litowo-polimerowa, 300 mAh

Aplikacja: SMART-TIME PRO
Częstotliwość: 2,408-2,480 GHz
Maksymalna moc promieniowania: < 20 mW
Waga: 69,5 g
Rozmiar bransoletki: 49,6*56,2*14mm
Zawartość opakowania: Smartwatch, instrukcja obsługi i kabel USB

Informacje dla użytkownika dotyczące prawidłowej utylizacji (dyrektywa 2013/56/UE)
Symbol przekreślonego kosza na śmieci umieszczony na urządzeniu lub jego opakowaniu wskazuje, że produkt, łącznie z niewymienną baterią, po zakończeniu okresu użytkowania musi być zbierany oddzielnie od innych odpadów, aby umożliwić odpowiednią obróbkę i recykling. Bezpieczne użytkowanie tego produktu gwarantuje przestrzeganie poniższych instrukcji: dlatego należy je konserwować

i skrupulatnie przestrzegać przez cały okres użytkowania produktu. Produkt nie wymaga konserwacji technicznej, NIGDY NIE ROZKŁADAJ GO. Bateria znajdująca się wewnątrz jest zintegrowana i niewymienna. Nie próbuj samodzielnie niszczyć lub budowanego akumulatora litowo-jonowego/polimerowego, ponieważ skutków dla środowiska i zdrowia oraz promuje ponowne użycie i/lub recykling materiałów, z których wykonany jest sprzęt. Nielegalna utylizacja sprzętu, baterii i akumulatorów przez użytkownika wiąże się z nałożeniem sankcji przewidzianych w obowiązujących przepisach.

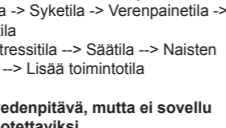
Ten produkt jest zgodny z dyrektywą RoHS 2011/65/UE – 2015/863/UE. Produkt posiada znak CE i tym samym jest zgodny z normami bezpieczeństwa ustanowionymi przez Unię Europejską.

Esprinet SpA oświadcza, że produkt jest zgodny z Dyrektywą 2014/53/UE. Pełny tekst deklaracji zgodności UE dostępny jest pod następującym adresem internetowym: <https://xchange.esprinet.com/comp/nilox/trailround.pdf>

Esprinet S.p.A., poprzez Energy Park 20, 20871 Vimercate (MB) - Włochy Wyprodukowano w Chinach. www.nilox.com Aby uzyskać informacje i kontakty, napisz na adres: contact@esprinet.com

Nilox® jest znakiem towarowym należącym do Esprinet S.p.A. Wszystkie marki są zastrzeżonymi znakami towarowymi ich odpowiednich właścicieli.

Esprinet S.p.A., poprzez Energy Park 20, 20871 Vimercate (MB) - Włochy Wyprodukowano w Chinach. www.nilox.com Aby uzyskać informacje i kontakty, napisz na adres: contact@esprinet.com

**FI**Käyttöopas
URHEILUÄLYKELLO
MALLI: TRAILROUND
Rev00 - 26.02.2024Lue tämä käyttöohje
ja kiinnitä huomiota
turvallisuusvaroituksiin ennen
tuotteen käyttöä.Säilytä opas, jotta voit tutustua siihen
myöhemmin tai jos luovutat tuotteen
kolmannelle osapuolelle.Esprinet S.p.A. ei ole millään tavalla
vastuussa henkilöille tai esineille
aiheutuneista vammoista tai vahingoista,
jotka johtuvat tuotteen väärästä käytöstä.
Tarjottujen toimintojen jaurheiluaktiiviteettien tulokset ovat vain
viitteellisiä, niitä ei voi käyttää ihmiskehon
todellisen kunnon määrittämiseen, niitä ei
voida käyttää lääketieteellisiin testauksiin,
ei arviota kehon terveydestä.**Järjestelmä- ja laitteistovaatimukset**
Android 5.1 tai uudempi / IOS 12.0 tai
uudempi**Valmistelu**Tuote on aktivoitava lataamalla se
täyteen ennen ensimmäistä käyttöä.Pidä virtapainiketta painettuna. Varmista
seuraavaksi, että laitteesi on riittävästi
ladattu. Kiinnitä liitin tuotteen runkoon ja
kytke se laturin USB-porttiin aktivoiaksesi
sen (varo, että liität sen oikein ja käytät
oikeaa virtaa).**Yhteys**Tarkista, että puhelimesi täyttää yllä olevat
vaatimukset. Lataa APP yhteyttä varten.Tee haku "SMART-TIME PRO" APP App
Storesta tai Android Storesta tai skanna
seuraava QR-KOODI:

verenpainettasi.

Rannekorun toiminnotAika -> Askelmittari -tila -> Kuljettu matka
-> Kaloritila -> Syketila -> Verenpainetila ->
Kylläisyytila
-> Stressitila -> Säätila -> Naisten
terveysitila -> Lisää toimintotila**Laite on vedenpitävä, mutta ei sovellu
veteen upotettaviksi.****Toiminnot**

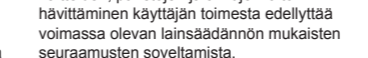
1. Aikatila: ajan näyttö, akku, päivämäärä.
2. Askelmittari: Tallentaa automaattisesti
askelmäärän
3. Kuljettu matka: Tallentaa automaattisesti
kuljetun matkan
4. Kaloritila: Näytät poltetut kalorit
5. Sykemittari: Laite mittaa sykkeesi.

Voit myös mitata sykkeen manuaalisesti
APP:n kautta. Sivulla näkyvät uusimmat
mittaustiedot.6. Verenpainemittari: Laite mittaa nykyisen
verenpainetilanteen. Sivulla näkyy
viimeisimmät mittaustiedot (mittausaika on
noin 20 sekuntia).7. Hapissaturaatiomittari: Laite mittaa
veresi hapissaturaatiotasot. Voit myös
mitata hapissaturaation manuaalisesti
APP:n kautta. Sivulla näkyvät uusimmat
mittaustiedot.8. Urheilutila: Trailround-älykello tukee
jopa 100+ urheilutilaa.9. Puheluilmoitukset: kello värisee, kun
puhelimesi soi ja voit hallita puheluita
suoraan älykellostasi.10. Viesti-ilmoitukset: Rannekoru värisee,
kun puhelimesi vastaanottaa tekstiviestejä.11. Unen seuranta: Tunnista tilasi
automaattisesti ja seuraa koko unen
edistymistä syvän unen analyysin ja**Kysymykset ja vastaukset**

1. Etkö löydä laiteitasi laiteparin
muodostamisen aikana?
(1) Varmista, että langaton toiminto on
päällä.
- (2) Varmista, että puhelimen ja laitteen
väläinen etäisyys on enintään 0,5 metriä.
- (3) Varmista, että laite on ladattu.
Jos ongelma jatkuu täyteen latauksen
jälkeen, ota meihin yhteyttä.
2. Etkö voi yhdistää laiteitasi
sovellukseen?
Käynnistä langaton toiminto tai älypuhelin
uudelleen laiteparin muodostamista varten
ranteessa. Irrota kaikki liitetyt kaapelit
ennen puhdistuksen aloittamista. Älä
upota tuotetta veteen tai muihin nesteisiin.
Älä yritä muokata, korjata tai purkaa
tuotetta. Tuotteen sisällä ei ole huollettavia
osia. Älä koskaan avaa tai pura sitä. Älä
yrityä kiittää laiteitasi uudelleen
asentamaan.
3. APP ei näytä tietoja? Varmista, että akku
on ladattu ja langaton toiminto on päällä.
4. Väärä aika? Jos rannekorusta on
loppunut akku, aika voi olla väärä. Lataa
tuotteen uudelleen.
5. Sykemittari: Laite mittaa sykkeesi.

keskustele lääkärisi kanssa ennen
Käytä ranneketta seuraaviin toimintoihin:
syke, verenpaine ja hapissaturaatio. Kellon
optinen anturi palaa vihreänä ja vilkkuu.Jos sinulla on epilepsia tai olet herkkä
valkealle valonlähteille, kysy lääkäritäsi,
voitko käyttää tätä tuotetta. Laite
seuraa päivittäistä toimintaa antureiden
avulla. Nämä tiedot on tarkoitettu
seuraamaan päivittäisiä toimintojasi,
kuten askeleita, unta, matkaa, sykettä,
kylläisyyttä, verenpainetta ja kaloreita,
mutta ne eivät välttämättä ole täysin
tarkkoja. Laite, lisävarusteet, valvonta-
anturit ja muut asiaankuuluvat tiedot on
suunniteltu viihdettä ja kuntoiluun varten,
ei lääketieteellisiin tarkoituksiin. Niitä ei
voida soveltaa sairauksien tai oireiden
diagnosointiin, seurantaan, hoitoon
tai ehkäisyyn. Syke-, verenpaine- ja
hapissaturaatiotiedot ovat vain viitteellisiä.Jos käytät sydämentahdistinta tai
muuta implantoitua elektronista laitetta,
Emme ole vastuussa mistään tietojen

poikkeamisen aiheuttamista seurauksista.

PuhdistusÄlä käytä liuottimia, syövyttäviä tai
kaasumaisia pesuaineita.**Turvallisuusmääräykset**TUOTE EI SOVELLU VEDEN TAI MUIHIN
NESTEISIIN UPOTTAMISEEN.Älä koske tuotteeseen tai sen
lisävarusteisiin märillä tai kosteilla käsillä
tai muilla kehon osilla. Tuotteen ja/tai
akun toimintahäiriöiden tai vaurioitumisen
estämiseksi tai sen käyttöäin
lyhentämiseksi aiheuta ylikuumentamista,
tulipalo, vältä vahingossa tapahtuvat
putoamiset, älä murskaa, puhkaise tai
kohdista siihen suurta painetta. Pidä
poissa kosteudesta, vedestä tai muista
nesteisistä. Jos tuote joutuu kosketuksiin
veden, kosteuden tai muiden nesteidenkanssa, älä käytä sitä sähköiskun tai
vaurioiden välttämiseksi. Pidä laite
kuivana ja poissa kosteudelta. Älä
säilytä tai altista tuotetta lämmönlähteille,
allergisia ihoreaktioita muoville, nahalle,
avotullelle, suoralle auringonvalolle,
kuiduille ja muille materiaaleille, ja oireita,
lämpöpattereille, liesille, lämpöpattereille,
ilmantuun näiden komponenttien kanssa
kosketuksissa.Jos ilmenee allergisia reaktioita laitteen
käytön jälkeen, poista se välittömästi ja
ota yhteys lääkäriin. Älä käytä laitetta liian
tiukasti tai löysästi ja jätä iholle riittävästi
tilaa hengittää. Tällä tavalla se on mukava
ranteessa. Irrota kaikki liitetyt kaapelit
ennen puhdistuksen aloittamista. Älä
upota tuotetta veteen tai muihin nesteisiin.
Älä yritä muokata, korjata tai purkaa
tuotetta. Tuotteen sisällä ei ole huollettavia
osia. Älä koskaan avaa tai pura sitä. Älä
yrityä kiittää laiteitasi uudelleen
asentamaan.16. Etsi laite: Kun kello on yhdistetty
APP:hen, puhelimesta kuuluu ääni sen
suoraan älykellostasi.17. Laskin: Aktivoi kellon laskintoinnito,
tee laskelmista mukavampaa ja
yksinkertaisempaa.18. Kaloritila: Näytät poltetut kalorit
automaattisesti ja seuraa koko unen
edistymistä syvän unen analyysin japalavan hajua. Älä käytä tuotetta, jos se
on ylikuumentunut, sillä se voi aiheuttaa
ihovaurioita. Joillakin ihmisillä voi olla
allergisia ihoreaktioita muoville, nahalle,
kuiduille ja muille materiaaleille, ja oireita,
lämpöpattereille, liesille, lämpöpattereille,
ilmantuun näiden komponenttien kanssa
kosketuksissa.Jos ilmenee allergisia reaktioita laitteen
käytön jälkeen, poista se välittömästi ja
ota yhteys lääkäriin. Älä käytä laitetta liian
tiukasti tai löysästi ja jätä iholle riittävästi
tilaa hengittää. Tällä tavalla se on mukava
ranteessa. Irrota kaikki liitetyt kaapelit
ennen puhdistuksen aloittamista. Älä
upota tuotetta veteen tai muihin nesteisiin.
Älä yritä muokata, korjata tai purkaa
tuotetta. Tuotteen sisällä ei ole huollettavia
osia. Älä koskaan avaa tai pura sitä. Älä
yrityä kiittää laiteitasi uudelleen
asentamaan.16. Etsi laite: Kun kello on yhdistetty
APP:hen, puhelimesta kuuluu ääni sen
suoraan älykellostasi.17. Laskin: Aktivoi kellon laskintoinnito,
tee laskelmista mukavampaa ja
yksinkertaisempaa.18. Kaloritila: Näytät poltetut kalorit
automaattisesti ja seuraa koko unen
edistymistä syvän unen analyysin jaÄlä anna lasten tai vammaisten käyttää
sähkölaitteita ilman valvontaa. Älä anna
lasten tai lemmikkieläinten purra tai niellä
tuotetta tai sen lisävarusteita, koska tämä
voi aiheuttaa vakavan vamman. Tuotteen
synnyttämät radioaalto voivat vaikuttaa
implantoitujen lääkinnälisten laitteiden
tai henkilökohtaisten lääketieteellisten
laitteiden, kuten sydämentahdistimien ja
kuulolaitteiden, normaaliin toimintaan.Jos käytät tällaisia laitteita, keskustelee
lääkärisi kanssa ennen tuotteen käyttöä.
Älä käytä tai säilytä laitetta paikoissa,
joissa on paljon pölyä tai ilmassa olevia
materiaaleja, koska ne voivat aiheuttaa
laitteen toimintahäiriön. Lentokoneissa,
laivoissa ja muissa kulkuvälineissä
elektronisten laitteiden käyttö saattaa
häiritä elektronisia navigointilaitteita.Noudata kuljetuspalvelun tarjoajan
käyttöohjeita. Älä käytä tuotetta, jos se
on vaurioitunut, siitä tulee savua taihuoltoasemilla tai polttoaineen lähellä. Älä
säilytä laitetta lähellä magneettikenttiä.
Älä pidä näyttöä liian lähellä silmiäsi.
Jos koet epämukavaa tunnetta, kuten
lihaskouristuksia, tai olet sekaisin, lopeta
laitteen käyttö välittömästi ja ota yhteys
lääkäriin. Vältä silmien rasitusta käyttämällä
säännöllisiä taukoja laitetta käyttäessäsi.
Vahinko tai huono suorituskyky, joka
johtuu yllä olevien varoitusten ja ohjeiden
noudattamatta jättämisestä, voi mitätöidä
valmistajan takuun. Esprinet ei ole
vastuussa suorituskykyongelmista tai
yhteensopivuusongelmista, jotka johtuvat
järjestelmäasetusten tai ohjelmistojen
luvattomista muutoksista.16. Etsi laite: Kun kello on yhdistetty
APP:hen, puhelimesta kuuluu ääni sen
suoraan älykellostasi.17. Laskin: Aktivoi kellon laskintoinnito,
tee laskelmista mukavampaa ja
yksinkertaisempaa.18. Kaloritila: Näytät poltetut kalorit
automaattisesti ja seuraa koko unen
edistymistä syvän unen analyysin jaSovellus: SMART-TIME PRO
Taajuus: 2,408-2,480 GHz
Suurin säteilyteho: <- 20 mW
Paino: 69,5 g
Rannekorun koko: 49,6*56,2*14mm
Pakkauksen sisältö: Älykello, käyttöohje ja
USB-kaapeli**Tietoa käyttäjälle oikeasta
hävittämisestä (direktiivi 2013/56/
EU)**Laitteessa tai sen pakkauksessa
näkyvä ylivivattu roskakorisyöväly
osoittaa, että tuote, mukaan lukien
ei-irrotettava akku, on kerättävä
erillään muusta jätteestä sen käyttöäin
päätyttyä asianmukaisen käsittelyn ja
kierrätyksen mahdollistamiseksi. Tämän
tuotteen turvallinen käyttö taataan
noudattamalla seuraavia ohjeita; siksi
niitä on säilytettävä ja noudatettava
tarkasti tuotteen koko käyttöäin ajan.16. Etsi laite: Kun kello on yhdistetty
APP:hen, puhelimesta kuuluu ääni sen
suoraan älykellostasi.17. Laskin: Aktivoi kellon laskintoinnito,
tee laskelmista mukavampaa ja
yksinkertaisempaa.18. Kaloritila: Näytät poltetut kalorit
automaattisesti ja seuraa koko unen
edistymistä syvän unen analyysin jaÄlä anna lasten tai vammaisten käyttää
sähkölaitteita ilman valvontaa. Älä anna
lasten tai lemmikkieläinten purra tai niellä
tuotetta tai sen lisävarusteita, koska tämä
voi aiheuttaa vakavan vamman. Tuotteen
synnyttämät radioaalto voivat vaikuttaa
implantoitujen lääkinnälisten laitteiden
tai henkilökohtaisten lääketieteellisten
laitteiden, kuten sydämentahdistimien ja
kuulolaitteiden, normaaliin toimintaan.Jos käytät tällaisia laitteita, keskustelee
lääkärisi kanssa ennen tuotteen käyttöä.
Älä käytä tai säilytä laitetta paikoissa,
joissa on paljon pölyä tai ilmassa olevia
materiaaleja, koska ne voivat aiheuttaa
laitteen toimintahäiriön. Lentokoneissa,
laivoissa ja muissa kulkuvälineissä
elektronisten laitteiden käyttö saattaa
häiritä elektronisia navigointilaitteita.Noudata kuljetuspalvelun tarjoajan
käyttöohjeita. Älä käytä tuotetta, jos se
on vaurioitunut, siitä tulee savua taihuoltoasemilla tai polttoaineen lähellä. Älä
säilytä laitetta lähellä magneettikenttiä.
Älä pidä näyttöä liian lähellä silmiäsi.
Jos koet epämukavaa tunnetta, kuten
lihaskouristuksia, tai olet sekaisin, lopeta
laitteen käyttö välittömästi ja ota yhteys
lääkäriin. Vältä silmien rasitusta käyttämällä
säännöllisiä taukoja laitetta käyttäessäsi.
Vahinko tai huono suorituskyky, joka
johtuu yllä olevien varoitusten ja ohjeiden
noudattamatta jättämisestä, voi mitätöidä
valmistajan takuun. Esprinet ei ole
vastuussa suorituskykyongelmista tai
yhteensopivuusongelmista, jotka johtuvat
järjestelmäasetusten tai ohjelmistojen
luvattomista muutoksista.16. Etsi laite: Kun kello on yhdistetty
APP:hen, puhelimesta kuuluu ääni sen
suoraan älykellostasi.17. Laskin: Aktivoi kellon laskintoinnito,
tee laskelmista mukavampaa ja
yksinkertaisempaa.18. Kaloritila: Näytät poltetut kalorit
automaattisesti ja seuraa koko unen
edistymistä syvän unen analyysin jaSovellus: SMART-TIME PRO
Taajuus: 2,408-2,480 GHz
Suurin säteilyteho: <- 20 mW
Paino: 69,5 g
Rannekorun koko: 49,6*56,2*14mm
Pakkauksen sisältö: Älykello, käyttöohje ja
USB-kaapeli**Tietoa käyttäjälle oikeasta
hävittämisestä (direktiivi 2013/56/
EU)**Laitteessa tai sen pakkauksessa
näkyvä ylivivattu roskakorisyöväly
osoittaa, että tuote, mukaan lukien
ei-irrotettava akku, on kerättävä
erillään muusta jätteestä sen käyttöäin
päätyttyä asianmukaisen käsittelyn ja
kierrätyksen mahdollistamiseksi. Tämän
tuotteen turvallinen käyttö taataan
noudattamalla seuraavia ohjeita; siksi
niitä on säilytettävä ja noudatettava
tarkasti tuotteen koko käyttöäin ajan.16. Etsi laite: Kun kello on yhdistetty
APP:hen, puhelimesta kuuluu ääni sen
suoraan älykellostasi.17. Laskin: Aktivoi kellon laskintoinnito,
tee laskelmista mukavampaa ja
yksinkertaisempaa.18. Kaloritila: Näytät poltetut kalorit
automaattisesti ja seuraa koko unen
edistymistä syvän unen analyysin jaympäristö- ja terveysvaikutuksia ja edistää
laitteesta valmistettujen materiaalien
uudelleenkäyttöä ja/tai kierrätystä.
Laitteiden, paristojen ja akkujen laiton
litiumioni-/polymeeriakkuja itse, koska se
voi aiheuttaa ylikuumentumisen, tulipalon
ja loukkaantumisvaaran. Akun saa poistaa
vain riippumaton, pätevä ammattilainen,
joka pystyy poistamaan sen vaarattomasti,
ja hävittää sen voimassa olevien lakien
mukaisesti. Käyttäjän on siksi toimitettava
käyttökänsä lopussa oleva laite maksutta
asianmukaisiin kunnallisiin sähkö- ja
elektroniikkajätteen keräyspisteisiin tai
palautettava se jälleenmyyjälle yksitellen. ,
tai maksutta laitteille, joiden ulkomitat ovat
pienemmät 25 cm.16. Etsi laite: Kun kello on yhdistetty
APP:hen, puhelimesta kuuluu ääni sen
suoraan älykellostasi.17. Laskin: Aktivoi kellon laskintoinnito,
tee laskelmista mukavampaa ja
yksinkertaisempaa.18. Kaloritila: Näytät poltetut kalorit
automaattisesti ja seuraa koko unen
edistymistä syvän unen analyysin jaNiitä on säilytettävä ja noudatettava
tarkasti tuotteen koko käyttöäin ajan.16. Etsi laite: Kun kello on yhdistetty
APP:hen, puhelimesta kuuluu ääni sen
suoraan älykellostasi.17. Laskin: Aktivoi kellon laskintoinnito,
tee laskelmista mukavampaa ja
yksinkertaisempaa.18. Kaloritila: Näytät poltetut kalorit
automaattisesti ja seuraa koko unen
edistymistä syvän unen analyysin ja19. Kaloritila: Näytät poltetut kalorit
automaattisesti ja seuraa koko unen
edistymistä syvän unen analyysin ja20. Kaloritila: Näytät poltetut kalorit
automaattisesti ja seuraa koko unen
edistymistä syvän unen analyysin ja21. Kaloritila: Näytät poltetut kalorit
automaattisesti ja seuraa koko unen
edistymistä syvän unen analyysin ja22. Kaloritila: Näytät poltetut kalorit
automaattisesti ja seuraa koko unen
edistymistä syvän unen analyysin ja23. Kaloritila: Näytät poltetut kalorit
automaattisesti ja seuraa koko unen
edistymistä syvän unen analyysin ja24. Kaloritila: Näytät poltetut kalorit
automaattisesti ja seuraa koko unen
edistymistä syvän unen analyysin ja25. Kaloritila: Näytät poltetut kalorit
automaattisesti ja seuraa koko unen
edistymistä syvän unen analyysin ja26. Kaloritila: Näytät poltetut kalorit
automaattisesti ja seuraa koko unen
edistymistä syvän unen analyysin ja27. Kaloritila: Näytät poltetut kalorit
automaattisesti ja seuraa koko unen
edistymistä syvän unen analyysin ja28. Kaloritila: Näytät poltetut kalorit
automaattisesti ja seuraa koko unen
edistymistä syvän unen analyysin ja29. Kaloritila: Näytät poltetut kalorit
automaattisesti ja seuraa koko unen
edistymistä syvän unen analyysin ja30. Kaloritila: Näytät poltetut kalorit
automaattisesti ja seuraa koko unen
edistymistä syvän unen analyysin ja31. Kaloritila: Näytät poltetut kalorit
automaattisesti ja seuraa koko unen
edistymistä syvän unen analyysin ja32. Kaloritila: Näytät poltetut kalorit
automaattisesti ja seuraa koko unen
edistymistä syvän unen analyysin ja33. Kaloritila: Näytät poltetut kalorit
automaattisesti ja seuraa koko unen
edistymistä syvän unen analyysin ja34. Kaloritila: Näytät poltetut kalorit
automaattisesti ja seuraa koko unen
edistymistä syvän unen analyysin ja35. Kaloritila: Näytät poltetut kalorit
automaattisesti ja seuraa koko unen
edistymistä syvän unen analyysin ja36. Kaloritila: Näytät poltetut kalorit
automaattisesti ja seuraa koko unen
edistymistä syvän unen analyysin ja37. Kaloritila: Näytät poltetut kalorit
automaattisesti ja seuraa koko unen
edistymistä syvän unen analyysin ja38. Kaloritila: Näytät poltetut kalorit
automaattisesti ja seuraa koko unen
edistymistä syvän unen analyysin ja39. Kaloritila: Näytät poltetut kalorit
automaattisesti ja seuraa koko unen
edistymistä syvän unen analyysin ja40. Kaloritila: Näytät poltetut kalorit
automaattisesti ja seuraa koko unen
edistymistä syvän unen analyysin ja41. Kaloritila: Näytät poltetut kalorit
automaattisesti ja seuraa koko unen
edistymistä syvän unen analyysin ja42. Kaloritila: Näytät poltetut kalorit
automaattisesti ja seuraa koko unen
edistymistä syvän unen analyysin ja43. Kaloritila: Näytät poltetut kalorit
automaattisesti ja seuraa koko unen
edistymistä syvän unen analyysin ja44. Kaloritila: Näytät poltetut kalorit
automaattisesti ja seuraa koko unen
edistymistä syvän unen analyysin ja45. Kaloritila: Näytät poltetut kalorit
automaattisesti ja seuraa koko unen
edistymistä syvän unen analyysin ja46. Kaloritila: Näytät poltetut kalorit
automaattisesti ja seuraa koko unen
edistymistä syvän unen analyysin ja47. Kaloritila: Näytät poltetut kalorit
automaattisesti ja seuraa koko unen
edistymistä syvän unen analyysin ja48. Kaloritila: Näytät poltetut kalorit
automaattisesti ja seuraa koko unen
edistymistä syvän unen analyysin ja49. Kaloritila: Näytät poltetut kalorit
automaattisesti ja seuraa koko unen
edistymistä syvän unen analyysin ja50. Kaloritila: Näytät poltetut kalorit
automaattisesti ja seuraa koko unen
edistymistä syvän unen analyysin ja51. Kaloritila: Näytät poltetut kalorit
automaattisesti ja seuraa koko unen
edistymistä syvän unen analyysin ja52. Kaloritila: Näytät poltetut kalorit
automaattisesti ja seuraa koko unen
edistymistä syvän unen analyysin ja53. Kaloritila: Näytät poltetut kalorit
automaattisesti ja seuraa koko unen
edistymistä syvän unen analyysin ja54. Kaloritila: Näytät poltetut kalorit
automaattisesti ja seuraa koko unen
edistymistä syvän unen analyysin ja55. Kaloritila: Näytät poltetut kalorit
automaattisesti ja seuraa koko unen
edistymistä syvän unen analyysin ja56. Kaloritila: Näytät poltetut kalorit
automaattisesti ja seuraa koko unen
edistymistä syvän unen analyysin ja57. Kaloritila: Näytät poltetut kalorit
automaattisesti ja seuraa koko unen
edistymistä syvän unen analyysin ja58. Kaloritila: Näytät poltetut kalorit
automaattisesti ja seuraa koko unen
edistymistä syvän unen analyysin ja59. Kaloritila: Näytät poltetut kalorit
automaattisesti ja seuraa koko unen
edistymistä syvän unen analyysin ja60. Kaloritila: Näytät poltetut kalorit
automaattisesti ja seuraa koko unen
edistymistä syvän unen analyysin ja61. Kaloritila: Näytät poltetut kalorit
automaattisesti ja seuraa koko unen
edistymistä syvän unen analyysin ja62. Kaloritila: Näytät poltetut kalorit
automaattisesti ja seuraa koko unen
edistymistä syvän unen analyysin ja63. Kaloritila: Näytät poltetut kalorit
automaattisesti ja seuraa koko unen
edistymistä syvän unen analyysin ja64. Kaloritila: Näytät poltetut kalorit
automaattisesti ja seuraa koko unen
edistymistä syvän unen analyysin ja65. Kaloritila: Näytät poltetut kalorit
automaattisesti ja seuraa koko unen
edistymistä syvän unen analyysin ja66. Kaloritila: Näytät poltetut kalorit
automaattisesti ja seuraa koko unen
edistymistä syvän unen analyysin ja67. Kaloritila: Näytät poltetut kalorit
automaattisesti ja seuraa koko unen
edistymistä syvän unen analyysin ja68. Kaloritila: Näytät poltetut kalorit
automaattisesti ja seuraa koko unen
edistymistä syvän unen analyysin ja69. Kaloritila: Näytät poltetut kalorit
automaattisesti ja seuraa koko unen
edistymistä syvän unen analyysin ja70. Kaloritila: Näytät poltetut kalorit
automaattisesti ja seuraa koko unen
edistymistä syvän unen analyysin ja71. Kaloritila: Näytät poltetut kalorit
automaattisesti ja seuraa koko unen
edistymistä syvän unen analyysin ja72. Kaloritila: Näytät poltetut kalorit
automaattisesti ja seuraa koko unen
edistymistä syvän unen analyysin ja73. Kaloritila: Näytät poltetut kalorit
automaattisesti ja seuraa koko unen
edistymistä syvän unen analyysin ja74. Kaloritila: Näytät poltetut kalorit
automaattisesti ja seuraa koko unen
edistymistä syvän unen analyysin ja75. Kaloritila: Näytät poltetut kalorit
automaattisesti ja seuraa koko unen
edistymistä syvän unen analyysin ja76. Kaloritila: Näytät poltetut kalorit
automaattisesti ja seuraa koko unen
edistymistä syvän unen analyysin ja77. Kaloritila: Näytät poltetut kalorit
automaattisesti ja seuraa koko unen
edistymistä syvän unen analyysin ja78. Kaloritila: Näytät poltetut kalorit
automaattisesti ja seuraa koko unen
edistymistä syvän unen analyysin ja



SE

Bruksanvisning
SPORTS SMARTWATCH
MODELL: TRAILROUND
Rev00 - 26.02.2024



Vänligen läs denna
bruksanvisning och
var uppmärksam på
säkerhetsvarningarna innan

du använder produkten.

Spara bruksanvisningen så att du kan
läsa den vid ett senare tillfälle eller om du
lämnar över produkten till en tredje part.

Esprinet S.p.A. kan inte på något sätt
hållas ansvarig för personskador eller
skador som orsakats av personer eller
saker till följd av felaktig användning av
produkten.

Resultatet av de erbjudna funktionerna
och sportaktiviteterna är endast för
referens, kan inte användas för att
fastställa den faktiska tillståndet hos

Anslutning

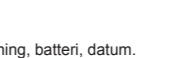
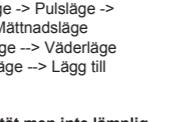
Kontrollera att din telefon uppfyller
ovanstående krav. Ladda ner APP för
anslutning. Vänligen sök APPEN "SMART-
TIME PRO" i App Store eller Android Store
eller skanna följande QR-KOD:



App Store: SMART-TIME PRO



Google Play: SMART-TIME PRO



När din enhet ansluter till appen kommer
den att synkronisera tiden, registrera och
analysera dina aktiviteter, hjärtfrekvens
och blodtryck.

Armbandsfunktioner

Tid -> Stegräknarläge -> Tillryggalagd
sträcka -> Kaloriläge -> Pulsäge ->
Blodtrycksläge -> Mättnadsläge
-> Kvinnligt hälsoläge -> Lägg till
funktionsläge

Enheten är vattentät men inte lämplig för nedsänkning i vatten.

Funktioner

1. Tidsläge: tidsvisning, batteri, datum.
Svep på skärmen för att växla mellan
tillgängliga gränssnitt
2. Stegräknare: Registrerar automatiskt
antalet steg

Användning

3. Tillryggalagd sträcka: Registrerar
automatiskt tillryggalagd sträcka
4. Kaloriläge: Visa förbrända kalorier
5. Pulsräknare: Enheten kommer att mäta
din puls.

10. Meddelandemeddelanden: Armbandet
vibrerar när din telefon tar emot
textmeddelanden.
11. Sömnspårning: Känner automatiskt
igen din status och övervaka hela din
sömnframsteg med analys av djup sömn
och låta sömntimmar.

12. Musikkontroll: När du slår på musik på
din enhet kommer du att kunna
kontrollera och hantera låtarna från
smartklockan.
13. Byt urtavla: Tryck och håll ned
skärmen, svep för att välja och klicka för
att bekräfta.

14. Väderprognos: produkten kan snabbt
ge väderförhållandena på den plats där
du är.
15. Kamerakontroll: Styr mobilkameran för
att ta foton på distans. När du använder
den, Klicka på "Ta foto från enhet" på APPEN
för att slå på kameran.

16. Hitta min enhet: När klockan är
ansluten till APPen kommer telefonen att
avge ett ljud efter att ha rört den.
17. Kalkylator: Aktivera klockans
kalkylatorfunktion, gör beräkningarna mer
bekväma och enkla.
18. Kalender: Se datum snabbare och
planera framåt

Frågor och svar

1. Hittar du inte din enhet när du
parkopplar din enhet?
(1) Se till att den trådlösa funktionen är
påslagen.
- (2) Se till att avståndet mellan din telefon
och enheten inte är mer än 0,5 m.
- (3) Se till att enheten är laddad.
- Om problemet kvarstår efter att det är
fulladdat, vänligen kontakta oss.
2. Kan du inte ansluta din enhet till appen?
Starta om den trådlösa funktionen eller din
smartphone för enhetsparkoppling

3. APP visar inte data? Se till att batteriet
är laddat och att den trådlösa funktionen
är påslagen.
4. Fel tid? Om armbandet är slut på batteri
kan tiden vara fel. Ladda om armbandet
och anslut din telefon igen.

Om du bär pacemaker eller annan
implanterad elektronisk enhet, rådfråga din
läkare innan

Använd armband för följande funktioner:
puls, blodtryck och syremättnad. Den
optiska sensorn på klockan lyser grönt
och blinkar. Om du lider av epilepsi
eller är känslig för blinkande ljuskällor,
kontakta din läkare om du kan bära
denna produkt. Enheten spårar dagliga
aktiviteter via sensorer. Denna data är
avsedd att spåra dina dagliga aktiviteter,
såsom steg, sömn, distans, hjärtfrekvens,
mättnad, blodtryck och kalorier, men
kanske inte är helt korrekta. Enheten,

tillbehören, övervakningssensornerna
och annan relevant data är designad
för underhållning och fitness, inte för
medicinska ändamål. De är inte tillämpliga
på diagnos, övervakning, behandling
eller förebyggande av sjukdomar eller
symtom. Hjärtfrekvens, blodtryck och
syremättnadsdata är endast för referens.
Vi ansvarar inte för några konsekvenser
som orsakas av dataavvikelser.

Rengöring

Använd inte lösningsmedel, frätande eller
gasformiga rengöringsmedel.

Säkerhetsföreskrifter PRODUKTEN ÄR INTE LÄMPLIG FÖR NEDSÄNKNING I VATTEN ELLER ANDRA VÄTSKA.

Rör inte produkten eller dess tillbehör
med våta eller fuktiga händer eller andra

delar av kroppen. För att förhindra
funktionsfel eller skador på produkten och/
eller batteriet eller minska dess livslängd,
orsaka överhettning, brand, undvika
oavsiktliga fall, krossa, punktera eller
utöva högt tryck på produkten. Håll borta
från fukt, vatten eller andra vätskor. Om
produkten kommer i kontakt med vatten,
fukt eller andra vätskor, använd den
inte för att undvika elektriska stötar eller
skador. Håll din enhet torr och borta från
fukt. Förvara eller utsätt inte produkten för
värmekällor, öppna lågor, direkt solljus,
radiatorer, spisar, radiatorer, drift- eller på
annat sätt varma matlagingsanordningar
eller andra värmekällor, såsom
instrumentbrådan på din bil på sommaren.

Använd aldrig produkten när du flyttar från
en kall till en varm miljö. All kondens kan
skada produkten. Låt produkten nå rumtemperatur innan
du ansluter den och använder den igen.

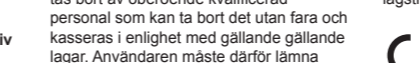
Detta kan ta flera timmar. Placera inte
produkten i alltför varma eller kalla miljöer,
eftersom extrema temperaturer kan skada
enheten och minska laddningskapaciteten
och livslängden för enheten och batteriet.
Använd inte produkten om den är skadad,
avger rök eller en brinnande lukt. Bär inte
produkten om den är överhettad, det kan
orsaka hudskador. Vissa personer kan ha
allergiska hudreaktioner mot plast, läder,
fibrer och andra material med symtom
som rodnad, svullnad och inflammation
som uppstår efter kontakt med dessa
komponenter.

Om några allergiska reaktioner uppträder
efter att du bär enheten, ta bort den
omedelbart och kontakta din läkare. Bär
enheten varken för hårt eller för löst och
lämna tillräckligt med utrymme för huden
att andas. På så sätt blir det bekvämt
att använda enheten och kontakta en
läkare. Ta ofta pauser när du använder
enheten för att undvika ansträngda ögon.
Skador eller dålig prestanda på grund
av underlåtenhet att följa ovanstående
varningar och instruktioner kan
ogiltigförklara tillverkarens garanti. Esprinet
ansvarar inte för prestandaproblem eller

med höga koncentrationer av damm
eller luftburna material eftersom de
kan orsaka fel på enheten. På flygplan,
fartyg och andra transportmedel kan
användningen av elektroniska enheter
störa elektroniska navigationsinstrument.
Respektera transporttjänstleverantörrens
bestämmelser. Stäng av enheten i
potentiellt explosiva miljöer, såsom
bensinstationer eller nära bränsle. Förvara
inte enheten nära magnetiska fält. Håll inte
skärmen för nära ögonen. Om du upplever
något obehag, såsom muskelspasmer,
eller är desorienterad, sluta omedelbart
att använda enheten och kontakta en
läkare. Ta ofta pauser när du använder
enheten för att undvika ansträngda ögon.
Skador eller dålig prestanda på grund
av utrustning, batterier och ackumulatörer
av användaren medför tillämpning av
de sanktioner som avses i gällande
lagstiftning.

Specifikationer

Ingång: DC 5V/1A
Laddningstid: 3 timmar
Batteritid: 5 dagar
Batterityp: Lithium Polymer, 300 mah
App: SMART-TIME PRO
Frekvens: 2.408-2.480GHz
Maximal utstrålad effekt: <- 20 mW
Vikt: 69,5 g
Armbandsstorlek: 49,6*56,2*14mm
Paketets innehåll: Smartwatch,
bruksanvisning och USB-kabel



**Information till användaren för
korrekt avfallshantering (direktiv
2013/56/EU)**
Den överkorsade soptunnan som visas
på utrustningen eller på dess förpackning

anger att produkten, inklusive det ej
löstagbara batteriet, måste samlas in
separat från annat avfall vid slutet av
dess livslängd för att möjliggöra adekvat
behandling och återvinning. Säker
användning av denna produkt garanteras
genom att följa följande instruktioner;
därför är det nödvändigt att bevara
dem och följa dem noggrant under hela
produktens livslängd. Produkter kräver
inget tekniskt underhåll, PASSA DEN
ALDRIG. Batteriet inuti är integrerat
och ej utbytbart. Försök inte ta bort det
inbyggda litiumjon-/polymerbatteriet själv
eftersom det kan orsaka överhettning,
brand och skador. Batteriet får endast
tas bort av oberoende kvalificerad
personal som kan ta bort det utan fara och
kasseras i enlighet med gällande gällande
lagar. Användaren måste därför lämna
utrustningen som har nått slutet av sin
livslängd gratis till lämpliga kommunala

inkompatibiliteter orsakade av obehöriga
ändringar av systeminställningar eller
programvara.

Information till användaren för
korrekt avfallshantering (direktiv
2013/56/EU)

Den överkorsade soptunnan som visas
på utrustningen eller på dess förpackning

anger att produkten, inklusive det ej
löstagbara batteriet, måste samlas in
separat från annat avfall vid slutet av
dess livslängd för att möjliggöra adekvat
behandling och återvinning. Säker
användning av denna produkt garanteras
genom att följa följande instruktioner;
därför är det nödvändigt att bevara
dem och följa dem noggrant under hela
produktens livslängd. Produkter kräver
inget tekniskt underhåll, PASSA DEN
ALDRIG. Batteriet inuti är integrerat
och ej utbytbart. Försök inte ta bort det
inbyggda litiumjon-/polymerbatteriet själv
eftersom det kan orsaka överhettning,
brand och skador. Batteriet får endast
tas bort av oberoende kvalificerad
personal som kan ta bort det utan fara och
kasseras i enlighet med gällande gällande
lagar. Användaren måste därför lämna
utrustningen som har nått slutet av sin
livslängd gratis till lämpliga kommunala

inkompatibiliteter orsakade av obehöriga
ändringar av systeminställningar eller
programvara.

Information till användaren för
korrekt avfallshantering (direktiv
2013/56/EU)

Den överkorsade soptunnan som visas
på utrustningen eller på dess förpackning

anger att produkten, inklusive det ej
löstagbara batteriet, måste samlas in
separat från annat avfall vid slutet av
dess livslängd för att möjliggöra adekvat
behandling och återvinning. Säker
användning av denna produkt garanteras
genom att följa följande instruktioner;
därför är det nödvändigt att bevara
dem och följa dem noggrant under hela
produktens livslängd. Produkter kräver
inget tekniskt underhåll, PASSA DEN
ALDRIG. Batteriet inuti är integrerat
och ej utbytbart. Försök inte ta bort det
inbyggda litiumjon-/polymerbatteriet själv
eftersom det kan orsaka överhettning,
brand och skador. Batteriet får endast
tas bort av oberoende kvalificerad
personal som kan ta bort det utan fara och
kasseras i enlighet med gällande gällande
lagar. Användaren måste därför lämna
utrustningen som har nått slutet av sin
livslängd gratis till lämpliga kommunala

inkompatibiliteter orsakade av obehöriga
ändringar av systeminställningar eller
programvara.

Information till användaren för
korrekt avfallshantering (direktiv
2013/56/EU)

Den överkorsade soptunnan som visas
på utrustningen eller på dess förpackning

anger att produkten, inklusive det ej
löstagbara batteriet, måste samlas in
separat från annat avfall vid slutet av
dess livslängd för att möjliggöra adekvat
behandling och återvinning. Säker
användning av denna produkt garanteras
genom att följa följande instruktioner;
därför är det nödvändigt att bevara
dem och följa dem noggrant under hela
produktens livslängd. Produkter kräver
inget tekniskt underhåll, PASSA DEN
ALDRIG. Batteriet inuti är integrerat
och ej utbytbart. Försök inte ta bort det
inbyggda litiumjon-/polymerbatteriet själv
eftersom det kan orsaka överhettning,
brand och skador. Batteriet får endast
tas bort av oberoende kvalificerad
personal som kan ta bort det utan fara och
kasseras i enlighet med gällande gällande
lagar. Användaren måste därför lämna
utrustningen som har nått slutet av sin
livslängd gratis till lämpliga kommunala

Information till användaren för
korrekt avfallshantering (direktiv
2013/56/EU)

Den överkorsade soptunnan som visas
på utrustningen eller på dess förpackning

anger att produkten, inklusive det ej
löstagbara batteriet, måste samlas in
separat från annat avfall vid slutet av
dess livslängd för att möjliggöra adekvat
behandling och återvinning. Säker
användning av denna produkt garanteras
genom att följa följande instruktioner;
därför är det nödvändigt att bevara
dem och följa dem noggrant under hela
produktens livslängd. Produkter kräver
inget tekniskt underhåll, PASSA DEN
ALDRIG. Batteriet inuti är integrerat
och ej utbytbart. Försök inte ta bort det
inbyggda litiumjon-/polymerbatteriet själv
eftersom det kan orsaka överhettning,
brand och skador. Batteriet får endast
tas bort av oberoende kvalificerad
personal som kan ta bort det utan fara och
kasseras i enlighet med gällande gällande
lagar. Användaren måste därför lämna
utrustningen som har nått slutet av sin
livslängd gratis till lämpliga kommunala

Information till användaren för
korrekt avfallshantering (direktiv
2013/56/EU)

Den överkorsade soptunnan som visas
på utrustningen eller på dess förpackning

anger att produkten, inklusive det ej
löstagbara batteriet, måste samlas in
separat från annat avfall vid slutet av
dess livslängd för att möjliggöra adekvat
behandling och återvinning. Säker
användning av denna produkt garanteras
genom att följa följande instruktioner;
därför är det nödvändigt att bevara
dem och följa dem noggrant under hela
produktens livslängd. Produkter kräver
inget tekniskt underhåll, PASSA DEN
ALDRIG. Batteriet inuti är integrerat
och ej utbytbart. Försök inte ta bort det
inbyggda litiumjon-/polymerbatteriet själv
eftersom det kan orsaka överhettning,
brand och skador. Batteriet får endast
tas bort av oberoende kvalificerad
personal som kan ta bort det utan fara och
kasseras i enlighet med gällande gällande
lagar. Användaren måste därför lämna
utrustningen som har nått slutet av sin
livslängd gratis till lämpliga kommunala

Information till användaren för
korrekt avfallshantering (direktiv
2013/56/EU)

Den överkorsade soptunnan som visas
på utrustningen eller på dess förpackning

anger att produkten, inklusive det ej
löstagbara batteriet, måste samlas in
separat från annat avfall vid slutet av
dess livslängd för att möjliggöra adekvat
behandling och återvinning. Säker
användning av denna produkt garanteras
genom att följa följande instruktioner;
därför är det nödvändigt att bevara
dem och följa dem noggrant under hela
produktens livslängd. Produkter kräver
inget tekniskt underhåll, PASSA DEN
ALDRIG. Batteriet inuti är integrerat
och ej utbytbart. Försök inte ta bort det
inbyggda litiumjon-/polymerbatteriet själv
eftersom det kan orsaka överhettning,
brand och skador. Batteriet får endast
tas bort av oberoende kvalificerad
personal som kan ta bort det utan fara och
kasseras i enlighet med gällande gällande
lagar. Användaren måste därför lämna
utrustningen som har nått slutet av sin
livslängd gratis till lämpliga kommunala

Information till användaren för
korrekt avfallshantering (direktiv
2013/56/EU)

Den överkorsade soptunnan som visas
på utrustningen eller på dess förpackning

anger att produkten, inklusive det ej
löstagbara batteriet, måste samlas in
separat från annat avfall vid slutet av
dess livslängd för att möjliggöra adekvat
behandling och återvinning. Säker
användning av denna produkt garanteras
genom att följa följande instruktioner;
därför är det nödvändigt att bevara
dem och följa dem noggrant under hela
produktens livslängd. Produkter kräver
inget tekniskt underhåll, PASSA DEN
ALDRIG. Batteriet inuti är integrerat
och ej utbytbart. Försök inte ta bort det
inbyggda litiumjon-/polymerbatteriet själv
eftersom det kan orsaka överhettning,
brand och skador. Batteriet får endast
tas bort av oberoende kvalificerad
personal som kan ta bort det utan fara och
kasseras i enlighet med gällande gällande
lagar. Användaren måste därför lämna
utrustningen som har nått slutet av sin
livslängd gratis till lämpliga kommunala

Information till användaren för
korrekt avfallshantering (direktiv
2013/56/EU)

Den överkorsade soptunnan som visas
på utrustningen eller på dess förpackning

anger att produkten, inklusive det ej
löstagbara batteriet, måste samlas in
separat från annat avfall vid slutet av
dess livslängd för att möjliggöra adekvat
behandling och återvinning. Säker
användning av denna produkt garanteras
genom att följa följande instruktioner;
därför är det nödvändigt att bevara
dem och följa dem noggrant under hela
produktens livslängd. Produkter kräver
inget tekniskt underhåll, PASSA DEN
ALDRIG. Batteriet inuti är integrerat
och ej utbytbart. Försök inte ta bort det
inbyggda litiumjon-/polymerbatteriet själv
eftersom det kan orsaka överhettning,
brand och skador. Batteriet får endast
tas bort av oberoende kvalificerad
personal som kan ta bort det utan fara och
kasseras i enlighet med gällande gällande
lagar. Användaren måste därför lämna
utrustningen som har nått slutet av sin
livslängd gratis till lämpliga kommunala

Information till användaren för
korrekt avfallshantering (direktiv
2013/56/EU)

Den överkorsade soptunnan som visas
på utrustningen eller på dess förpackning

anger att produkten, inklusive det ej
löstagbara batteriet, måste samlas in
separat från annat avfall vid slutet av
dess livslängd för att möjliggöra adekvat
behandling och återvinning. Säker
användning av denna produkt garanteras
genom att följa följande instruktioner;
därför är det nödvändigt att bevara
dem och följa dem noggrant under hela
produktens livslängd. Produkter kräver
inget tekniskt underhåll, PASSA DEN
ALDRIG. Batteriet inuti är integrerat
och ej utbytbart. Försök inte ta bort det
inbyggda litiumjon-/polymerbatteriet själv
eftersom det kan orsaka överhettning,
brand och skador. Batteriet får endast
tas bort av oberoende kvalificerad
personal som kan ta bort det utan fara och
kasseras i enlighet med gällande gällande
lagar. Användaren måste därför lämna
utrustningen som har nått slutet av sin
livslängd gratis till lämpliga kommunala

Information till användaren för
korrekt avfallshantering (direktiv
2013/56/EU)

Den överkorsade soptunnan som visas
på utrustningen eller på dess förpackning

anger att produkten, inklusive det ej
löstagbara batteriet, måste samlas in
separat från annat avfall vid slutet av
dess livslängd för att möjliggöra adekvat
behandling och återvinning. Säker
användning av denna produkt garanteras
genom att följa följande instruktioner;
därför är det nödvändigt att bevara
dem och följa dem noggrant under hela
produktens livslängd. Produkter kräver
inget tekniskt underhåll, PASSA DEN
ALDRIG. Batteriet inuti är integrerat
och ej utbytbart. Försök inte ta bort det
inbyggda litiumjon-/polymerbatteriet själv
eftersom det kan orsaka överhettning,
brand och skador. Batteriet får endast
tas bort av oberoende kvalificerad
personal som kan ta bort det utan fara och
kasseras i enlighet med gällande gällande
lagar. Användaren måste därför lämna
utrustningen som har nått slutet av sin
livslängd gratis till lämpliga kommunala

Information till användaren för
korrekt avfallshantering (direktiv
2013/56/EU)

Den överkorsade soptunnan som visas
på utrustningen eller på dess förpackning

anger att produkten, inklusive det ej
löstagbara batteriet, måste samlas in
separat från annat avfall vid slutet av
dess livslängd för att möjliggöra adekvat
behandling och återvinning. Säker
användning av denna produkt garanteras
genom att följa följande instruktioner;
därför är det nödvändigt att bevara
dem och följa dem noggrant under hela
produktens livslängd. Produkter kräver
inget tekniskt underhåll, PASSA DEN
ALDRIG. Batteriet inuti är integrerat
och ej utbytbart. Försök inte ta bort det
inbyggda litiumjon-/polymerbatteriet själv
eftersom det kan orsaka överhettning,
brand och skador. Batteriet får endast
tas bort av oberoende kvalificerad
personal som kan ta bort det utan fara och
kasseras i enlighet med gällande gällande
lagar. Användaren måste därför lämna
utrustningen som har nått slutet av sin
livslängd gratis till lämpliga kommunala

Information till användaren för
korrekt avfallshantering (direktiv
2013/56/EU)

Den överkorsade soptunnan som visas
på utrustningen eller på dess förpackning

anger att produkten, inklusive det ej
löstagbara batteriet, måste samlas in
separat från annat avfall vid slutet av
dess livslängd för att möjliggöra adekvat
behandling och återvinning. Säker
användning av denna produkt garanteras
genom att följa följande instruktioner;
därför är det nödvändigt att bevara
dem och följa dem noggrant under hela
produktens livslängd. Produkter kräver
inget tekniskt underhåll, PASSA DEN
ALDRIG. Batteriet inuti är integrerat
och ej utbytbart. Försök inte ta bort det
inbyggda litiumjon-/polymerbatteriet själv
eftersom det kan orsaka överhettning,
brand och skador. Batteriet får endast
tas bort av oberoende kvalificerad
personal som kan ta bort det utan fara och
kasseras i enlighet med gällande gällande
lagar. Användaren måste därför lämna
utrustningen som har nått slutet av sin
livslängd gratis till lämpliga kommunala

Information till användaren för
korrekt avfallshantering (direktiv
2013/56/EU)

Den överkorsade soptunnan som visas
på utrustningen eller på dess förpackning

anger att produkten, inklusive det ej
löstagbara batteriet, måste samlas in
separat från annat avfall vid slutet av
dess livslängd för att möjliggöra adekvat
behandling och återvinning. Säker
användning av denna produkt garanteras
genom att följa följande instruktioner;
därför är det nödvändigt att bevara
dem och följa dem noggrant under hela
produktens livslängd. Produkter kräver
inget tekniskt underhåll, PASSA DEN
ALDRIG. Batteriet inuti är integrerat
och ej utbytbart. Försök inte ta bort det
inbyggda litiumjon-/polymerbatteriet själv
eftersom det kan orsaka överhettning,
brand och skador. Batteriet får endast
tas bort av oberoende kvalificerad
personal som kan ta bort det utan fara och
kasseras i enlighet med gällande gällande
lagar. Användaren måste därför lämna
utrustningen som har nått slutet av sin
livslängd gratis till lämpliga kommunala

Information till användaren för
korrekt avfallshantering (direktiv
2013/56/EU)

Den överkorsade soptunnan som visas
på utrustningen eller på dess förpackning

anger att produkten, inklusive det ej
löstagbara batteriet, måste samlas in
separat från annat avfall vid slutet av
dess livslängd för att möjliggöra adekvat
behandling och återvinning. Säker
användning av denna produkt garanteras
genom att följa följande instruktioner;
därför är det nödvändigt att bevara
dem och följa dem noggrant under hela
produktens livslängd. Produkter kräver
inget tekniskt underhåll, PASSA DEN
ALDRIG. Batteriet inuti är integrerat
och ej utbytbart. Försök inte ta bort det
inbyggda litiumjon-/polymerbatteriet själv
eftersom det kan orsaka överhettning,
brand och skador. Batteriet får endast
tas bort av oberoende kvalificerad
personal som kan ta bort det utan fara och
kasseras i enlighet med gällande gällande
lagar. Användaren måste därför lämna
utrustningen som har nått slutet av sin
livslängd gratis till lämpliga kommunala

Information till användaren för
korrekt avfallshantering (direktiv
2013/56/EU)

Den överkorsade soptunnan som visas
på utrustningen eller på dess förpackning

anger att produkten, inklusive det ej
löstagbara batteriet, måste samlas in
separat från annat avfall vid slutet av
dess livslängd för att möjliggöra adekvat
behandling och återvinning. Säker
användning av denna produkt garanteras
genom att följa följande instruktioner;
därför är det nödvändigt att bevara
dem och följa dem noggrant under hela
produktens livslängd. Produkter kräver
inget tekniskt underhåll, PASSA DEN
ALDRIG. Batteriet inuti är integrerat
och ej utbytbart. Försök inte ta bort det
inbyggda litiumjon-/polymerbatteriet själv
eftersom det kan orsaka överhettning,
brand och skador. Batteriet får endast
tas bort av oberoende kvalificerad
personal som kan ta bort det utan fara och
kasseras i enlighet med gällande gällande
lagar. Användaren måste därför lämna
utrustningen som har nått slutet av sin
livslängd gratis till lämpliga kommunala

Information till användaren för
korrekt avfallshantering (direktiv
2013/56/EU)

Den överkorsade soptunnan som visas
på utrustningen eller på dess förpackning

anger att produkten, inklusive det ej
löstagbara batteriet, måste samlas in
separat från annat avfall vid slutet av
dess livslängd för att möjliggöra adekvat
behandling och återvinning. Säker
användning av denna produkt garanteras
genom att följa följande instruktioner;
därför är det nödvändigt att bevara
dem och följa dem noggrant under hela
produktens livslängd. Produkter kräver
inget tekniskt underhåll, PASSA DEN
ALDRIG. Batteriet inuti är integrerat
och ej utbytbart. Försök inte ta bort det
inbyggda litiumjon-/polymerbatteriet själv
eftersom det kan orsaka överhettning,
brand och skador. Batteriet får endast
tas bort av oberoende kvalificerad
personal som kan ta bort det utan fara och
kasseras i enlighet med gällande gällande
lagar. Användaren måste därför lämna
utrustningen som har nått slutet av sin
livslängd gratis till lämpliga kommunala

Information till användaren för
korrekt avfallshantering (direktiv
2013/56/EU)

Den överkorsade soptunnan som visas
på utrustningen eller på dess förpackning

anger att produkten, inklusive det ej
löstagbara batteriet, måste samlas in
separat från annat avfall vid slutet av
dess livslängd för att möjliggöra adekvat
behandling och återvinning. Säker
användning av denna produkt garanteras
genom att följa följande instruktioner;
därför är det nödvändigt att bevara
dem och följa dem noggrant under hela
produktens livslängd. Produkter kräver
inget tekniskt underhåll, PASSA DEN
ALDRIG. Batteriet inuti är integrerat
och ej utbytbart. Försök inte ta bort det
inbyggda litiumjon-/polymerbatteriet själv
eftersom det kan orsaka överhettning,
brand och skador. Batteriet får endast
tas bort av oberoende kvalificerad
personal som kan ta bort det utan fara och
kasseras i enlighet med gällande gällande
lagar. Användaren måste därför lämna
utrustningen som har nått slutet av sin
livslängd gratis till lämpliga kommunala



RO

Manual de instrucțiuni
SMARTWATCH SPORTIV
MODEL: TRAILROUND
Rev00 - 26.02.2024



Vă rugăm să citiți acest manual și să acordați atenție avertismentelor de siguranță înainte de a utiliza produsul.

Păstrați manualul astfel încât să îl puteți consulta mai târziu sau dacă transmiteți produsul unei terțe părți.

Esprinet S.p.A. nu poate fi făcut în niciun fel responsabil pentru vătămări sau daune cauzate persoanelor sau lucrurilor rezultate din utilizarea necorespunzătoare a produsului.

Rezultatele funcțiilor și activităților sportive oferite sunt doar cu titlu de referință, nu pot fi folosite pentru a determina starea reală a corpului uman, nu pot fi utilizate în scopuri de testare medicală, nu ca o judecată

Conexiune

verificați dacă telefonul dvs. îndeplinește cerințele de mai sus. Descărcați aplicația pentru conectare. Căutați aplicația „SMART-TIME PRO” în App Store sau în magazinul Android sau scanați următorul COD QR:

asupra sănătății organismului.

Cerințe de sistem și hardware

Android 5.1 sau mai recent / IOS 12.0 sau mai recent

Preparare

Produsul trebuie activat prin încărcare completă înainte de prima utilizare. Apăsăți și mențineți apăsat butonul de pornire.

Apoi, asigurați-vă că aveți dispozitivul suficient de încărcat. Conectați conectorul pe corpul produsului și introduceți-l în portul USB al unui încărcător pentru a-l activa (aveți grijă să îl introduceți corect și să utilizați curentul corect).

Asociere

asigurați-vă că funcționalitatea wireless a smartphone-ului dvs. este activată și deschideți aplicația „SMART-TIME PRO”. Căutați și selectați T-ROUND și asociați dispozitivul.

Utilizare

Odată ce dispozitivul se conectează la aplicație, acesta va sincroniza ora, va înregistra și va analiza activitățile, ritmul cardiac și tensiunea arterială.

Funcții brățară: timp -> mod pedomertru -> mod distanță parcursă -> mod calorii -> mod ritm cardiac -> modul tensiune arterială -> mod saturație oxigen -> Mod stres --> Mod vreme --> Mod sănătate feminină --> Adăugare mod funcție

Aparatul este impermeabil, dar nu este potrivit pentru scufundare în apă.

Funcții

1. Mod oră: afișare oră, baterie, dată. Glisați pe ecran pentru a comuta între interfețele disponibile
2. Pedomertru: Înregistrează automat numărul de pași

3. Distanța parcursă: Înregistrează automat distanța parcursă
4. Modul calorii: Afișează calorii arse
5. Monitorul ritmului cardiac: dispozitivul vă va măsura ritmul cardiac.
De asemenea, puteți măsura manual ritmul cardiac prin APP. Pagina va afișa cele mai recente date de măsurare.

6. Monitor de tensiune arterială: dispozitivul va măsura situația actuală a tensiunii arteriale. Pagina va afișa cele mai recente date de măsurare (timpul de măsurare este de aproximativ 20 de secunde).

7. Monitor de saturație de oxigen: dispozitivul va măsura nivelurile de saturație de oxigen din sângele dumneavoastră. De asemenea, puteți măsura manual saturația de oxigen prin APP. Pagina va afișa cele mai recente date de măsurare.

8. Mod sport: ceasul inteligent Trailround

acceptă până la 100 de moduri sportive. Faceți clic pe „Fă fotografie de pe dispozitiv” în aplicație pentru a porni camera.

16. Găsește-mi dispozitivul: Când ceasul este conectat la APP, telefonul va emite un sunet după ce îl atingeți.
17. Calculator: Activați funcția de calculator a ceasului, faceți calculele mai comode și mai simple.

18. Calendar: Vedeți datele mai repede și planificați din timp

Intrebări si raspunsuri

1. Nu vă puteți găsi dispozitivul în timp ce vă asociați dispozitivul?
(1) Asigurați-vă că funcția wireless este activată.
(2) Asigurați-vă că distanța dintre telefon și dispozitiv nu este mai mare de 0,5 m.
(3) Asigurați-vă că dispozitivul este încărcat.

Dacă problema persistă după încărcarea completă, vă rugăm să ne contactați.
2. Nu vă puteți conecta dispozitivul la aplicație?
Reporniți funcționalitatea wireless sau smartphone-ul pentru asocierea dispozitivului
3. APP nu afișează date? Asigurați-vă că bateria este încărcată și că funcția wireless este activată.
4. Moment greșit? Dacă brățara este fără baterie, ora poate fi greșită. Vă rugăm să reîncărcați brățara și să vă conectați din nou telefonul.

Dacă purtați un stimulator cardiac sau alt dispozitiv electronic implantat, consultați-vă medicul înainte
Utilizați brățara pentru următoarele funcții: ritmul cardiac, tensiunea arterială și saturația de oxigen.
2. Pedomertru: Înregistrează camera telefonului se aprinde în verde și clipește.

Dacă suferiți de epilepsie sau sunteți sensibil la sursele de lumină intermitentă, vă rugăm să consultați medicul dacă puteți purta acest produs. Dispozitivul urmărește activitățile zilnice prin intermediul senzorilor. Aceste date sunt menite să vă urmărească activitățile zilnice, cum ar fi pașii, somnul, distanța, ritmul cardiac, saturația, tensiunea arterială și caloriiile, dar este posibil să nu fie complet exacte.

Lăsați produsul să ajungă la temperatura camerei înainte de a-l conecta și de a-l utiliza din nou. Acest lucru ar putea dura câteva ore. Nu așezați produsul în medii excesiv de calde sau reci, deoarece sunt aplicabile pentru diagnosticarea, monitorizarea, tratamentul sau prevenirea bolilor sau simptomelor. Datele privind ritmul cardiac, tensiunea arterială și saturația de oxigen sunt doar pentru referință. Nu suntem responsabili pentru nicio consecință cauzată de orice abatere a datelor.

Dacă suferiți de epilepsie sau sunteți sensibil la sursele de lumină intermitentă, vă rugăm să consultați medicul dacă puteți purta acest produs. Dispozitivul urmărește activitățile zilnice prin intermediul senzorilor. Aceste date sunt menite să vă urmărească activitățile zilnice, cum ar fi pașii, somnul, distanța, ritmul cardiac, saturația, tensiunea arterială și caloriiile, dar este posibil să nu fie complet exacte.

Lăsați produsul să ajungă la temperatura camerei înainte de a-l conecta și de a-l utiliza din nou. Acest lucru ar putea dura câteva ore. Nu așezați produsul în medii excesiv de calde sau reci, deoarece sunt aplicabile pentru diagnosticarea, monitorizarea, tratamentul sau prevenirea bolilor sau simptomelor. Datele privind ritmul cardiac, tensiunea arterială și saturația de oxigen sunt doar pentru referință. Nu suntem responsabili pentru nicio consecință cauzată de orice abatere a datelor.

Dacă suferiți de epilepsie sau sunteți sensibil la sursele de lumină intermitentă, vă rugăm să consultați medicul dacă puteți purta acest produs. Dispozitivul urmărește activitățile zilnice prin intermediul senzorilor. Aceste date sunt menite să vă urmărească activitățile zilnice, cum ar fi pașii, somnul, distanța, ritmul cardiac, saturația, tensiunea arterială și caloriiile, dar este posibil să nu fie complet exacte.

Lăsați produsul să ajungă la temperatura camerei înainte de a-l conecta și de a-l utiliza din nou. Acest lucru ar putea dura câteva ore. Nu așezați produsul în medii excesiv de calde sau reci, deoarece sunt aplicabile pentru diagnosticarea, monitorizarea, tratamentul sau prevenirea bolilor sau simptomelor. Datele privind ritmul cardiac, tensiunea arterială și saturația de oxigen sunt doar pentru referință. Nu suntem responsabili pentru nicio consecință cauzată de orice abatere a datelor.

Dacă suferiți de epilepsie sau sunteți sensibil la sursele de lumină intermitentă, vă rugăm să consultați medicul dacă puteți purta acest produs. Dispozitivul urmărește activitățile zilnice prin intermediul senzorilor. Aceste date sunt menite să vă urmărească activitățile zilnice, cum ar fi pașii, somnul, distanța, ritmul cardiac, saturația, tensiunea arterială și caloriiile, dar este posibil să nu fie complet exacte.

Lăsați produsul să ajungă la temperatura camerei înainte de a-l conecta și de a-l utiliza din nou. Acest lucru ar putea dura câteva ore. Nu așezați produsul în medii excesiv de calde sau reci, deoarece sunt aplicabile pentru diagnosticarea, monitorizarea, tratamentul sau prevenirea bolilor sau simptomelor. Datele privind ritmul cardiac, tensiunea arterială și saturația de oxigen sunt doar pentru referință. Nu suntem responsabili pentru nicio consecință cauzată de orice abatere a datelor.

Dacă suferiți de epilepsie sau sunteți sensibil la sursele de lumină intermitentă, vă rugăm să consultați medicul dacă puteți purta acest produs. Dispozitivul urmărește activitățile zilnice prin intermediul senzorilor. Aceste date sunt menite să vă urmărească activitățile zilnice, cum ar fi pașii, somnul, distanța, ritmul cardiac, saturația, tensiunea arterială și caloriiile, dar este posibil să nu fie complet exacte.

Lăsați produsul să ajungă la temperatura camerei înainte de a-l conecta și de a-l utiliza din nou. Acest lucru ar putea dura câteva ore. Nu așezați produsul în medii excesiv de calde sau reci, deoarece sunt aplicabile pentru diagnosticarea, monitorizarea, tratamentul sau prevenirea bolilor sau simptomelor. Datele privind ritmul cardiac, tensiunea arterială și saturația de oxigen sunt doar pentru referință. Nu suntem responsabili pentru nicio consecință cauzată de orice abatere a datelor.

Dacă suferiți de epilepsie sau sunteți sensibil la sursele de lumină intermitentă, vă rugăm să consultați medicul dacă puteți purta acest produs. Dispozitivul urmărește activitățile zilnice prin intermediul senzorilor. Aceste date sunt menite să vă urmărească activitățile zilnice, cum ar fi pașii, somnul, distanța, ritmul cardiac, saturația, tensiunea arterială și caloriiile, dar este posibil să nu fie complet exacte.

Lăsați produsul să ajungă la temperatura camerei înainte de a-l conecta și de a-l utiliza din nou. Acest lucru ar putea dura câteva ore. Nu așezați produsul în medii excesiv de calde sau reci, deoarece sunt aplicabile pentru diagnosticarea, monitorizarea, tratamentul sau prevenirea bolilor sau simptomelor. Datele privind ritmul cardiac, tensiunea arterială și saturația de oxigen sunt doar pentru referință. Nu suntem responsabili pentru nicio consecință cauzată de orice abatere a datelor.

Dacă suferiți de epilepsie sau sunteți sensibil la sursele de lumină intermitentă, vă rugăm să consultați medicul dacă puteți purta acest produs. Dispozitivul urmărește activitățile zilnice prin intermediul senzorilor. Aceste date sunt menite să vă urmărească activitățile zilnice, cum ar fi pașii, somnul, distanța, ritmul cardiac, saturația, tensiunea arterială și caloriiile, dar este posibil să nu fie complet exacte.

Lăsați produsul să ajungă la temperatura camerei înainte de a-l conecta și de a-l utiliza din nou. Acest lucru ar putea dura câteva ore. Nu așezați produsul în medii excesiv de calde sau reci, deoarece sunt aplicabile pentru diagnosticarea, monitorizarea, tratamentul sau prevenirea bolilor sau simptomelor. Datele privind ritmul cardiac, tensiunea arterială și saturația de oxigen sunt doar pentru referință. Nu suntem responsabili pentru nicio consecință cauzată de orice abatere a datelor.

Dacă suferiți de epilepsie sau sunteți sensibil la sursele de lumină intermitentă, vă rugăm să consultați medicul dacă puteți purta acest produs. Dispozitivul urmărește activitățile zilnice prin intermediul senzorilor. Aceste date sunt menite să vă urmărească activitățile zilnice, cum ar fi pașii, somnul, distanța, ritmul cardiac, saturația, tensiunea arterială și caloriiile, dar este posibil să nu fie complet exacte.

Lăsați produsul să ajungă la temperatura camerei înainte de a-l conecta și de a-l utiliza din nou. Acest lucru ar putea dura câteva ore. Nu așezați produsul în medii excesiv de calde sau reci, deoarece sunt aplicabile pentru diagnosticarea, monitorizarea, tratamentul sau prevenirea bolilor sau simptomelor. Datele privind ritmul cardiac, tensiunea arterială și saturația de oxigen sunt doar pentru referință. Nu suntem responsabili pentru nicio consecință cauzată de orice abatere a datelor.

Dacă suferiți de epilepsie sau sunteți sensibil la sursele de lumină intermitentă, vă rugăm să consultați medicul dacă puteți purta acest produs. Dispozitivul urmărește activitățile zilnice prin intermediul senzorilor. Aceste date sunt menite să vă urmărească activitățile zilnice, cum ar fi pașii, somnul, distanța, ritmul cardiac, saturația, tensiunea arterială și caloriiile, dar este posibil să nu fie complet exacte.

Lăsați produsul să ajungă la temperatura camerei înainte de a-l conecta și de a-l utiliza din nou. Acest lucru ar putea dura câteva ore. Nu așezați produsul în medii excesiv de calde sau reci, deoarece sunt aplicabile pentru diagnosticarea, monitorizarea, tratamentul sau prevenirea bolilor sau simptomelor. Datele privind ritmul cardiac, tensiunea arterială și saturația de oxigen sunt doar pentru referință. Nu suntem responsabili pentru nicio consecință cauzată de orice abatere a datelor.

Dacă suferiți de epilepsie sau sunteți sensibil la sursele de lumină intermitentă, vă rugăm să consultați medicul dacă puteți purta acest produs. Dispozitivul urmărește activitățile zilnice prin intermediul senzorilor. Aceste date sunt menite să vă urmărească activitățile zilnice, cum ar fi pașii, somnul, distanța, ritmul cardiac, saturația, tensiunea arterială și caloriiile, dar este posibil să nu fie complet exacte.

Lăsați produsul să ajungă la temperatura camerei înainte de a-l conecta și de a-l utiliza din nou. Acest lucru ar putea dura câteva ore. Nu așezați produsul în medii excesiv de calde sau reci, deoarece sunt aplicabile pentru diagnosticarea, monitorizarea, tratamentul sau prevenirea bolilor sau simptomelor. Datele privind ritmul cardiac, tensiunea arterială și saturația de oxigen sunt doar pentru referință. Nu suntem responsabili pentru nicio consecință cauzată de orice abatere a datelor.

Dacă suferiți de epilepsie sau sunteți sensibil la sursele de lumină intermitentă, vă rugăm să consultați medicul dacă puteți purta acest produs. Dispozitivul urmărește activitățile zilnice prin intermediul senzorilor. Aceste date sunt menite să vă urmărească activitățile zilnice, cum ar fi pașii, somnul, distanța, ritmul cardiac, saturația, tensiunea arterială și caloriiile, dar este posibil să nu fie complet exacte.

Lăsați produsul să ajungă la temperatura camerei înainte de a-l conecta și de a-l utiliza din nou. Acest lucru ar putea dura câteva ore. Nu așezați produsul în medii excesiv de calde sau reci, deoarece sunt aplicabile pentru diagnosticarea, monitorizarea, tratamentul sau prevenirea bolilor sau simptomelor. Datele privind ritmul cardiac, tensiunea arterială și saturația de oxigen sunt doar pentru referință. Nu suntem responsabili pentru nicio consecință cauzată de orice abatere a datelor.

Dacă suferiți de epilepsie sau sunteți sensibil la sursele de lumină intermitentă, vă rugăm să consultați medicul dacă puteți purta acest produs. Dispozitivul urmărește activitățile zilnice prin intermediul senzorilor. Aceste date sunt menite să vă urmărească activitățile zilnice, cum ar fi pașii, somnul, distanța, ritmul cardiac, saturația, tensiunea arterială și caloriiile, dar este posibil să nu fie complet exacte.

Lăsați produsul să ajungă la temperatura camerei înainte de a-l conecta și de a-l utiliza din nou. Acest lucru ar putea dura câteva ore. Nu așezați produsul în medii excesiv de calde sau reci, deoarece sunt aplicabile pentru diagnosticarea, monitorizarea, tratamentul sau prevenirea bolilor sau simptomelor. Datele privind ritmul cardiac, tensiunea arterială și saturația de oxigen sunt doar pentru referință. Nu suntem responsabili pentru nicio consecință cauzată de orice abatere a datelor.

Curățare

Nu utilizați solvenți, detergenți corozivi sau gazezi.

Reguli de siguranță

PRODUSUL NU ESTE ADOPT PENTRU IMMERSION ÎN APĂ SAU ALTE LICHIDE.

Informații pentru utilizator pentru eliminarea corectă (Directiva 2013/56/UE)

Simbolul coșului de gunoi tăiat pe roți afișat pe echipament sau pe ambalajul acestuia indică faptul că produsul, inclusiv bateria nedemontabilă, trebuie colectat separat de alte deșeuuri la sfârșitul duratei de viață utilă pentru a permite tratarea și

de navigație. Respectați prevederile furnizorului de servicii de transport. Opriti dispozitivul în medii potențial explozive, cum ar fi benzinării sau lângă combustibil. Nu depozitați dispozitivul în apropierea câmpurilor magnetice. Nu țineți ecranul prea aproape de ochi. Dacă simțiți orice disconfort, cum ar fi spasme musculare, sau sunteți dezorientat, opriti imediat utilizarea dispozitivului și consultați un medic. Pentru a evita oboseala ochilor, luați pauze frecvente când utilizați dispozitivul. Deteriorările sau performanța slabă din cauza nerespectării avertismentelor și instrucțiunilor de mai sus pot anula garanția producătorului. Esprinet nu este responsabil pentru problemele de performanță sau incompatibilitățile cauzate de modificarea neautorizată a setărilor sistemului sau a software-ului.

2013/56/UE)

Simbolul coșului de gunoi tăiat pe roți afișat pe echipament sau pe ambalajul acestuia indică faptul că produsul, inclusiv bateria nedemontabilă, trebuie colectat separat de alte deșeuuri la sfârșitul duratei de viață utilă pentru a permite tratarea și

de navigație. Respectați prevederile furnizorului de servicii de transport. Opriti dispozitivul în medii potențial explozive, cum ar fi benzinării sau lângă combustibil. Nu depozitați dispozitivul în apropierea câmpurilor magnetice. Nu țineți ecranul prea aproape de ochi. Dacă simțiți orice disconfort, cum ar fi spasme musculare, sau sunteți dezorientat, opriti imediat utilizarea dispozitivului și consultați un medic. Pentru a evita oboseala ochilor, luați pauze frecvente când utilizați dispozitivul. Deteriorările sau performanța slabă din cauza nerespectării avertismentelor și instrucțiunilor de mai sus pot anula garanția producătorului. Esprinet nu este responsabil pentru problemele de performanță sau incompatibilitățile cauzate de modificarea neautorizată a setărilor sistemului sau a software-ului.

2013/56/UE)

Simbolul coșului de gunoi tăiat pe roți afișat pe echipament sau pe ambalajul acestuia indică faptul că produsul, inclusiv bateria nedemontabilă, trebuie colectat separat de alte deșeuuri la sfârșitul duratei de viață utilă pentru a permite tratarea și

de navigație. Respectați prevederile furnizorului de servicii de transport. Opriti dispozitivul în medii potențial explozive, cum ar fi benzinării sau lângă combustibil. Nu depozitați dispozitivul în apropierea câmpurilor magnetice. Nu țineți ecranul prea aproape de ochi. Dacă simțiți orice disconfort, cum ar fi spasme musculare, sau sunteți dezorientat, opriti imediat utilizarea dispozitivului și consultați un medic. Pentru a evita oboseala ochilor, luați pauze frecvente când utilizați dispozitivul. Deteriorările sau performanța slabă din cauza nerespectării avertismentelor și instrucțiunilor de mai sus pot anula garanția producătorului. Esprinet nu este responsabil pentru problemele de performanță sau incompatibilitățile cauzate de modificarea neautorizată a setărilor sistemului sau a software-ului.

2013/56/UE)

Simbolul coșului de gunoi tăiat pe roți afișat pe echipament sau pe ambalajul acestuia indică faptul că produsul, inclusiv bateria nedemontabilă, trebuie colectat separat de alte deșeuuri la sfârșitul duratei de viață utilă pentru a permite tratarea și

de navigație. Respectați prevederile furnizorului de servicii de transport. Opriti dispozitivul în medii potențial explozive, cum ar fi benzinării sau lângă combustibil. Nu depozitați dispozitivul în apropierea câmpurilor magnetice. Nu țineți ecranul prea aproape de ochi. Dacă simțiți orice disconfort, cum ar fi spasme musculare, sau sunteți dezorientat, opriti imediat utilizarea dispozitivului și consultați un medic. Pentru a evita oboseala ochilor, luați pauze frecvente când utilizați dispozitivul. Deteriorările sau performanța slabă din cauza nerespectării avertismentelor și instrucțiunilor de mai sus pot anula garanția producătorului. Esprinet nu este responsabil pentru problemele de performanță sau incompatibilitățile cauzate de modificarea neautorizată a setărilor sistemului sau a software-ului.

2013/56/UE)

Simbolul coșului de gunoi tăiat pe roți afișat pe echipament sau pe ambalajul acestuia indică faptul că produsul, inclusiv bateria nedemontabilă, trebuie colectat separat de alte deșeuuri la sfârșitul duratei de viață utilă pentru a permite tratarea și

de navigație. Respectați prevederile furnizorului de servicii de transport. Opriti dispozitivul în medii potențial explozive, cum ar fi benzinării sau lângă combustibil. Nu depozitați dispozitivul în apropierea câmpurilor magnetice. Nu țineți ecranul prea aproape de ochi. Dacă simțiți orice disconfort, cum ar fi spasme musculare, sau sunteți dezorientat, opriti imediat utilizarea dispozitivului și consultați un medic. Pentru a evita oboseala ochilor, luați pauze frecvente când utilizați dispozitivul. Deteriorările sau performanța slabă din cauza nerespectării avertismentelor și instrucțiunilor de mai sus pot anula garanția producătorului. Esprinet nu este responsabil pentru problemele de performanță sau incompatibilitățile cauzate de modificarea neautorizată a setărilor sistemului sau a software-ului.

2013/56/UE)

Simbolul coșului de gunoi tăiat pe roți afișat pe echipament sau pe ambalajul acestuia indică faptul că produsul, inclusiv bateria nedemontabilă, trebuie colectat separat de alte deșeuuri la sfârșitul duratei de viață utilă pentru a permite tratarea și

de navigație. Respectați prevederile furnizorului de servicii de transport. Opriti dispozitivul în medii potențial explozive, cum ar fi benzinării sau lângă combustibil. Nu depozitați dispozitivul în apropierea câmpurilor magnetice. Nu țineți ecranul prea aproape de ochi. Dacă simțiți orice disconfort, cum ar fi spasme musculare, sau sunteți dezorientat, opriti imediat utilizarea dispozitivului și consultați un medic. Pentru a evita oboseala ochilor, luați pauze frecvente când utilizați dispozitivul. Deteriorările sau performanța slabă din cauza nerespectării avertismentelor și instrucțiunilor de mai sus pot anula garanția producătorului. Esprinet nu este responsabil pentru problemele de performanță sau incompatibilitățile cauzate de modificarea neautorizată a setărilor sistemului sau a software-ului.

2013/56/UE)

Simbolul coșului de gunoi tăiat pe roți afișat pe echipament sau pe ambalajul acestuia indică faptul că produsul, inclusiv bateria nedemontabilă, trebuie colectat separat de alte deșeuuri la sfârșitul duratei de viață utilă pentru a permite tratarea și

deținută de Esprinet S.p.A. Toate mărcile sunt mărci comerciale înregistrate ale proprietarilor respectivi.

Esprinet S.p.A., prin Energy Park 20, 20871 Vimercate (MB) - Italia Fabricate în China. www.nilox.com pentru informații și contacte, scrieți la: contact@esprinet.com

Esprinet SpA declară că produsul respectă Directiva 2014/53/UE. Textul integral al declarației de conformitate UE este disponibil la următoarea adresă de internet: <https://xchange.esprinet.com/comp/nilox/trailround.pdf>

Acest produs respectă directiva RoHS 2011/65/UE – 2015/863/UE. Produsul are marcajul CE și, prin urmare, respectă standardele de

electric și electronice sau să-l returneze distribuitorului, unul câte unul. , sau exterioroare mai mici la 25 cm. Colectarea separată adecvată pentru trimiterea ulterioară a echipamentelor scoase din funcțiune pentru reciclare, tratate și eliminare compatibilă cu mediul contribuie la evitarea eventualelor efecte negative asupra mediului și sănătății și promovează reutilizarea și/sau reciclarea materialelor din care este realizată echipamentul. Aruncarea ilegală a echipamentelor, bateriilor și acumulatorilor de către utilizator atrage după sine aplicarea sancțiunilor prevăzute de legislația în vigoare.

Acest produs respectă directiva RoHS 2011/65/UE – 2015/863/UE. Produsul are marcajul CE și, prin urmare, respectă standardele de

electric și electronice sau să-l returneze distribuitorului, unul câte unul. , sau exterioroare mai mici la 25 cm. Colectarea separată adecvată pentru trimiterea ulterioară a echipamentelor scoase din funcțiune pentru reciclare, tratate și eliminare compatibilă cu mediul contribuie la evitarea eventualelor efecte negative asupra mediului și sănătății și promovează reutilizarea și/sau reciclarea materialelor din care este realizată echipamentul. Aruncarea ilegală a echipamentelor, bateriilor și acumulatorilor de către utilizator atrage după sine aplicarea sancțiunilor prevăzute de legislația în vigoare.

Acest produs respectă directiva RoHS 2011/65/UE – 2015/863/UE. Produsul are marcajul CE și, prin urmare, respectă standardele de

Nilox® este o marcă comercială



NL

Handleiding
SPORTSMARTWATCH
MODEL: TRAILROUND
Rev00 - 26.02.2024



Lees deze handleiding
en let op de
veiligheidswaarschuwingen
voordat u het product
gebruikt.

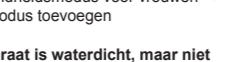
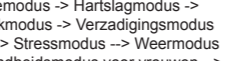
Bewaar de handleiding zodat u deze op
een later moment kunt raadplegen, of als u
het product aan een derde doorgeeft.
Esprinet S.p.A. kan op geen enkele wijze
aansprakelijk worden gesteld voor letsel of
schade veroorzaakt aan mensen of zaken
als gevolg van oneigenlijk gebruik van het
product.
De resultaten van de aangeboden functies
en sportactiviteiten dienen alleen ter
referentie, kunnen niet worden gebruikt om
de werkelijke toestand van het menselijk

lichaam te bepalen, kunnen niet worden
gebruikt voor medische testdoeleinden,
niet als oordeel over de gezondheid van
het lichaam.

Systeem- en hardwarevereisten
Android 5.1 of hoger / IOS 12.0 of hoger

Vorbereitung
Het product moet vóór het eerste gebruik
worden geactiveerd door het volledig op
te laden. Houd de aan/uit-knop ingedrukt.
Zorg er vervolgens voor dat uw apparaat
voldoende opgeladen blijft. Haak de
connector aan de behuizing van het
product en steek deze in de USB-poort
van een oplader om deze te activeren

(zorg ervoor dat u deze op de juiste manier
aansluit en de juiste stroom gebruikt).
Verbinding: Controleer of uw telefoon
aan de bovenstaande vereisten voldoet.
Download de APP voor verbinding. Zoek
naar de "SMART-TIME PRO" APP in de
App Store of Android Store of scan de
volgende QR-CODE:



Koppelen
Zorg ervoor dat de draadloze functionaliteit
van uw smartphone is ingeschakeld en
open de app "SMART-TIME PRO". Zoek
en selecteer T-ROND en koppel het

apparaat.
Gebruik
Zodra uw apparaat verbinding maakt
met de app, synchroniseert het de
tijd, registreert en analyseert het uw
activiteiten, hartslag en bloeddruk.
Armbandfuncties: Tijd ->
Stappentellermodus -> Afgelegde afstand
-> Caloriemodus -> Hartslagmodus ->
Bloeddrukmodus -> Verzadigingsmodus
zuurstof -> Stressmodus -> Weermodus
-> Gezondheidsmodus voor vrouwen ->
Functiemodus toevoegen

**Het apparaat is waterdicht, maar niet
geschikt voor onderdompeling in water.**
Functies
1. Tijdmodus: tijdweergave, batterij,
datum. Veeg over het scherm om tussen
beschikbare interfaces te schakelen

2. Stappenteller: registreert automatisch
het aantal stappen
3. Afgelegde afstand: Registreert
automatisch de afgelegde afstand
4. Caloriemodus: weergave van verbrande
calorieën
5. Hartslagmeter: Het apparaat meet uw
hartslag.
Je kunt de hartslag ook handmatig meten
via APP. Op de pagina worden de meest
recente meetgegevens weergegeven.
6. Bloeddrukmeter: Het apparaat meet
de huidige bloeddruksituatie. Op de
pagina worden de laatste meetgegevens
weergegeven (de meettijd bedraagt
ongeveer 20 seconden).
7. Zuurstofverzadigingsmonitor:
Het apparaat meet de
zuurstofverzadigingsniveaus in uw
bloed. Je kunt de zuurstofsaturatie ook
handmatig meten via APP. Op de pagina
worden de meest recente meetgegevens

weergegeven.
8. Sportmodus: Trailround smartwatch
ondersteunt maximaal 100+ sportmodi.
9. Oproepmeldingen: het horloge trilt als
je telefoon overgaat en je kunt oproepen
rechtstreeks vanaf je smartwatch beheren.
10. Berichtmeldingen: de armband trilt
wanneer uw telefoon sms-berichten
ontvangt.
11. Slaapregistratie: Herken automatisch
uw status en volg uw volledige
slaapvoortgang met analyse van diepe
slaap en lichte slaapuren.
12. Muziekbediening: zodra u muziek op
uw apparaat inschakelt, kunt u dit doen
bedien en beheer de nummers vanaf de
smartwatch.
13. Wijzerplaat wijzigen: Houd het scherm
ingedrukt, veeg om te kiezen en klik om te
bevestigen.
14. Weersvoorspelling: het product kan
snel de weersomstandigheden weergeven

van de plaats waar u zich bevindt.
15. Camerabediening: bedien de camera
van de mobiele telefoon om op afstand
foto's te maken. Wanneer u het gebruikt,
Klik op "Maak foto vanaf apparaat" in de
APP om de camera in te schakelen.
16. Vind mijn apparaat: Wanneer het
horloge is verbonden met de APP, maakt
de telefoon een geluid nadat deze is
aangeraakt.
17. Rekenmachine: activeer de
rekenmachinefunctie van het horloge,
maak berekeningen handiger en
eenvoudiger.
18. Kalender: bekijk datums sneller en
plan vooruit
Vragen en antwoorden
1. Kunt u uw apparaat niet vinden terwijl u
op apparaat koppelt?
(1) Zorg ervoor dat de draadloze functie is
ingeschakeld.
Als u een pacemaker of ander

geïmplantiseerd elektronisch apparaat
draagt, raadpleeg dan eerst uw arts
Gebruik de armband voor de volgende
functies: hartslag, bloeddruk en
zuurstofverzadiging. De optische sensor
van het horloge licht groen op en knippert.
Indien u last heeft van epilepsie of
gevoelig bent voor flitsende lichtbronnen,
overleg dan met uw arts of u dit product
mag dragen. Het apparaat volgt dagelijkse
activiteiten via sensoren. Deze gegevens
zijn bedoeld om uw dagelijkse activiteiten
bij te houden, zoals stappen, slaap,
afstand, hartslag, verzadiging, bloeddruk
en calorieën, maar zijn mogelijk niet
volledig nauwkeurig. Het apparaat, de
accessoires, bewakingssensoren en
andere relevante gegevens zijn ontworpen
voor entertainment en fitness, niet voor
medische doeleinden. Ze zijn niet van
toepassing op de diagnose, monitoring,
behandeling of preventie van ziekten of

symptomen. Gegevens over hartslag,
bloeddruk en zuurstofverzadiging
zijn alleen ter referentie. Wij zijn niet
verantwoordelijk voor eventuele gevolgen
veroorzaakt door gegevensafwijkingen.
Reiniging
Gebruik geen oplosmiddelen, bijtende of
gasvormige schoonmaakmiddelen.
Veiligheidsvoorschriften
HET PRODUCT IS NIET GESCHIKT
VOOR ONDERDOMPELING IN WATER
OF ANDERE VLOEISTOFFEN.
Raak het product en de accessoires niet
aan met natte of vochtige handen of
andere lichaamsdelen. Om storingen of
schade aan het product en/of de batterij
te voorkomen, dient u oververhitting of brand
te veroorzaken, onbedoelde valpartijen

te voorkomen, het product niet te pletten,
te doorboren of er hoge druk op uit te
oefenen. Uit de buurt houden van vocht,
water of andere vloeistoffen. Als het
product in contact komt met water, vocht
of andere vloeistoffen, gebruik het dan
niet om elektrische schokken of schade
te voorkomen. Houd uw apparaat droog
en uit de buurt van vocht. Bewaar het
product niet en stel het niet bloot aan
warmtebronnen, open vuur, direct zonlicht,
radiatoren, fornuizen, radiatoren, werkende
of anderszins hete kooktoestellen
of andere warmtebronnen zoals het
dashboard van uw auto in de zomer.
Gebruik het product nooit wanneer u van
een koude naar een warme omgeving
gaat. Eventuele condensatie kan het
product beschadigen.
Laat het product op kamertemperatuur
komen voordat u het aansluit en opnieuw
gebruikt. Dit kan enkele uren duren. Plaats

los voordat u met schoonmaken begint.
Dompel het product niet onder in water of
andere vloeistoffen. Probeer het product
niet te wijzigen, repareren of demonteren.
Er bevinden zich geen onderdelen in
het product die onderhouden kunnen
worden. Open of demonteer het nooit.
Probeer de batterij niet te demonteren en/
of te vervangen. Eventuele wijzigingen of
aanpassingen aan uw apparaat kunnen de
fabrieksgarantie ongeldig maken.
Laat kinderen of mensen met een
beperking niet zonder toezicht elektrische
producten gebruiken. Zorg ervoor dat
kinderen of huisdieren het product of
de accessoires niet bijten of inslikken,
aangezien dit ernstig letsel kan
veroorzaken. Radiogolven die door het
product worden gegenereerd, kunnen
de normale werking van geïmplanteerde
medische apparaten of persoonlijke
medische apparaten zoals pacemakers

en gehoorapparaten beïnvloeden. Als u
dergelijke apparaten gebruikt, raadpleeg
dan uw arts voordat u het product gebruikt.
Gebruik of bewaar het apparaat niet in
ruimtes met hoge concentraties stof of
in de lucht zwevende materialen, omdat
hierdoor storingen in het apparaat kunnen
ontstaan. In vliegtuigen, schepen en
andere transportmiddelen kan het gebruik
van elektronische apparaten interferentie
veroorzaken met elektronische navigatie-
instrumenten. Respecteer de bepalingen
van de transportdienstverlener. Schakel
het apparaat uit in potentieel explosieve
omgevingen, zoals benzinstations of in de
buurt van brandstof. Bewaar het apparaat
niet in de buurt van magnetische velden.
Houd het scherm niet te dicht bij uw
ogen. Als u enig ongemak ervaart, zoals
spierspasmen, of gedsoriënteerd raakt,
stop dan onmiddellijk met het gebruik
van het apparaat en raadpleeg een arts.

Om vermoeide ogen te voorkomen,
dient u regelmatig een pauze te nemen
tijdens het gebruik van het apparaat. Bij
schade of slechte prestaties als gevolg
van het niet opvolgen van bovenstaande
waarschuwingen en instructies kan de
fabrieksgarantie komen te vervallen.
Esprinet is niet verantwoordelijk voor
prestatieproblemen of incompatibiliteiten
veroorzaakt door ongeoorloofde wijziging
van systeeminstellingen of software.
Specificaties
Ingang: DC 5V/1A
Oplaadtijd: 3 uur
Levensduur batterij: 5 dagen
Batterijtype: lithium-polymeer, 300 mAh
App: SMART-TIME PRO
Frequentie: 2,408-2,480GHz
Maximaal uitgestraald vermogen: ~- 20
mW
Gewicht: 69,5 gram


Armbandmaat: 49,6*56,2*14mm
Inhoud verpakking: Smartwatch,
gebruikershandleiding en USB-kabel
 **Informatie voor de gebruiker voor
correcte verwijdering (Richtlijn
2013/56/EU)**
Het doorgestreepte afvalcontainersymbool
dat op het apparaat of op de verpakking
wordt weergegeven, geeft aan dat het
product, inclusief de niet-verwijderbare
batterij, aan het einde van zijn levensduur
gescheiden van ander afval moet
worden ingezameld om een adequate
behandeling en recycling mogelijk te
maken. Het veilige gebruik van dit product
wordt gegarandeerd door het naleven
van de volgende instructies; daarom
is het noodzakelijk om ze te bewaren
en nauwgezet te volgen gedurende
de gehele levensduur van het product.
Het product vereist geen technisch

onderhoud, DEMONTEER HET NOOIT.
De batterij binnenin is geïntegreerd en
niet vervangbaar. Probeer de ingebouwde
lithium-ion/polymeerbatterij niet zelf te
verwijderen, aangezien dit oververhitting,
brand en letsel kan veroorzaken. De
batterij mag alleen worden verwijderd
door onafhankelijke, gekwalificeerde
professionals die in staat zijn deze zonder
gevaar te verwijderen en weggegooid
in overeenstemming met de huidige
relevante wetgeving. De gebruiker
moet de apparatuur die het einde van
zijn levensduur heeft bereikt daarom
één voor één gratis afgeven aan de
bevoegde gemeentelijke centra voor de
gescheiden inzameling van elektrisch en
elektronisch afval, of terugbrengen naar de
detailhandelaar. , of gratis voor apparaten
met kleinere buitenafmetingen van 25 cm.
Een adequate gescheiden inzameling
voor de daaropvolgende verzending van
de buiten gebruik gestelde apparatuur
voor recycling, behandeling en
milieuvriendelijke verwijdering draagt bij
aan het vermijden van mogelijke negatieve
effecten op het milieu en de gezondheid
en bevordert het hergebruik en/of recycling
van de materialen waarvan de apparatuur
is gemaakt. Illegale verwijdering van
apparatuur, batterijen en accu's door de
gebruiker brengt de toepassing van de
sancties met zich mee waarnaar in de
huidige wetgeving wordt verwezen.
CE Dit product voldoet aan de
RoHS-richtlijn 2011/65/EU
– 2015/863/EU. Het Product is
voorzien van het CE-keurmerk en voldoet
daarmee aan de veiligheidsnormen
opgesteld door de Europese Unie.
Esprinet SpA verklaart dat het
product voldoet aan Richtlijn 2014/53/
EU. De volledige tekst van de EU-
conformiteitsverklaring is beschikbaar
op het volgende internetadres: [https://
xchange.esprinet.com/comp/nilox/
trailround.pdf](https://xchange.esprinet.com/comp/nilox/trailround.pdf)
S.p.A.
**Alle merken zijn geregistreerde
handelsmerken van hun
respectievelijke eigenaren.**
Esprinet S.p.A., via Energy
Park 20,
20871 Vimercate (MB) - Italië
Gemaakt in China.
www.nilox.com
voor info en contacten, schrijf
naar: contact@esprinet.com
Nilox® is een handelsmerk van Esprinet



RU

Инструкция по эксплуатации
СПОРТИВНЫЕ SMART-ЧАСЫ
МОДЕЛЬ: TRAILROUND
Rev00 - 26.02.2024



Пожалуйста, прочтите данное руководство и обратитесь к предупреждения по технике безопасности перед использованием продукта.

Сохраните руководство, чтобы иметь возможность обратиться к нему позже или в случае передачи продукта третьему лицу.

Эспринет С.п.А. никоим образом не несет ответственности за травмы или ущерб, причиненный людям или вещам в результате неправильного использования продукта.

Результаты предлагаемых функций и спортивных занятий носят справочный

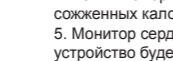
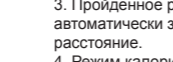
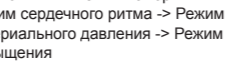
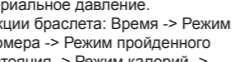
характер, не могут быть использованы для определения фактического состояния организма человека, не могут использоваться в целях медицинского тестирования, а также в качестве суждения о состоянии здоровья организма.

Требования к системе и оборудованию
Android 5.1 или новее / IOS 12.0 или новее.

Подготовка
Перед первым использованием продукт необходимо активировать, полностью зарядив его. Нажмите и удерживайте

кнопку питания. Затем убедитесь, что ваше устройство достаточно заряжено. Закрепите разъем на корпусе изделия и вставьте его в USB-порт зарядного устройства, чтобы активировать его (следите за тем, чтобы он был правильно вставлен и использовался правильный ток).

Подключение
Убедитесь, что ваш телефон соответствует вышеуказанным требованиям. Загрузите приложение для подключения. Пожалуйста, найдите ПРИЛОЖЕНИЕ «SMART-TIME PRO» в App Store или магазине Android или отсканируйте следующий QR-КОД:



Сопряжение
убедитесь, что на вашем смартфоне включена функция беспроводной связи, и откройте приложение «SMART-TIME PRO». Найдите и выберите T-ROUND и выполните сопряжение устройства.

Использование
Как только ваше устройство подключится к приложению, оно синхронизирует время, запишет и проанализирует вашу активность, частоту сердечных сокращений и

артериальное давление.
Функции браслета: Время -> Режим шагомера -> Режим пройденного расстояния -> Режим калорий -> Режим сердечного ритма -> Режим артериального давления -> Режим насыщения кислород -> Режим стресса -> Режим погоды -> Режим женского здоровья -> Режим добавления функций
Вы также можете вручную измерить частоту пульса через приложение. На странице будут отображены самые последние данные измерений.
6. Монитор артериального давления: устройство будет измерять текущую ситуацию с артериальным давлением. На странице будут показаны последние данные измерений (время измерения около 20 секунд).
7. Монитор насыщения кислородом: устройство измеряет уровень насыщения кислородом в вашей крови. Вы также можете вручную

измерить насыщение кислородом через приложение. На странице будут отображены самые последние данные измерений.
8. Спортивный режим: умные часы Trailground поддерживают до 100+ спортивных режимов.
9. Уведомления о звонках: часы будут вибрировать, когда звонит ваш телефон, и вы можете управлять звонками прямо с экрана.
10. Уведомления о сообщениях. Браслет будет вибрировать, когда ваш телефон получит текстовые сообщения.
11. Отслеживание сна. Автоматически распознавайте свой статус и отслеживайте весь прогресс сна с помощью анализа часов глубокого и легкого сна.
12. Управление музыкой: как только вы включите музыку на своем устройстве, вы сможете

контролировать и управлять песнями с умных часов.
13. Изменение циферблата: нажмите и удерживайте экран, проведите пальцем по экрану, чтобы выбрать, и нажмите для подтверждения.
14. Прогноз погоды: продукт способен оперативно предоставить информацию о погодных условиях того места, где вы находитесь.
15. Управление камерой: управляйте камерой мобильного телефона, чтобы делать фотографии удаленно. При его использовании
Нажмите «Сделать фото с устройства» в приложении, чтобы включить камеру.
16. Найдите мое устройство: когда часы подключены к приложению, телефон издает звук после прикосновения к ним.
17. Калькулятор: активируйте функцию калькулятора часов, сделайте расчеты более удобными и простыми.

18. Календарь: быстрее смотрите даты и планируйте заранее
Вопросы и ответы
1. Не можете найти свое устройство во время сопряжения?
(1) Убедитесь, что функция беспроводной связи включена.
(2) Убедитесь, что расстояние между телефоном и устройством не превышает 0,5 м.
(3) Убедитесь, что устройство заряжено.
Если проблема не устранена после полной зарядки, свяжитесь с нами.
2. Не можете подключить свое устройство к приложению?
Перезапустите функцию беспроводной связи или смартфон для сопряжения устройств.
3. Приложение не показывает данные? Убедитесь, что аккумулятор заряжен и функция беспроводной связи включена.

4. Неподходящее время? Если в браслете разряжена батарея, время может быть неправильным. Пожалуйста, зарядите браслет и снова подключите телефон.
Если вы носите кардиостимулятор или другое имплантированное электронное устройство, проконсультируйтесь с врачом перед использованием браслета для измерения следующих функций: частота сердечных сокращений, артериальное давление и насыщение кислородом. Оптический датчик сердечных сокращений, артериальном давлении и насыщении кислородом предназначены только для справки. Мы не несем ответственности за любые последствия, вызванные любым отклонением данных.
Очистка

отслеживания вашей повседневной деятельности, такой как шаги, сон, расстояние, частота сердечных сокращений, насыщение крови, артериальное давление и калории, но могут быть не совсем точными. Устройство, аксессуары, датчики мониторинга и другие соответствующие данные предназначены для развлечения и фитнеса, а не для медицинских целей. Они не применимы для диагностики, мониторинга, лечения или профилактики заболеваний или симптомов. Данные о частоте сердечных сокращений, артериальном давлении и насыщении кислородом предназначены только для справки. Мы не несем ответственности за любые последствия, вызванные любым отклонением данных.
Очистка

экстремальные температуры могут повредить устройство и сократить зарядную способность и срок службы устройства и аккумулятора. Не используйте изделие, если оно повреждено, выделяет дым или имеет запах гари. Не носите изделие, если оно перегрето, это может привести к повреждению кожи. У некоторых людей могут возникать аллергические кожные реакции на пластик, кожу, волокна и другие материалы с такими симптомами, как покраснение, отек и воспаление, возникающие после контакта с этими компонентами. Если после ношения устройства появились аллергические реакции, немедленно снимите его и обратитесь к врачу. Носите устройство не слишком туго и не слишком свободно. Это может занять несколько часов. Убедитесь, что аккумулятор заряжен и функция беспроводной связи включена. Эти данные предназначены для

образом, вам будет удобно на запястье. Перед началом очистки отсоедините все подключенные кабели. Не погружайте изделие в воду или другие жидкости. Не пытайтесь модифицировать, ремонтировать или открывать изделие. Внутри изделия нет обслуживаемых частей. Никогда не открывайте и не разбирайте его. Не пытайтесь разбирать и/или заменять устройство, проконсультируйтесь с врачом перед использованием браслета , или бесплатно для устройств с модификации вашего устройства могут привести к аннулированию гарантии производителя. Не позволяйте детям или людям с ограниченными возможностями использовать электронные устройства без создания помехи для электронных навигационных приборов. Соблюдайте положение поставщика транспортных услуг. Выключайте устройство в потенциально взрывоопасных местах,

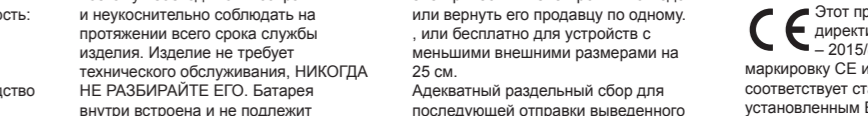
изделием, могут повлиять на нормальное функционирование имплантированных медицинских устройств или персональных медицинских устройств, таких как кардиостимуляторы и слуховые аппараты. Если вы используете такие устройства, проконсультируйтесь с врачом перед использованием продукта. Не используйте и не храните устройство в местах с высокой концентрацией пыли или взвешенных в воздухе материалов, поскольку это может привести к неисправности устройства. На самолетах, кораблях и других транспортных средствах использование электронных устройств может привести к аннулированию гарантии производителя. Esprinet не несет ответственности за проблемы с производительностью или несовместимости, вызванные несанкционированной модификацией системных настроек или программного

обеспечения.
Технические характеристики
Вход: 5 В постоянного тока/1 А
Время зарядки: 3 часа
Срок службы батареи: 5 дней
Тип аккумулятора: литий-полимерный, 300 мАч.
Приложение: SMART-TIME PRO
Частота: 2,408-2,480 ГГц
Максимальная излучаемая мощность: <- 20 мВт
Вес: 69,5 г
Размер браслета: 49,6*56,2*14 мм
В комплекте: умные часы, руководство пользователя и USB-кабель.

например, на заправочных станциях или рядом с топливом. Не храните устройство вблизи магнитных полей. Поэтому пользователь должен к глазам. Если вы испытываете дискомфорт, например, мышечные спазмы, или дезориентированы, немедленно прекратите использование устройства и обратитесь к врачу. Чтобы избежать перенапряжения глаз, делайте частые перерывы при использовании устройства. Повреждение или плохая работа из-за несоблюдения приведенных выше предупреждений и инструкций могут привести к аннулированию гарантии производителя. Esprinet не несет ответственности за проблемы с производительностью или несовместимости, вызванные несанкционированной модификацией системных настроек или программного

использованию и/или вторичной переработке материалов, из которых изготовлено оборудование. Незаконная утилизация пользователем оборудования, аккумуляторов и аккумуляторов влечет за собой применение санкций, предусмотренных действующим законодательством. Esprinet SpA, через Energy Park 20, 20871 Вимеркате (МБ) - Италия
Сделано в Китае.
www.nilox.com
для информации и контактов пишите по адресу: contact@esprinet.com

Nilox® является торговой маркой, принадлежащей Esprinet S.p.A. Все бренды являются зарегистрированными торговыми марками соответствующих владельцев.
Этот продукт соответствует директиве RoHS 2011/65/EU – 2015/863/EU. Продукт имеет маркировку CE и, следовательно, соответствует стандартам безопасности, установленным Европейским Союзом. Esprinet SpA заявляет, что продукт соответствует Директиве 2014/53/EC. Полный текст декларации соответствия ЕС доступен по следующему адресу в Интернете: <https://xchange.esprinet.com/comp/nilox/trailround.pdf>.




Информация для пользователя по правильной утилизации (Директива 2013/56/ЕС)
Символ перечеркнутого мусорного бака, изображенный на оборудовании или его упаковке, указывает на то, что



LT

Instrukcijų vadovas
SPORTO IŠMANUS LAIKRODIS
MODELIS: TRAILROUND
Rev00 - 26.02.2024



Prieš naudodami gaminį, perskaitykite šį vadovą ir atkreipkite dėmesį į saugos įspėjimus.

Išsaugokite vadovą, kad galėtumėte jį peržiūrėti vėliau arba jei gaminį perduosite trečiajam šaliai.

Esprinet S.p.A. jokiu būdu negali būti laikomas atsakingas už sužalojimus ar žalą, padarytą žmonėms ar daiktams dėl netinkamo gaminio naudojimo. Siūlomų funkcijų ir sportinės veiklos rezultatai yra tik orientaciniai, negali būti naudojami faktinei žmogaus organizmo būklei nustatyti, negali būti naudojami medicininį tyrimų tikslais, o ne kaip nuosprendis dėl organizmo sveikatos.

Ryšys

patikrinkite, ar jūsų telefonas atitinka aukščiau nurodytus reikalavimus. Atsisiųskite APP prisijungimui. Ieškokite „SMART-TIME PRO“ APP „App Store“ arba „Android“ parduotuvėje arba nuskaitykite šį QR KODA:

Android 5.1 arba naujesnė versija / IOS 12.0 arba naujesnė versija

Paruošimas

gaminys turi būti suaktyvintas visiškai jį įkraunant prieš pirmą kartą naudojant. Paspauskite ir palaikykite maitinimo mygtuką. Tada įsitikinkite, kad įrenginys pakankamai įkrautas. Užkabinkite jungtį prie gaminio korpuso ir įkiškite į įkroviklio USB prievadą, kad jį suaktyvintumėte (atsargiai įkiškite ją teisingai ir naudokite tinkamą srovę).

Susiejimas

įsitikinkite, kad jūsų išmaniojo telefono belaidžio ryšio funkcija jungta, ir atidarykite programą „SMART-TIME PRO“. Ieškokite ir pasirinkite T-ROUND ir suporuokite įrenginį.

Naudojimas

kai įrenginys prisijungs prie programėlės, jis sinchronizuos laiką, įrašys ir analizuos jūsų veiklą, širdies ritmą ir kraujospūdį. Apyrankės funkcijos: Laikas -> Žingsniamačio režimas -> Nuvažiuoto atstumo režimas -> Kalorijų režimas -> Širdies ritmo režimas -> Kraujospūdžio režimas -> Sotumo režimas -> Streso režimas -> Orų režimas -> Moterų sveikatos režimas -> Pridėti funkcijos režimą

Prietaisas yra atsparus vandeniui, bet netinka panardinti į vandenį.

Funkcijos

1. Laiko režimas: laiko rodymas, baterija, data. Braukite ekraną, kad perjungtumėte galimas sąsajas
2. Žingsniamačio: automatiškai įrašo

žingsnių skaičių
3. Nuvažiuotas atstumas: automatiškai įrašo nuvažiuotą atstumą
4. Kalorijų režimas: rodyti sudedintas kalorijas
5. Širdies ritmo monitorius: prietaisas išmatuos jūsų širdies ritmą.
Taip pat galite rankiniu būdu išmatuoti širdies ritmą naudodami APP. Puslapyje bus rodomi naujai matavimo duomenys.
6. Kraujospūdis matuoklis: prietaisas išmatuos esamą kraujospūdžio situaciją. Puslapyje bus rodomi naujai matavimo duomenys (matavimo laikas yra apie 20 sekundžių).
7. Deguonies prisotinimo monitorius: prietaisas išmatuos deguonies prisotinimo lygį kraujyje. Taip pat galite rankiniu būdu išmatuoti deguonies prisotinimą naudodami APP. Puslapyje bus rodomi naujai matavimo duomenys.
8. Sporto režimas: „Trailround“ išmanusis

laikrodis palaiko iki 100 ir daugiau sporto režimų.
9. Skambučių pranešimai: laikrodis vibruos, kai skambės jūsų telefonas, o skambučius galėsite tvarkyti tiesiai iš savo išmaniojo laikrodžio.
10. Pranešimai apie pranešimus: apyrankė vibruos, kai telefonas gaus tekstinius pranešimus.
11. Miego stebėjimas: automatiškai atpažinkite savo būseną ir stebėkite visą miego eigą analizuodami gilų miegą ir lengvo miego valandas.
12. Muzikos valdymas: kai įjungsite muziką savo įrenginyje, galėsite valdyti ir valdyti dainas iš išmaniojo laikrodžio.
13. Keisti laikrodžio ciferblatą: paspauskite ir palaikykite ekraną, braukite, kad pasirinktumėte, ir spustelėkite, kad patvirtintumėte.
14. Orų prognozė: prekė gali operatyviai

pateikti tos vietos, kurioje esate, oro sąlygas.
15. Kameros valdymas: valdykite mobiliojo telefono kamerą, kad fotografuotumėte nuotoliniu būdu. Jį naudojant, Norėdami įjungti fotoaparata, APP spustelėkite „Fotografuoti iš įrenginio“.
16. Rasti mano įrenginį: kai laikrodis prijungtas prie APP, palietus telefoną pasigirs garsas.
17. Skaiciuoklė: įjunkite laikrodžio skaičiuoklės funkciją, padarykite skaičiavimus patogesnius ir paprastesnius.
18. Kalendorius: greičiau peržiūrėkite datas ir planuokite į priekį

įrenginio yra ne didesnis kaip 0,5 m. (3) Įsitikinkite, kad įrenginys įkrautas. Jei problema išlieka visiškai įkrovus, susisiekite su mumis.
2. Negalite prijungti įrenginio prie programos?
Iš naujo paieskite belaidžio ryšio funkciją arba išmanųjį telefoną, kad galėtumėte susieti įrenginį
3. APP nerodo duomenų? Įsitikinkite, kad atpažinkite savo būseną ir stebėkite visą miego eigą analizuodami gilų miegą ir lengvo miego valandas.
4. Netinkamas laikas? Jei apyrankėje išsikrovė baterija, laikas gali būti neteisingas. Įkraukite apyrankę ir vėl prijunkite telefoną.
Jei nešiojate širdies stimuliatorių ar kitą implantuotą elektroninį prietaisą, prieš tai pasitarkite su gydytoju
širdies susitraukimų dažnis, kraujospūdis

ir deguonies prisotinimas. Laikrodžio optinis jutiklis užsidega žaliai ir mirksni. Jei sergate epilepsija arba esate jautrus mirksintiems šviesos šaltiniams, pasitarkite su gydytoju, ar galite nešioti šį gaminį. Prietaisas jutikliais seka kasdienę veiklą. Šie duomenys skirti stebėti jūsų kasdienę veiklą, pvz., žingsnius, miegą, atstumą, širdies susitraukimų dažnį, sotumą, kraujospūdį ir kalorijas, tačiau gali būti ne visiškai tikslius. Prietaisas, priedai, stebėjimo jutikliai ir kiti svarbūs duomenys skirti pramogoms ir kūno rengybai, o ne medicinos tikslams. Jie netaikomi ligų ar simptomų diagnostikai, stebėjimui, gydymui ar prevencijai. Širdies ritmo, kraujospūdžio ir deguonies prisotinimo duomenys yra tik orientaciniai. Mes neatsakome už jokiais pasekmes, kilusias dėl bet kokių duomenų nukrypimų.
Valymas

nenaudokite tirpiklių, šerpinančių ar dujų ploviklių.
Saugos taisyklės
PRODUKTAS NETINKAMAS NARDINTI Į VANDENĮ AR KITUS SKYSČIUS.
Nelieskite gaminio ar jo priedų šlapiomis ar drėgnomis rankomis ar kitomis kūno dalimis. Kad išvengtumėte gaminio ir (arba) baterijos veikimo sutrikimų, sugadinimo arba sutrumpinkite jo eksploataavimo laiką, sukelkite perkaitimą, nestatykite gaminio į per karštą ar šaltą aplinką, nes ekstremalios temperatūros gali sugadinti įrenginį ir sutrumpinti įkrovimo pajėgumą bei įrenginio ir baterijos tarnavimo laiką. Nenaudokite gaminio, jei jis pažeistas, skleidžia dūmus ar degimo kvapą. Nedėvėkite gaminio, jei jis perkaitęs, nes tai gali sukelti odos pažeitimus. Nenaudokite apyrankę šioms funkcijoms:
(1) Įsitikinkite, kad belaidžio ryšio funkcija įjungta.
(2) Įsitikinkite, kad atstumas tarp telefono ir

nenaudokite tirpiklių, šerpinančių ar dujų ploviklių.
Saugos taisyklės
PRODUKTAS NETINKAMAS NARDINTI Į VANDENĮ AR KITUS SKYSČIUS.
Nelieskite gaminio ar jo priedų šlapiomis ar drėgnomis rankomis ar kitomis kūno dalimis. Kad išvengtumėte gaminio ir (arba) baterijos veikimo sutrikimų, sugadinimo arba sutrumpinkite jo eksploataavimo laiką, sukelkite perkaitimą, nestatykite gaminio į per karštą ar šaltą aplinką, nes ekstremalios temperatūros gali sugadinti įrenginį ir sutrumpinti įkrovimo pajėgumą bei įrenginio ir baterijos tarnavimo laiką. Nenaudokite gaminio, jei jis pažeistas, skleidžia dūmus ar degimo kvapą. Nedėvėkite gaminio, jei jis perkaitęs, nes tai gali sukelti odos pažeitimus. Nenaudokite apyrankę šioms funkcijoms:
(1) Įsitikinkite, kad belaidžio ryšio funkcija įjungta.
(2) Įsitikinkite, kad atstumas tarp telefono ir

nenaudokite tirpiklių, šerpinančių ar dujų ploviklių.
Saugos taisyklės
PRODUKTAS NETINKAMAS NARDINTI Į VANDENĮ AR KITUS SKYSČIUS.
Nelieskite gaminio ar jo priedų šlapiomis ar drėgnomis rankomis ar kitomis kūno dalimis. Kad išvengtumėte gaminio ir (arba) baterijos veikimo sutrikimų, sugadinimo arba sutrumpinkite jo eksploataavimo laiką, sukelkite perkaitimą, nestatykite gaminio į per karštą ar šaltą aplinką, nes ekstremalios temperatūros gali sugadinti įrenginį ir sutrumpinti įkrovimo pajėgumą bei įrenginio ir baterijos tarnavimo laiką. Nenaudokite gaminio, jei jis pažeistas, skleidžia dūmus ar degimo kvapą. Nedėvėkite gaminio, jei jis perkaitęs, nes tai gali sukelti odos pažeitimus. Nenaudokite apyrankę šioms funkcijoms:
(1) Įsitikinkite, kad belaidžio ryšio funkcija įjungta.
(2) Įsitikinkite, kad atstumas tarp telefono ir

nenaudokite tirpiklių, šerpinančių ar dujų ploviklių.
Saugos taisyklės
PRODUKTAS NETINKAMAS NARDINTI Į VANDENĮ AR KITUS SKYSČIUS.
Nelieskite gaminio ar jo priedų šlapiomis ar drėgnomis rankomis ar kitomis kūno dalimis. Kad išvengtumėte gaminio ir (arba) baterijos veikimo sutrikimų, sugadinimo arba sutrumpinkite jo eksploataavimo laiką, sukelkite perkaitimą, nestatykite gaminio į per karštą ar šaltą aplinką, nes ekstremalios temperatūros gali sugadinti įrenginį ir sutrumpinti įkrovimo pajėgumą bei įrenginio ir baterijos tarnavimo laiką. Nenaudokite gaminio, jei jis pažeistas, skleidžia dūmus ar degimo kvapą. Nedėvėkite gaminio, jei jis perkaitęs, nes tai gali sukelti odos pažeitimus. Nenaudokite apyrankę šioms funkcijoms:
(1) Įsitikinkite, kad belaidžio ryšio funkcija įjungta.
(2) Įsitikinkite, kad atstumas tarp telefono ir

nenaudokite tirpiklių, šerpinančių ar dujų ploviklių.
Saugos taisyklės
PRODUKTAS NETINKAMAS NARDINTI Į VANDENĮ AR KITUS SKYSČIUS.
Nelieskite gaminio ar jo priedų šlapiomis ar drėgnomis rankomis ar kitomis kūno dalimis. Kad išvengtumėte gaminio ir (arba) baterijos veikimo sutrikimų, sugadinimo arba sutrumpinkite jo eksploataavimo laiką, sukelkite perkaitimą, nestatykite gaminio į per karštą ar šaltą aplinką, nes ekstremalios temperatūros gali sugadinti įrenginį ir sutrumpinti įkrovimo pajėgumą bei įrenginio ir baterijos tarnavimo laiką. Nenaudokite gaminio, jei jis pažeistas, skleidžia dūmus ar degimo kvapą. Nedėvėkite gaminio, jei jis perkaitęs, nes tai gali sukelti odos pažeitimus. Nenaudokite apyrankę šioms funkcijoms:
(1) Įsitikinkite, kad belaidžio ryšio funkcija įjungta.
(2) Įsitikinkite, kad atstumas tarp telefono ir

nenaudokite tirpiklių, šerpinančių ar dujų ploviklių.
Saugos taisyklės
PRODUKTAS NETINKAMAS NARDINTI Į VANDENĮ AR KITUS SKYSČIUS.
Nelieskite gaminio ar jo priedų šlapiomis ar drėgnomis rankomis ar kitomis kūno dalimis. Kad išvengtumėte gaminio ir (arba) baterijos veikimo sutrikimų, sugadinimo arba sutrumpinkite jo eksploataavimo laiką, sukelkite perkaitimą, nestatykite gaminio į per karštą ar šaltą aplinką, nes ekstremalios temperatūros gali sugadinti įrenginį ir sutrumpinti įkrovimo pajėgumą bei įrenginio ir baterijos tarnavimo laiką. Nenaudokite gaminio, jei jis pažeistas, skleidžia dūmus ar degimo kvapą. Nedėvėkite gaminio, jei jis perkaitęs, nes tai gali sukelti odos pažeitimus. Nenaudokite apyrankę šioms funkcijoms:
(1) Įsitikinkite, kad belaidžio ryšio funkcija įjungta.
(2) Įsitikinkite, kad atstumas tarp telefono ir

nenaudokite tirpiklių, šerpinančių ar dujų ploviklių.
Saugos taisyklės
PRODUKTAS NETINKAMAS NARDINTI Į VANDENĮ AR KITUS SKYSČIUS.
Nelieskite gaminio ar jo priedų šlapiomis ar drėgnomis rankomis ar kitomis kūno dalimis. Kad išvengtumėte gaminio ir (arba) baterijos veikimo sutrikimų, sugadinimo arba sutrumpinkite jo eksploataavimo laiką, sukelkite perkaitimą, nestatykite gaminio į per karštą ar šaltą aplinką, nes ekstremalios temperatūros gali sugadinti įrenginį ir sutrumpinti įkrovimo pajėgumą bei įrenginio ir baterijos tarnavimo laiką. Nenaudokite gaminio, jei jis pažeistas, skleidžia dūmus ar degimo kvapą. Nedėvėkite gaminio, jei jis perkaitęs, nes tai gali sukelti odos pažeitimus. Nenaudokite apyrankę šioms funkcijoms:
(1) Įsitikinkite, kad belaidžio ryšio funkcija įjungta.
(2) Įsitikinkite, kad atstumas tarp telefono ir

nenaudokite tirpiklių, šerpinančių ar dujų ploviklių.
Saugos taisyklės
PRODUKTAS NETINKAMAS NARDINTI Į VANDENĮ AR KITUS SKYSČIUS.
Nelieskite gaminio ar jo priedų šlapiomis ar drėgnomis rankomis ar kitomis kūno dalimis. Kad išvengtumėte gaminio ir (arba) baterijos veikimo sutrikimų, sugadinimo arba sutrumpinkite jo eksploataavimo laiką, sukelkite perkaitimą, nestatykite gaminio į per karštą ar šaltą aplinką, nes ekstremalios temperatūros gali sugadinti įrenginį ir sutrumpinti įkrovimo pajėgumą bei įrenginio ir baterijos tarnavimo laiką. Nenaudokite gaminio, jei jis pažeistas, skleidžia dūmus ar degimo kvapą. Nedėvėkite gaminio, jei jis perkaitęs, nes tai gali sukelti odos pažeitimus. Nenaudokite apyrankę šioms funkcijoms:
(1) Įsitikinkite, kad belaidžio ryšio funkcija įjungta.
(2) Įsitikinkite, kad atstumas tarp telefono ir

nenaudokite tirpiklių, šerpinančių ar dujų ploviklių.
Saugos taisyklės
PRODUKTAS NETINKAMAS NARDINTI Į VANDENĮ AR KITUS SKYSČIUS.
Nelieskite gaminio ar jo priedų šlapiomis ar drėgnomis rankomis ar kitomis kūno dalimis. Kad išvengtumėte gaminio ir (arba) baterijos veikimo sutrikimų, sugadinimo arba sutrumpinkite jo eksploataavimo laiką, sukelkite perkaitimą, nestatykite gaminio į per karštą ar šaltą aplinką, nes ekstremalios temperatūros gali sugadinti įrenginį ir sutrumpinti įkrovimo pajėgumą bei įrenginio ir baterijos tarnavimo laiką. Nenaudokite gaminio, jei jis pažeistas, skleidžia dūmus ar degimo kvapą. Nedėvėkite gaminio, jei jis perkaitęs, nes tai gali sukelti odos pažeitimus. Nenaudokite apyrankę šioms funkcijoms:
(1) Įsitikinkite, kad belaidžio ryšio funkcija įjungta.
(2) Įsitikinkite, kad atstumas tarp telefono ir

nenaudokite tirpiklių, šerpinančių ar dujų ploviklių.
Saugos taisyklės
PRODUKTAS NETINKAMAS NARDINTI Į VANDENĮ AR KITUS SKYSČIUS.
Nelieskite gaminio ar jo priedų šlapiomis ar drėgnomis rankomis ar kitomis kūno dalimis. Kad išvengtumėte gaminio ir (arba) baterijos veikimo sutrikimų, sugadinimo arba sutrumpinkite jo eksploataavimo laiką, sukelkite perkaitimą, nestatykite gaminio į per karštą ar šaltą aplinką, nes ekstremalios temperatūros gali sugadinti įrenginį ir sutrumpinti įkrovimo pajėgumą bei įrenginio ir baterijos tarnavimo laiką. Nenaudokite gaminio, jei jis pažeistas, skleidžia dūmus ar degimo kvapą. Nedėvėkite gaminio, jei jis perkaitęs, nes tai gali sukelti odos pažeitimus. Nenaudokite apyrankę šioms funkcijoms:
(1) Įsitikinkite, kad belaidžio ryšio funkcija įjungta.
(2) Įsitikinkite, kad atstumas tarp telefono ir

galiuojančiuose teisės aktuose nurodytos sankcijos.

Informacija vartotojui, kaip tinkamai išmesti (Direktyva 2013/56/ES)

Perbrauktos šiukšliadėžės su ratukais simbolis, rodomas ant įrangos arba ant jos pakuotės, rodo, kad gaminys, įskaitant neišimamą bateriją, pasibaigus jo naudojimo laikui turi būti surinktas atskirai nuo kitų atliekų, kad būtų galima tinkamai apdoroti ir perdirbti. Saugus šio gaminio naudojimas garantuojamas laikantis toliau pateiktų nurodymų; todėl būtina juos tausti ir skrupulingai jų laikytis per visą gaminio gyvavimo laiką. Gaminiumi nereikalaujama techninės priežiūros, NIEKADA JO NENAUDOKITE. Viduje esanti baterija yra integruota ir nekeičiama. Nemėginkite patys išimti įtaisytois

galiuojančiuose teisės aktuose nurodytos sankcijos.

Informacija vartotojui, kaip tinkamai išmesti (Direktyva 2013/56/ES)

Perbrauktos šiukšliadėžės su ratukais simbolis, rodomas ant įrangos arba ant jos pakuotės, rodo, kad gaminys, įskaitant neišimamą bateriją, pasibaigus jo naudojimo laikui turi būti surinktas atskirai nuo kitų atliekų, kad būtų galima tinkamai apdoroti ir perdirbti. Saugus šio gaminio naudojimas garantuojamas laikantis toliau pateiktų nurodymų; todėl būtina juos tausti ir skrupulingai jų laikytis per visą gaminio gyvavimo laiką. Gaminiumi nereikalaujama techninės priežiūros, NIEKADA JO NENAUDOKITE. Viduje esanti baterija yra integruota ir nekeičiama. Nemėginkite patys išimti įtaisytois

galiuojančiuose teisės aktuose nurodytos sankcijos.

Informacija vartotojui, kaip tinkamai išmesti (Direktyva 2013/56/ES)

Perbrauktos šiukšliadėžės su ratukais simbolis, rodomas ant įrangos arba ant jos pakuotės, rodo, kad gaminys, įskaitant neišimamą bateriją, pasibaigus jo naudojimo laikui turi būti surinktas atskirai nuo kitų atliekų, kad būtų galima tinkamai apdoroti ir perdirbti. Saugus šio gaminio naudojimas garantuojamas laikantis toliau pateiktų nurodymų; todėl būtina juos tausti ir skrupulingai jų laikytis per visą gaminio gyvavimo laiką. Gaminiumi nereikalaujama techninės priežiūros, NIEKADA JO NENAUDOKITE. Viduje esanti baterija yra integruota ir nekeičiama. Nemėginkite patys išimti įtaisytois

galiuojančiuose teisės aktuose nurodytos sankcijos.

Informacija vartotojui, kaip tinkamai išmesti (Direktyva 2013/56/ES)

Perbrauktos šiukšliadėžės su ratukais simbolis, rodomas ant įrangos arba ant jos pakuotės, rodo, kad gaminys, įskaitant neišimamą bateriją, pasibaigus jo naudojimo laikui turi būti surinktas atskirai nuo kitų atliekų, kad būtų galima tinkamai apdoroti ir perdirbti. Saugus šio gaminio naudojimas garantuojamas laikantis toliau pateiktų nurodymų; todėl būtina juos tausti ir skrupulingai jų laikytis per visą gaminio gyvavimo laiką. Gaminiumi nereikalaujama techninės priežiūros, NIEKADA JO NENAUDOKITE. Viduje esanti baterija yra integruota ir nekeičiama. Nemėginkite patys išimti įtaisytois

galiuojančiuose teisės aktuose nurodytos sankcijos.

Informacija vartotojui, kaip tinkamai išmesti (Direktyva 2013/56/ES)

Perbrauktos šiukšliadėžės su ratukais simbolis, rodomas ant įrangos arba ant jos pakuotės, rodo, kad gaminys, įskaitant neišimamą bateriją, pasibaigus jo naudojimo laikui turi būti surinktas atskirai nuo kitų atliekų, kad būtų galima tinkamai apdoroti ir perdirbti. Saugus šio gaminio naudojimas garantuojamas laikantis toliau pateiktų nurodymų; todėl būtina juos tausti ir skrupulingai jų laikytis per visą gaminio gyvavimo laiką. Gaminiumi nereikalaujama techninės priežiūros, NIEKADA JO NENAUDOKITE. Viduje esanti baterija yra integruota ir nekeičiama. Nemėginkite patys išimti įtaisytois

galiuojančiuose teisės aktuose nurodytos sankcijos.

Informacija vartotojui, kaip tinkamai išmesti (Direktyva 2013/56/ES)

Perbrauktos šiukšliadėžės su ratukais simbolis, rodomas ant įrangos arba ant jos pakuotės, rodo, kad gaminys, įskaitant neišimamą bateriją, pasibaigus jo naudojimo laikui turi būti surinktas atskirai nuo kitų atliekų, kad būtų galima tinkamai apdoroti ir perdirbti. Saugus šio gaminio naudojimas garantuojamas laikantis toliau pateiktų nurodymų; todėl būtina juos tausti ir skrupulingai jų laikytis per visą gaminio gyvavimo laiką. Gaminiumi nereikalaujama techninės priežiūros, NIEKADA JO NENAUDOKITE. Viduje esanti baterija yra integruota ir nekeičiama. Nemėginkite patys išimti įtaisytois

galiuojančiuose teisės aktuose nurodytos sankcijos.

Informacija vartotojui, kaip tinkamai išmesti (Direktyva 2013/56/ES)

Perbrauktos šiukšliadėžės su ratukais simbolis, rodomas ant įrangos arba ant jos pakuotės, rodo, kad gaminys, įskaitant neišimamą bateriją, pasibaigus jo naudojimo laikui turi būti surinktas atskirai nuo kitų atliekų, kad būtų galima tinkamai apdoroti ir perdirbti. Saugus šio gaminio naudojimas garantuojamas laikantis toliau pateiktų nurodymų; todėl būtina juos tausti ir skrupulingai jų laikytis per visą gaminio gyvavimo laiką. Gaminiumi nereikalaujama techninės priežiūros, NIEKADA JO NENAUDOKITE. Viduje esanti baterija yra integruota ir nekeičiama. Nemėginkite patys išimti įtaisytois

galiuojančiuose teisės aktuose nurodytos sankcijos.

Informacija vartotojui, kaip tinkamai išmesti (Direktyva 2013/56/ES)

Perbrauktos šiukšliadėžės su ratukais simbolis, rodomas ant įrangos arba ant jos pakuotės, rodo, kad gaminys, įskaitant neišimamą bateriją, pasibaigus jo naudojimo laikui turi būti surinktas atskirai nuo kitų atliekų, kad būtų galima tinkamai apdoroti ir perdirbti. Saugus šio gaminio naudojimas garantuojamas laikantis toliau pateiktų nurodymų; todėl būtina juos tausti ir skrupulingai jų laikytis per visą gaminio gyvavimo laiką. Gaminiumi nereikalaujama techninės priežiūros, NIEKADA JO NENAUDOKITE. Viduje esanti baterija yra integruota ir nekeičiama. Nemėginkite patys išimti įtaisytois

galiuojančiuose teisės aktuose nurodytos sankcijos.

Informacija vartotojui, kaip tinkamai išmesti (Direktyva 2013/56/ES)

Perbrauktos šiukšliadėžės su ratukais simbolis, rodomas ant įrangos arba ant jos pakuotės, rodo, kad gaminys, įskaitant neišimamą bateriją, pasibaigus jo naudojimo laikui turi būti surinktas atskirai nuo kitų atliekų, kad būtų galima tinkamai apdoroti ir perdirbti. Saugus šio gaminio naudojimas garantuojamas laikantis toliau pateiktų nurodymų; todėl būtina juos tausti ir skrupulingai jų laikytis per visą gaminio gyvavimo laiką. Gaminiumi nereikalaujama techninės priežiūros, NIEKADA JO NENAUDOKITE. Viduje esanti baterija yra integruota ir nekeičiama. Nemėginkite patys išimti įtaisytois

galiuojančiuose teisės aktuose nurodytos sankcijos.

Informacija vartotojui, kaip tinkamai išmesti (Direktyva 2013/56/ES)

Perbrauktos šiukšliadėžės su ratukais simbolis, rodomas ant įrangos arba ant jos pakuotės, rodo, kad gaminys, įskaitant neišimamą bateriją, pasibaigus jo naudojimo laikui turi būti surinktas atskirai nuo kitų atliekų, kad būtų galima tinkamai apdoroti ir perdirbti. Saugus šio gaminio naudojimas garantuojamas laikantis toliau pateiktų nurodymų; todėl būtina juos tausti ir skrupulingai jų laikytis per visą gaminio gyvavimo laiką. Gaminiumi nereikalaujama techninės priežiūros, NIEKADA JO NENAUDOKITE. Viduje esanti baterija yra integruota ir nekeičiama. Nemėginkite patys išimti įtaisytois

galiuojančiuose teisės aktuose nurodytos sankcijos.

Informacija vartotojui, kaip tinkamai išmesti (Direktyva 2013/56/ES)

Perbrauktos šiukšliadėžės su ratukais simbolis, rodomas ant įrangos arba ant jos pakuotės, rodo, kad gaminys, įskaitant neišimamą bateriją, pasibaigus jo naudojimo laikui turi būti surinktas atskirai nuo kitų atliekų, kad būtų galima tinkamai apdoroti ir perdirbti. Saugus šio gaminio naudojimas garantuojamas laikantis toliau pateiktų nurodymų; todėl būtina juos tausti ir skrupulingai jų laikytis per visą gaminio gyvavimo laiką. Gaminiumi nereikalaujama techninės priežiūros, NIEKADA JO NENAUDOKITE. Viduje esanti baterija yra integruota ir nekeičiama. Nemėginkite patys išimti įtaisytois

galiuojančiuose teisės aktuose nurodytos sankcijos.

Informacija vartotojui, kaip tinkamai išmesti (Direktyva 2013/56/ES)

Perbrauktos šiukšliadėžės su ratukais simbolis, rodomas ant įrangos arba ant jos pakuotės, rodo, kad gaminys, įskaitant neišimamą bateriją, pasibaigus jo naudojimo laikui turi būti surinktas atskirai nuo kitų atliekų, kad būtų galima tinkamai apdoroti ir perdirbti. Saugus šio gaminio naudojimas garantuojamas laikantis toliau pateiktų nurodymų; todėl būtina juos tausti ir skrupulingai jų laikytis per visą gaminio gyvavimo laiką. Gaminiumi nereikalaujama techninės priežiūros, NIEKADA JO NENAUDOKITE. Viduje esanti baterija yra integruota ir nekeičiama. Nemėginkite patys išimti įtaisytois

galiuojančiuose teisės aktuose nurodytos sankcijos.

Informacija vartotojui, kaip tinkamai išmesti (Direktyva 2013/56/ES)

Perbrauktos šiukšliadėžės su ratukais simbolis, rodomas ant įrangos arba ant jos pakuotės, rodo, kad gaminys, įskaitant neišimamą bateriją, pasibaigus jo naudojimo laikui turi būti surinktas atskirai nuo kitų atliekų, kad būtų galima tinkamai apdoroti ir perdirbti. Saugus šio gaminio naudojimas garantuojamas laikantis toliau pateiktų nurodymų; todėl būtina juos tausti ir skrupulingai jų laikytis per visą gaminio gyvavimo laiką. Gaminiumi nereikalaujama techninės priežiūros, NIEKADA JO NENAUDOKITE. Viduje esanti baterija yra integruota ir nekeičiama. Nemėginkite patys išimti įtaisytois

galiuojančiuose teisės aktuose nurodytos sankcijos.

Informacija vartotojui, kaip tinkamai išmesti (Direktyva 2013/56/ES)

Perbrauktos šiukšliadėžės su ratukais simbolis, rodomas ant įrangos arba ant jos pakuotės, rodo, kad gaminys, įskaitant neišimamą bateriją, pasibaigus jo naudojimo laikui turi būti surinktas atskirai nuo kitų atliekų, kad būtų galima tinkamai apdoroti ir perdirbti. Saugus šio gaminio naudojimas garantuojamas laikantis toliau pateiktų nurodymų; todėl būtina juos tausti ir skrupulingai jų laikytis per visą gaminio gyvavimo laiką. Gaminiumi nereikalaujama techninės priežiūros, NIEKADA JO NENAUDOKITE. Viduje esanti baterija yra integruota ir nekeičiama. Nemėginkite patys išimti įtaisytois

galiuojančiuose teisės aktuose nurodytos sankcijos.

Informacija vartotojui, kaip tinkamai išmesti (Direktyva 2013/56/ES)

Perbrauktos šiukšliadėžės su ratukais simbolis, rodomas ant įrangos arba ant jos pakuotės, rodo, kad gaminys, įskaitant neišimamą bateriją, pasibaigus jo naudojimo laikui turi būti surinktas atskirai nuo kitų atliekų, kad būtų galima tinkamai apdoroti ir perdirbti. Saugus šio gaminio naudojimas garantuojamas laikantis toliau pateiktų nurodymų; todėl būtina juos tausti ir skrupulingai jų laikytis per visą gaminio gyvavimo laiką. Gaminiumi nereikalaujama techninės priežiūros, NIEKADA JO NENAUDOKITE. Viduje esanti baterija yra integruota ir nekeičiama. Nemėginkite patys išimti įtaisytois

galiuojančiuose teisės aktuose nurodytos sankcijos.

Informacija vartotojui, kaip tinkamai išmesti (Direktyva 2013/56/ES)

Perbrauktos šiukšliadėžės su ratukais simbolis, rodomas ant įrangos arba ant jos pakuotės, rodo, kad gaminys, įskaitant neišimamą bateriją, pasibaigus jo naudojimo laikui turi būti surinktas atskirai nuo kitų atliekų, kad būtų galima tinkamai apdoroti ir perdirbti. Saugus šio gaminio naudojimas garantuojamas laikantis toliau pateiktų nurodymų; todėl būtina juos tausti ir skrupulingai jų laikytis per visą gaminio gyvavimo laiką. Gaminiumi nereikalaujama techninės priežiūros, NIEKADA JO NENAUDOKITE. Viduje esanti baterija yra integruota ir nekeičiama. Nemėginkite patys išimti įtaisytois

galiuojančiuose teisės aktuose nurodytos sankcijos.

Informacija vartotojui, kaip tinkamai išmesti (Direktyva 2013/56/ES)

Perbrauktos šiukšliadėžės su ratukais simbolis, rodomas ant įrangos arba ant jos pakuotės, rodo, kad gaminys, įskaitant neišimamą bateriją, pasibaigus jo naudojimo laikui turi būti surinktas atskirai nuo kitų atliekų, kad būtų galima tinkamai apdoroti ir perdirbti. Saugus šio gaminio naudojimas garantuojamas laikantis toliau pateiktų nurodymų; todėl būtina juos tausti ir skrupulingai jų laikytis per visą gaminio gyvavimo laiką. Gaminiumi nereikalaujama techninės priežiūros, NIEKADA JO NENAUDOKITE. Viduje esanti baterija yra integruota ir nekeičiama. Nemėginkite patys išimti įtaisytois



Instrukcijas
SPORTA VIEDPULKSTENIS
MODELIS: TRAILROUND
Rev00 - 26.02.2024



Lūdzu, izlasiet šo rokasgrāmatu un pievērsiet uzmanību drošības brīdinājumiem pirms izstrādājuma lietošanas.

Saglabājiet rokasgrāmatu, lai to varētu apskatīt vēlāk vai ja nododat produktu trešajai pusei.

Esprinet S.p.A. nekādā veidā neuzņemas atbildību par ievainojumiem vai bojājumiem, kas nodarīti cilvēkiem vai lietām, kas radušies izstrādājuma nepareizas lietošanas rezultātā.

Piedāvāto funkciju un sporta aktivitāšu rezultāti ir tikai uzzināji, nevar tikt izmantoti cilvēka ķermeņa faktiskā stāvokļa noteikšanai, nav izmantojami medicīniskās

pārbaudes nolūkos, nevis kā spriedums par ķermeņa veselību.

Sistēmas un aparatūras prasības
Android 5.1 vai jaunāka versija / IOS 12.0 vai jaunāka versija

Sagatavošana
produkts ir jāaktivizē, pilnībā uzlādējot to pirms pirmās lietošanas. Nospiediet un turiet barošanas pogu. Pēc tam pārliedzieties, vai ierīce ir pietiekami uzlādēta. Pievienojiet savienotāju izstrādājuma korpusam un ievietojiet lādētāja USB portā, lai to aktivizētu (uzmanieties, lai to ievietotu pareizi un izmantotu pareizo strāvu).

Savienojums

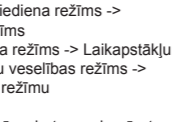
pārbaudiet, vai tālrunis atbilst iepriekš minētajām prasībām. Lejupielādējiet APP savienojuma izveidei. Lūdzu, meklējiet "SMART-TIME PRO" lietotni App Store vai Android veikalā vai skenējiet šādu QR KODU:



App Store: SMART-TIME PRO



Google Play: SMART-TIME PRO



Lietošana

kad ierīce izveido savienojumu ar lietotni, tā sinhronizēs laiku, ierakstīs un analizēs jūsu aktivitātes, sirdsdarbības ātrumu un asinsspiedienu.

Rokassprādes funkcijas: Laiks -> Podometra režīms -> Nobrauktā attāluma režīms -> Kaloriju režīms -> Sirdsdarbības

režīms -> Asinsspiediena režīms -> Piesātinājuma režīms

skābeklis -> Stresa režīms -> Laikapstākļu režīms -> Sieviešu veselības režīms -> Pievienot funkciju režīmu

Ierīce ir ūdensizturīga, bet nav piemērota iegremdēšanai ūdenī.

Funkcijas

1. Laika režīms: laika displejs, akumulators, datums. Velciet ekrānu, lai pārslēgtos starp pieejamajām saskarnēm (uzmanieties, lai to ievietotu pareizi un izmantotu pareizo strāvu).

skaitu
3. Nobrauktais attālums: automātiski zvanus tieši no viedpulksteņa.

10. Paziņojumi par ziņojumiem:
4. Kaloriju režīms: parāda sadedzinātās kalorijas

5. Sirdsdarbības monitors: ierīce mēris jūsu sirdsdarbības ātrumu.

Varat arī manuāli izmērīt sirdsdarbības ātrumu, izmantojot APP. Lapā tiks parādīti jaunākie mērījumu dati.

6. Asinsspiediena mērītājs: ierīce mēris pašreizējo asinsspiediena situāciju.

Lapā tiks parādīti jaunākie mērījumu dati (mērīšanas laiks ir aptuveni 20 sekundes).

7. Skābekļa piesātinājuma monitors: ierīce mēris skābekļa piesātinājumu. Pulksteņa asinīs. Varat arī manuāli izmērīt skābekļa piesātinājumu, izmantojot APP. Lapā tiks parādīti jaunākie mērījumu dati.

8. Sporta režīms: Trailround viedpulkstenis atbalsta līdz pat 100+ sporta režīmiem.

9. Zvanu paziņojumi: pulkstenis vibrēs, kad

noklikšķiniet uz "Uzņemt fotoattēlu no ierīces".
16. Atrast manu ierīci: kad pulkstenis ir savienots ar APP, tālrunis atskanēs skaņu pēc pieskaršanās tam.

17. Kalkulators: aktivizējiet pulksteņa kalkulatora funkciju, padariet aprēķinus ērtākus un vienkāršākus.

18. Kalendārs: skatiet datumus ātrāk un plānojiēt uz priekšu

Jautājumi un atbildes
1. Vai nevarat atrast savu ierīci, kamēr ierīci savieno pārī?

(1) Pārliedzieties, vai ir ieslēgta bezvadu funkcija.

(2) Pārliedzieties, vai attālums starp tālruni un ierīci nav lielāks par 0,5 m.

(3) Pārliedzieties, vai ierīce ir uzlādēta. Ja problēma joprojām pastāv pēc pilnīgas atbalsta līdz pat 100+ sporta režīmiem.

2. Vai nevarat savienot ierīci ar lietotni?

Restartējiet bezvadu funkcionalitāti vai viedtālruni, lai savienotu ierīci pārī
3. APP nerāda datus? Pārliedzieties, vai akumulators ir uzlādēts un bezvadu funkcija ir ieslēgta.

4. Nepareizs laiks? Ja rokassprādei ir citi būtiski dati ir paredzēti izklaidei un fitnesam, nevis medicīniskiem nolūkiem. Tie nav piemērojami slimību vai simptomu diagnosticēšanai, uzraudzībai, ārstēšanai vai profilaksei.

Ja lietojat elektrokardiostimulatoru vai citu implantētu elektronisku ierīci, pirms rokassprādes lietošanas konsultējieties ar savu ārstu, lai veiktu šādas funkcijas: sirdsdarbības ātrumu, asinsspiedienu un turiet ekrānu, velciet, lai izvēlētos, un noklikšķiniet, lai apstiprinātu.

13. Pulksteņa ciparnīcas maiņa: nospiediet un turiet ekrānu, velciet, lai izvēlētos, un noklikšķiniet, lai apstiprinātu.

14. Laika prognoze: prece spēj operatīvi nodrošināt laika apstākļus vietā, kur atrodaties.

15. Kameras vadība: vadiet mobilā tālrunā kameru, lai fotografētu attālināti. Lietojot to, lai ieslēgtu kameru, lietotnē APP

sensorus. Šie dati ir paredzēti, lai izsekotu jūsu ikdienas aktivitātēm, piemēram, soļiem, miegu, attālumu, sirdsdarbības ātrumu, piesātinājumu, asinsspiedienu un kalorijām, taču tie var nebūt pilnīgi precīzi. Ierīce, piederumi, uzraudzības sensori un citi būtiski dati ir paredzēti izklaidei un fitnesam, nevis medicīniskiem nolūkiem. Tie nav piemērojami slimību vai simptomu diagnosticēšanai, uzraudzībai, ārstēšanai vai profilaksei.

17. Kalkulators: aktivizējiet pulksteņa kalkulatora funkciju, padariet aprēķinus ērtākus un vienkāršākus.

18. Kalendārs: skatiet datumus ātrāk un plānojiēt uz priekšu

Ja lietojat elektrokardiostimulatoru vai citu implantētu elektronisku ierīci, pirms rokassprādes lietošanas konsultējieties ar savu ārstu, lai veiktu šādas funkcijas: sirdsdarbības ātrumu, asinsspiedienu un turiet ekrānu, velciet, lai izvēlētos, un noklikšķiniet, lai apstiprinātu.

13. Pulksteņa ciparnīcas maiņa: nospiediet un turiet ekrānu, velciet, lai izvēlētos, un noklikšķiniet, lai apstiprinātu.

14. Laika prognoze: prece spēj operatīvi nodrošināt laika apstākļus vietā, kur atrodaties.

15. Kameras vadība: vadiet mobilā tālrunā kameru, lai fotografētu attālināti. Lietojot to, lai ieslēgtu kameru, lietotnē APP

sensorus. Šie dati ir paredzēti, lai izsekotu jūsu ikdienas aktivitātēm, piemēram, soļiem, miegu, attālumu, sirdsdarbības ātrumu, piesātinājumu, asinsspiedienu un kalorijām, taču tie var nebūt pilnīgi precīzi. Ierīce, piederumi, uzraudzības sensori un citi būtiski dati ir paredzēti izklaidei un fitnesam, nevis medicīniskiem nolūkiem. Tie nav piemērojami slimību vai simptomu diagnosticēšanai, uzraudzībai, ārstēšanai vai profilaksei.

17. Kalkulators: aktivizējiet pulksteņa kalkulatora funkciju, padariet aprēķinus ērtākus un vienkāršākus.

18. Kalendārs: skatiet datumus ātrāk un plānojiēt uz priekšu

IELIEMŠANAI ŪDENĪ VAI CITOS ŠĶIDRUMOS.

Nepieskarieties izstrādājumam vai tā piederumiem ar slapjām vai mitrām rokām vai citām ķermeņa daļām. Lai novērstu izstrādājuma un/vai akumulatora darbības traucējumus vai bojājumus vai samazinātu tā kalpošanas laiku, izraisiet pārkarsēšanu, aizdegšanos, izvairieties no nejaušas krišanas, nesaspiediet, nesaduriet izstrādājumu vai nepiespiediet tie ar lielu spiedienu. Sargāt no mitruma, ūdens vai citiem šķidrumiem. Ja izstrādājums nonāk saskarē ar ūdeni, mitrumu vai citiem šķidrumiem, nelietojiet to, lai izvairītos no elektriskās strāvas trieciena vai bojājumiem. Glabājiet ierīci sausā vietā un prom no mitruma. Vasarā neuzglabājiet un nepakļaujiet produktu siltuma avotiem, atklātai liesmai, tiešiem saules stariem, radiatoriem, plītiņm,

tas var izraisīt nopietnus savainojumus. Izstrādājuma radītie radioviļņi var ietekmēt implantētu medicīnisko ierīču vai personīgo medicīnisko ierīču, piemēram, elektrokardiostimulatoru un dzirdes aparātu, normālu darbību. Ja lietojat šādas ierīces, pirms produkta lietošanas konsultējieties ar savu ārstu. Neizmantojiet un neuzglabājiet ierīci vietās, kur ir augsta putekļu vai gaisā esošu materiālu koncentrācija, jo tie var izraisīt ierīces darbības traucējumus. Lidmašīnās, kuģos un citos transporta līdzekļos elektronisko ierīču izmantošana var traucēt elektronisko navigācijas instrumentu darbību. Ievērojiet noteikumus. Izslēdziet ierīci potenciāli sprādzienbīstamā vidē, piemēram, degvielas uzpildes stacijās vai degvielas tuvumā. Neglabājiet ierīci magnētisko lauku tuvumā. Neturiet ekrānu pārāk tuvu acīm. Ja jūtat diskomfortu, piemēram,

radītie radioviļņi var ietekmēt implantētu medicīnisko ierīču vai personīgo medicīnisko ierīču, piemēram, elektrokardiostimulatoru un dzirdes aparātu, normālu darbību. Ja lietojat šādas ierīces, pirms produkta lietošanas konsultējieties ar savu ārstu. Neizmantojiet un neuzglabājiet ierīci vietās, kur ir augsta putekļu vai gaisā esošu materiālu koncentrācija, jo tie var izraisīt ierīces darbības traucējumus. Lidmašīnās, kuģos un citos transporta līdzekļos elektronisko ierīču izmantošana var traucēt elektronisko navigācijas instrumentu darbību. Ievērojiet noteikumus. Izslēdziet ierīci potenciāli sprādzienbīstamā vidē, piemēram, degvielas uzpildes stacijās vai degvielas tuvumā. Neglabājiet ierīci magnētisko lauku tuvumā. Neturiet ekrānu pārāk tuvu acīm. Ja jūtat diskomfortu, piemēram,

radītie radioviļņi var ietekmēt implantētu medicīnisko ierīču vai personīgo medicīnisko ierīču, piemēram, elektrokardiostimulatoru un dzirdes aparātu, normālu darbību. Ja lietojat šādas ierīces, pirms produkta lietošanas konsultējieties ar savu ārstu. Neizmantojiet un neuzglabājiet ierīci vietās, kur ir augsta putekļu vai gaisā esošu materiālu koncentrācija, jo tie var izraisīt ierīces darbības traucējumus. Lidmašīnās, kuģos un citos transporta līdzekļos elektronisko ierīču izmantošana var traucēt elektronisko navigācijas instrumentu darbību. Ievērojiet noteikumus. Izslēdziet ierīci potenciāli sprādzienbīstamā vidē, piemēram, degvielas uzpildes stacijās vai degvielas tuvumā. Neglabājiet ierīci magnētisko lauku tuvumā. Neturiet ekrānu pārāk tuvu acīm. Ja jūtat diskomfortu, piemēram,

radītie radioviļņi var ietekmēt implantētu medicīnisko ierīču vai personīgo medicīnisko ierīču, piemēram, elektrokardiostimulatoru un dzirdes aparātu, normālu darbību. Ja lietojat šādas ierīces, pirms produkta lietošanas konsultējieties ar savu ārstu. Neizmantojiet un neuzglabājiet ierīci vietās, kur ir augsta putekļu vai gaisā esošu materiālu koncentrācija, jo tie var izraisīt ierīces darbības traucējumus. Lidmašīnās, kuģos un citos transporta līdzekļos elektronisko ierīču izmantošana var traucēt elektronisko navigācijas instrumentu darbību. Ievērojiet noteikumus. Izslēdziet ierīci potenciāli sprādzienbīstamā vidē, piemēram, degvielas uzpildes stacijās vai degvielas tuvumā. Neglabājiet ierīci magnētisko lauku tuvumā. Neturiet ekrānu pārāk tuvu acīm. Ja jūtat diskomfortu, piemēram,

radītie radioviļņi var ietekmēt implantētu medicīnisko ierīču vai personīgo medicīnisko ierīču, piemēram, elektrokardiostimulatoru un dzirdes aparātu, normālu darbību. Ja lietojat šādas ierīces, pirms produkta lietošanas konsultējieties ar savu ārstu. Neizmantojiet un neuzglabājiet ierīci vietās, kur ir augsta putekļu vai gaisā esošu materiālu koncentrācija, jo tie var izraisīt ierīces darbības traucējumus. Lidmašīnās, kuģos un citos transporta līdzekļos elektronisko ierīču izmantošana var traucēt elektronisko navigācijas instrumentu darbību. Ievērojiet noteikumus. Izslēdziet ierīci potenciāli sprādzienbīstamā vidē, piemēram, degvielas uzpildes stacijās vai degvielas tuvumā. Neglabājiet ierīci magnētisko lauku tuvumā. Neturiet ekrānu pārāk tuvu acīm. Ja jūtat diskomfortu, piemēram,

radītie radioviļņi var ietekmēt implantētu medicīnisko ierīču vai personīgo medicīnisko ierīču, piemēram, elektrokardiostimulatoru un dzirdes aparātu, normālu darbību. Ja lietojat šādas ierīces, pirms produkta lietošanas konsultējieties ar savu ārstu. Neizmantojiet un neuzglabājiet ierīci vietās, kur ir augsta putekļu vai gaisā esošu materiālu koncentrācija, jo tie var izraisīt ierīces darbības traucējumus. Lidmašīnās, kuģos un citos transporta līdzekļos elektronisko ierīču izmantošana var traucēt elektronisko navigācijas instrumentu darbību. Ievērojiet noteikumus. Izslēdziet ierīci potenciāli sprādzienbīstamā vidē, piemēram, degvielas uzpildes stacijās vai degvielas tuvumā. Neglabājiet ierīci magnētisko lauku tuvumā. Neturiet ekrānu pārāk tuvu acīm. Ja jūtat diskomfortu, piemēram,

radītie radioviļņi var ietekmēt implantētu medicīnisko ierīču vai personīgo medicīnisko ierīču, piemēram, elektrokardiostimulatoru un dzirdes aparātu, normālu darbību. Ja lietojat šādas ierīces, pirms produkta lietošanas konsultējieties ar savu ārstu. Neizmantojiet un neuzglabājiet ierīci vietās, kur ir augsta putekļu vai gaisā esošu materiālu koncentrācija, jo tie var izraisīt ierīces darbības traucējumus. Lidmašīnās, kuģos un citos transporta līdzekļos elektronisko ierīču izmantošana var traucēt elektronisko navigācijas instrumentu darbību. Ievērojiet noteikumus. Izslēdziet ierīci potenciāli sprādzienbīstamā vidē, piemēram, degvielas uzpildes stacijās vai degvielas tuvumā. Neglabājiet ierīci magnētisko lauku tuvumā. Neturiet ekrānu pārāk tuvu acīm. Ja jūtat diskomfortu, piemēram,

tas var izraisīt nopietnus savainojumus. Izstrādājuma radītie radioviļņi var ietekmēt implantētu medicīnisko ierīču vai personīgo medicīnisko ierīču, piemēram, elektrokardiostimulatoru un dzirdes aparātu, normālu darbību. Ja lietojat šādas ierīces, pirms produkta lietošanas konsultējieties ar savu ārstu. Neizmantojiet un neuzglabājiet ierīci vietās, kur ir augsta putekļu vai gaisā esošu materiālu koncentrācija, jo tie var izraisīt ierīces darbības traucējumus. Lidmašīnās, kuģos un citos transporta līdzekļos elektronisko ierīču izmantošana var traucēt elektronisko navigācijas instrumentu darbību. Ievērojiet noteikumus. Izslēdziet ierīci potenciāli sprādzienbīstamā vidē, piemēram, degvielas uzpildes stacijās vai degvielas tuvumā. Neglabājiet ierīci magnētisko lauku tuvumā. Neturiet ekrānu pārāk tuvu acīm. Ja jūtat diskomfortu, piemēram,

tas var izraisīt nopietnus savainojumus. Izstrādājuma radītie radioviļņi var ietekmēt implantētu medicīnisko ierīču vai personīgo medicīnisko ierīču, piemēram, elektrokardiostimulatoru un dzirdes aparātu, normālu darbību. Ja lietojat šādas ierīces, pirms produkta lietošanas konsultējieties ar savu ārstu. Neizmantojiet un neuzglabājiet ierīci vietās, kur ir augsta putekļu vai gaisā esošu materiālu koncentrācija, jo tie var izraisīt ierīces darbības traucējumus. Lidmašīnās, kuģos un citos transporta līdzekļos elektronisko ierīču izmantošana var traucēt elektronisko navigācijas instrumentu darbību. Ievērojiet noteikumus. Izslēdziet ierīci potenciāli sprādzienbīstamā vidē, piemēram, degvielas uzpildes stacijās vai degvielas tuvumā. Neglabājiet ierīci magnētisko lauku tuvumā. Neturiet ekrānu pārāk tuvu acīm. Ja jūtat diskomfortu, piemēram,

tas var izraisīt nopietnus savainojumus. Izstrādājuma radītie radioviļņi var ietekmēt implantētu medicīnisko ierīču vai personīgo medicīnisko ierīču, piemēram, elektrokardiostimulatoru un dzirdes aparātu, normālu darbību. Ja lietojat šādas ierīces, pirms produkta lietošanas konsultējieties ar savu ārstu. Neizmantojiet un neuzglabājiet ierīci vietās, kur ir augsta putekļu vai gaisā esošu materiālu koncentrācija, jo tie var izraisīt ierīces darbības traucējumus. Lidmašīnās, kuģos un citos transporta līdzekļos elektronisko ierīču izmantošana var traucēt elektronisko navigācijas instrumentu darbību. Ievērojiet noteikumus. Izslēdziet ierīci potenciāli sprādzienbīstamā vidē, piemēram, degvielas uzpildes stacijās vai degvielas tuvumā. Neglabājiet ierīci magnētisko lauku tuvumā. Neturiet ekrānu pārāk tuvu acīm. Ja jūtat diskomfortu, piemēram,

tas var izraisīt nopietnus savainojumus. Izstrādājuma radītie radioviļņi var ietekmēt implantētu medicīnisko ierīču vai personīgo medicīnisko ierīču, piemēram, elektrokardiostimulatoru un dzirdes aparātu, normālu darbību. Ja lietojat šādas ierīces, pirms produkta lietošanas konsultējieties ar savu ārstu. Neizmantojiet un neuzglabājiet ierīci vietās, kur ir augsta putekļu vai gaisā esošu materiālu koncentrācija, jo tie var izraisīt ierīces darbības traucējumus. Lidmašīnās, kuģos un citos transporta līdzekļos elektronisko ierīču izmantošana var traucēt elektronisko navigācijas instrumentu darbību. Ievērojiet noteikumus. Izslēdziet ierīci potenciāli sprādzienbīstamā vidē, piemēram, degvielas uzpildes stacijās vai degvielas tuvumā. Neglabājiet ierīci magnētisko lauku tuvumā. Neturiet ekrānu pārāk tuvu acīm. Ja jūtat diskomfortu, piemēram,

tas var izraisīt nopietnus savainojumus. Izstrādājuma radītie radioviļņi var ietekmēt implantētu medicīnisko ierīču vai personīgo medicīnisko ierīču, piemēram, elektrokardiostimulatoru un dzirdes aparātu, normālu darbību. Ja lietojat šādas ierīces, pirms produkta lietošanas konsultējieties ar savu ārstu. Neizmantojiet un neuzglabājiet ierīci vietās, kur ir augsta putekļu vai gaisā esošu materiālu koncentrācija, jo tie var izraisīt ierīces darbības traucējumus. Lidmašīnās, kuģos un citos transporta līdzekļos elektronisko ierīču izmantošana var traucēt elektronisko navigācijas instrumentu darbību. Ievērojiet noteikumus. Izslēdziet ierīci potenciāli sprādzienbīstamā vidē, piemēram, degvielas uzpildes stacijās vai degvielas tuvumā. Neglabājiet ierīci magnētisko lauku tuvumā. Neturiet ekrānu pārāk tuvu acīm. Ja jūtat diskomfortu, piemēram,

tas var izraisīt nopietnus savainojumus. Izstrādājuma radītie radioviļņi var ietekmēt implantētu medicīnisko ierīču vai personīgo medicīnisko ierīču, piemēram, elektrokardiostimulatoru un dzirdes aparātu, normālu darbību. Ja lietojat šādas ierīces, pirms produkta lietošanas konsultējieties ar savu ārstu. Neizmantojiet un neuzglabājiet ierīci vietās, kur ir augsta putekļu vai gaisā esošu materiālu koncentrācija, jo tie var izraisīt ierīces darbības traucējumus. Lidmašīnās, kuģos un citos transporta līdzekļos elektronisko ierīču izmantošana var traucēt elektronisko navigācijas instrumentu darbību. Ievērojiet noteikumus. Izslēdziet ierīci potenciāli sprādzienbīstamā vidē, piemēram, degvielas uzpildes stacijās vai degvielas tuvumā. Neglabājiet ierīci magnētisko lauku tuvumā. Neturiet ekrānu pārāk tuvu acīm. Ja jūtat diskomfortu, piemēram,

tas var izraisīt nopietnus savainojumus. Izstrādājuma radītie radioviļņi var ietekmēt implantētu medicīnisko ierīču vai personīgo medicīnisko ierīču, piemēram, elektrokardiostimulatoru un dzirdes aparātu, normālu darbību. Ja lietojat šādas ierīces, pirms produkta lietošanas konsultējieties ar savu ārstu. Neizmantojiet un neuzglabājiet ierīci vietās, kur ir augsta putekļu vai gaisā esošu materiālu koncentrācija, jo tie var izraisīt ierīces darbības traucējumus. Lidmašīnās, kuģos un citos transporta līdzekļos elektronisko ierīču izmantošana var traucēt elektronisko navigācijas instrumentu darbību. Ievērojiet noteikumus. Izslēdziet ierīci potenciāli sprādzienbīstamā vidē, piemēram, degvielas uzpildes stacijās vai degvielas tuvumā. Neglabājiet ierīci magnētisko lauku tuvumā. Neturiet ekrānu pārāk tuvu acīm. Ja jūtat diskomfortu, piemēram,

tas var izraisīt nopietnus savainojumus. Izstrādājuma radītie radioviļņi var ietekmēt implantētu medicīnisko ierīču vai personīgo medicīnisko ierīču, piemēram, elektrokardiostimulatoru un dzirdes aparātu, normālu darbību. Ja lietojat šādas ierīces, pirms produkta lietošanas konsultējieties ar savu ārstu. Neizmantojiet un neuzglabājiet ierīci vietās, kur ir augsta putekļu vai gaisā esošu materiālu koncentrācija, jo tie var izraisīt ierīces darbības traucējumus. Lidmašīnās, kuģos un citos transporta līdzekļos elektronisko ierīču izmantošana var traucēt elektronisko navigācijas instrumentu darbību. Ievērojiet noteikumus. Izslēdziet ierīci potenciāli sprādzienbīstamā vidē, piemēram, degvielas uzpildes stacijās vai degvielas tuvumā. Neglabājiet ierīci magnētisko lauku tuvumā. Neturiet ekrānu pārāk tuvu acīm. Ja jūtat diskomfortu, piemēram,

tas var izraisīt nopietnus savainojumus. Izstrādājuma radītie radioviļņi var ietekmēt implantētu medicīnisko ierīču vai personīgo medicīnisko ierīču, piemēram, elektrokardiostimulatoru un dzirdes aparātu, normālu darbību. Ja lietojat šādas ierīces, pirms produkta lietošanas konsultējieties ar savu ārstu. Neizmantojiet un neuzglabājiet ierīci vietās, kur ir augsta putekļu vai gaisā esošu materiālu koncentrācija, jo tie var izraisīt ierīces darbības traucējumus. Lidmašīnās, kuģos un citos transporta līdzekļos elektronisko ierīču izmantošana var traucēt elektronisko navigācijas instrumentu darbību. Ievērojiet noteikumus. Izslēdziet ierīci potenciāli sprādzienbīstamā vidē, piemēram, degvielas uzpildes stacijās vai degvielas tuvumā. Neglabājiet ierīci magnētisko lauku tuvumā. Neturiet ekrānu pārāk tuvu acīm. Ja jūtat diskomfortu, piemēram,

tas var izraisīt nopietnus savainojumus. Izstrādājuma radītie radioviļņi var ietekmēt implantētu medicīnisko ierīču vai personīgo medicīnisko ierīču, piemēram, elektrokardiostimulatoru un dzirdes aparātu, normālu darbību. Ja lietojat šādas ierīces, pirms produkta lietošanas konsultējieties ar savu ārstu. Neizmantojiet un neuzglabājiet ierīci vietās, kur ir augsta putekļu vai gaisā esošu materiālu koncentrācija, jo tie var izraisīt ierīces darbības traucējumus. Lidmašīnās, kuģos un citos transporta līdzekļos elektronisko ierīču izmantošana var traucēt elektronisko navigācijas instrumentu darbību. Ievērojiet noteikumus. Izslēdziet ierīci potenciāli sprādzienbīstamā vidē, piemēram, degvielas uzpildes stacijās vai degvielas tuvumā. Neglabājiet ierīci magnētisko lauku tuvumā. Neturiet ekrānu pārāk tuvu acīm. Ja jūtat diskomfortu, piemēram,

tas var izraisīt nopietnus savainojumus. Izstrādājuma radītie radioviļņi var ietekmēt implantētu medicīnisko ierīču vai personīgo medicīnisko ierīču, piemēram, elektrokardiostimulatoru un dzirdes aparātu, normālu darbību. Ja lietojat šādas ierīces, pirms produkta lietošanas konsultējieties ar savu ārstu. Neizmantojiet un neuzglabājiet ierīci vietās, kur ir augsta putekļu vai gaisā esošu materiālu koncentrācija, jo tie var izraisīt ierīces darbības traucējumus. Lidmašīnās, kuģos un citos transporta līdzekļos elektronisko ierīču izmantošana var traucēt elektronisko navigācijas instrumentu darbību. Ievērojiet noteikumus. Izslēdziet ierīci potenciāli sprādzienbīstamā vidē, piemēram, degvielas uzpildes stacijās vai degvielas tuvumā. Neglabājiet ierīci magnētisko lauku tuvumā. Neturiet ekrānu pārāk tuvu acīm. Ja jūtat diskomfortu, piemēram,

tas var izraisīt nopietnus savainojumus. Izstrādājuma radītie radioviļņi var ietekmēt implantētu medicīnisko ierīču vai personīgo medicīnisko ierīču, piemēram, elektrokardiostimulatoru un dzirdes aparātu, normālu darbību. Ja lietojat šādas ierīces, pirms produkta lietošanas konsultējieties ar savu ārstu. Neizmantojiet un neuzglabājiet ierīci vietās, kur ir augsta putekļu vai gaisā esošu materiālu koncentrācija, jo tie var izraisīt ierīces darbības traucējumus. Lidmašīnās, kuģos un citos transporta līdzekļos elektronisko ierīču izmantošana var traucēt elektronisko navigācijas instrumentu darbību. Ievērojiet noteikumus. Izslēdziet ierīci potenciāli sprādzienbīstamā vidē, piemēram, degvielas uzpildes stacijās vai degvielas tuvumā. Neglabājiet ierīci magnētisko lauku tuvumā. Neturiet ekrānu pārāk tuvu acīm. Ja jūtat diskomfortu, piemēram,

tas var izraisīt nopietnus savainojumus. Izstrādājuma radītie radioviļņi var ietekmēt implantētu medicīnisko ierīču vai personīgo medicīnisko ierīču, piemēram, elektrokardiostimulatoru un dzirdes aparātu, normālu darbību. Ja lietojat šādas ierīces, pirms produkta lietošanas konsultējieties ar savu ārstu. Neizmantojiet un neuzglabājiet ierīci vietās, kur ir augsta putekļu vai gaisā esošu materiālu koncentrācija, jo tie var izraisīt ierīces darbības traucējumus. Lidmašīnās, kuģos un citos transporta līdzekļos elektronisko ierīču izmantošana var traucēt elektronisko navigācijas instrumentu darbību. Ievērojiet noteikumus. Izslēdziet ierīci potenciāli sprādzienbīstamā vidē, piemēram, degvielas uzpildes stacijās vai degvielas tuvumā. Neglabājiet ierīci magnētisko lauku tuvumā. Neturiet ekrānu pārāk tuvu acīm. Ja jūtat diskomfortu, piemēram,

tas var izraisīt nopietnus savainojumus. Izstrādājuma radītie radioviļņi var ietekmēt implantētu medicīnisko ierīču vai personīgo medicīnisko ierīču, piemēram, elektrokardiostimulatoru un dzirdes aparātu, normālu darbību. Ja lietojat šādas ierīces, pirms produkta lietošanas konsultējieties ar savu ārstu. Neizmantojiet un neuzglabājiet ierīci vietās, kur ir augsta putekļu vai gaisā esošu materiālu koncentrācija, jo tie var izraisīt ierīces darbības traucējumus. Lidmašīnās, kuģos un citos transporta līdzekļos elektronisko ierīču izmantošana var traucēt elektronisko navigācijas instrumentu darbību. Ievērojiet noteikumus. Izslēdziet ierīci potenciāli sprādzienbīstamā vidē, piemēram, degvielas uzpildes stacijās vai degvielas tuvumā. Neglabājiet ierīci magnētisko lauku tuvumā. Neturiet ekrānu pārāk tuvu acīm. Ja jūtat diskomfortu, piemēram,

tas var izraisīt nopietnus savainojumus. Izstrādājuma radītie radioviļņi var ietekmēt implantētu medicīnisko ierīču vai personīgo medicīnisko ierīču, piemēram, elektrokardiostimulatoru un dzirdes aparātu, normālu darbību. Ja lietojat šādas ierīces, pirms produkta lietošanas konsultējieties ar savu ārstu. Neizmantojiet un neuzglabājiet ierīci vietās, kur ir augsta putekļu vai gaisā esošu materiālu koncentrācija, jo tie var izraisīt ierīces darbības traucējumus. Lidmašīnās, kuģos un citos transporta līdzekļos elektronisko ierīču izmantošana var traucēt elektronisko navigācijas instrumentu darbību. Ievērojiet noteikumus. Izslēdziet ierīci potenciāli sprādzienbīstamā vidē, piemēram, degvielas uzpildes stacijās vai degvielas tuvumā. Neglabājiet ierīci magnētisko lauku tuvumā. Neturiet ekrānu pārāk tuvu acīm. Ja jūtat diskomfortu, piemēram,

tas var izraisīt nopietnus savainojumus. Izstr

