



ES

Manuale d'istruzioni
SMARTWATCH SPORTIVO
MODELLO: TRAILWATCH
Rev00 - 26.02.2024



Lea este manual y preste atención a las advertencias de seguridad antes de utilizar el producto.

Guarde el manual para poder consultarlo más adelante o si entrega el producto a un tercero.

Esprinet S.p.A. no se hace responsable en ningún caso de las lesiones o daños causados a personas o cosas resultantes del uso inadecuado del producto.

Los resultados de las funciones y actividades deportivas ofrecidas son solo de referencia, no pueden usarse para determinar el estado real del cuerpo humano, no pueden usarse con fines de pruebas médicas ni como juicio sobre la

salud del cuerpo.

Requisitos del sistema y hardware

Android 5.1 o posterior/iOS 12.0 o posterior

Preparación

El producto debe activarse cargándolo completamente antes del primer uso. Mantenga presionada el botón de encendido. A continuación, asegúrese de mantener su dispositivo suficientemente cargado. Enganche el conector al cuerpo del producto e insértelo en el puerto USB de un cargador para activarlo (tenga cuidado de insertarlo correctamente y utilizar la corriente correcta).

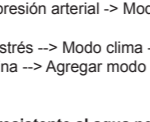
Conexión

Verifique que su teléfono cumpla con los requisitos anteriores. Descarga la APP para conectarte. Busque la APLICACIÓN "SMART-TIME PRO" en App Store o Android Store o escanee el siguiente CÓDIGO QR:



Asociación

Asegúrese de que la funcionalidad inalámbrica de su teléfono inteligente esté activada y abra la aplicación "SMART-TIME PRO". Busque y seleccione T-WATCH y empareje el dispositivo.



Uso

Una vez que su dispositivo se conecte a la aplicación, sincronizará la hora, registrará y analizará sus actividades, frecuencia cardíaca y presión arterial.

Funciones de la pulsera: Hora -> Modo podómetro -> Modo distancia recorrida -> Modo calorías -> Modo frecuencia cardíaca -> Modo presión arterial -> Modo saturación oxígeno -> Modo estrés --> Modo clima --> Modo salud femenina --> Agregar modo función

El dispositivo es resistente al agua pero no apto para inmersión en agua.

Funciones

- 1. Modo de hora: visualización de la hora, batería, fecha. Desliza la pantalla para cambiar entre las interfaces disponibles
- 2. Podómetro: registra automáticamente el

número de pasos

- 3. Distancia recorrida: registra automáticamente la distancia recorrida
- 4. Modo de calorías: muestra las calorías quemadas

- 5. Monitor de frecuencia cardíaca: el dispositivo medirá su frecuencia cardíaca. También puedes medir manualmente la frecuencia cardíaca a través de la aplicación. La página mostrará los datos de medición más recientes.

- 6. Monitor de presión arterial: El dispositivo medirá la situación actual de la presión arterial. La página mostrará los datos de medición más recientes (el tiempo de medición es de aproximadamente 20 segundos).

- 7. Monitor de saturación de oxígeno: el dispositivo medirá los niveles de saturación de oxígeno en la sangre. También puedes medir manualmente la saturación de oxígeno a través de la

aplicación. La página mostrará los datos de medición más recientes.

- 8. Modo deportivo: el reloj inteligente Trailwatch admite hasta más de 100 modos deportivos.

- 9. Notificaciones de llamadas: el reloj vibrará cuando suene tu teléfono y podrás gestionar las llamadas directamente desde tu reloj inteligente.

- 10. Notificaciones de mensajes: la pulsera vibrará cuando su teléfono reciba mensajes de texto.

- 11. Seguimiento del sueño: reconozca automáticamente su estado y controle todo el progreso de su sueño con análisis de sueño profundo y horas de sueño ligero.

- 12. Control de música: una vez que enciendas la música en tu dispositivo, podrás controlar y gestionar las canciones desde el reloj inteligente.

- 13. Cambiar la esfera del reloj: Mantenga

presionada la pantalla, deslice para elegir y haga clic para confirmar.

- 14. Previsión meteorológica: el producto es capaz de proporcionar puntualmente las condiciones meteorológicas del lugar donde se encuentra.

- 15. Control de cámara: controla la cámara del teléfono celular para tomar fotografías de forma remota. Al usarlo, Haga clic en "Tomar foto desde el dispositivo" en la APLICACIÓN para encender la cámara.

- 16. Buscar mi dispositivo: Cuando el reloj esté conectado a la APLICACIÓN, el teléfono emitirá un sonido después de tocarlo.

- 17. Calculadora: active la función de calculadora del reloj, haga los cálculos más convenientes y sencillos.

- 18. Calendario: vea las fechas más rápido y planifique con anticipación

- 19. ¿Mal momento? Si su reloj inteligente se queda sin batería, es posible que la

Preguntas y respuestas

- 1. ¿No encuentras tu dispositivo mientras lo vinculas?

(1) Asegúrese de que la función inalámbrica esté activada.

- (2) Asegúrese de que la distancia entre su teléfono y el dispositivo no supere los 0,5 m.

- (3) Asegúrese de que el dispositivo esté cargado.

Si el problema persiste después de la carga completa, contáctenos.

- 2. ¿No puedes conectar tu dispositivo con la aplicación?

Reinicie la funcionalidad inalámbrica o su teléfono inteligente para emparejar el dispositivo

- 3. ¿La APP no muestra datos? Asegúrese de que la batería esté cargada y la función inalámbrica esté activada.

- 4. ¿Mal momento? Si su reloj inteligente se queda sin batería, es posible que la

hora sea incorrecta. Por favor recarga el reloj inteligente y conecte su teléfono nuevamente.

Si lleva un marcapasos u otro dispositivo electrónico implantado, consulte a su médico antes

Utilice la pulsera para las siguientes funciones: frecuencia cardíaca, presión arterial y saturación de oxígeno. El sensor óptico del reloj se ilumina en verde y parpadea. Si sufre de epilepsia o es sensible a las fuentes de luz intermitente, consulte a su médico si puede usar este producto. El dispositivo rastrea las actividades diarias a través de sensores. Estos datos están destinados a realizar un seguimiento de sus actividades diarias, como pasos, sueño, distancia, frecuencia cardíaca, saturación, presión arterial y calorías, pero pueden no ser completamente precisos. El dispositivo, los

accesorios, los sensores de monitorización y otros datos relevantes están diseñados para entretenimiento y fitness, no para fines médicos. No son aplicables al diagnóstico, seguimiento, tratamiento o prevención de enfermedades o síntomas. Los datos de frecuencia cardíaca, presión arterial y saturación de oxígeno son solo como referencia. No somos responsables de las consecuencias causadas por cualquier desviación de datos.

Limpieza

No utilizar disolventes, detergentes corrosivos o gaseosos.

Normas de Seguridad

EL PRODUCTO NO ES APTO PARA INMERSIÓN EN AGUA U OTROS LÍQUIDOS.

No toque el producto ni sus accesorios con las manos u otras partes del cuerpo

afectar el funcionamiento normal de dispositivos médicos implantados o dispositivos médicos personales como marcapasos y audífonos. Si utiliza dichos dispositivos, consulte a su médico antes de utilizar el producto. No utilice ni almacene el dispositivo en áreas con altas concentraciones de polvo o materiales en el aire, ya que pueden provocar un mal funcionamiento del dispositivo. En aviones, barcos y otros medios de transporte, el uso de dispositivos electrónicos podría interferir con los instrumentos electrónicos de navegación. Respetar las disposiciones del proveedor del servicio de transporte. Apague el dispositivo en entornos potencialmente explosivos, como gasolineras o cerca de combustible. No guarde el dispositivo cerca de campos magnéticos. No acerques demasiado la pantalla a tus ojos. Si siente alguna molestia, como espasmos musculares,

o está desorientado, deje de usar el dispositivo inmediatamente y consulte a un médico. Para evitar la fatiga visual, tome descansos frecuentes cuando utilice el dispositivo. Los daños o un rendimiento deficiente debido al incumplimiento de las advertencias e instrucciones anteriores puede anular la garantía del fabricante. Esprinet no es responsable de problemas de rendimiento o incompatibilidades causadas por modificaciones no autorizadas de la configuración del sistema o del software.

Especificaciones

Entrada: CC 5 V/1 A.
Tiempo de carga: 3 horas
Duración de la batería: 5 días
Tipo de batería: Polímero de litio, 260 mAh
Aplicación: SMART-TIME PRO
Frecuencia: 2,408-2,480 GHz
Potencia máxima radiada: < 20 mW

Información al usuario para su correcta eliminación (Directiva 2013/56/UE)

El símbolo del contenedor con ruedas tachado que aparece en el equipo o en su embalaje indica que el producto, incluida la batería no extraíble, debe recogerse por separado de otros residuos al final de su vida útil para permitir un tratamiento y reciclaje adecuados. El uso seguro de este producto está garantizado siguiendo las siguientes instrucciones; por tanto, es necesario conservarlos y seguirlos escrupulosamente durante toda la vida del producto. El producto no requiere mantenimiento técnico, NUNCA LO DESMONTE. La batería del interior está

integrada y no es reemplazable. No intente quitar usted mismo la batería incorporada de iones de litio/polímero, ya que esto puede provocar sobrecalentamiento, incendio y peligro de lesiones. La batería sólo debe ser retirada por profesionales cualificados independientes capaces de retirarla sin peligro y desechada de acuerdo con las leyes vigentes. El usuario deberá, por tanto, entregar gratuitamente el equipo que haya llegado al final de su vida útil a los correspondientes centros municipales de recogida selectiva de residuos eléctricos y electrónicos, o devolverlo al distribuidor, uno a uno, o de forma gratuita para dispositivos con dimensiones exteriores más pequeñas, de 25 cm. Una adecuada recogida selectiva para el posterior envío de los equipos fuera de servicio para su reciclaje, tratamiento y eliminación compatible con el medio ambiente contribuye a evitar posibles efectos negativos sobre el medio ambiente y/o la salud y promueve la reutilización y/o el reciclaje de los materiales con los que están fabricados los equipos. La eliminación ilegal de equipos, pilas y acumuladores por parte del usuario conlleva la aplicación de las sanciones previstas en la legislación vigente.

Este producto cumple con la directiva RoHS 2011/65/UE – 2015/863/UE. El Producto dispone del marcado CE y por tanto cumple con los estándares de seguridad establecidos por la Unión Europea. Esprinet SpA declara que el producto cumple con la Directiva 2014/53/UE. El texto completo de la declaración UE de conformidad está disponible en la siguiente dirección de Internet: https://

xchange.esprinet.com/comp/nilox/trailwatch.pdf

Nilox® es una marca registrada propiedad de Esprinet S.p.A. Todas las marcas son marcas comerciales registradas de sus respectivos propietarios.

Esprinet S.p.A., por Energy Park 20, 20871 Vimercate (MB) – Italia Hecho en china. www.nilox.com para información y contactos escribir a: contact@esprinet.com

dañar el producto. Deje que el producto alcance la temperatura ambiente antes de enchufarlo y usarlo nuevamente. Esto podría tardar varias horas. No coloque el producto en ambientes excesivamente calientes o fríos, ya que las temperaturas extremas pueden dañar el dispositivo y reducir la capacidad de carga y la vida útil del dispositivo y la batería. No utilice el producto si está dañado, emite humo o olor a quemado. No use el producto si está sobrecalentado, podría causar lesiones en la piel. Algunas personas pueden tener reacciones alérgicas en la piel al plástico, cuero, fibras y otros materiales con síntomas como enrojecimiento, hinchazón e inflamación que surgen después del contacto con estos componentes. Si aparece alguna reacción alérgica cuando se traslade de un ambiente frío a uno cálido. Cualquier condensación podría

No lleve el dispositivo ni demasiado apretado ni demasiado suelto y deje suficiente espacio para que la piel respire. De esta forma quedará cómodo en tu muñeca. Desenchufe todo cables conectados antes de comenzar la limpieza. No sumerja el producto en agua u otros líquidos. No intente modificar, reparar o desmontar el producto. No hay piezas reparables dentro del producto. Nunca lo abras ni lo desmontes. No intente desmontar ni reemplazar la batería. Cualquier cambio o modificación en su dispositivo puede anular la garantía del fabricante.

No permita que niños o personas con discapacidad utilicen productos eléctricos sin supervisión. No permita que niños o mascotas muerdan o tragueen el producto o sus accesorios, ya que esto puede causar lesiones graves. Las ondas de radio generadas por el producto pueden

dañar el producto. Deje que el producto alcance la temperatura ambiente antes de enchufarlo y usarlo nuevamente. Esto podría tardar varias horas. No coloque el producto en ambientes excesivamente calientes o fríos, ya que las temperaturas extremas pueden dañar el dispositivo y reducir la capacidad de carga y la vida útil del dispositivo y la batería. No utilice el producto si está dañado, emite humo o olor a quemado. No use el producto si está sobrecalentado, podría causar lesiones en la piel. Algunas personas pueden tener reacciones alérgicas en la piel al plástico, cuero, fibras y otros materiales con síntomas como enrojecimiento, hinchazón e inflamación que surgen después del contacto con estos componentes. Si aparece alguna reacción alérgica cuando se traslade de un ambiente frío a uno cálido. Cualquier condensación podría

dañar el producto. Deje que el producto alcance la temperatura ambiente antes de enchufarlo y usarlo nuevamente. Esto podría tardar varias horas. No coloque el producto en ambientes excesivamente calientes o fríos, ya que las temperaturas extremas pueden dañar el dispositivo y reducir la capacidad de carga y la vida útil del dispositivo y la batería. No utilice el producto si está dañado, emite humo o olor a quemado. No use el producto si está sobrecalentado, podría causar lesiones en la piel. Algunas personas pueden tener reacciones alérgicas en la piel al plástico, cuero, fibras y otros materiales con síntomas como enrojecimiento, hinchazón e inflamación que surgen después del contacto con estos componentes. Si aparece alguna reacción alérgica cuando se traslade de un ambiente frío a uno cálido. Cualquier condensación podría

dañar el producto. Deje que el producto alcance la temperatura ambiente antes de enchufarlo y usarlo nuevamente. Esto podría tardar varias horas. No coloque el producto en ambientes excesivamente calientes o fríos, ya que las temperaturas extremas pueden dañar el dispositivo y reducir la capacidad de carga y la vida útil del dispositivo y la batería. No utilice el producto si está dañado, emite humo o olor a quemado. No use el producto si está sobrecalentado, podría causar lesiones en la piel. Algunas personas pueden tener reacciones alérgicas en la piel al plástico, cuero, fibras y otros materiales con síntomas como enrojecimiento, hinchazón e inflamación que surgen después del contacto con estos componentes. Si aparece alguna reacción alérgica cuando se traslade de un ambiente frío a uno cálido. Cualquier condensación podría

dañar el producto. Deje que el producto alcance la temperatura ambiente antes de enchufarlo y usarlo nuevamente. Esto podría tardar varias horas. No coloque el producto en ambientes excesivamente calientes o fríos, ya que las temperaturas extremas pueden dañar el dispositivo y reducir la capacidad de carga y la vida útil del dispositivo y la batería. No utilice el producto si está dañado, emite humo o olor a quemado. No use el producto si está sobrecalentado, podría causar lesiones en la piel. Algunas personas pueden tener reacciones alérgicas en la piel al plástico, cuero, fibras y otros materiales con síntomas como enrojecimiento, hinchazón e inflamación que surgen después del contacto con estos componentes. Si aparece alguna reacción alérgica cuando se traslade de un ambiente frío a uno cálido. Cualquier condensación podría

dañar el producto. Deje que el producto alcance la temperatura ambiente antes de enchufarlo y usarlo nuevamente. Esto podría tardar varias horas. No coloque el producto en ambientes excesivamente calientes o fríos, ya que las temperaturas extremas pueden dañar el dispositivo y reducir la capacidad de carga y la vida útil del dispositivo y la batería. No utilice el producto si está dañado, emite humo o olor a quemado. No use el producto si está sobrecalentado, podría causar lesiones en la piel. Algunas personas pueden tener reacciones alérgicas en la piel al plástico, cuero, fibras y otros materiales con síntomas como enrojecimiento, hinchazón e inflamación que surgen después del contacto con estos componentes. Si aparece alguna reacción alérgica cuando se traslade de un ambiente frío a uno cálido. Cualquier condensación podría

No lleve el dispositivo ni demasiado apretado ni demasiado suelto y deje suficiente espacio para que la piel respire. De esta forma quedará cómodo en tu muñeca. Desenchufe todo cables conectados antes de comenzar la limpieza. No sumerja el producto en agua u otros líquidos. No intente modificar, reparar o desmontar el producto. No hay piezas reparables dentro del producto. Nunca lo abras ni lo desmontes. No intente desmontar ni reemplazar la batería. Cualquier cambio o modificación en su dispositivo puede anular la garantía del fabricante.

No permita que niños o personas con discapacidad utilicen productos eléctricos sin supervisión. No permita que niños o mascotas muerdan o tragueen el producto o sus accesorios, ya que esto puede causar lesiones graves. Las ondas de radio generadas por el producto pueden

dañar el producto. Deje que el producto alcance la temperatura ambiente antes de enchufarlo y usarlo nuevamente. Esto podría tardar varias horas. No coloque el producto en ambientes excesivamente calientes o fríos, ya que las temperaturas extremas pueden dañar el dispositivo y reducir la capacidad de carga y la vida útil del dispositivo y la batería. No utilice el producto si está dañado, emite humo o olor a quemado. No use el producto si está sobrecalentado, podría causar lesiones en la piel. Algunas personas pueden tener reacciones alérgicas en la piel al plástico, cuero, fibras y otros materiales con síntomas como enrojecimiento, hinchazón e inflamación que surgen después del contacto con estos componentes. Si aparece alguna reacción alérgica cuando se traslade de un ambiente frío a uno cálido. Cualquier condensación podría

dañar el producto. Deje que el producto alcance la temperatura ambiente antes de enchufarlo y usarlo nuevamente. Esto podría tardar varias horas. No coloque el producto en ambientes excesivamente calientes o fríos, ya que las temperaturas extremas pueden dañar el dispositivo y reducir la capacidad de carga y la vida útil del dispositivo y la batería. No utilice el producto si está dañado, emite humo o olor a quemado. No use el producto si está sobrecalentado, podría causar lesiones en la piel. Algunas personas pueden tener reacciones alérgicas en la piel al plástico, cuero, fibras y otros materiales con síntomas como enrojecimiento, hinchazón e inflamación que surgen después del contacto con estos componentes. Si aparece alguna reacción alérgica cuando se traslade de un ambiente frío a uno cálido. Cualquier condensación podría

dañar el producto. Deje que el producto alcance la temperatura ambiente antes de enchufarlo y usarlo nuevamente. Esto podría tardar varias horas. No coloque el producto en ambientes excesivamente calientes o fríos, ya que las temperaturas extremas pueden dañar el dispositivo y reducir la capacidad de carga y la vida útil del dispositivo y la batería. No utilice el producto si está dañado, emite humo o olor a quemado. No use el producto si está sobrecalentado, podría causar lesiones en la piel. Algunas personas pueden tener reacciones alérgicas en la piel al plástico, cuero, fibras y otros materiales con síntomas como enrojecimiento, hinchazón e inflamación que surgen después del contacto con estos componentes. Si aparece alguna reacción alérgica cuando se traslade de un ambiente frío a uno cálido. Cualquier condensación podría

dañar el producto. Deje que el producto alcance la temperatura ambiente antes de enchufarlo y usarlo nuevamente. Esto podría tardar varias horas. No coloque el producto en ambientes excesivamente calientes o fríos, ya que las temperaturas extremas pueden dañar el dispositivo y reducir la capacidad de carga y la vida útil del dispositivo y la batería. No utilice el producto si está dañado, emite humo o olor a quemado. No use el producto si está sobrecalentado, podría causar lesiones en la piel. Algunas personas pueden tener reacciones alérgicas en la piel al plástico, cuero, fibras y otros materiales con síntomas como enrojecimiento, hinchazón e inflamación que surgen después del contacto con estos componentes. Si aparece alguna reacción alérgica cuando se traslade de un ambiente frío a uno cálido. Cualquier condensación podría

dañar el producto. Deje que el producto alcance la temperatura ambiente antes de enchufarlo y usarlo nuevamente. Esto podría tardar varias horas. No coloque el producto en ambientes excesivamente calientes o fríos, ya que las temperaturas extremas pueden dañar el dispositivo y reducir la capacidad de carga y la vida útil del dispositivo y la batería. No utilice el producto si está dañado, emite humo o olor a quemado. No use el producto si está sobrecalentado, podría causar lesiones en la piel. Algunas personas pueden tener reacciones alérgicas en la piel al plástico, cuero, fibras y otros materiales con síntomas como enrojecimiento, hinchazón e inflamación que surgen después del contacto con estos componentes. Si aparece alguna reacción alérgica cuando se traslade de un ambiente frío a uno cálido. Cualquier condensación podría

No lleve el dispositivo ni demasiado apretado ni demasiado suelto y deje suficiente espacio para que la piel respire. De esta forma quedará cómodo en tu muñeca. Desenchufe todo cables conectados antes de comenzar la limpieza. No sumerja el producto en agua u otros líquidos. No intente modificar, reparar o desmontar el producto. No hay piezas reparables dentro del producto. Nunca lo abras ni lo desmontes. No intente desmontar ni reemplazar la batería. Cualquier cambio o modificación en su dispositivo puede anular la garantía del fabricante.

No permita que niños o personas con discapacidad utilicen productos eléctricos sin supervisión. No permita que niños o mascotas muerdan o tragueen el producto o sus accesorios, ya que esto puede causar lesiones graves. Las ondas de radio generadas por el producto pueden

dañar el producto. Deje que el producto alcance la temperatura ambiente antes de enchufarlo y usarlo nuevamente. Esto podría tardar varias horas. No coloque el producto en ambientes excesivamente calientes o fríos, ya que las temperaturas extremas pueden dañar el dispositivo y reducir la capacidad de carga y la vida útil del dispositivo y la batería. No utilice el producto si está dañado, emite humo o olor a quemado. No use el producto si está sobrecalentado, podría causar lesiones en la piel. Algunas personas pueden tener reacciones alérgicas en la piel al plástico, cuero, fibras y otros materiales con síntomas como enrojecimiento, hinchazón e inflamación que surgen después del contacto con estos componentes. Si aparece alguna reacción alérgica cuando se traslade de un ambiente frío a uno cálido. Cualquier condensación podría

dañar el producto. Deje que el producto alcance la temperatura ambiente antes de enchufarlo y usarlo nuevamente. Esto podría tardar varias horas. No coloque el producto en ambientes excesivamente calientes o fríos, ya que las temperaturas extremas pueden dañar el dispositivo y reducir la capacidad de carga y la vida útil del dispositivo y la batería. No utilice el producto si está dañado, emite humo o olor a quemado. No use el producto si está sobrecalentado, podría causar lesiones en la piel. Algunas personas pueden tener reacciones alérgicas en la piel al plástico, cuero, fibras y otros materiales con síntomas como enrojecimiento, hinchazón e inflamación que surgen después del contacto con estos componentes. Si aparece alguna reacción alérgica cuando se traslade de un ambiente frío a uno cálido. Cualquier condensación podría

dañar el producto. Deje que el producto alcance la temperatura ambiente antes de enchufarlo y usarlo nuevamente. Esto podría tardar varias horas. No coloque el producto en ambientes excesivamente calientes o fríos, ya que las temperaturas extremas pueden dañar el dispositivo y reducir la capacidad de carga y la vida útil del dispositivo y la batería. No utilice el producto si está dañado, emite humo o olor a quemado. No use el producto si está sobrecalentado, podría causar lesiones en la piel. Algunas personas pueden tener reacciones alérgicas en la piel al plástico, cuero, fibras y otros materiales con síntomas como enrojecimiento, hinchazón e inflamación que surgen después del contacto con estos componentes. Si aparece alguna reacción alérgica cuando se traslade de un ambiente frío a uno cálido. Cualquier condensación podría

dañar el producto. Deje que el producto alcance la temperatura ambiente antes de enchufarlo y usarlo nuevamente. Esto podría tardar varias horas. No coloque el producto en ambientes excesivamente calientes o fríos, ya que las temperaturas extremas pueden dañar el dispositivo y reducir la capacidad de carga y la vida útil del dispositivo y la batería. No utilice el producto si está dañado, emite humo o olor a quemado. No use el producto si está sobrecalentado, podría causar lesiones en la piel. Algunas personas pueden tener reacciones alérgicas en la piel al plástico, cuero, fibras y otros materiales con síntomas como enrojecimiento, hinchazón e inflamación que surgen después del contacto con estos componentes. Si aparece alguna reacción alérgica cuando se traslade de un ambiente frío a uno cálido. Cualquier condensación podría

dañar el producto. Deje que el producto alcance la temperatura ambiente antes de enchufarlo y usarlo nuevamente. Esto podría tardar varias horas. No coloque el producto en ambientes excesivamente calientes o fríos, ya que las temperaturas extremas pueden dañar el dispositivo y reducir la capacidad de carga y la vida útil del dispositivo y la batería. No utilice el producto si está dañado, emite humo o olor a quemado. No use el producto si está sobrecalentado, podría causar lesiones en la piel. Algunas personas pueden tener reacciones alérgicas en la piel al plástico, cuero, fibras y otros materiales con síntomas como enrojecimiento, hinchazón e inflamación que surgen después del contacto con estos componentes. Si aparece alguna reacción alérgica cuando se traslade de un ambiente frío a uno cálido. Cualquier condensación podría

No lleve el dispositivo ni demasiado apretado ni demasiado suelto y deje suficiente espacio para que la piel respire. De esta forma quedará cómodo en tu muñeca. Desenchufe todo cables conectados antes de comenzar la limpieza. No sumerja el producto en agua u otros líquidos. No intente modificar, reparar o desmontar el producto. No hay piezas reparables dentro del producto. Nunca lo abras ni lo desmontes. No intente desmontar ni reemplazar la batería. Cualquier cambio o modificación en su dispositivo puede anular la garantía del fabricante.

No permita que niños o personas con discapacidad utilicen productos eléctricos sin supervisión. No permita que niños o mascotas muerdan o tragueen el producto o sus accesorios, ya que esto puede causar lesiones graves. Las ondas de radio generadas por el producto pueden

dañar el producto. Deje que el producto alcance la temperatura ambiente antes de enchufarlo y usarlo nuevamente. Esto podría tardar varias horas. No coloque el producto en ambientes excesivamente calientes o fríos, ya que las temperaturas extremas pueden dañar el dispositivo y reducir la capacidad de carga y la vida útil del dispositivo y la batería. No utilice el producto si está dañado, emite humo o olor a quemado. No use el producto si está sobrecalentado, podría causar lesiones en la piel. Algunas personas pueden tener reacciones alérgicas en la piel al plástico, cuero, fibras y otros materiales con síntomas como enrojecimiento, hinchazón e inflamación que surgen después del contacto con estos componentes. Si aparece alguna reacción alérgica cuando se traslade de un ambiente frío a uno cálido. Cualquier condensación podría

dañar el producto. Deje que el producto alcance la temperatura ambiente antes de enchufarlo y usarlo nuevamente. Esto podría tardar varias horas. No coloque el producto en ambientes excesivamente calientes o fríos, ya que las temperaturas extremas pueden dañar el dispositivo y reducir la capacidad de carga y la vida útil del dispositivo y la batería. No utilice el producto si está dañado, emite humo o olor a quemado. No use el producto si está sobrecalentado, podría causar lesiones en la piel. Algunas personas pueden tener reacciones alérgicas en la piel al plástico, cuero, fibras y otros materiales con síntomas como enrojecimiento, hinchazón e inflamación que surgen después del contacto con estos componentes. Si aparece alguna reacción alérgica cuando se traslade de un ambiente frío a uno cálido. Cualquier condensación podría

dañar el producto. Deje que el producto alcance la temperatura ambiente antes de enchufarlo y usarlo nuevamente. Esto podría tardar varias horas. No coloque el producto en ambientes excesivamente calientes o fríos, ya que las temperaturas extremas pueden dañar el dispositivo y reducir la capacidad de carga y la vida útil del dispositivo y la batería. No utilice el producto si está dañado, emite humo o olor a quemado. No use el producto si está sobrecalentado, podría causar lesiones en la piel. Algunas personas pueden tener reacciones alérgicas en la piel al plástico, cuero, fibras y otros materiales con síntomas como enrojecimiento, hinchazón e inflamación que surgen después del contacto con estos componentes. Si aparece alguna reacción alérgica cuando se traslade de un ambiente frío a uno cálido. Cualquier condensación podría

dañar el producto. Deje que el producto alcance la temperatura ambiente antes de enchufarlo y usarlo nuevamente. Esto podría tardar varias horas. No coloque el producto en ambientes excesivamente calientes o fríos, ya que las temperaturas extremas pueden dañar el dispositivo y reducir la capacidad de carga y la vida útil del dispositivo y la batería. No utilice el producto si está dañado, emite humo o olor a quemado. No use el producto si está sobrecalentado, podría causar lesiones en la piel. Algunas personas pueden tener reacciones alérgicas en la piel al plástico, cuero, fibras y otros materiales con síntomas como enrojecimiento, hinchazón e inflamación que surgen después del contacto con estos componentes. Si aparece alguna reacción alérgica cuando se traslade de un ambiente frío a uno cálido. Cualquier condensación podría

dañar el producto. Deje que el producto alcance la temperatura ambiente antes de enchufarlo y usarlo nuevamente. Esto podría tardar varias horas. No coloque el producto en ambientes excesivamente calientes o fríos, ya que las temperaturas extremas pueden dañar el dispositivo y reducir la capacidad de carga y la vida útil del dispositivo y la batería. No utilice el producto si está dañado, emite humo o olor a quemado. No use el producto si está sobrecalentado, podría causar lesiones en la piel. Algunas personas pueden tener reacciones alérgicas en la piel al plástico, cuero, fibras y otros materiales con síntomas como enrojecimiento, hinchazón e inflamación que surgen después del contacto con estos componentes. Si aparece alguna reacción alérgica cuando se traslade de un ambiente frío a uno cálido. Cualquier condensación podría

No lleve el dispositivo ni demasiado apretado ni demasiado suelto y deje suficiente espacio para que la piel respire. De esta forma quedará cómodo en tu muñeca. Desenchufe todo cables conectados antes de comenzar la limpieza. No sumerja el producto en agua u otros líquidos. No intente modificar, reparar o desmontar el producto. No hay piezas reparables dentro del producto. Nunca lo abras ni lo desmontes. No intente desmontar ni reemplazar la batería. Cualquier cambio o modificación en su dispositivo puede anular la garantía del fabricante.

No permita que niños o personas con discapacidad utilicen productos eléctricos sin supervisión. No permita que niños o mascotas muerdan o tragueen el producto o sus accesorios, ya que esto puede causar lesiones graves. Las ondas de radio generadas por el producto pueden

dañar el producto. Deje que el producto alcance la temperatura ambiente antes de enchufarlo y usarlo nuevamente. Esto podría tardar varias horas. No coloque el producto en ambientes excesivamente calientes o fríos, ya que las temperaturas extremas pueden dañar el dispositivo y reducir la capacidad de carga y la vida útil del dispositivo y la batería. No utilice el producto si está dañado, emite humo o olor a quemado. No use el producto si está sobrecalentado, podría causar lesiones en la piel. Algunas personas pueden tener reacciones alérgicas en la piel al plástico, cuero, fibras y otros materiales con síntomas como enrojecimiento, hinchazón e inflamación que surgen después del contacto con estos componentes. Si aparece alguna reacción alérgica cuando se traslade de un ambiente frío a uno cálido. Cualquier condensación podría

dañar el producto. Deje que el producto alcance la temperatura ambiente antes de enchufarlo y usarlo nuevamente. Esto podría tardar varias horas. No coloque el producto en ambientes excesivamente calientes o fríos, ya que las temperaturas extremas pueden dañar el dispositivo y reducir la capacidad de carga y la vida útil del dispositivo y la batería. No utilice el producto si está dañado, emite humo o olor a quemado. No use el producto si está sobrecalentado, podría causar lesiones en la piel. Algunas personas pueden tener reacciones alérgicas en la piel al plástico, cuero, fibras y otros materiales con síntomas como enrojecimiento, hinchazón e inflamación que surgen después del contacto con estos componentes. Si aparece alguna reacción alérgica cuando se traslade de un ambiente frío a uno cálido. Cualquier condensación podría

dañar el producto. Deje que el producto alcance la temperatura ambiente antes de enchufarlo y usarlo nuevamente. Esto podría tardar varias horas. No coloque el producto en ambientes excesivamente calientes o fríos, ya que las temperaturas extremas pueden dañar el dispositivo y reducir la capacidad de carga y la vida útil del dispositivo y la batería. No utilice el producto si está dañado, emite humo o olor a quemado. No use el producto si está sobrecalentado, podría causar lesiones en la piel. Algunas personas pueden tener reacciones alérgicas en la piel al plástico, cuero, fibras y otros materiales con síntomas como enrojecimiento, hinchazón e inflamación que surgen después del contacto con estos componentes. Si aparece alguna reacción alérgica cuando se traslade de un ambiente frío a uno cálido. Cualquier condensación podría

dañar el producto. Deje que el producto alcance la temperatura ambiente antes de enchufarlo y usarlo nuevamente. Esto podría tardar varias horas. No coloque el producto en ambientes excesivamente calientes o fríos, ya que las temperaturas extremas pueden dañar el dispositivo y reducir la capacidad de carga y la vida útil del dispositivo y la batería. No utilice el producto si está dañado, emite humo o olor a quemado. No use el producto si está sobrecalentado, podría causar lesiones en la piel. Algunas personas pueden tener reacciones alérgicas en la piel al plástico, cuero, fibras y otros materiales con síntomas como enrojecimiento, hinchazón e inflamación que surgen después del contacto con estos componentes. Si aparece alguna reacción alérgica cuando se traslade de un ambiente frío a uno cálido. Cualquier condensación podría

dañar el producto. Deje que el producto alcance la temperatura ambiente antes de enchufarlo y usarlo nuevamente. Esto podría tardar varias horas. No coloque el producto en ambientes excesivamente calientes o fríos, ya que las temperaturas extremas pueden dañar el dispositivo y reducir la capacidad de carga y la vida útil del dispositivo y la batería. No utilice el producto si está dañado, emite humo o olor a quemado. No use el producto si está sobrecalentado, podría causar lesiones en la piel. Algunas personas pueden tener reacciones alérgicas en la piel al plástico, cuero, fibras y otros materiales con síntomas como enrojecimiento, hinchazón e inflamación que surgen después del contacto con estos componentes. Si aparece alguna reacción alérgica cuando se traslade de un ambiente frío a uno cálido. Cualquier condensación podría

No lleve el dispositivo ni demasiado apretado ni demasiado suelto y deje suficiente espacio para que la piel respire. De esta forma quedará cómodo en tu muñeca. Desenchufe todo cables conectados antes de comenzar la limpieza. No sumerja el producto en agua u otros líquidos. No intente modificar, reparar o desmontar el producto. No hay piezas reparables dentro del producto. Nunca lo abras ni lo desmontes. No intente desmontar ni reemplazar la batería. Cualquier cambio o modificación en su dispositivo puede anular la garantía del fabricante.

No permita que niños o personas con discapacidad utilicen productos eléctricos sin supervisión. No permita que niños o mascotas muerdan o tragueen el producto o sus accesorios, ya que esto puede causar lesiones graves. Las ondas de radio generadas por el producto pueden

dañar el producto. Deje que el producto alcance la temperatura ambiente antes de enchufarlo y usarlo nuevamente. Esto podría tardar varias horas. No coloque el producto en ambientes excesivamente calientes o fríos, ya que las temperaturas extremas pueden dañar el dispositivo y reducir la capacidad de carga y la vida útil del dispositivo y la batería. No utilice el producto si está dañado, emite humo o olor a quemado. No use el producto si está sobrecalentado, podría causar lesiones en la piel. Algunas personas pueden tener reacciones alérgicas en la piel al plástico,



DE

Bedienungsanleitung
SPORT-SMARTWATCH
MODELL: TRAILWATCH
Rev00 - 26.02.2024



Bitte lesen Sie dieses Handbuch und beachten Sie die Sicherheitshinweise, bevor Sie das Produkt verwenden.

Bewahren Sie das Handbuch auf, damit Sie es zu einem späteren Zeitpunkt oder bei Weitergabe des Produkts an Dritte nachschlagen können.

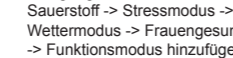
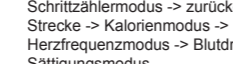
Esprinet S.p.A. kann in keiner Weise für Verletzungen oder Schäden an Personen oder Sachen haftbar gemacht werden, die durch unsachgemäßen Gebrauch des Produkts entstehen. Die Ergebnisse der angebotenen Funktionen und sportlichen Aktivitäten dienen nur als Referenz, sie können

nicht zur Bestimmung des tatsächlichen Zustands des menschlichen Körpers verwendet werden, sie können nicht für medizinische Testzwecke verwendet werden und nicht als Beurteilung der Gesundheit des Körpers.

System- und Hardwarevoraussetzung
Android 5.1 oder höher / IOS 12.0 oder höher

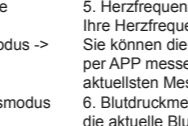
Vorbereitung
Das Produkt muss vor dem ersten Gebrauch durch vollständiges Aufladen aktiviert werden. Halten Sie den Netzschalter gedrückt. Stellen Sie als Nächstes sicher, dass Ihr Gerät

ausreichend aufgeladen ist. Haken Sie den Stecker am Gehäuse des Produkts ein und stecken Sie ihn in den USB-Anschluss eines Ladegeräts, um es zu aktivieren (achten Sie darauf, dass Sie ihn richtig einstecken und den richtigen Strom verwenden).



Verband
Stellen Sie sicher, dass die Wireless-Funktion Ihres Smartphones aktiviert ist und öffnen Sie die „SMART-TIME PRO“-App. Suchen und wählen Sie T-WATCH und koppeln Sie das Gerät.

Verwendung
Sobald Ihr Gerät eine Verbindung zur App herstellt, synchronisiert es die Uhrzeit, zeichnet Ihre Aktivitäten, Herzfrequenz und Blutdruck auf und analysiert sie. Armbandfunktionen: Zeit ->



Schrittzählermodus -> zurückgelegte Strecke -> Kalorienmodus -> Herzfrequenzmodus -> Blutdruckmodus -> Sättigungsmodus
Sauerstoff -> Stressmodus -> Wettermodus -> Frauengesundheitsmodus -> Funktionsmodus hinzufügen

Das Gerät ist wasserdicht, jedoch nicht zum Eintauchen in Wasser geeignet.

Funktionen
1. Zeitmodus: Zeitanzeige, Batterie, Datum. Wischen Sie über den Bildschirm, um zwischen den verfügbaren Schnittstellen zu wechseln
2. Schrittzähler: Zeichnet automatisch die Anzahl der Schritte auf
3. Zurückgelegte Strecke: Zeichnet automatisch die zurückgelegte Strecke auf
4. Kalorienmodus: Zeigt den Kalorienverbrauch an

5. Herzfrequenzmesser: Das Gerät misst Ihre Herzfrequenz. Sie können die Herzfrequenz auch manuell per APP messen. Auf der Seite werden die aktuellsten Messdaten angezeigt.
6. Blutdruckmessgerät: Das Gerät misst die aktuelle Blutdrucksituation. Auf der Seite werden die neuesten Messdaten angezeigt (die Messzeit beträgt etwa 20 Sekunden).
7. Sauerstoffsättigungsmonitor: Das Gerät misst die Sauerstoffsättigung in Ihrem Blut. Sie können die Sauerstoffsättigung auch manuell per APP messen. Auf der Seite werden die aktuellsten Messdaten angezeigt.

8. Sportmodus: Die Trailwatch-Smartwatch unterstützt bis zu 100 Sportmodi.
9. Anrufbenachrichtigungen: Die Uhr vibriert, wenn Ihr Telefon klingelt, und Sie können Anrufe direkt von Ihrer Smartwatch aus verwalten.

10. Nachrichtenbenachrichtigungen: Das Armband vibriert, wenn Ihr Telefon Textnachrichten empfängt.
11. Schlaf-Tracking: Erkennen Sie automatisch Ihren Status und überwachen Sie Ihren gesamten Schlaffortschritt mit der Analyse von Tiefschlaf- und Leichtschlafstunden.
12. Musiksteuerung: Sobald Sie Musik auf Ihrem Gerät einschalten, können Sie dies tun
13. Zifferblatt ändern: Halten Sie den Bildschirm gedrückt, wischen Sie zur Auswahl und klicken Sie zur Bestätigung.

14. Wettervorhersage: Das Produkt ist in der Lage, die Wetterbedingungen an dem Ort, an dem Sie sich befinden, umgehend anzuzeigen.
15. Kamerasteuerung: Steuern Sie die Kamera Ihres Mobiltelefons, um Fotos

aus der Ferne aufzunehmen. Wenn Sie es verwenden, Klicken Sie in der APP auf „Foto vom Gerät aufnehmen“, um die Kamera einzuschalten.
16. Mein Gerät finden: Wenn die Uhr mit der APP verbunden ist, gibt das Telefon nach der Berührung einen Ton aus.
17. Rechner: Aktivieren Sie die Rechnerfunktion der Uhr, um Berechnungen bequemer und einfacher zu gestalten.
18. Kalender: Termine schneller sehen und vorausplanen

Fragen und Antworten
1. Sie können Ihr Gerät beim Koppeln Ihres Geräts nicht finden?
(1) Stellen Sie sicher, dass die Wireless-Funktion eingeschaltet ist.
(2) Stellen Sie sicher, dass der Abstand zwischen Ihrem Telefon und dem Gerät

nicht mehr als 0,5 m beträgt.
(3) Stellen Sie sicher, dass das Gerät aufgeladen ist.
Wenn das Problem nach dem vollständigen Aufladen weiterhin besteht, kontaktieren Sie uns bitte.
2. Sie können Ihr Gerät nicht mit der App verbinden?
Starten Sie die Wireless-Funktion oder Ihr Smartphone neu, um die Gerätekopplung durchzuführen
3. Die APP zeigt keine Daten an? Stellen Sie sicher, dass der Akku aufgeladen und die Wireless-Funktion eingeschaltet ist.
4. Falsche Zeit? Wenn der Akku Ihrer Smartwatch leer ist, ist die Uhrzeit möglicherweise falsch. Bitte neu laden die Smartwatch und verbinden Sie Ihr Telefon erneut.

Wenn Sie einen Herzschrittmacher oder ein anderes implantiertes elektronisches

Gerät tragen, konsultieren Sie vorher Ihren Arzt
Verwenden Sie das Armband für folgende Funktionen: Herzfrequenz, Blutdruck und Sauerstoffsättigung.
Der optische Sensor der Uhr leuchtet grün und blinkt. Wenn Sie an Epilepsie leiden oder empfindlich auf blinkende Lichtquellen reagieren, fragen Sie bitte Ihren Arzt, ob Sie dieses Produkt tragen können.
Das Gerät verfolgt tägliche Aktivitäten über Sensoren. Diese Daten dienen dazu, Ihre täglichen Aktivitäten wie Schritte, Schlaf, Entfernung, Herzfrequenz, Sättigung, Blutdruck und Kalorien zu verfolgen, sind jedoch möglicherweise nicht ganz genau.
Das Gerät, Zubehör, bewachungssensoren und andere relevante Daten dienen der Unterhaltung und Fitness, nicht für medizinische Zwecke. Sie gelten nicht für die Diagnose, Überwachung, Behandlung oder Vorbeugung von Krankheiten oder

Lassen Sie das Produkt Raumtemperatur erreichen, bevor Sie es wieder anschließen und verwenden. Dies kann mehrere Stunden dauern. Platzieren Sie das Produkt nicht in übermäßig heißen oder kalten Umgebungen, da extreme Temperaturen das Gerät beschädigen und die Ladekapazität sowie die Lebensdauer des Geräts und des Akkus verringern können.
Benutzen Sie das Produkt nicht, wenn es beschädigt ist, Rauch abgibt oder einen brennenden Geruch verströmt.
Tragen Sie das Produkt nicht, wenn es überhitzt ist, da dies zu Hautverletzungen führen kann.
Bei manchen Menschen kann es zu allergischen Hautreaktionen auf Kunststoff, Leder, Fasern und andere Materialien kommen, wobei nach Kontakt mit diesen Bestandteilen Symptome wie Rötung, Schwellung und Entzündung auftreten.
Sollten nach dem Tragen des Geräts

allergische Reaktionen auftreten, entfernen Sie es sofort und konsultieren Sie Ihren Arzt.
Tragen Sie das Gerät weder zu eng noch zu locker und lassen Sie der Haut genügend Platz zum Atmen.
Auf diese Weise liegt es angenehm an Ihrem Handgelenk. Alle aussteckenden Kabel angeschlossen sind, bevor Sie mit der Reinigung beginnen.
Tauchen Sie das Produkt nicht in Wasser oder andere Flüssigkeiten. Versuchen Sie nicht, das Produkt zu modifizieren, zu reparieren oder zu zerlegen.
Im Inneren des Produkts befinden sich keine zu wartenden Teile.
Öffnen oder zerlegen Sie es niemals.
Versuchen Sie nicht, die Batterie zu zerlegen und/oder auszutauschen.
Jegliche Änderungen oder Modifikationen an Ihrem Gerät können zum Erlöschen der Herstellergarantie führen.
Erlauben Sie Kindern oder Menschen mit Behinderungen nicht, elektrische Produkte

Symptomen. Die Daten zu Herzfrequenz, Blutdruck und Sauerstoffsättigung dienen nur als Referenz. Wir übernehmen keine Verantwortung für die Folgen einer Datenabweichung.
Reinigung
Keine Lösungsmittel, ätzenden oder gasförmigen Reinigungsmittel verwenden.
Sicherheitsvorschriften
Das Produkt ist nicht zum Eintauchen in Wasser oder andere Flüssigkeiten geeignet.
Berühren Sie das Produkt oder sein Zubehör nicht mit nassen oder feuchten Händen oder anderen Körperteilen.
Um Fehlfunktionen oder Schäden am Produkt und/oder am Akku zu vermeiden oder dessen Lebensdauer zu verkürzen, Überhitzung und Brand verursachen,

versehentliches Herunterfallen vermeiden, das Produkt nicht quetschen, durchstechen oder einen hohen Druck darauf ausüben.
Von Feuchtigkeit, Wasser oder anderen Flüssigkeiten fernhalten. Wenn das Produkt mit Wasser, Feuchtigkeit oder anderen Flüssigkeiten in Kontakt kommt, verwenden Sie es nicht, um Stromschläge oder Schäden zu vermeiden.
Halten Sie Ihr Gerät trocken und fern von Feuchtigkeit.
Lagern Sie das Produkt nicht und setzen Sie es keinen Wärmequellen, offenen Flammen, direkter Sonneneinstrahlung, Heizkörpern, Öfen, Heizkörpern, laufenden oder anderweitig heißen Kochgeräten oder anderen Quellen aus Hitze wie das Armaturenbrett Ihres Autos im Sommer.
Verwenden Sie das Produkt niemals, wenn Sie von einer kalten in eine heiße Umgebung wechseln.
Jegliche Änderungen oder Modifikationen an Ihrem Gerät können zum Erlöschen der Herstellergarantie führen.
Erlauben Sie Kindern oder Menschen mit Behinderungen nicht, elektrische Produkte

Verwenden Sie das Armband für folgende Funktionen: Herzfrequenz, Blutdruck und Sauerstoffsättigung.
Der optische Sensor der Uhr leuchtet grün und blinkt. Wenn Sie an Epilepsie leiden oder empfindlich auf blinkende Lichtquellen reagieren, fragen Sie bitte Ihren Arzt, ob Sie dieses Produkt tragen können.
Das Gerät verfolgt tägliche Aktivitäten über Sensoren. Diese Daten dienen dazu, Ihre täglichen Aktivitäten wie Schritte, Schlaf, Entfernung, Herzfrequenz, Sättigung, Blutdruck und Kalorien zu verfolgen, sind jedoch möglicherweise nicht ganz genau.
Das Gerät, Zubehör, bewachungssensoren und andere relevante Daten dienen der Unterhaltung und Fitness, nicht für medizinische Zwecke. Sie gelten nicht für die Diagnose, Überwachung, Behandlung oder Vorbeugung von Krankheiten oder

Veränderungen an Systemeinstellungen oder Software verursacht werden
Spezifikationen
Eingang: DC 5V/1A
Ladezeit: 3 Stunden
Maximale Laufzeit: 5 Tage
Batterietyp: Lithium-Polymer, 260 mAh
App: SMART-TIME PRO
Frequenz: 2,408–2,480 GHz
Maximale Strahlungsleistung: < 20 mW
Gewicht: 39g
Armbandgröße: 49*42*13,4 mm
Lieferumfang: Smartwatch, Bedienungsanleitung und USB-Kabel

Sie das Gerät in explosionsgefährdeten Umgebungen wie Tankstellen oder in der Nähe von Kraftstoffen aus.
Bewahren Sie das Gerät nicht in der Nähe von Magnetfeldern auf.
Halten Sie den Bildschirm nicht zu nah an Ihre Augen.
Wenn Sie Beschwerden wie Muskelkrämpfe verspüren oder die Orientierung verlieren, stellen Sie die Verwendung des Geräts sofort ein und konsultieren Sie einen Arzt.
Um eine Überanstrengung der Augen zu vermeiden, legen Sie bei der Verwendung des Geräts häufig Pausen ein.
Der Schadensersatz bzw Eine schlechte Leistung aufgrund der Nichtbeachtung der oben genannten Warnungen und Anweisungen kann zum Erlöschen der Herstellergarantie führen.
Esprinet übernimmt keine Verantwortung für Leistungsprobleme oder Inkompatibilitäten, die durch unbefugte

Änderungen an Systemeinstellungen oder Software verursacht werden
Spezifikationen
Eingang: DC 5V/1A
Ladezeit: 3 Stunden
Maximale Laufzeit: 5 Tage
Batterietyp: Lithium-Polymer, 260 mAh
App: SMART-TIME PRO
Frequenz: 2,408–2,480 GHz
Maximale Strahlungsleistung: < 20 mW
Gewicht: 39g
Armbandgröße: 49*42*13,4 mm
Lieferumfang: Smartwatch, Bedienungsanleitung und USB-Kabel

Informationen für den Benutzer zur ordnungsgemäßen Entsorgung (Richtlinie 2013/56/EU)
Das Symbol der durchgestrichenen Mülltonne auf dem Gerät oder seiner

Verpackung weist darauf hin, dass das Produkt, einschließlich der nicht entfernbaren Batterie, am Ende seiner Nutzungsdauer getrennt von anderen Abfällen gesammelt werden muss, um eine angemessene Behandlung und Wiederverwertung zu ermöglichen.
Die sichere Verwendung dieses Produkts wird durch die Einhaltung der folgenden Anweisungen gewährleistet; Daher ist es notwendig, sie während der gesamten Lebensdauer des Produkts aufzubewahren und genau zu befolgen.
Das Produkt erfordert keine technische Wartung.
ZERLEGEN SIE ES NIEMALS.
Der Akku im Inneren ist integriert und nicht austauschbar.
Versuchen Sie nicht, den eingebauten Lithium-Ionen-/Polymer-Akku selbst zu entfernen, da dies zu Überhitzung, Brand und Verletzungsgefahr führen kann.
Der Akku darf nur von unabhängigen Fachkräften ausgebaut

werden, die in der Lage sind, ihn gefahrlos zu entfernen und gemäß den geltenden Gesetzen zu entsorgen.
Der Benutzer muss daher das Gerät, das das Ende seiner Lebensdauer erreicht hat, kostenlos bei den entsprechenden städtischen Zentren für die getrennte Sammlung von Elektro- und Elektronikschrott abgeben oder es einzeln beim Händler zurückgeben, oder kostenlos für Geräte mit kleineren Außenmaßen bei 25 cm.
Eine angemessene getrennte Sammlung für die anschließende Weiterleitung der ausgemusterten Geräte zur Wiederverwertung, Aufbereitung und umweltgerechten Entsorgung trägt dazu bei, mögliche negative Auswirkungen auf Umwelt und Gesundheit zu vermeiden und fördert die Wiederverwertung und/oder das Recycling der Materialien, aus denen die Geräte hergestellt sind.
Die illegale Entsorgung von Geräten,

Batterien und Akkus durch den Benutzer zieht die Anwendung der in der geltenden Gesetzgebung vorgesehenen Sanktionen nach sich.
Dieses Produkt entspricht der RoHS-Richtlinie 2011/65/EU – 2015/863/EU.
Das Produkt trägt das CE-Zeichen und entspricht daher den von der Europäischen Union festgelegten Sicherheitsstandards.
Esprinet SpA erklärt, dass das Produkt der Richtlinie 2014/53/EU entspricht.
Der vollständige Text der EU-Konformitätserklärung ist unter folgender Internetadresse verfügbar: <https://xchange.esprinet.com/comp/nilox/trailwatch.pdf>

Esprinet S.p.A., über Energy Park 20, 20871 Vimercate (MB) – Italien In China hergestellt.
www.nilox.com
Für Informationen und Kontakte schreiben Sie an: contact@esprinet.com

Esprinet S.p.A., über Energy Park 20, 20871 Vimercate (MB) – Italien In China hergestellt.
www.nilox.com
Für Informationen und Kontakte schreiben Sie an: contact@esprinet.com

Esprinet S.p.A., über Energy Park 20, 20871 Vimercate (MB) – Italien In China hergestellt.
www.nilox.com
Für Informationen und Kontakte schreiben Sie an: contact@esprinet.com

Esprinet S.p.A., über Energy Park 20, 20871 Vimercate (MB) – Italien In China hergestellt.
www.nilox.com
Für Informationen und Kontakte schreiben Sie an: contact@esprinet.com

Esprinet S.p.A., über Energy Park 20, 20871 Vimercate (MB) – Italien In China hergestellt.
www.nilox.com
Für Informationen und Kontakte schreiben Sie an: contact@esprinet.com

Esprinet S.p.A., über Energy Park 20, 20871 Vimercate (MB) – Italien In China hergestellt.
www.nilox.com
Für Informationen und Kontakte schreiben Sie an: contact@esprinet.com

Esprinet S.p.A., über Energy Park 20, 20871 Vimercate (MB) – Italien In China hergestellt.
www.nilox.com
Für Informationen und Kontakte schreiben Sie an: contact@esprinet.com

Esprinet S.p.A., über Energy Park 20, 20871 Vimercate (MB) – Italien In China hergestellt.
www.nilox.com
Für Informationen und Kontakte schreiben Sie an: contact@esprinet.com

Esprinet S.p.A., über Energy Park 20, 20871 Vimercate (MB) – Italien In China hergestellt.
www.nilox.com
Für Informationen und Kontakte schreiben Sie an: contact@esprinet.com

Esprinet S.p.A., über Energy Park 20, 20871 Vimercate (MB) – Italien In China hergestellt.
www.nilox.com
Für Informationen und Kontakte schreiben Sie an: contact@esprinet.com

Esprinet S.p.A., über Energy Park 20, 20871 Vimercate (MB) – Italien In China hergestellt.
www.nilox.com
Für Informationen und Kontakte schreiben Sie an: contact@esprinet.com

Esprinet S.p.A., über Energy Park 20, 20871 Vimercate (MB) – Italien In China hergestellt.
www.nilox.com
Für Informationen und Kontakte schreiben Sie an: contact@esprinet.com

Esprinet S.p.A., über Energy Park 20, 20871 Vimercate (MB) – Italien In China hergestellt.
www.nilox.com
Für Informationen und Kontakte schreiben Sie an: contact@esprinet.com

Esprinet S.p.A., über Energy Park 20, 20871 Vimercate (MB) – Italien In China hergestellt.
www.nilox.com
Für Informationen und Kontakte schreiben Sie an: contact@esprinet.com

Esprinet S.p.A., über Energy Park 20, 20871 Vimercate (MB) – Italien In China hergestellt.
www.nilox.com
Für Informationen und Kontakte schreiben Sie an: contact@esprinet.com

Esprinet S.p.A., über Energy Park 20, 20871 Vimercate (MB) – Italien In China hergestellt.
www.nilox.com
Für Informationen und Kontakte schreiben Sie an: contact@esprinet.com

Esprinet S.p.A., über Energy Park 20, 20871 Vimercate (MB) – Italien In China hergestellt.
www.nilox.com
Für Informationen und Kontakte schreiben Sie an: contact@esprinet.com

Esprinet S.p.A., über Energy Park 20, 20871 Vimercate (MB) – Italien In China hergestellt.
www.nilox.com
Für Informationen und Kontakte schreiben Sie an: contact@esprinet.com

Esprinet S.p.A., über Energy Park 20, 20871 Vimercate (MB) – Italien In China hergestellt.
www.nilox.com
Für Informationen und Kontakte schreiben Sie an: contact@esprinet.com

Esprinet S.p.A., über Energy Park 20, 20871 Vimercate (MB) – Italien In China hergestellt.
www.nilox.com
Für Informationen und Kontakte schreiben Sie an: contact@esprinet.com

Esprinet S.p.A., über Energy Park 20, 20871 Vimercate (MB) – Italien In China hergestellt.
www.nilox.com
Für Informationen und Kontakte schreiben Sie an: contact@esprinet.com

Esprinet S.p.A., über Energy Park 20, 20871 Vimercate (MB) – Italien In China hergestellt.
www.nilox.com
Für Informationen und Kontakte schreiben Sie an: contact@esprinet.com

Esprinet S.p.A., über Energy Park 20, 20871 Vimercate (MB) – Italien In China hergestellt.
www.nilox.com
Für Informationen und Kontakte schreiben Sie an: contact@esprinet.com

Esprinet S.p.A., über Energy Park 20, 20871 Vimercate (MB) – Italien In China hergestellt.
www.nilox.com
Für Informationen und Kontakte schreiben Sie an: contact@esprinet.com

Esprinet S.p.A., über Energy Park 20, 20871 Vimercate (MB) – Italien In China hergestellt.
www.nilox.com
Für Informationen und Kontakte schreiben Sie an: contact@esprinet.com

Esprinet S.p.A., über Energy Park 20, 20871 Vimercate (MB) – Italien In China hergestellt.
www.nilox.com
Für Informationen und Kontakte schreiben Sie an: contact@esprinet.com

Esprinet S.p.A., über Energy Park 20, 20871 Vimercate (MB) – Italien In China hergestellt.
www.nilox.com
Für Informationen und Kontakte schreiben Sie an: contact@esprinet.com

Esprinet S.p.A., über Energy Park 20, 20871 Vimercate (MB) – Italien In China hergestellt.
www.nilox.com
Für Informationen und Kontakte schreiben Sie an: contact@esprinet.com

Esprinet S.p.A., über Energy Park 20, 20871 Vimercate (MB) – Italien In China hergestellt.
www.nilox.com
Für Informationen und Kontakte schreiben Sie an: contact@esprinet.com

Esprinet S.p.A., über Energy Park 20, 20871 Vimercate (MB) – Italien In China hergestellt.
www.nilox.com
Für Informationen und Kontakte schreiben Sie an: contact@esprinet.com



CZ

Bedienungsanleitung
SPORT-SMARTWATCH
MODELL: TRAILWATCH
Rev00 - 26.02.2024



Před použitím výrobku si přečtěte tento návod a věnujte pozornost bezpečnostním varováním.

Návod si uschovejte, abyste do něj mohli nahlédnout později, nebo pokud výrobek předáte třetí straně.

Společnost Esprinet S.p.A. nemůže být žádným způsobem zodpovědná za zranění nebo škody způsobené lidem nebo věcem v důsledku nesprávného používání výrobku.

Výsledky nabízených funkcí a sportovních aktivit jsou pouze orientační, nelze je použít ke zjištění skutečného stavu lidského těla, nelze je použít pro účely lékařského testování, nikoli jako posouzení

zdravotního stavu organismu.

Požadavky na systém a hardware

Android 5.1 nebo novější / IOS 12.0 nebo novější

Příprava

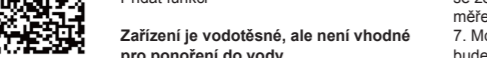
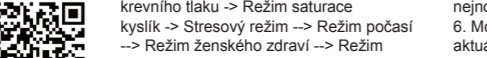
Před prvním použitím je nutné produkt aktivovat úplným nabitím. Stiskněte a podržte tlačítko napájení. Dále se ujistěte, že máte zařízení dostatečně nabitě. Konektor zahákněte na tělo produktu a zasuňte do USB portu nabíječky, abyste jej aktivovali (pozor na správné zasunutí a použití správného stavu).

Sdružení

Ujistěte se, že je bezdrátová funkce vašeho smartphonu zapnutá, a otevřete aplikaci „SMART-TIME PRO“. Vyhledejte a vyberte T-WATCH a spárujte zařízení.

Připojení

Zkontrolujte, zda váš telefon splňuje výše uvedené požadavky. Stáhněte si APP pro připojení. Vyhledejte prosím APP „SMART-TIME PRO“ v App Store nebo Android Store nebo naskenujte následující QR KÓD:



Použití

Jakmile se vaše zařízení připojí k aplikaci, bude synchronizovat čas, zaznamenávat a analyzovat vaše aktivity, srdeční frekvenci a krevní tlak.
Funkce náramku: Čas -> Režim krokoměru -> Režim ujeté vzdálenosti -> Režim kalorií -> Režim srdeční frekvence -> Režim krevního tlaku -> Režim saturace kyslík -> Stresový režim -> Režim počasí -> Režim ženského zdraví -> Režim Přidat funkci

Zařízení je vodotěsné, ale není vhodné pro ponoření do vody.

Funkce

- 1. Režim času: zobrazení času, baterie, datum. Mezi dostupnými rozhraními můžete přepínat přejítím po obrazovce
- 2. Krokoměr: Automaticky zaznamenává počet kroků

- 3. Ujetá vzdálenost: Automaticky zaznamenává ujetou vzdálenost
- 4. Režim kalorií: Zobrazení spálených kalorií
- 10. Upozornění na zprávy: Náramek bude vibrovat, když váš telefon přijme textové zprávy.

- 5. Monitor srdečního tepu: Zařízení bude měřit vaši srdeční frekvenci.
- 11. Sledování spánku: Automaticky rozpoznává svůj stav a sleduje celý průběh spánku s analýzou hodin hlubokého a lehkého spánku.

- 6. Monitor krevního tlaku: Zařízení změní aktuální situaci krevního tlaku. Na stránce se zobrazí poslední naměřená data (doba měření je asi 20 sekund).
- 12. Ovládání hudby: Jakmile na svém zařízení zapnete hudbu, budete moci ovládat a spravovat skladby z chytrých hodiněk.

- 7. Monitor saturace kyslíkem: Zařízení bude měřit hladiny saturace kyslíkem ve vaší krvi. Saturaci kyslíkem můžete měřit také ručně přes APP. Stránka zobrazí nejnovější naměřená data.
- 13. Změna ciferníku: Stiskněte a podržte obrazovku, přejítím prstem vyberte a kliknutím potvrďte.

- 8. Sportovní režim: Chytré hodinky Trailwatch podporují až 100+ sportovních režimů.
- 14. Předpověď počasí: produkt je schopen okamžitě poskytnout povětrnostní podmínky v místě, kde se nacházíte.

- 9. Upozornění na hovory: hodinky zavibrují, když vám zazvoní telefon a hovory můžete spravovat přímo z chytrých hodiněk.
- 15. Ovládání fotoaparátu: Ovládejte fotoaparát mobilního telefonu a fotografujte

- 16. Najít moje zařízení: Když jsou hodinky připojeny k APP, telefon po doteku vydá zvuk.
- 17. Kalkulačka: Aktivujte funkci kalkulačky hodinek, udělejte výpočty pohodlnější a jednodušší.

- 18. Kalendář: Zobrazte data rychleji a plánujte dopředu

Otázky a odpovědi

- 1. Nemůžete najít své zařízení při párování zařízení?
(1) Ujistěte se, že je zapnutá bezdrátová funkce.
(2) Ujistěte se, že vzdálenost mezi vaším telefonem a zařízením není větší než 0,5 m.
(3) Ujistěte se, že je zařízení nabitě. Pokud problém přetrvává i po úplném nabití, kontaktujte nás.
- 2. Nelze připojit zařízení k aplikaci? Restartujte bezdrátovou funkci nebo smartphone pro spárování zařízení
- 3. Aplikace nezobrazuje data? Ujistěte se, že je baterie nabitá a bezdrátová funkce je zapnutá.
- 4. Špatný čas? Pokud jsou vaše chytré hodinky vybité, čas může být nesprávný. Načtěte znovu chytré hodinky a znovu připojte telefon.

Pokud nosíte kardiostimulátor nebo jiné implantované elektronické zařízení, poraďte se se svým lékařem před použitím náramku pro následující funkce: srdeční frekvence, krevní tlak a saturace kyslíkem. Optický senzor hodinek svítí zeleně a bliká. Pokud trpíte epilepsií nebo jste citliví na blikající zdroje světla, poraďte se se svým lékařem, zda můžete tento výrobek nosit. Zařízení sleduje denní aktivity pomocí senzorů. Tyto údaje jsou určeny ke sledování vašich denních aktivit, jako jsou kroky, spánek, vzdálenost, srdeční frekvence, saturace, krevní tlak a kalorie, ale nemusí být zcela přesné. Zařízení, příslušenství, monitorovací senzory a další relevantní údaje jsou určeny pro zábavu a fitness, nikoli pro lékařské účely. Nejsou použitelné pro diagnostiku, sledování, léčbu nebo prevenci nemocí nebo symptomů. Údaje o srdeční frekvenci, krevním tlaku a saturaci kyslíkem jsou pouze orientační. Neneseme odpovědnost za žádné následky způsobené odchylkou v údajích.

Čištění

Nepoužívejte rozpouštědla, korozivní nebo plynné čisticí prostředky.

Bezpečnostní předpisy

VÝROBEK NENÍ VHODNÝ PRO

PONOŘENÍ DO VODY NEBO JINÝCH KAPALIN.

Nedotýkejte se výrobku ani jeho příslušenství mokřýma nebo vlhkýma rukama nebo jinými částmi těla. Abyste předešli poruchám nebo poškození výrobku a/nebo baterie nebo zkrátili její životnost, způsobte přehřátí, požár, zamezte náhodným pádům, nepromáčkněte, nepropichujte a nevyvíjejte na výrobek vysoký tlak. Chraňte před vlhkostí, vodou nebo jinými kapalinami. Pokud se výrobek dostane do kontaktu s vodou, vlhkostí nebo jinými kapalinami, nepoužívejte jej, aby nedošlo k úrazu elektrickým proudem nebo poškození. Udržujte zařízení v suchu a mimo vlhkost. Neskladujte ani nevystavujte výrobek zdrojům tepla, otevírání plameni, přímému slunečnímu záření, radiátorům, kamnům, radiátorům,

PONOSITELNOST

provozním nebo jinak horkým varným zařízením nebo jiným zdrojům tepla, jako je v létě přístrojová deska vašeho auta. Nikdy nepoužívejte výrobek při přechodu z chladného do horkého prostředí. Jakákoli kondenzace by mohla výrobek poškodit. Před zapojením a opětovným použitím nechte produkt dosáhnout pokojové teploty. To může trvat několik hodin. Neumísťujte výrobek do příliš horkého nebo chladného prostředí, protože extrémní teploty mohou poškodit zařízení a snížit kapacitu nabíjení a životnost zařízení a baterie. Výrobek nepoužívejte, pokud je poškozený, vychází z něj kouř nebo zápach spáleniny. Nenoste výrobek, pokud je přehřátý, mohlo by to způsobit kožní léze. Někteří lidé mohou mít alergické kožní reakce na plasty, kůži, vlákna a další materiály s příznaky, jako je zarudnutí, otok a zánět objevující se po kontaktu s těmito součástmi.

POUŽITÍ

Rádiové vlny generované produktem mohou ovlivnit normální fungování implantovaných lékařských přístrojů nebo osobních lékařských přístrojů, jako jsou kardiostimulátory a naslouchátka. Pokud takové přístroje používáte, poraďte se před použitím produktu se svým lékařem. Zařízení nepoužívejte ani neskladujte v oblastech s vysokou koncentrací prachu nebo polétavých materiálů, protože mohou způsobit poruchu zařízení. V letadlech, lodích a jiných dopravních prostředcích by používání elektronických zařízení mohlo rušit elektronické navigační přístroje. Respektujte ustanovení poskytovatele přepravních služeb. V potenciálně výbušném prostředí, jako jsou čerpací stanice nebo blízko paliva, zařízení vypněte. Neskladujte zařízení v blízkosti magnetických polí. Nedržte obrazovku příliš blízko očí. Pokud zaznamenáte jakékoli nepohodlí, jako jsou svalové

POUŽITÍ

Pokud se po nošení objeví alergická reakce, okamžitě jej sejměte a poraďte se s lékařem. Pomůcku nenoste ani příliš těsně, ani příliš volně a ponechejte dostatek prostoru pro dýchání pokožky. Díky tomu vám bude na zápěstí příjemně. Před zahájením čišťení odpojte všechny připojené kabely. Neponořujte výrobek do vody nebo jiných kapalin. Nepokoušejte se výrobek upravovat, opravovat nebo rozebrat a/nebo vyměnit. Jakékoli změny nebo úpravy vašeho zařízení mohou zneplatnit záruku výrobce. Nepokoušejte se baterii rozebrat a/nebo vyměnit. Jakékoli změny nebo úpravy vašeho zařízení mohou zneplatnit záruku výrobce. Bezpečné používání tohoto produktu je zaručeno dodržováním následujících pokynů; proto je nutné je šetřit a důsledně dodržovat po celou dobu životnosti výrobku. Výrobek nevyžaduje technickou údržbu, NIKDY HO NEDEMONTUJTE. Baterie uvnitř je integrovaná a nevyměnitelná. Nepokoušejte se sami vyjmout vestavěnou lithium-iontovou/

POUŽITÍ

Obsah balení: Chytré hodinky, uživatelská příručka a USB kabel

Informace pro uživatele pro správnou likvidaci (směrnice 2013/56/EU)

Symbol přeškrtnuté popelnice zobrazený na zařízení nebo na jeho obalu znamená, že produkt, včetně nevyjímatelné baterie, musí být na konci své životnosti shromážděný odděleně od ostatního odpadu, aby bylo možné odpovídajícím způsobem nakládat a recyklovat. Bezpečné používání tohoto produktu je zaručeno dodržováním následujících pokynů; proto je nutné je šetřit a důsledně dodržovat po celou dobu životnosti výrobku. Výrobek nevyžaduje technickou údržbu, NIKDY HO NEDEMONTUJTE. Baterie uvnitř je integrovaná a nevyměnitelná. Nepokoušejte se sami vyjmout vestavěnou lithium-iontovou/

POUŽITÍ

polymerovou baterii, protože by mohlo dojít k přehřátí, požáru a zranění. Baterii smí vyjmout pouze nezávislí kvalifikovaní odborníci, kteří jsou schopni ji bez nebezpečí vyjmout a zlikvidovat v souladu s platnými příslušnými zákony. Uživatel proto musí zajistit, které dosloužilo, bezplatně odevzdat do příslušných komunálních středisek pro oddělený sběr elektroodpadu, nebo je vrátit prodejci, a to po jednom. , nebo zdarma pro přístroje s menšími vnějšími rozměry.při 25 cm. Adekvátní oddělený sběr pro následně odeslání vyřazeného zařízení k recyklaci, zpracování a ekologicky kompatibilní likvidaci přispívá k zamezení možným negativním dopadům na životní prostředí a zdraví a podporuje opětovné použití a/ nebo recyklaci materiálů, ze kterých je zařízení vyrobeno. Nelegální likvidace zařízení, baterií a akumulátorů uživatelem má za následek uplatnění sankcí

POUŽITÍ

uvedených v platné legislativě. Tento produkt je v souladu se směrnici RoHS 2011/65/EU – 2015/863/EU. Výrobek má značku CE, a proto vyhovuje bezpečnostním normám stanoveným Evropskou unií. Esprinet SpA prohlašuje, že výrobek je v souladu se směrnicí 2014/53/EU. Úplné znění EU prohlášení o shodě je k dispozici na následující internetové adrese: https://xchange.esprinet.com/comp/nilox/trailwatch.pdf

POUŽITÍ

Nilox® je ochranná známka společnosti Esprinet S.p.A. Všechny značky jsou registrované ochranné známky příslušných vlastníků.

POUŽITÍ

Esprinet S.p.A., přes Energy Park 20, 20871 Vimercate (MB) - Itálie
Výrobno v Číně.
www.nilox.com
pro info a kontakty pište na: contact@esprinet.com



SK

Návod na použitie
ŠPORTOVÉ CHYTRÉ HODINKY
MODEL: TRAILWATCH
Rev00 - 26.02.2024



Pred použitím produktu si prečítajte tento návod a venujte pozornosť bezpečnostným upozoreniam.

Návod si uschovajte, aby ste doň mohli nahliadnuť neskôr, alebo ak výrobok postúpíte tretej strane.

Esprinet S.p.A. nemôže byť žiadnym spôsobom braná na zodpovednosť za zranenia alebo škody spôsobené ľuďom alebo veciam v dôsledku nesprávneho použitia produktu.

Výsledky ponúkaných funkcií a športových aktivít sú len orientačné, nemožno ich použiť na zistenie skutočného stavu ľudského tela, nemožno ich použiť na

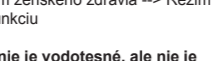
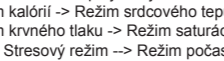
účely lekárskeho testovania, nie ako posúdenie zdravotného stavu organizmu.

Systémové a hardvérové požiadavky
Android 5.1 alebo novší / IOS 12.0 alebo novší

Príprava
Pred prvým použitím je potrebné produkt aktivovať úplným nabitím. Stlačte a podržte tlačidlo napájania. Ďalej sa uistite, že máte zariadenie dostatočne nabité. Konektor zavesíte na telo produktu a zasuňte do USB portu nabíjajúce, aby sa aktivoval (dávajte pozor, aby ste ho zasunuli správne a použili správny prúd)

Pripojenie

Skontrolujte, či váš telefón spĺňa vyššie uvedené požiadavky. Stiahnite si APP na pripojenie. Vyhľadajte APP „SMART-TIME PRO“ v App Store alebo Android Store alebo naskenujte nasledujúci QR KÓD:



Združenie

Uistite sa, že bezdrôtová funkcia vášho smartfónu je zapnutá a otvorte aplikáciu „SMART-TIME PRO“. Vyhľadajte a vyberte T-WATCH a spárujte zariadenie.

Použitie

Akonáhle sa vaše zariadenie pripojí k aplikácii, bude synchronizovať čas, zaznamenávať a analyzovať vaše aktivity, srdcový tep a krvný tlak.

Funkcie náramku: Čas -> Režim krokometra -> Režim prejdenej vzdialenosti -> Režim kalórií -> Režim srdcového tepu -> Režim krvného tlaku -> Režim saturácie kyslíka -> Stresový režim -> Režim počasia -> Režim ženského zdravia -> Režim Pridať funkciu

Zariadenie je vodotesné, ale nie je vhodné na ponorenie do vody.

Funkcie

- 1. Režim času: zobrazenie času, batérie, dátumu. Potiahnutím obrazovky prepínate medzi dostupnými rozhraniami
- 2. Krokometr: Automaticky zaznamenáva počet krokov

3. Prejdená vzdialenosť: Automaticky zaznamenáva prejdenú vzdialenosť

4. Režim kalórií: Zobrazenie spálených kalórií

10. Upozornenia na správy: Náramok bude vibrovať, keď váš telefón prijme textové správy.

5. Monitor srdcového tepu: Zariadenie bude merať váš srdcový tep.

11. Sledovanie spánku: Automaticky rozpoznajte svoj stav a monitorujte celý priebeh spánku pomocou hlbkej analýzy spánku a hodín ľahkého spánku.

6. Monitor krvného tlaku: Prístroj zmeria aktuálnu situáciu krvného tlaku. Na stránke sa zobrazia najnovšie údaje o meraní (čas merania je približne 20 sekúnd).

12. Ovládanie hudby: Po zapnutí hudby na zariadení budete môcť ovládať a spravovať skladby z inteligentných hodínok.

13. Zmena ciferníka: Stlačte a podržte obrazovku, potiahnutím prstom vyberte a kliknutím potvrďte.

14. Predpoveď počasia: produkt je schopný promptne poskytnúť Trailwatch podporujú až 100+ športových režimov.

15. Upozornenia na hovory: hodinky zavibrujú, keď vám zazvoní telefón a hovory môžete spravovať priamo z inteligentných hodínok.

16. Násť moje zariadenie: Keď sú hodinky pripojené k APP, telefón po dotyku vydá zvuk.

17. Kalkulačka: Aktivujte funkciu kalkulačky hodiniek, urobte výpočty pohodlnejšie a jednoduchšie.

18. Kalendár: Pozrite si dátumy rýchlejšie a plánujte dopredu

Otázky a odpovede

- 1. Nemôžete nájsť svoje zariadenie počas párovania zariadenia?
(1) Skontrolujte, či je zapnutá funkcia bezdrôtového pripojenia.
- (2) Uistite sa, že vzdialenosť medzi vašim telefónom a zariadením nie je väčšia ako 0,5 m.
- (3) Uistite sa, že je zariadenie nabité.

Ak problém pretrváva aj po úplnom nabití, kontaktujte nás.

2. Nemôžete pripojiť svoje zariadenie k aplikácii?
Reštartujte bezdrôtovú funkciu alebo smartfón na spárovanie zariadenia

3. Aplikácia APP nezobrazuje údaje?
Skontrolujte, či je batéria nabitá a či je zapnutá funkcia bezdrôtového pripojenia.

4. Nesprávny čas? Ak sú vaše inteligentné hodinky vybité, čas môže byť nesprávny. Nabite inteligentné hodinky a znova pripojte telefón.

Ak nosíte kardiostimulátor alebo iné implantované elektronické zariadenie, pred použitím náramku sa poraďte so svojím lekárom o nasledujúcich funkciách: srdcová frekvencia, krvný tlak a saturácia kyslíkom. Optický senzor hodiniek svieti na zeleno a bliká. Ak trpíte epilepsiou alebo ste citlivý na blikajúce zdroje svetla,

poraďte sa so svojím lekárom, či môžete tento výrobok nosiť. Zariadenie sleduje denné aktivity prostredníctvom senzorov. Tieto údaje sú určené na sledovanie vašich denných aktivít, ako sú kroky, spánok, vzdialenosť, srdcový tep, saturácia, krvný tlak a kalórie, ale nemusia byť úplne presné. Zariadenie, príslušenstvo, monitorovacie senzory a ďalšie relevantné údaje sú určené na zábavu a fitness, nie na lekárske účely. Nie sú použiteľné na diagnostiku, monitorovanie, liečbu alebo prevenciu chorôb alebo symptómov.

Údaje o srdcovej frekvencii, krvnom tlaku a saturácii kyslíkom sú len orientačné. Nezodpovedáme za žiadne následky spôsobené akoukoľvek odchýlkou údajov.

Čistenie
Nepoužívajte rozpúšťadlá, korozívne alebo plynne čistiace prostriedky.

fotoaparát mobilného telefónu a fotografujte na diaľku. Pri jeho používaní kliknutím na „Vyfoťiť zo zariadenia“ v aplikácii zapnete fotoaparát.

16. Násť moje zariadenie: Keď sú hodinky pripojené k APP, telefón po dotyku vydá zvuk.

17. Kalkulačka: Aktivujte funkciu kalkulačky hodiniek, urobte výpočty pohodlnejšie a jednoduchšie.

18. Kalendár: Pozrite si dátumy rýchlejšie a plánujte dopredu

Otázky a odpovede
1. Nemôžete nájsť svoje zariadenie počas párovania zariadenia?
(1) Skontrolujte, či je zapnutá funkcia bezdrôtového pripojenia.

(2) Uistite sa, že vzdialenosť medzi vašim telefónom a zariadením nie je väčšia ako 0,5 m.
(3) Uistite sa, že je zariadenie nabité.

Ak problém pretrváva aj po úplnom nabití, kontaktujte nás.

2. Nemôžete pripojiť svoje zariadenie k aplikácii?
Reštartujte bezdrôtovú funkciu alebo smartfón na spárovanie zariadenia

3. Aplikácia APP nezobrazuje údaje?
Skontrolujte, či je batéria nabitá a či je zapnutá funkcia bezdrôtového pripojenia.

4. Nesprávny čas? Ak sú vaše inteligentné hodinky vybité, čas môže byť nesprávny. Nabite inteligentné hodinky a znova pripojte telefón.

Ak nosíte kardiostimulátor alebo iné implantované elektronické zariadenie, pred použitím náramku sa poraďte so svojím lekárom o nasledujúcich funkciách: srdcová frekvencia, krvný tlak a saturácia kyslíkom. Optický senzor hodiniek svieti na zeleno a bliká. Ak trpíte epilepsiou alebo ste citlivý na blikajúce zdroje svetla,

poraďte sa so svojím lekárom, či môžete tento výrobok nosiť. Zariadenie sleduje denné aktivity prostredníctvom senzorov. Tieto údaje sú určené na sledovanie vašich denných aktivít, ako sú kroky, spánok, vzdialenosť, srdcový tep, saturácia, krvný tlak a kalórie, ale nemusia byť úplne presné. Zariadenie, príslušenstvo, monitorovacie senzory a ďalšie relevantné údaje sú určené na zábavu a fitness, nie na lekárske účely. Nie sú použiteľné na diagnostiku, monitorovanie, liečbu alebo prevenciu chorôb alebo symptómov.

Údaje o srdcovej frekvencii, krvnom tlaku a saturácii kyslíkom sú len orientačné. Nezodpovedáme za žiadne následky spôsobené akoukoľvek odchýlkou údajov.

Čistenie
Nepoužívajte rozpúšťadlá, korozívne alebo plynne čistiace prostriedky.

Bezpečnostné predpisy
VÝROBOK NIE JE VHODNÝ NA PORUČENIE DO VODY ALEBO INÝCH KVAPALÍN.
Nedotýkajte sa výrobku ani jeho príslušenstva mokrymi alebo vlhkými rukami alebo inými časťami tela. Aby ste predišli poruchám alebo poškodeniu produktu a/alebo batérie alebo skrátili jej životnosť, spôsobte prehriatie, požiar, zabráňte náhodným pádom, produkt nerozbíjajte, neprepichujte ani naň nevyvíjajte vysoký tlak. Uchovávajte mimo dosahu vlhkosti, vody alebo iných tekutín. Ak sa výrobok dostane do kontaktu s vodou, vlhkosťou alebo inými tekutinami, nepoužívajte ho, aby nedošlo k úrazu elektrickým prúdom alebo poškodeniu. Udržujte zariadenie suché a chráňte ho pred vlhkosťou. Výrobok neskladujte ani nevystavujte zdrojom tepla, otvorenému ohňu, priamemu slnečnému

žiarieniu, radiátorom, sporákom, radiátorom, prevádzkovým alebo inak horúcim zariadeniam na varenie alebo iným zdrojom tepla, ako je napríklad palubná doska vášho auta v lete. Nikdy nepoužívajte výrobok pri prechode z chladného do horúceho prostredia. Akákoľvek kondenzácia by mohla poškodiť produkt.

Pred zapojením a opätovným použitím nechajte produkt dosiahnuť izbovú teplotu. Môže to trvať niekoľko hodín. Neumiestňujte výrobok do príliš horúceho alebo studeného prostredia, pretože extrémne teploty môžu poškodiť zariadenie a znížiť kapacitu nabíjania a životnosť zariadenia a batérie. Výrobok nepoužívajte ani neskladujte v oblastiach s vysokou koncentráciou prachu alebo vzduchom prenášaných materiálov, pretože môžu spôsobiť poruchu zariadenia. V lietadlách, lodiach a iných dopravných prostriedkoch môže používanie elektronických zariadení ničiť elektronické navigačné prístroje. Rešpektujte ustanovenia poskytovateľa prepravných služieb. Vypnite zariadenie

viákna a iné materiály s príznakmi, ako je začervenanie, opuch a zápal vznikajúci po kontakte s týmito komponentmi. Ak sa po nosení zariadenia objavia akékoľvek alergické reakcie, ihneď ho odstráňte a poraďte sa so svojím lekárom. Pomôckou nenoste ani príliš tesne, ani príliš voľne a ponechajte pokožku dostatok priestoru na dýchanie. Takto vám bude nechať produkt dosiahnuť izbovú teplotu. Môže to trvať niekoľko hodín. Neumiestňujte výrobok do príliš horúceho alebo studeného prostredia, pretože extrémne teploty môžu poškodiť zariadenie a znížiť kapacitu nabíjania a životnosť zariadenia a batérie. Výrobok nepoužívajte ani neskladujte v oblastiach s vysokou koncentráciou prachu alebo vzduchom prenášaných materiálov, pretože môžu spôsobiť poruchu zariadenia. V lietadlách, lodiach a iných dopravných prostriedkoch môže používanie elektronických zariadení ničiť elektronické navigačné prístroje. Rešpektujte ustanovenia poskytovateľa prepravných služieb. Vypnite zariadenie

elektrické výrobky bez dozoru. Nedovoľte deťom alebo domácim zvieratám hrýzť alebo prehltnúť výrobok alebo jeho príslušenstvo, pretože to môže spôsobiť vážne zranenie. Rádiové vlny generované produktom môžu ovplyvniť normálne fungovanie implantovaných lekárskech prístrojov alebo osobných lekárskech prístrojov, ako sú kardiostimulátory a zariadenia časté prestávky. Škody resp Nedostatočný výkon v dôsledku nedodržania vyššie uvedených upozornení a pokynov môže viesť k strate záruky výrobcu. Esprinet nezodpovedá za problémy s výkonom alebo nekompatibilitu spôsobenú neoprávnenou úpravou nastavení systému alebo softvéru.

Technické údaje
Vstup: DC 5V/1A
Doba nabíjania: 3 hodiny
Výdrž batérie: 5 dní

ich konzervovať a dôsledne dodržiavať počas celej životnosti výrobku. Výrobok nevyžaduje technickú údržbu, NIKDY HO NEROZBERAJTE. Batéria vo vnútri je integrovaná a nevymeniteľná. Nepokúšajte sa sami vybrať vstavanú lítium-iónovú/polymérovú batériu, pretože to môže spôsobiť prehriatie, požiar a nebezpečenstvo zranenia. Batériu smú vyberať len nezávislí kvalifikovaní odborníci, ktorí sú schopní ju bez nebezpečenstva vybrať a zlikvidovať v súlade s platnými príslušnými zákonmi. Používateľ musí preto zariadenie, ktoré doslúžilo, bezplatne odovzdať príslušným komunálnym strediskám na separovaný zber elektrického a elektronického odpadu alebo ho odovzdať predajcovi jednotlivo, alebo zdarma pre zariadenia s menšími vonkajšími rozmermi pri 25 cm. Adekvátny separovaný zber na následné odoslanie vyradeného zariadenia na

recykliáciu, spracovanie a ekologickú likvidáciu prispieva k predchádzaniu možným negatívnym vplyvom na životné prostredie a zdravie a podporuje opätovné použitie a/alebo recykliáciu materiálov, z ktorých je zariadenie vyrobené. Nelegálna likvidácia zariadení, batérií a akumulátorov zo strany užívateľa má za následok uplatnenie sankcií uvedených v platnej legislatíve.

Esprinet S.p.A., cez Energy Park 20, 20871 Vimercate (MB) – Taliansko

Vyrobené v Číne.
www.nilox.com
pre info a kontakty píšete na: contact@esprinet.com

Tento produkt je v súlade so smernicou RoHS 2011/65/EÚ – 2015/863/EÚ. Výrobok má označenie CE, a preto spĺňa bezpečnostné normy stanovené Európskou úniou.

Esprinet SpA vyhlasuje, že výrobok je v súlade so smernicou 2014/53/EÚ. Úplné znenie vyhlásenia o zhode EÚ je k dispozícii na tejto internetovej adrese: https://xchange.esprinet.com/comp/nilox/

trailwatch.pdf

Nilox® je ochranná známka, ktorú vlastní Esprinet S.p.A.
Všetky značky sú registrované ochranné známky ich príslušných vlastníkov.

Esprinet S.p.A., cez Energy Park 20, 20871 Vimercate (MB) – Taliansko

Vyrobené v Číne.
www.nilox.com
pre info a kontakty píšete na: contact@esprinet.com

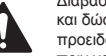
Tento produkt je v súlade so smernicou RoHS 2011/65/EÚ – 2015/863/EÚ. Výrobok má označenie CE, a preto spĺňa bezpečnostné normy stanovené Európskou úniou.

Esprinet SpA vyhlasuje, že výrobok je v súlade so smernicou 2014/53/EÚ. Úplné znenie vyhlásenia o zhode EÚ je k dispozícii na tejto internetovej adrese: https://xchange.esprinet.com/comp/nilox/



GR

Εγχειρίδιο οδηγιών
ΑΘΛΗΤΙΚΟ ΕΞΥΓΙΝΟ ΡΟΛΟΙ
MONTELO: TRAILWATCH
Rev00 - 26.02.2024



Διαβάστε αυτό το εγχειρίδιο και δώστε προσοχή στις προειδοποιήσεις ασφαλείας πριν χρησιμοποιήσετε το προϊόν.

Φυλάξτε το εγχειρίδιο ώστε να μπορείτε να το συμβουλευτείτε αργότερα ή εάν παραδώσετε το προϊόν σε τρίτους. Esprinet S.p.A. δεν μπορεί με κανέναν τρόπο να θεωρηθεί υπεύθυνος για τραυματισμούς ή ζημιές που προκλήθηκαν σε άτομα ή πράγματα που προκύπτουν από ακατάλληλη χρήση του προϊόντος. Τα αποτελέσματα των προσφερόμενων λειτουργιών και αθλητικών δραστηριοτήτων είναι μόνο για αναφορά, δεν μπορούν να χρησιμοποιηθούν για τον προσδιορισμό

της πραγματικής κατάστασης του ανθρώπινου σώματος, δεν μπορούν να χρησιμοποιηθούν για σκοπούς ιατρικών εξετάσεων, όχι ως κρίση για την υγεία του σώματος.

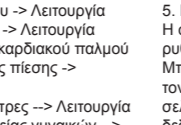
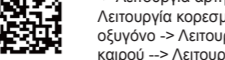
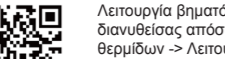
Απαιτήσεις συστήματος και υλικού
Android 5.1 ή νεότερη έκδοση / IOS 12.0 ή νεότερη έκδοση

Προετοιμασία
Το προϊόν πρέπει να ενεργοποιηθεί με πλήρη φόρτιση πριν από την πρώτη χρήση. Πατήστε και κρατήστε πατημένο το κουμπί λειτουργίας. Στη συνέχεια, φροντίστε να διατηρείτε τη συσκευή σας επαρκώς φορτισμένη. Συνδέστε το βύσμα

στο σώμα του προϊόντος και τοποθετήστε το στη θύρα USB ενός φορτιστή για να τον ενεργοποιήσετε (προσέξτε να τον τοποθετήσετε σωστά και να χρησιμοποιήσετε το σωστό ρεύμα).

Σύνδεση

Βεβαιωθείτε ότι το τηλέφωνό σας πληροί τις παραπάνω απαιτήσεις. Κατεβάστε την APP για σύνδεση. Αναζητήστε την εφαρμογή "SMART-TIME PRO" στο App Store ή στο Android store ή σαρώστε τον ακόλουθο QR CODE:



Σχέση

Βεβαιωθείτε ότι η ασύρματη λειτουργία του smartphone σας είναι ενεργοποιημένη και ανοίξτε την εφαρμογή «SMART-TIME PRO». Αναζητήστε και επιλέξτε T-WATCH και αντιστοιχίστε τη συσκευή.

Χρήση

Μόλις συνδεθεί η συσκευή σας στην εφαρμογή, θα συγχρονίσει την ώρα, θα καταγράψει και θα αναλύσει τις δραστηριότητές σας, τον καρδιακό ρυθμό και την αρτηριακή σας πίεση. Λειτουργίες βραχιολιού: Χρόνος -> Λειτουργία βηματόμετρου -> Λειτουργία διανυθείσας απόστασης -> Λειτουργία θερμίδων -> Λειτουργία καρδιακού παλμού -> Λειτουργία αρτηριακής πίεσης -> Λειτουργία κορεσμού οξυγόνου -> Λειτουργία στρες -> Λειτουργία υγείας γυναικών -> Λειτουργία προσθήκης λειτουργίας

Η συσκευή είναι αδιάβροχη αλλά δεν είναι κατάλληλη για βύθιση στο νερό.

Λειτουργίες

1. Λειτουργία ώρα: ένδειξη ώρα,
2. Βηματόμετρο: Καταγράφει αυτόματα τον αριθμό των βημάτων
3. Διανυθείσα απόσταση: Καταγράφει αυτόματα τη διανυθείσα απόσταση
4. Λειτουργία θερμίδων: Εμφάνιση θερμίδων που καίγονται
5. Παρακολούθηση καρδιακών παλμών: Η συσκευή θα μετρήσει τον καρδιακό σας ρυθμό.
6. Πιεσόμετρο: Η συσκευή θα μετρήσει

την τρέχουσα κατάσταση της αρτηριακής πίεσης. Η σελίδα θα εμφανίσει τα πιο πρόσφατα δεδομένα μέτρησης (ο χρόνος μέτρησης είναι περίπου 20 δευτερόλεπτα.

7. Οθόνη κορεσμού οξυγόνου: Η συσκευή θα μετρήσει τα επίπεδα κορεσμού οξυγόνου στο αίμα σας. Μπορείτε επίσης να μετρήσετε χειροκίνητα τον κορεσμό οξυγόνου μέσω της εφαρμογής APP. Η σελίδα θα εμφανίσει τα πιο πρόσφατα δεδομένα μέτρησης.

8. Sports Mode: Το smartwatch Trailwatch υποστηρίζει έως και 100+ αθλητικές λειτουργίες.

9. Ειδοποιήσεις κλήσεων: το ρολόι θα δονείται όταν χτυπάει το τηλέφωνό σας και μπορείτε να διαχειριστείτε τις κλήσεις φωτογραφιών από απόσταση. Όταν το τηλέφωνό σας και της συσκευής δεν είναι ληφθέντα κλικ στην επιλογή "Λήψη φωτογραφίας από τη συσκευή" στην APP για να ενεργοποιήσετε την κάμερα.

16. Εύρεση της συσκευής μου: Όταν το ρολόι είναι συνδεδεμένο στην APP, το τηλέφωνό θα κάνει έναν ήχο αφού το αγγίξετε.

17. Αριθμομηχανή: Ενεργοποιήστε τη λειτουργία αριθμομηχανής του ρολογιού, κάντε τους υπολογισμούς πιο βολικούς και απλούς.

18. Ημερολόγιο: Δείτε τις ημερομηνίες πιο γρήγορα και προγραμματίστε το μέλλον

Ερωτήσεις και απαντήσεις
1. Δεν μπορείτε να βρείτε τη συσκευή σας κατά τη σύζευξη της συσκευής σας;
(1) Βεβαιωθείτε ότι η ασύρματη λειτουργία είναι ενεργοποιημένη.

2. Δεν μπορείτε να συνδέσετε τη συσκευή σας με την εφαρμογή; Επανεκκινήστε την ασύρματη λειτουργία ή τη διάρκεια ζωής της συσκευής και της μπαταρίας. Μη χρησιμοποιείτε το προϊόν εάν είναι κατεστραμμένο, βγάλετε το καλώδιο από τη συσκευή ή μην φορέσετε αυτό το προϊόν. Η APP δεν εμφανίζει δεδομένα; Βεβαιωθείτε ότι η μπαταρία είναι φορτισμένη και η ασύρματη λειτουργία είναι ενεργοποιημένη.

3. Η APP δεν εμφανίζει δεδομένα; Βεβαιωθείτε ότι η μπαταρία είναι φορτισμένη και η ασύρματη λειτουργία είναι ενεργοποιημένη.

4. Λάθος ώρα; Εάν η μπαταρία του smartwatch σας έχει τελειώσει, η ώρα μπορεί να είναι λάθος. Επαναλάβετε τη φόρτιση του smartwatch και συνδέστε ξανά το τηλέφωνό σας.

5. Έλεγχος κάμερας: Ελέγξτε την κάμερα του κινητού τηλεφώνου για λήψη φωτογραφιών από απόσταση. Όταν το τηλέφωνό σας και της συσκευής δεν είναι ληφθέντα κλικ στην επιλογή "Λήψη φωτογραφίας από τη συσκευή" στην APP για να ενεργοποιήσετε την κάμερα.

12. Έλεγχος μουσικής: Μόλις ενεργοποιήσετε τη μουσική στη συσκευή σας, θα μπορείτε έλεγχο και διαχείριση των τραγουδιών από το smartwatch.

13. Αλλαγή προσώπου ρολογιού: Πατήστε εφαρμογή απόσταση: Καταγράφει αυτόματα τη διανυθείσα απόσταση

14. Πρόγνωση καιρού: το προϊόν είναι σε θέση να παρέχει αμέσως τις καιρικές συνθήκες του τόπου όπου βρίσκεστε.

15. Έλεγχος κάμερας: Ελέγξτε την κάμερα του κινητού τηλεφώνου για λήψη φωτογραφιών από απόσταση. Όταν το τηλέφωνό σας και της συσκευής δεν είναι ληφθέντα κλικ στην επιλογή "Λήψη φωτογραφίας από τη συσκευή" στην APP για να ενεργοποιήσετε την κάμερα.

αυτόματα την κατάστασή σας και παρακολουθήστε ολόκληρη την πρόοδο του ύπνου σας με ανάλυση βαθύ ύπνου και ελαφρών ωρών ύπνου.

12. Έλεγχος μουσικής: Μόλις ενεργοποιήσετε τη μουσική στη συσκευή σας, θα μπορείτε έλεγχο και διαχείριση των τραγουδιών από το smartwatch.

13. Αλλαγή προσώπου ρολογιού: Πατήστε εφαρμογή απόσταση: Καταγράφει αυτόματα τη διανυθείσα απόσταση

14. Πρόγνωση καιρού: το προϊόν είναι σε θέση να παρέχει αμέσως τις καιρικές συνθήκες του τόπου όπου βρίσκεστε.

15. Έλεγχος κάμερας: Ελέγξτε την κάμερα του κινητού τηλεφώνου για λήψη φωτογραφιών από απόσταση. Όταν το τηλέφωνό σας και της συσκευής δεν είναι ληφθέντα κλικ στην επιλογή "Λήψη φωτογραφίας από τη συσκευή" στην APP για να ενεργοποιήσετε την κάμερα.

πλήρη φόρτιση, επικοινωνήστε μαζί μας. 2. Δεν μπορείτε να συνδέσετε τη συσκευή σας με την εφαρμογή; Επανεκκινήστε την ασύρματη λειτουργία ή τη διάρκεια ζωής της συσκευής και της μπαταρίας. Μη χρησιμοποιείτε το προϊόν εάν είναι κατεστραμμένο, βγάλετε το καλώδιο από τη συσκευή ή μην φορέσετε αυτό το προϊόν. Η APP δεν εμφανίζει δεδομένα; Βεβαιωθείτε ότι η μπαταρία είναι φορτισμένη και η ασύρματη λειτουργία είναι ενεργοποιημένη.

3. Η APP δεν εμφανίζει δεδομένα; Βεβαιωθείτε ότι η μπαταρία είναι φορτισμένη και η ασύρματη λειτουργία είναι ενεργοποιημένη.

4. Λάθος ώρα; Εάν η μπαταρία του smartwatch σας έχει τελειώσει, η ώρα μπορεί να είναι λάθος. Επαναλάβετε τη φόρτιση του smartwatch και συνδέστε ξανά το τηλέφωνό σας.

Εάν φοράτε βηματοδότη ή άλλη εμφυτευμένη ηλεκτρονική συσκευή, αφήστε το προϊόν να φτάσει σε κατάσταση ζωής του, να προκαλέσετε υπερθέρμανση, πυρκαγιά, να αποφύγετε τυχαίες πτώσεις, να μην συνθλίβετε, τρυπήσετε ή ασκήσετε υψηλή πίεση στο προϊόν. Μακριά από οπτικές αισθητήρες του ρολογιού

ανάβει πράσινο και αναβοσβήνει. Εάν πάσχετε από επιληψία ή είστε ευαίσθητοι σε πηγές φωτός που αναβοσβήνουν, συμβουλευτείτε το γιατρό σας εάν μπορείτε να φορέσετε αυτό το προϊόν. Η APP δεν εμφανίζει δεδομένα; Βεβαιωθείτε ότι η μπαταρία είναι φορτισμένη και η ασύρματη λειτουργία είναι ενεργοποιημένη.

3. Η APP δεν εμφανίζει δεδομένα; Βεβαιωθείτε ότι η μπαταρία είναι φορτισμένη και η ασύρματη λειτουργία είναι ενεργοποιημένη.

4. Λάθος ώρα; Εάν η μπαταρία του smartwatch σας έχει τελειώσει, η ώρα μπορεί να είναι λάθος. Επαναλάβετε τη φόρτιση του smartwatch και συνδέστε ξανά το τηλέφωνό σας.

Εάν φοράτε βηματοδότη ή άλλη εμφυτευμένη ηλεκτρονική συσκευή, αφήστε το προϊόν να φτάσει σε κατάσταση ζωής του, να προκαλέσετε υπερθέρμανση, πυρκαγιά, να αποφύγετε τυχαίες πτώσεις, να μην συνθλίβετε, τρυπήσετε ή ασκήσετε υψηλή πίεση στο προϊόν. Μακριά από οπτικές αισθητήρες του ρολογιού

Ο οπτικός αισθητήρας του ρολογιού

για αναφορά. Δεν είμαστε υπεύθυνοι για τυχόν συνέπειες που προκαλούνται από οποιαδήποτε απόκλιση δεδομένων.

Καθαρισμός
Μη χρησιμοποιείτε διαλύτες, διαβρωτικά ή αέρια απορρυπαντικά.

Κανονισμοί Ασφαλείας
ΤΟ ΠΡΟΪΟΝ ΔΕΝ ΕΙΝΑΙ ΚΑΤΑΛΛΗΛΟ ΓΙΑ ΒΑΘΥΣΗ ΣΕ ΝΕΡΟ Ή ΑΛΛΑ ΥΓΡΑ.

Μην αγγίζετε το προϊόν ή τα αξεσουάρ του με βρεγμένα ή υγρά χέρια ή άλλα μέρη του σώματος. Για να αποτρέψετε δυσλειτουργίες ή ζημιά στο προϊόν ή/και τη μπαταρία ή για να μειώσετε τη διάρκεια ζωής του, να προκαλέσετε υπερθέρμανση, πυρκαγιά, να αποφύγετε τυχαίες πτώσεις, να μην συνθλίβετε, τρυπήσετε ή ασκήσετε υψηλή πίεση στο προϊόν. Μακριά από οπτικές αισθητήρες του ρολογιού

Εάν φοράτε βηματοδότη ή άλλη εμφυτευμένη ηλεκτρονική συσκευή, αφήστε το προϊόν να φτάσει σε κατάσταση ζωής του, να προκαλέσετε υπερθέρμανση, πυρκαγιά, να αποφύγετε τυχαίες πτώσεις, να μην συνθλίβετε, τρυπήσετε ή ασκήσετε υψηλή πίεση στο προϊόν. Μακριά από οπτικές αισθητήρες του ρολογιού

ενδέχεται να επηρεάσουν την κανονική λειτουργία των εμφυτευμένων ιατρικών συσκευών ή των προσωπικών ιατρικών συσκευών, όπως βηματοδότες και ακουστικά βαρηκοΐας. Εάν χρησιμοποιείτε τέτοιες συσκευές, συμβουλευτείτε το γιατρό σας πριν χρησιμοποιήσετε το προϊόν. Δεν υπάρχουν εξαρτήματα που μπορούν να επισκευαστούν μέσα στο προϊόν. Ποτέ μην επιχειρήσετε να αποσυναρμολογήσετε και/ή να αντικαταστήσετε την μπαταρία. Οποιαδήποτε αλλαγές ή τροποποιήσεις στη συσκευή σας ενδέχεται να ακυρώσουν την εγγύηση του κατασκευαστή. Η Esprinet δεν ευθύνεται για προβλήματα απόδοσης συσκευών θα μπορούσε να επηρεάσει τη λειτουργία των υλικών καθώς και άλλα υλικά με συμπτώματα όπως ερυθρότητα, πρήξιμο και φλεγμονή που εμφανίζονται μετά από επαφή με αυτά τα συστατικά. Εάν εμφανιστούν αλλεργικές αντιδράσεις μετά τη χρήση της συσκευής, αφαιρέστε την αμέσως και συμβουλευτείτε το γιατρό σας. Φορέστε τη συσκευή ούτε πολύ συχνά ούτε πολύ χαλαρά και αφήστε το προϊόν να αποξηραθεί καλά πριν το επόμενο φορτίμα. Τα ραδιοκύματα που δημιουργούνται από το προϊόν

καθώς οι ακραίες θερμοκρασίες μπορεί να καταστρέψουν τη συσκευή και να μειώσουν την ικανότητα φόρτισης και να επηρεάσουν τη διάρκεια ζωής της συσκευής και της μπαταρίας. Μη χρησιμοποιείτε το προϊόν εάν είναι κατεστραμμένο, βγάλετε το καλώδιο από τη συσκευή ή μην φορέσετε αυτό το προϊόν. Η APP δεν εμφανίζει δεδομένα; Βεβαιωθείτε ότι η μπαταρία είναι φορτισμένη και η ασύρματη λειτουργία είναι ενεργοποιημένη.

3. Η APP δεν εμφανίζει δεδομένα; Βεβαιωθείτε ότι η μπαταρία είναι φορτισμένη και η ασύρματη λειτουργία είναι ενεργοποιημένη.

Εάν φοράτε βηματοδότη ή άλλη εμφυτευμένη ηλεκτρονική συσκευή, αφήστε το προϊόν να φτάσει σε κατάσταση ζωής του, να προκαλέσετε υπερθέρμανση, πυρκαγιά, να αποφύγετε τυχαίες πτώσεις, να μην συνθλίβετε, τρυπήσετε ή ασκήσετε υψηλή πίεση στο προϊόν. Μακριά από οπτικές αισθητήρες του ρολογιού

Εάν φοράτε βηματοδότη ή άλλη εμφυτευμένη ηλεκτρονική συσκευή, αφήστε το προϊόν να φτάσει σε κατάσταση ζωής του, να προκαλέσετε υπερθέρμανση, πυρκαγιά, να αποφύγετε τυχαίες πτώσεις, να μην συνθλίβετε, τρυπήσετε ή ασκήσετε υψηλή πίεση στο προϊόν. Μακριά από οπτικές αισθητήρες του ρολογιού

Το Nilox® είναι εμπορικό σήμα που ανήκει στην Esprinet S.p.A. Όλες οι μάρκες είναι σήματα κατατεθέντα των αντίστοιχων κατόχων τους.

Esprinet S.p.A., μέσω Energy Park 20, 20871 Vimercate (MB) - Ιταλία Κατασκευασμένο στην Κίνα.

www.nilox.com για πληροφορίες και επαφές, γράψτε στη διεύθυνση: contact@esprinet.com

νομοθεσία. Αυτό το προϊόν συμμορφώνεται με την οδηγία RoHS 2011/65/EU – 2015/863/EU. Το προϊόν φέρει τη σήμανση CE και επομένως συμμορφώνεται με τα πρότυπα ασφαλείας που έχουν θεσπιστεί από την Ευρωπαϊκή Ένωση.

Η Esprinet SpA δηλώνει ότι το προϊόν συμμορφώνεται με την Οδηγία 2014/53/EE. Το πλήρες κείμενο της δήλωσης συμμόρφωσης EE διατίθεται στην ακόλουθη διεύθυνση Διαδικτύου: <https://xchange.esprinet.com/comp/nilox/trailwatch.pdf>

Η Esprinet SpA δηλώνει ότι το προϊόν συμμορφώνεται με την Οδηγία 2014/53/EE. Το πλήρες κείμενο της δήλωσης συμμόρφωσης EE διατίθεται στην ακόλουθη διεύθυνση Διαδικτύου: <https://xchange.esprinet.com/comp/nilox/trailwatch.pdf>

Η Esprinet SpA δηλώνει ότι το προϊόν συμμορφώνεται με την Οδηγία 2014/53/EE. Το πλήρες κείμενο της δήλωσης συμμόρφωσης EE διατίθεται στην ακόλουθη διεύθυνση Διαδικτύου: <https://xchange.esprinet.com/comp/nilox/trailwatch.pdf>

Η Esprinet SpA δηλώνει ότι το προϊόν συμμορφώνεται με την Οδηγία 2014/53/EE. Το πλήρες κείμενο της δήλωσης συμμόρφωσης EE διατίθεται στην ακόλουθη διεύθυνση Διαδικτύου: <https://xchange.esprinet.com/comp/nilox/trailwatch.pdf>

Η Esprinet SpA δηλώνει ότι το προϊόν συμμορφώνεται με την Οδηγία 2014/53/EE. Το πλήρες κείμενο της δήλωσης συμμόρφωσης EE διατίθεται στην ακόλουθη διεύθυνση Διαδικτύου: <https://xchange.esprinet.com/comp/nilox/trailwatch.pdf>



PT

Manual de instruções
SMARTWATCH ESPORTIVO
MODELO: TRAILWATCH
Rev00 - 26.02.2024



Leia este manual e preste atenção aos avisos de segurança antes de usar o produto.

Guarde o manual para poder consultá-lo posteriormente ou caso entregue o produto a terceiros.

Esprinet S.p.A. não pode de forma alguma ser responsabilizada por lesões ou danos causados a pessoas ou coisas resultantes do uso indevido do produto.

Os resultados das funções e atividades desportivas oferecidas são apenas para referência, não podem ser utilizados para determinar a condição real do corpo humano, não podem ser utilizados para fins de exames médicos, nem como um

juízo sobre a saúde do corpo.

Requisitos de sistema e hardware
Android 5.1 ou posterior / IOS 12.0 ou posterior

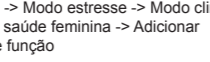
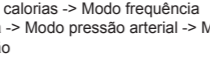
Preparação
O produto deve ser ativado carregando-o totalmente antes da primeira utilização.

Pressione e segure o botão liga / desliga. Em seguida, certifique-se de manter seu dispositivo suficientemente carregado. Prenda o conector no corpo do produto e insira-o na porta USB de um carregador para ativá-lo (tenha cuidado para inseri-lo corretamente e usar a corrente correta).

Associação
Certifique-se de que a funcionalidade sem fio do seu smartphone esteja ligada e abra o aplicativo "SMART-TIME PRO". Pesquise e selecione T-WATCH e emparelhe o dispositivo.

Conexão

Verifique se o seu telefone atende aos requisitos acima. Baixe o APP para conexão. Pesquise o APP "SMART-TIME PRO" na App Store ou Android Store ou escaneie o seguinte QR CODE:



Uso

Assim que seu dispositivo se conectar ao aplicativo, ele sincronizará a hora, registrará e analisará suas atividades, frequência cardíaca e pressão arterial. Funções da pulseira: Tempo -> Modo pedômetro -> Modo distância percorrida -> Modo calorías -> Modo frequência cardíaca -> Modo pressão arterial -> Modo saturação oxigênio -> Modo estresse -> Modo clima -> Modo saúde feminina -> Adicionar modo de função

Funções

1. Modo de hora: exibição de hora, bateria, data. Deslize a tela para alternar entre as interfaces disponíveis
2. Pedômetro: registra automaticamente o

Uso

número de passos
3. Distância percorrida: registra automaticamente a distância percorrida
4. Modo Caloria: Exibe as calorías queimadas
5. Monitor de frequência cardíaca: O dispositivo medirá sua frequência cardíaca -> Modo pressão arterial -> Modo saturação oxigênio -> Modo estresse -> Modo clima -> Modo saúde feminina -> Adicionar modo de função

Funções

1. Modo de hora: exibição de hora, bateria, data. Deslize a tela para alternar entre as interfaces disponíveis
2. Pedômetro: registra automaticamente o

Uso

dados de medição mais recentes.
8. Modo esportivo: o smartwatch Trailwatch suporta mais de 100 modos esportivos.
15. Controle da Câmera: Controle a câmera do celular para tirar fotos remotamente. Ao usá-lo, Clique em "Tirar foto do dispositivo" no APP para ligar a câmera.
16. Encontre meu dispositivo: Quando o relógio estiver conectado ao APP, o telefone emitirá um som após tocá-lo.
17. Calculadora: Ative a função calculadora do relógio, faça cálculos mais convenientes e simples.
18. Calendário: veja as datas com mais rapidez e planeje com antecedência

Perguntas e respostas

1. Não consegue encontrar seu dispositivo ao emparelhá-lo?
(1) Certifique-se de que a função sem fio esteja ativada.

Perguntas e respostas

(2) Certifique-se de que a distância entre o telefone e o dispositivo não seja superior a 0,5 m.
(3) Certifique-se de que o dispositivo esteja carregado.
Se o problema persistir depois de totalmente carregado, entre em contato conosco.
2. Não consegue conectar seu dispositivo ao aplicativo?
Reinicie a funcionalidade sem fio ou seu smartphone para emparelhar o dispositivo
3. O APP não mostra dados? Certifique-se de que a bateria esteja carregada e a função sem fio esteja ativada.
4. Hora errada? Se o seu smartwatch estiver sem bateria, a hora pode estar errada. Por favor recarregue o smartwatch e conecte seu telefone novamente.
Se você usa marca-passo ou outro

Perguntas e respostas

dispositivo eletrônico implantado, consulte seu médico antes
Utilize a pulseira para as seguintes funções: frequência cardíaca, pressão arterial e saturação de oxigênio. O sensor óptico do relógio acende em verde e pisca. Se você sofre de epilepsia ou é sensível a fontes de luz intermitente, consulte seu médico para saber se pode usar este produto. O dispositivo rastreia atividades diárias por meio de sensores. Esses dados destinam-se a monitorar suas atividades diárias, como passos, sono, distância, frequência cardíaca, saturação, pressão arterial e calorías, mas podem não ser totalmente precisos. O dispositivo, acessórios, sensores de monitoramento e outros dados relevantes são projetados para entretenimento e condicionamento físico, e não para fins médicos. Não são aplicáveis ao diagnóstico, acompanhamento,

Uso

tratamento ou prevenção de doenças ou sintomas. Os dados de frequência cardíaca, pressão arterial e saturação de oxigênio são apenas para referência. Não nos responsabilizamos por quaisquer consequências causadas por qualquer desvio de dados.

Limpeza

Não utilize solventes, detergentes corrosivos ou gasosos.

Normas de segurança

O PRODUTO NÃO É ADEQUADO PARA IMERSÃO EM ÁGUA OU OUTROS LÍQUIDOS.

Normas de segurança

Não toque no produto ou em seus acessórios com as mãos molhadas ou úmidas ou outras partes do corpo. Para evitar mau funcionamento ou danos ao produto e/ou bateria ou reduzir sua

Normas de segurança

vida útil, provoque superaquecimento, incêndio, evite quedas acidentais, não esmague, perfure ou aplique um alto nível de pressão no produto. Mantenha longe de umidade, água ou outros líquidos. Se o produto entrar em contato com água, umidade ou outros líquidos, não o utilize para evitar choque elétrico ou danos. Mantenha seu dispositivo seco e longe da umidade. Não armazene ou exponha o produto a fontes de calor, chamas abertas, luz solar direta, radiadores, fogões, radiadores, dispositivos de cozinha em funcionamento ou de outra forma quentes ou outras fontes de calor, como o painel do seu carro no verão. Nunca use o produto ao passar de um ambiente frio para um ambiente quente. Qualquer condensação pode danificar o produto. Deixe o produto atingir a temperatura ambiente antes de conectá-lo e usá-lo novamente. Isso pode levar várias horas.

Normas de segurança

todos os cabos conectados antes de iniciar a limpeza. Não mergulhe o produto em água ou outros líquidos. Não tente modificar, reparar ou desmontar o produto. Não há peças que possam ser reparadas dentro do produto. Nunca abra ou desmonte. Não tente desmontar e/ou substituir a bateria. Quaisquer alterações ou modificações no seu dispositivo podem anular a garantia do fabricante. Não permita que crianças ou pessoas com deficiência utilizem produtos elétricos sem supervisão. Não permita que crianças ou animais de estimação mordam ou engulam o produto ou seus acessórios, pois isso pode causar ferimentos graves. As ondas de rádio geradas pelo produto podem afetar o funcionamento normal de dispositivos médicos implantados ou dispositivos médicos pessoais, como marca-passos e aparelhos auditivos. Se você usa esses dispositivos, consulte seu

Normas de segurança

tratamento ou prevenção de doenças ou sintomas. Os dados de frequência cardíaca, pressão arterial e saturação de oxigênio são apenas para referência. Não nos responsabilizamos por quaisquer consequências causadas por qualquer desvio de dados.

Limpeza

Não utilize solventes, detergentes corrosivos ou gasosos.

Normas de segurança

O PRODUTO NÃO É ADEQUADO PARA IMERSÃO EM ÁGUA OU OUTROS LÍQUIDOS.

Normas de segurança

Não toque no produto ou em seus acessórios com as mãos molhadas ou úmidas ou outras partes do corpo. Para evitar mau funcionamento ou danos ao produto e/ou bateria ou reduzir sua

Normas de segurança

vida útil, provoque superaquecimento, incêndio, evite quedas acidentais, não esmague, perfure ou aplique um alto nível de pressão no produto. Mantenha longe de umidade, água ou outros líquidos. Se o produto entrar em contato com água, umidade ou outros líquidos, não o utilize para evitar choque elétrico ou danos. Mantenha seu dispositivo seco e longe da umidade. Não armazene ou exponha o produto a fontes de calor, chamas abertas, luz solar direta, radiadores, fogões, radiadores, dispositivos de cozinha em funcionamento ou de outra forma quentes ou outras fontes de calor, como o painel do seu carro no verão. Nunca use o produto ao passar de um ambiente frio para um ambiente quente. Qualquer condensação pode danificar o produto. Deixe o produto atingir a temperatura ambiente antes de conectá-lo e usá-lo novamente. Isso pode levar várias horas.

Normas de segurança

todos os cabos conectados antes de iniciar a limpeza. Não mergulhe o produto em água ou outros líquidos. Não tente modificar, reparar ou desmontar o produto. Não há peças que possam ser reparadas dentro do produto. Nunca abra ou desmonte. Não tente desmontar e/ou substituir a bateria. Quaisquer alterações ou modificações no seu dispositivo podem anular a garantia do fabricante. Não permita que crianças ou pessoas com deficiência utilizem produtos elétricos sem supervisão. Não permita que crianças ou animais de estimação mordam ou engulam o produto ou seus acessórios, pois isso pode causar ferimentos graves. As ondas de rádio geradas pelo produto podem afetar o funcionamento normal de dispositivos médicos implantados ou dispositivos médicos pessoais, como marca-passos e aparelhos auditivos. Se você usa esses dispositivos, consulte seu

Normas de segurança

tratamento ou prevenção de doenças ou sintomas. Os dados de frequência cardíaca, pressão arterial e saturação de oxigênio são apenas para referência. Não nos responsabilizamos por quaisquer consequências causadas por qualquer desvio de dados.

Normas de segurança

tratamento ou prevenção de doenças ou sintomas. Os dados de frequência cardíaca, pressão arterial e saturação de oxigênio são apenas para referência. Não nos responsabilizamos por quaisquer consequências causadas por qualquer desvio de dados.

Limpeza

Não utilize solventes, detergentes corrosivos ou gasosos.

Normas de segurança

O PRODUTO NÃO É ADEQUADO PARA IMERSÃO EM ÁGUA OU OUTROS LÍQUIDOS.

Normas de segurança

Não toque no produto ou em seus acessórios com as mãos molhadas ou úmidas ou outras partes do corpo. Para evitar mau funcionamento ou danos ao produto e/ou bateria ou reduzir sua

Normas de segurança

vida útil, provoque superaquecimento, incêndio, evite quedas acidentais, não esmague, perfure ou aplique um alto nível de pressão no produto. Mantenha longe de umidade, água ou outros líquidos. Se o produto entrar em contato com água, umidade ou outros líquidos, não o utilize para evitar choque elétrico ou danos. Mantenha seu dispositivo seco e longe da umidade. Não armazene ou exponha o produto a fontes de calor, chamas abertas, luz solar direta, radiadores, fogões, radiadores, dispositivos de cozinha em funcionamento ou de outra forma quentes ou outras fontes de calor, como o painel do seu carro no verão. Nunca use o produto ao passar de um ambiente frio para um ambiente quente. Qualquer condensação pode danificar o produto. Deixe o produto atingir a temperatura ambiente antes de conectá-lo e usá-lo novamente. Isso pode levar várias horas.

Normas de segurança

todos os cabos conectados antes de iniciar a limpeza. Não mergulhe o produto em água ou outros líquidos. Não tente modificar, reparar ou desmontar o produto. Não há peças que possam ser reparadas dentro do produto. Nunca abra ou desmonte. Não tente desmontar e/ou substituir a bateria. Quaisquer alterações ou modificações no seu dispositivo podem anular a garantia do fabricante. Não permita que crianças ou pessoas com deficiência utilizem produtos elétricos sem supervisão. Não permita que crianças ou animais de estimação mordam ou engulam o produto ou seus acessórios, pois isso pode causar ferimentos graves. As ondas de rádio geradas pelo produto podem afetar o funcionamento normal de dispositivos médicos implantados ou dispositivos médicos pessoais, como marca-passos e aparelhos auditivos. Se você usa esses dispositivos, consulte seu

Normas de segurança

tratamento ou prevenção de doenças ou sintomas. Os dados de frequência cardíaca, pressão arterial e saturação de oxigênio são apenas para referência. Não nos responsabilizamos por quaisquer consequências causadas por qualquer desvio de dados.

Normas de segurança

tratamento ou prevenção de doenças ou sintomas. Os dados de frequência cardíaca, pressão arterial e saturação de oxigênio são apenas para referência. Não nos responsabilizamos por quaisquer consequências causadas por qualquer desvio de dados.

Limpeza

Não utilize solventes, detergentes corrosivos ou gasosos.

Normas de segurança

O PRODUTO NÃO É ADEQUADO PARA IMERSÃO EM ÁGUA OU OUTROS LÍQUIDOS.

Normas de segurança

Não toque no produto ou em seus acessórios com as mãos molhadas ou úmidas ou outras partes do corpo. Para evitar mau funcionamento ou danos ao produto e/ou bateria ou reduzir sua

Normas de segurança

vida útil, provoque superaquecimento, incêndio, evite quedas acidentais, não esmague, perfure ou aplique um alto nível de pressão no produto. Mantenha longe de umidade, água ou outros líquidos. Se o produto entrar em contato com água, umidade ou outros líquidos, não o utilize para evitar choque elétrico ou danos. Mantenha seu dispositivo seco e longe da umidade. Não armazene ou exponha o produto a fontes de calor, chamas abertas, luz solar direta, radiadores, fogões, radiadores, dispositivos de cozinha em funcionamento ou de outra forma quentes ou outras fontes de calor, como o painel do seu carro no verão. Nunca use o produto ao passar de um ambiente frio para um ambiente quente. Qualquer condensação pode danificar o produto. Deixe o produto atingir a temperatura ambiente antes de conectá-lo e usá-lo novamente. Isso pode levar várias horas.

Normas de segurança

todos os cabos conectados antes de iniciar a limpeza. Não mergulhe o produto em água ou outros líquidos. Não tente modificar, reparar ou desmontar o produto. Não há peças que possam ser reparadas dentro do produto. Nunca abra ou desmonte. Não tente desmontar e/ou substituir a bateria. Quaisquer alterações ou modificações no seu dispositivo podem anular a garantia do fabricante. Não permita que crianças ou pessoas com deficiência utilizem produtos elétricos sem supervisão. Não permita que crianças ou animais de estimação mordam ou engulam o produto ou seus acessórios, pois isso pode causar ferimentos graves. As ondas de rádio geradas pelo produto podem afetar o funcionamento normal de dispositivos médicos implantados ou dispositivos médicos pessoais, como marca-passos e aparelhos auditivos. Se você usa esses dispositivos, consulte seu

Normas de segurança

tratamento ou prevenção de doenças ou sintomas. Os dados de frequência cardíaca, pressão arterial e saturação de oxigênio são apenas para referência. Não nos responsabilizamos por quaisquer consequências causadas por qualquer desvio de dados.

Normas de segurança

tratamento ou prevenção de doenças ou sintomas. Os dados de frequência cardíaca, pressão arterial e saturação de oxigênio são apenas para referência. Não nos responsabilizamos por quaisquer consequências causadas por qualquer desvio de dados.

Limpeza

Não utilize solventes, detergentes corrosivos ou gasosos.

Normas de segurança

O PRODUTO NÃO É ADEQUADO PARA IMERSÃO EM ÁGUA OU OUTROS LÍQUIDOS.

Normas de segurança

Não toque no produto ou em seus acessórios com as mãos molhadas ou úmidas ou outras partes do corpo. Para evitar mau funcionamento ou danos ao produto e/ou bateria ou reduzir sua

Normas de segurança

vida útil, provoque superaquecimento, incêndio, evite quedas acidentais, não esmague, perfure ou aplique um alto nível de pressão no produto. Mantenha longe de umidade, água ou outros líquidos. Se o produto entrar em contato com água, umidade ou outros líquidos, não o utilize para evitar choque elétrico ou danos. Mantenha seu dispositivo seco e longe da umidade. Não armazene ou exponha o produto a fontes de calor, chamas abertas, luz solar direta, radiadores, fogões, radiadores, dispositivos de cozinha em funcionamento ou de outra forma quentes ou outras fontes de calor, como o painel do seu carro no verão. Nunca use o produto ao passar de um ambiente frio para um ambiente quente. Qualquer condensação pode danificar o produto. Deixe o produto atingir a temperatura ambiente antes de conectá-lo e usá-lo novamente. Isso pode levar várias horas.

Normas de segurança

todos os cabos conectados antes de iniciar a limpeza. Não mergulhe o produto em água ou outros líquidos. Não tente modificar, reparar ou desmontar o produto. Não há peças que possam ser reparadas dentro do produto. Nunca abra ou desmonte. Não tente desmontar e/ou substituir a bateria. Quaisquer alterações ou modificações no seu dispositivo podem anular a garantia do fabricante. Não permita que crianças ou pessoas com deficiência utilizem produtos elétricos sem supervisão. Não permita que crianças ou animais de estimação mordam ou engulam o produto ou seus acessórios, pois isso pode causar ferimentos graves. As ondas de rádio geradas pelo produto podem afetar o funcionamento normal de dispositivos médicos implantados ou dispositivos médicos pessoais, como marca-passos e aparelhos auditivos. Se você usa esses dispositivos, consulte seu

Normas de segurança

tratamento ou prevenção de doenças ou sintomas. Os dados de frequência cardíaca, pressão arterial e saturação de oxigênio são apenas para referência. Não nos responsabilizamos por quaisquer consequências causadas por qualquer desvio de dados.

Normas de segurança

tratamento ou prevenção de doenças ou sintomas. Os dados de frequência cardíaca, pressão arterial e saturação de oxigênio são apenas para referência. Não nos responsabilizamos por quaisquer consequências causadas por qualquer desvio de dados.

Limpeza

Não utilize solventes, detergentes corrosivos ou gasosos.

Normas de segurança

O PRODUTO NÃO É ADEQUADO PARA IMERSÃO EM ÁGUA OU OUTROS LÍQUIDOS.

Normas de segurança

Não toque no produto ou em seus acessórios com as mãos molhadas ou úmidas ou outras partes do corpo. Para evitar mau funcionamento ou danos ao produto e/ou bateria ou reduzir sua

Normas de segurança

vida útil, provoque superaquecimento, incêndio, evite quedas acidentais, não esmague, perfure ou aplique um alto nível de pressão no produto. Mantenha longe de umidade, água ou outros líquidos. Se o produto entrar em contato com água, umidade ou outros líquidos, não o utilize para evitar choque elétrico ou danos. Mantenha seu dispositivo seco e longe da umidade. Não armazene ou exponha o produto a fontes de calor, chamas abertas, luz solar direta, radiadores, fogões, radiadores, dispositivos de cozinha em funcionamento ou de outra forma quentes ou outras fontes de calor, como o painel do seu carro no verão. Nunca use o produto ao passar de um ambiente frio para um ambiente quente. Qualquer condensação pode danificar o produto. Deixe o produto atingir a temperatura ambiente antes de conectá-lo e usá-lo novamente. Isso pode levar várias horas.

Normas de segurança

todos os cabos conectados antes de iniciar a limpeza. Não mergulhe o produto em água ou outros líquidos. Não tente modificar, reparar ou desmontar o produto. Não há peças que possam ser reparadas dentro do produto. Nunca abra ou desmonte. Não tente desmontar e/ou substituir a bateria. Quaisquer alterações ou modificações no seu dispositivo podem anular a garantia do fabricante. Não permita que crianças ou pessoas com deficiência utilizem produtos elétricos sem supervisão. Não permita que crianças ou animais de estimação mordam ou engulam o produto ou seus acessórios, pois isso pode causar ferimentos graves. As ondas de rádio geradas pelo produto podem afetar o funcionamento normal de dispositivos médicos implantados ou dispositivos médicos pessoais, como marca-passos e aparelhos auditivos. Se você usa esses dispositivos, consulte seu

Normas de segurança

tratamento ou prevenção de doenças ou sintomas. Os dados de frequência cardíaca, pressão arterial e saturação de oxigênio são apenas para referência. Não nos responsabilizamos por quaisquer consequências causadas por qualquer desvio de dados.

Normas de segurança

tratamento ou prevenção de doenças ou sintomas. Os dados de frequência cardíaca, pressão arterial e saturação de oxigênio são apenas para referência. Não nos responsabilizamos por quaisquer consequências causadas por qualquer desvio de dados.

Limpeza

Não utilize solventes, detergentes corrosivos ou gasosos.

Normas de segurança

O PRODUTO NÃO É ADEQUADO PARA IMERSÃO EM ÁGUA OU OUTROS LÍQUIDOS.

Normas de segurança

Não toque no produto ou em seus acessórios com as mãos molhadas ou úmidas ou outras partes do corpo. Para evitar mau funcionamento ou danos ao produto e/ou bateria ou reduzir sua

Normas de segurança

vida útil, provoque superaquecimento, incêndio, evite quedas acidentais, não esmague, perfure ou aplique um alto nível de pressão no produto. Mantenha longe de umidade, água ou outros líquidos. Se o produto entrar em contato com água, umidade ou outros líquidos, não o utilize para evitar choque elétrico ou danos. Mantenha seu dispositivo seco e longe da umidade. Não armazene ou exponha o produto a fontes de calor, chamas abertas, luz solar direta, radiadores, fogões, radiadores, dispositivos de cozinha em funcionamento ou de outra forma quentes ou outras fontes de calor, como o painel do seu carro no verão. Nunca use o produto ao passar de um ambiente frio para um ambiente quente. Qualquer condensação pode danificar o produto. Deixe o produto atingir a temperatura ambiente antes de conectá-lo e usá-lo novamente. Isso pode levar várias horas.

Normas de segurança

todos os cabos conectados antes de iniciar a limpeza. Não mergulhe o produto em água ou outros líquidos. Não tente modificar, reparar ou desmontar o produto. Não há peças que possam ser reparadas dentro do produto. Nunca abra ou desmonte. Não tente desmontar e/ou substituir a bateria. Quaisquer alterações ou modificações no seu dispositivo podem anular a garantia do fabricante. Não permita que crianças ou pessoas com deficiência utilizem produtos elétricos sem supervisão. Não permita que crianças ou animais de estimação mordam ou engulam o produto ou seus acessórios, pois isso pode causar ferimentos graves. As ondas de rádio geradas pelo produto podem afetar o funcionamento normal de dispositivos médicos implantados ou dispositivos médicos pessoais, como marca-passos e aparelhos auditivos. Se você usa esses dispositivos, consulte seu

Normas de segurança

tratamento ou prevenção de doenças ou sintomas. Os dados de frequência cardíaca, pressão arterial e saturação de oxigênio são apenas para referência. Não nos responsabilizamos por quaisquer consequências causadas por qualquer desvio de dados.

Normas de segurança

tratamento ou prevenção de doenças ou sintomas. Os dados de frequência cardíaca, pressão arterial e saturação de oxigênio são apenas para referência. Não nos responsabilizamos por quaisquer consequências causadas por qualquer desvio de dados.

Limpeza

Não utilize solventes, detergentes corrosivos ou gasosos.

Normas de segurança

O PRODUTO NÃO É ADEQUADO PARA IMERSÃO EM ÁGUA OU OUTROS LÍQUIDOS.

Normas de segurança

Não toque no produto ou em seus acessórios com as mãos molhadas ou úmidas ou outras partes do corpo. Para evitar mau funcionamento ou danos ao produto e/ou bateria ou reduzir sua

Normas de segurança

vida útil, provoque superaquecimento, incêndio, evite quedas acidentais, não esmague, perfure ou aplique um alto nível de pressão no produto. Mantenha longe de umidade, água ou outros líquidos. Se o produto entrar em contato com água, umidade ou outros líquidos, não o utilize para evitar choque elétrico ou danos. Mantenha seu dispositivo seco e longe da umidade. Não armazene ou exponha o produto a fontes de calor, chamas abertas, luz solar direta, radiadores, fogões, radiadores, dispositivos de cozinha em funcionamento ou de outra forma quentes ou outras fontes de calor, como o painel do seu carro no verão. Nunca use o produto ao passar de um ambiente frio para um ambiente quente. Qualquer condensação pode danificar o produto. Deixe o produto atingir a temperatura ambiente antes de conectá-lo e usá-lo novamente. Isso pode levar várias horas.

Normas de segurança

todos os cabos conectados antes de iniciar a limpeza. Não mergulhe o produto em água ou outros líquidos. Não tente modificar, reparar ou desmontar o produto. Não há peças que possam ser reparadas dentro do produto. Nunca abra ou desmonte. Não tente desmontar e/ou substituir a bateria. Quaisquer alterações ou modificações no seu dispositivo podem anular a garantia do fabricante. Não permita que crianças ou pessoas com deficiência utilizem produtos elétricos sem supervisão. Não permita que crianças ou animais de estimação mordam ou engulam o produto ou seus acessórios, pois isso pode causar ferimentos graves. As ondas de rádio geradas pelo produto podem afetar o funcionamento normal de dispositivos médicos implantados ou dispositivos médicos pessoais, como marca-passos e aparelhos auditivos. Se você usa esses dispositivos, consulte seu

Normas de segurança

tratamento ou prevenção de doenças ou sintomas. Os dados de frequência cardíaca, pressão arterial e saturação de oxigênio são apenas para referência. Não nos responsabilizamos por quaisquer consequências causadas por qualquer desvio de dados.

Normas de segurança

tratamento ou prevenção de doenças ou sintomas. Os dados de frequência cardíaca, pressão arterial e saturação de oxigênio são apenas para referência. Não nos responsabilizamos por quaisquer consequências causadas por qualquer desvio de dados.

Limpeza

Não utilize solventes, detergentes corrosivos ou gasosos.

Normas de segurança

O PRODUTO NÃO É ADEQUADO PARA IMERSÃO EM ÁGUA OU OUTROS LÍQUIDOS.

Normas de segurança

Não toque no produto ou em seus acessórios com as mãos molhadas ou úmidas ou outras partes do corpo. Para evitar mau funcionamento ou danos ao produto e/ou bateria ou reduzir sua

Normas de segurança

vida útil, provoque superaquecimento, incêndio, evite quedas acidentais, não esmague, perfure ou aplique um alto nível de pressão no produto. Mantenha longe de umidade, água ou outros líquidos. Se o produto entrar em contato com água, umidade ou outros líquidos, não o utilize para evitar choque elétrico ou danos. Mantenha seu dispositivo seco e longe da umidade. Não armazene ou exponha o produto a fontes de calor, chamas abertas, luz solar direta, radiadores, fogões, radiadores, dispositivos de cozinha em funcionamento ou de outra forma quentes ou outras fontes de calor, como o painel do seu carro no verão. Nunca use o produto ao passar de um ambiente frio para um ambiente quente. Qualquer condensação pode danificar o produto. Deixe o produto atingir a temperatura ambiente antes de conectá-lo e usá-lo novamente. Isso pode levar várias horas.

Normas de segurança

todos os cabos conectados antes de iniciar a limpeza. Não mergulhe o produto em água ou outros líquidos. Não tente modificar, reparar ou desmontar o produto. Não há peças que possam ser reparadas dentro do produto. Nunca abra ou desmonte. Não tente desmontar e/ou substituir a bateria. Quaisquer alterações ou modificações no seu dispositivo podem anular a garantia do fabricante. Não permita que crianças ou pessoas com deficiência utilizem produtos elétricos sem supervisão. Não permita que crianças ou animais de estimação mordam ou engulam o produto ou seus acessórios, pois isso pode causar ferimentos graves. As ondas de rádio geradas pelo produto podem afetar o funcionamento normal de dispositivos médicos implantados ou dispositivos médicos pessoais, como marca-passos e aparelhos auditivos. Se você usa esses dispositivos, consulte seu

Normas de segurança

tratamento ou prevenção de doenças ou sintomas. Os dados de frequência cardíaca, pressão arterial e saturação de oxigênio são apenas para referência. Não nos responsabilizamos por quaisquer consequências causadas por qualquer desvio de dados.

Normas de segurança

tratamento ou prevenção de doenças ou sintomas. Os dados de frequência cardíaca, pressão arterial e saturação de oxigênio são apenas para referência. Não nos responsabilizamos por quaisquer consequências causadas por qualquer desvio de dados.

Limpeza

Não utilize solventes, detergentes corrosivos ou gasosos.

Normas de segurança

O PRODUTO NÃO É ADEQUADO PARA IMERSÃO EM ÁGUA OU OUTROS LÍQUIDOS.

Normas de segurança

Não toque no produto ou em seus acessórios com as mãos molhadas ou úmidas ou outras partes do corpo. Para evitar mau funcionamento ou danos ao produto e/ou bateria ou reduzir sua

Normas de segurança

vida útil, provoque superaquecimento, incêndio, evite quedas acidentais, não esmague, perfure ou aplique um alto nível de pressão no produto. Mantenha longe



PL

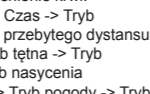
Instrukcja obsługi
SMARTWATCH SPORTOWY
MODEL: TRAILWATCH
Rev00 - 26.02.2024



Przed użyciem produktu proszę przeczytać niniejszą instrukcję i zwrócić uwagę na ostrzeżenia dotyczące bezpieczeństwa.

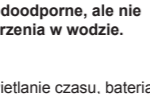
Zachowaj instrukcję, aby móc z niej skorzystać później lub w przypadku przekazania produktu osobie trzeciej. Esprinet S.p.A. nie może w żaden sposób ponosić odpowiedzialności za obrażenia lub szkody wyrządzone osobom lub rzeczom, wynikające z niewłaściwego użytkowania produktu.

Przed użyciem produktu proszę przeczytać niniejszą instrukcję i zwrócić uwagę na ostrzeżenia dotyczące bezpieczeństwa.



nie mogą być wykorzystywane do celów badań medycznych ani do oceny stanu zdrowia organizmu.

nie mogą być wykorzystywane do celów badań medycznych ani do oceny stanu zdrowia organizmu.



Stowarzyszenie
Upewnij się, że funkcja bezprzewodowa Twojego smartfona jest włączona i otwórz aplikację „SMART-TIME PRO”. Wyszukaj i

wybierz T-WATCH i sparuj urządzenie. Sposób użycia: Gdy Twoje urządzenie połączy się z aplikacją, zsynchronizuje czas, zarejestruje i przeanalizuje Twoją aktywność, tętno i ciśnienie krwi. Funkcje bransoletki: Czas -> Tryb krokomierza -> Tryb przebytego dystansu -> Tryb kalorii -> Tryb tętna -> Tryb ciśnienia krwi -> Tryb nasycenia tlen -> Tryb stresu -> Tryb pogody -> Tryb zdrowia kobiety -> Tryb dodawania funkcji

Urządzenie jest wodoodporne, ale nie nadaje się do zanurzenia w wodzie.

Funkcje

1. Tryb czasu: wyświetlanie czasu, bateria, data. Przesuń ekran, aby przełączać się między dostępnymi interfejsami
2. Krokomierz: automatycznie rejestruje liczbę kroków
3. Przebyte dystans: Automatycznie

rejestruje przebyte dystans
4. Tryb kalorii: wyświetla spalone kalorie
5. Monitor pracy serca: Urządzenie zmierzy Twoje tętno.
Możesz także ręcznie zmierzyć tętno za pomocą aplikacji. Na stronie zostaną wyświetlone najnowsze dane pomiarowe.

6. Ciśnieniomierz: Urządzenie będzie mierzyć aktualną sytuację ciśnienia krwi. Na stronie zostaną pokazane najnowsze dane pomiarowe (czas pomiaru wynosi około 20 sekund.

7. Monitor saturacji tlenem: Urządzenie będzie mierzyć poziom nasycenia tlenem we krwi. Możesz także ręcznie zmierzyć nasycenie tlenem za pomocą aplikacji. Na stronie zostaną wyświetlone najnowsze dane pomiarowe.

8. Tryb sportowy: smartwatch Trailwatch obsługuje ponad 100 trybów sportowych.
9. Powiadomienia o połączeniach: zegarek będzie wibrował, gdy zadzwoni Twój

telefon, a Ty będziesz mógł zarządzać połączeniami bezpośrednio ze swojego smartwatcha.
10. Powiadomienia o wiadomościach: Bransoletka będzie wibrować, gdy Twój telefon odbierze wiadomości tekstowe.

11. Śledzenie snu: Automatycznie rozpoznaj swój stan i monitoruj cały postępn snu dzięki analizie głębokiego snu i godzin lekkiego snu.

12. Sterowanie muzyką: gdy włączysz muzykę w swoim urządzeniu, będzie to możliwe kontroluj i zarządzaj utworami za pomocą smartwatcha.

13. Zmień tarczę zegarka: Naciśnij i przytrzymaj ekran, przesun, aby wybrać i kliknij, aby potwierdzić.

14. Prognoza pogody: produkt jest w stanie szybko przedstawić warunki pogodowe w miejscu, w którym się znajdujesz.

15. Sterowanie kamerą: Steruj kamerą telefonu komórkowego, aby zdalnie robić zdjęcia. Używając go, Kliknij „Zrób zdjęcie z urządzenia” w aplikacji, aby włączyć aparat.

16. Znajdź moje urządzenie: Gdy zegarek jest podłączony do aplikacji, telefon po jego dotknięciu wyda dźwięk.

17. Kalkulator: aktywuj funkcję kalkulatora zegarka, aby obliczenia były wygodniejsze i prostsze.

18. Kalendarz: szybciej przeglądaj daty i planuj z wyprzedzeniem

19. Zły czas? Jeśli w Twoim smartwatchu rozładowała się bateria, czas może być nieprawidłowy. Proszę przeładować smartwatch i ponownie podłączyć telefon.

(3) Upewnij się, że urządzenie jest naładowane. Jeśli problem będzie się powtarzał po pełnym naładowaniu, skontaktuj się z nami.

2. Nie możesz połączyć swojego urządzenia z aplikacją? Uruchoń ponownie funkcję bezprzewodową lub smartfon w celu sparowania urządzeń

3. Aplikacja nie wyświetla danych? Upewnij się, że bateria jest naładowana i funkcja bezprzewodowa jest włączona.

4. Zły czas? Jeśli w Twoim smartwatchu rozładowała się bateria, czas może być nieprawidłowy. Proszę przeładować smartwatch i ponownie podłączyć telefon.

Jeżeli nosisz rozrusznik serca lub inne wszczepione urządzenie elektroniczne, skonsultuj się wcześniej z lekarzem. Używaj bransoletki do pomiaru

następujących funkcji: tętna, ciśnienia krwi i nasycenia tlenem. Czujnik optyczny zegarka świeci na zielono i miga. Jeśli cierpisz na epilepsję lub jesteś wrażliwy na migające źródła światła, skonsultuj się z lekarzem, czy możesz nosić ten produkt. Urządzenie śledzi codzienne czynności za pomocą czujników. Dane te mają na celu śledzenie Twoich codziennych czynności, takich jak kroki, sen, dystans, tętno, nasycenie, ciśnienie krwi i kalorie, ale mogą nie być w pełni dokładne. Urządzenie, akcesoria, czujniki monitorujące i inne istotne dane są przeznaczone do celów rozrywkowych i fitness, a nie do celów medycznych. Nie mają one zastosowania do diagnozowania, monitorowania, leczenia lub zapobiegania chorobom lub objawom. Dane dotyczące tętna, ciśnienia krwi i nasycenia tlenem nie przekuwają ani nie wywierają dużego nacisku na produkt. Trzymać z dala od wilgoci, wody i innych płynów. Jeśli

spowodowane odchyleniem danych.

Czyszczenie
Nie używaj rozpuszczalników, środków żrących ani gazowych.

Przepisy bezpieczeństwa
PRODUKT NIE NADAJE SIĘ DO ZANUROWANIA W WODZIE LUB INNYCH PLYNACH.

Nie dotykaj produktu ani jego akcesoriów mokrymi lub wilgotnymi rękami lub innymi częściami ciała. Aby zapobiec nieprawidłowemu działaniu lub uszkodzeniu produktu i/lub baterii lub skrócić jego żywotność, spowodować przegrzanie, pożar, uniknąć przypadkowych upadków, nie zganiać, nie porzucaj produktu w miejscach, gdzie może być dostępny dla dzieci.

Jeżeli nosisz rozrusznik serca lub inne wszczepione urządzenie elektroniczne, skonsultuj się wcześniej z lekarzem. Używaj bransoletki do pomiaru

czyszczenia należy odłączyć wszystkie podłączone kable. Nie zanurzać produktu w wodzie ani innych płynach. Nie próbuj modyfikować, naprawiać ani demontować produktu. Wewnątrz produktu nie znajdują się żadne części nadające się do serwisowania. Nigdy go nie otwieraj ani nie demontuj. Nie próbuj demontować i/lub wymieniać baterii. Wszelkie zmiany lub modyfikacje urządzenia mogą unieważnić gwarancję producenta.

Nie pozwalaj dzieciom ani osobom niepełnosprawnym na korzystanie z produktów elektronicznych bez nadzoru. Nie pozwalaj dzieciom ani zwierzętom gryźć ani połykać produktu ani jego akcesoriów, ponieważ może to spowodować poważne obrażenia. Fale radiowe generowane przez produkt mogą zakłócać normalne funkcjonowanie wszczepionych urządzeń medycznych lub osobistych urządzeń medycznych, takich jak rozruszniki serca i

aparaty słuchowe. Jeżeli korzystasz z tego typu urządzeń, przed użyciem produktu skonsultuj się z lekarzem. Nie używaj ani nie przechowuj urządzenia w miejscach o dużym stężeniu pyłu lub materiałów unoszących się w powietrzu, ponieważ może to spowodować nieprawidłowe działanie urządzenia. W samolotach, statkach i innych środkach transportu korzystanie z urządzeń elektronicznych może zakłócać działanie elektronicznych przyrządów nawigacyjnych. Przestrzegaj postanowień dostawcy usług transportowych. Wyłącz urządzenie w środowiskach potencjalnie wybuchowych, takich jak stacje benzynowe lub w pobliżu paliwa. Nie przechowuj urządzenia w pobliżu pól magnetycznych. Nie trzymaj ekranu zbyt blisko oczu. W przypadku odczuwania dyskomfortu, np. skurczów mięśni lub utraty orientacji, należy natychmiast zaprzestać korzystania z

urządzenia i zasięgnąć porady lekarza. Aby uniknąć zmęczenia oczu, podczas korzystania z urządzenia rób częste przerwy. Uszkodzenia lub Słabe działanie spowodowane nieprzebraniem powyższych ostrzeżeń i instrukcji może spowodować unieważnienie gwarancji producenta. Esprinet nie ponosi odpowiedzialności za problemy z wydajnością lub niezgodności spowodowane nieautoryzowaną modyfikacją ustawień systemu lub oprogramowania.

Dane techniczne
Wejście: DC 5 V/1 A
Czas ładowania: 3 godziny
Żywotność baterii: 5 dni
Typ baterii: litowo-polimerowa, 260 mAh
Aplikacja: SMART-TIME PRO
Częstotliwość: 2,408-2,480 GHz
Maksymalna moc promieniowania: < 20

mW
Waga: 39g
Rozmiar bransoletki: 49*42*13,4 mm
Zawartość opakowania: Smartwatch, instrukcja obsługi i Kabel USB

Informacje dla użytkownika dotyczące prawidłowej utylizacji (dyrektywa 2013/56/UE)

Symbol przekreślonego kosza na śmieci oznacza, że produkt, łącznie z niewymienną baterią, po zakończeniu okresu użytkowania musi być zbierany oddzielnie od innych odpadów, aby umożliwić odpowiednią obróbkę i recykling. Bezpieczne użytkowanie tego produktu gwarantuje przestrzeganie poniższych instrukcji: dlatego należy je konserwować i skrupulatnie przestrzegać przez cały okres użytkowania produktu. Produkt nie wymaga konserwacji technicznej,

NIGDY NIE ROZKŁADAJ GO. Bateria znajdująca się wewnątrz jest zintegrowana i niewymienna. Nie próbuj samodzielnie wyjmować wbudowanego akumulatora litowo-jonowego/polimerowego, ponieważ może to spowodować przegrzanie, pożar i obrażenia. Akumulator może być wykwalifikowanych specjalistów, którzy są w stanie usunąć go w sposób bezpieczny i utylizowany zgodnie z obowiązującymi przepisami. Użytkownik ma zatem obowiązek bezpłatnie oddać zużyty sprzęt do odpowiednich gminnych ośrodków selektywnej zbiórki odpadów elektrycznych i elektronicznych lub zwrócić go bezpośrednio do sprzedawcy. lub bezpłatnie dla urządzeń o mniejszych wymiarach zewnętrznych od 25 cm. Odpowiednia selektywna zbiórka w celu sprzętu do recyklingu, przetworzenia i

utylizacji zgodnej z wymogami ochrony środowiska przyczynia się do uniknięcia możliwych negatywnych skutków dla środowiska i zdrowia oraz promuje ponowne użycie i/lub recykling materiałów, z których wykonany jest sprzęt. Nielegalna utylizacja sprzętu, baterii i akumulatorów przez użytkownika wiąże się z nałożeniem sankcji przewidzianych w obowiązujących przepisach.

Ten produkt jest zgodny z dyrektywą RoHS 2011/65/UE – 2015/863/UE. Produkt posiada znak CE i tym samym jest zgodny z normami bezpieczeństwa ustanowionymi przez Unię Europejską.

Esprinet SpA oświadcza, że produkt jest zgodny z Dyrektywą 2014/53/UE. Pełny tekst deklaracji zgodności UE dostępny jest pod następującym adresem internetowym: <https://xchange.esprinet.com/comp/nilox/trailwatch.pdf>


Nilox® jest znakiem towarowym należącym do Esprinet S.p.A. Wszystkie marki są zastrzeżonymi znakami towarowymi ich odpowiednich właścicieli.

Esprinet S.p.A., poprzez Energy Park 20, 20871 Vimercate (MB) - Włochy Wyprodukowano w Chinach. www.nilox.com

Aby uzyskać informacje i kontakty, napisz na adres: contact@esprinet.com

**F**

Käyttöopas
URHEILUÄLYKELLO
MALLI: TRAILWATCH
Rev00 - 26.02.2024



Lue tämä käyttöohje ja kiinnitä huomiota turvallisuusvaroituksiin ennen tuotteen käyttöä.

Säilytä opas, jotta voit tutustua siihen myöhemmin tai jos luovutat tuotteen kolmannelle osapuolelle.

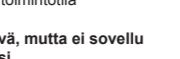
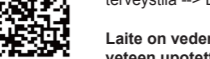
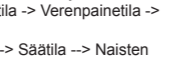
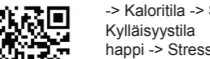
Esprinet S.p.A. ei ole millään tavalla vastuussa henkilöille tai esineille aiheutuneista vammoista tai vahingoista, jotka johtuvat tuotteen väärästä käytöstä. Tarjottujen toimintojen ja urheiluaktiiviteettien tulokset ovat vain viitteellisiä, niitä ei voi käyttää ihmiskehon todellisen kunnon määrittämiseen, niitä ei voida käyttää lääketieteellisiin testauksiin, ei arviota kehon terveydestä.

Järjestelmä- ja laitteistovaatimukset
Android 5.1 tai uudempi / IOS 12.0 tai uudempi

Valmistelu
Tuote on aktivoitava lataamalla se täyteen ennen ensimmäistä käyttöä. Pidä virtapainiketta painettuna. Varmista seuraavaksi, että laitteesi on riittävästi ladattu. Kiinnitä liitin tuotteen runkoon ja kytke se laturin USB-porttiin aktivoiaksesi sen (varo, että liität sen oikein ja käytät oikeaa virtaa).

Yhteys
Tarkista, että puhelimesi täyttää yllä olevat vaatimukset. Lataa APP yhteyttä varten.

Tee haku "SMART-TIME PRO" APP App Storesta tai Android Storesta tai skanna QR-KOODI:



Pariliitos
Varmista, että älypuhelimesi langaton toiminto on päällä, ja avaa "SMART-TIME PRO" -sovellus. Etsi ja valitse T-ROUND ja yhdistä laite.

Käyttö
Kun laitteesi muodostaa yhteyden sovellukseen, se synkronoi ajan, tallentaa ja analysoi toimintaasi, sykettäsi ja

verenpainettasi.

Rannekorun toiminnot
Aika -> Askelmittari -tila -> Kuljettu matka -> Kaloritila -> Syketila -> Verenpainetila -> Kylläisyytila
-> Stressitila -> Säätötila -> Naisten terveystila -> Lisää toimintotila

Laite on vedenpitävä, mutta ei sovellu veteen upotettaviksi.

Toiminnot
1. Aikatila: ajan näyttö, akku, päivämäärä. Pyyhkäise näyttöä vaihtaaksesi käytettävissä olevien liitäntöjen välillä
2. Askelmittari: Tallentaa automaattisesti askelmäärän
3. Kuljettu matka: Tallentaa automaattisesti kuljetun matkan
4. Kaloritila: Näytät poltetut kalorit
5. Sykemittari: Laite mittaa sykkeesi.

Voit myös mitata sykkeen manuaalisesti APP:n kautta. Sivulla näkyvät uusimmat mittaustiedot.
6. Verenpainemittari: Laite mittaa nykyisen verenpainetilanteen. Sivulla näkyy viimeisimmät mittaustiedot (mittausaika on noin 20 sekuntia).
7. Hapissaturaatiomittari: Laite mittaa veresi hapissaturaatiotasot. Voit myös mitata hapissaturaation manuaalisesti APP:n kautta. Sivulla näkyvät uusimmat mittaustiedot.

8. Urheilutila: Trailwatch-älykello tukee jopa 100+ urheilutilaa.
9. Puheluilmoitukset: kello värisee, kun puhelimesi soi ja voit hallita puheluita suoraan älykellostasi.
10. Viesti-ilmoitukset: Rannekoru värisee, kun puhelimesi vastaanottaa tekstiviestejä.
11. Unen seuranta: Tunnista tilasi automaattisesti ja seuraa koko unen edistymistä syvän unen analyysin ja

kevyiden unituntien avulla.

12. Musiikin hallinta: Kun kytket musiikin päälle laitteessasi, voit tehdä sen hallita ja hallita kappaleita älykellostasi.
13. Kellotaulun vaihtaminen: Pidä näyttöä painettuna, valitse pyyhkäisemällä ja vahvista napsauttamalla.
14. Sääännuste: tuote pystyy viipymättä ilmoittamaan sijaintisi sääolosuhteet.
15. Kameran ohjaus: Ohjaa matkapuhelimen kameraa ottaaksesi kuvia etänä. Kun käytät sitä, Napsauta "Ota valokuva laitteesta" APP:ssa käynnistäaksesi kameran.
16. Etsi laite: Kun kello on yhdistetty APP:hen, puhelimesta kuuluu ääni sen suoraan älykellostasi.
17. Laskin: Aktivoi kellon laskintoinnito, tee laskelmista mukavampaa ja yksinkertaisempaa.
18. Kalenteri: Näet päivämäärät nopeammin ja suunnittele etukäteen

Kysymykset ja vastaukset
1. Etkö löydä laitteitasi laiteparin muodostamisen aikana?
(1) Varmista, että langaton toiminto on päällä.
(2) Varmista, että puhelimen ja laitteen välinen etäisyys on enintään 0,5 metriä.
(3) Varmista, että laite on ladattu. Jos ongelmia jatkuu täyteen latauksen jälkeen, ota meihin yhteyttä.
2. Etkö voi yhdistää laitteitasi sovellukseen?
Käynnistä langaton toiminto tai älypuhelin uudelleen laiteparin muodostamista varten tarkkoja. Laite, lisävarusteet, valvonta-anturit ja muut asiaankuuluvat tiedot on suunniteltu viihdettävä ja kuntoiluun varten, ei lääketieteellisiin tarkoituksiin. Niitä ei voida soveltaa sairauksien tai oireiden diagnosointiin, seurantaan, hoitoon tai ehkäisyyn. Syke-, verenpaine- ja hapissaturaatiotiedot ovat vain viitteellisiä. Emme ole vastuussa mistään tietojen

poikkeamisen aiheuttamista seurauksista. Käytä ranneketta seuraaviin toimintoihin: syke, verenpaine ja hapissaturaatio. Kellon optinen anturi palaa vihreänä ja vilkkuu. Jos sinulla on epilepsia tai olet herkkä valkealle, vältä käyttämästä tätä tuotetta. Laite seuraa päivittäistä toimintaa antureiden avulla. Nämä tiedot on tarkoitettu seuraamaan päivittäisiä toimintojasi, kuten askeleita, unta, matkaa, sykettä, kylläisyyttä, verenpainetta ja kaloreita, mutta ne eivät välttämättä ole täysin tarkkoja. Laite, lisävarusteet, valvonta-anturit ja muut asiaankuuluvat tiedot on suunniteltu viihdettävä ja kuntoiluun varten, ei lääketieteellisiin tarkoituksiin. Niitä ei voida soveltaa sairauksien tai oireiden diagnosointiin, seurantaan, hoitoon tai ehkäisyyn. Syke-, verenpaine- ja hapissaturaatiotiedot ovat vain viitteellisiä. Emme ole vastuussa mistään tietojen

Puhdistus
Älä käytä liuottimia, syövyttäviä tai kaasumaisia pesuaineita.

Turvallisuusmääräykset
TUOTE EI SOVELLU VEDEN TAI MUIHIN NESTEISIIN UPOTTAMISEEN.

Älä koske tuotteeseen tai sen lisävarusteisiin märillä tai kosteilla käsillä tai muilla kehon osilla. Tuotteen ja/tai akun toimintahäiriöiden tai vaurioitumisen estämiseksi tai sen käyttöäin lyhentämiseksi aiheuta ylikuumenemista, tulipalo, vältä vahingossa tapahtuvat putoamiset, älä murskaa, puhkaise tai kohdista siihen suurta painetta. Pidä poissa kosteudesta, vedestä tai muista nesteistä. Jos tuote joutuu kosketuksiin veden, kosteuden tai muiden nesteiden

kanssa, älä käytä sitä sähköiskun tai vaurioiden välttämiseksi. Pidä laite kuivana ja poissa kosteudelta. Älä säilytä tai altista tuotetta lämmönlähteille, allergisia ihoreaktioita muoville, nahalle, avotullelle, suoralle auringonvalolle, kuituille ja muille materiaaleille, ja oireita, lampöpattereille, liesille, lämpöpattereille, lämpöpattereille, liusille, lämpöpattereille, ilmaantuu näiden komponenttien kanssa kosketuksissa. Jos ilmenee allergisia reaktioita laitteen käytön jälkeen, poista se välittömästi ja ota yhteys lääkäriin. Älä käytä laitetta liian tiukasti tai löysästi ja jätä iholle riittävästi tilaa hengittää. Tällä tavalla se on mukava ranteessa. Irrota kaikki liitetyt kaapelit ennen puhdistuksen aloittamista. Älä upota tuotetta veteen tai muihin nesteisiin. Älä yritä muokata, korjata tai purkaa tuotetta. Tuotteen sisällä ei ole huollettavia osia. Älä koskaan avaa tai pura sitä. Älä yritä purkaa ja/tai vaihtaa akkua. Kaikki laitteeseen tehdyt muutokset voivat mitätöidä valmistajan takuun.

Älä anna lasten tai vammaisten käyttää sähkölaitteita ilman valvontaa. Älä anna lasten tai lemmikkieläinten purra tai niellä tuotetta tai sen lisävarusteita, koska tämä voi aiheuttaa vakavan vamman. Tuotteen synnyttämät radioaalto voivat vaikuttaa implantoitujen lääkinnälisten laitteiden tai henkilökohtaisten lääketieteellisten laitteiden, kuten sydämentahdistimien ja kuulolaitteiden, normaaliin toimintaan. Jos käytät tällaisia laitteita, keskustele lääkärisi kanssa ennen tuotteen käyttöä. Älä käytä tai säilytä laitetta paikoissa, joissa on paljon pölyä tai ilmassa olevia materiaaleja, koska ne voivat aiheuttaa laitteen toimintahäiriön. Lentokoneissa, laivoissa ja muissa kulkuvälineissä elektronisten laitteiden käyttö saattaa häiritä elektronisia navigointilaitteita. Noudata kuljetuspalvelun tarjoajan ohjeita. Jos matkustat, varmista, että laite on mukana matkasi mukana. Jos olet matkalla, varmista, että laite on mukana matkasi mukana. Jos olet matkalla, varmista, että laite on mukana matkasi mukana.

huoltoasemilla tai polttoaineen lähellä. Älä säilytä laitetta lähellä magneettikenttiä. Älä pidä näyttöä liian lähellä silmiäsi. Jos koet epämukavaa tunnetta, kuten lihaskouristuksia, tai olet sekaisin, lopeta laitteen käyttö välittömästi ja ota yhteys lääkäriin. Vältä silmien rasitusta käyttämällä säännöllisiä taukoja laitetta käyttäessäsi. Vahinko tai huono suorituskyky, joka johtuu yllä olevien varoitusten ja ohjeiden noudattamatta jättämisestä, voi mitätöidä valmistajan takuun. Esprinet ei ole vastuussa suorituskykyongelmista tai yhteensopivuusongelmista, jotka johtuvat järjestelmäasetusten tai ohjelmistojen luvattomista muutoksista.

Tietoa käyttäjälle oikeasta hävittämisestä (direktiivi 2013/56/EU)
Laitteessa tai sen pakkauksessa näkyvä ylivivattu roskakorisyövä osoittaa, että tuote, mukaan lukien ei-irrotettava akku, on kerättävä erillään muusta jätteestä sen käyttöäin päätyttyä asianmukaisen käsittelyn ja kierrätyksen mahdollistamiseksi. Tämän tuotteen turvallinen käyttö taataan noudattamalla seuraavia ohjeita; siksi niitä on säilytettävä ja noudatettava tarkasti tuotteen koko käyttöajan ajan.

Tekniset tiedot
Tulo: DC 5V/1A
Latausaika: 3 tuntia
Akun kesto: 5 päivää
Akun tyyppi: Lithium Polymer, 300mah

ympäristö- ja terveysvaikutuksia ja edistää laitteesta valmistettujen materiaalien uudelleenkäyttöä ja/tai kierrätystä. Laitteiden, paristojen ja akkujen laiton liitumioni-/polymeeriakkua itse, koska se voi aiheuttaa ylikuumenemisen, tulipalon ja loukkaantumisvaaran. Akun saa poistaa vain riippumaton, pätevä ammattilainen, joka pystyy poistamaan sen vaarattomasti, ja hävittää sen voimassa olevien lakien mukaisesti. Käyttäjän on siksi toimitettava käyttöikänsä lopussa oleva laite maksutta asianmukaisiin kunnallisiin sähkö- ja elektroniikkajätteen keräyspisteisiin tai palautettava se jälleenmyyjälle yksitellen. , tai maksutta laitteille, joiden ulkomitat ovat pienemmät 25 cm. Riittävä erillinen keräys käytöstä poistettujen laitteiden myöhempiä lähettämistä varten kierrätystä, käsittelyä ja ympäristöystävällistä hävittämistä varten auttaa välttämään mahdollisia haitallisia

Sovellus: SMART-TIME PRO
Taajuus: 2,408-2,480 GHz
Suurin säteilyteho: <- 20 mW
Paino: 69,5 g
Rannekorun koko: 49,6*56,2*14mm
Pakkauksen sisältö: Älykello, käyttöohje ja USB-kaapeli

Tietoa käyttäjälle oikeasta hävittämisestä (direktiivi 2013/56/EU)
Laitteessa tai sen pakkauksessa näkyvä ylivivattu roskakorisyövä osoittaa, että tuote, mukaan lukien ei-irrotettava akku, on kerättävä erillään muusta jätteestä sen käyttöäin päätyttyä asianmukaisen käsittelyn ja kierrätyksen mahdollistamiseksi. Tämän tuotteen turvallinen käyttö taataan noudattamalla seuraavia ohjeita; siksi niitä on säilytettävä ja noudatettava tarkasti tuotteen koko käyttöajan ajan.

ympäristö- ja terveysvaikutuksia ja edistää laitteesta valmistettujen materiaalien uudelleenkäyttöä ja/tai kierrätystä. Laitteiden, paristojen ja akkujen laiton liitumioni-/polymeeriakkua itse, koska se voi aiheuttaa ylikuumenemisen, tulipalon ja loukkaantumisvaaran. Akun saa poistaa vain riippumaton, pätevä ammattilainen, joka pystyy poistamaan sen vaarattomasti, ja hävittää sen voimassa olevien lakien mukaisesti. Käyttäjän on siksi toimitettava käyttöikänsä lopussa oleva laite maksutta asianmukaisiin kunnallisiin sähkö- ja elektroniikkajätteen keräyspisteisiin tai palautettava se jälleenmyyjälle yksitellen. , tai maksutta laitteille, joiden ulkomitat ovat pienemmät 25 cm. Riittävä erillinen keräys käytöstä poistettujen laitteiden myöhempiä lähettämistä varten kierrätystä, käsittelyä ja ympäristöystävällistä hävittämistä varten auttaa välttämään mahdollisia haitallisia

Nilox® on Esprinet S.p.A.:n omistama tavaramerkki. Kaikki tuotemerkit ovat omistajiensa rekisteröityjä tavaramerkkejä.

Esprinet S.p.A., Energy Park 20:n kautta, 20871 Vimercate (MB) - Italia Valmistettu Kiinassa. www.nilox.com lisätietoja ja yhteystietoja varten kirjoita osoitteeseen contact@esprinet.com

Tämä tuote on RoHS-direktiivin 2011/65/EU – 2015/863/EU mukainen. Tuotteella on CE-merkki, joten se täyttää Euroopan unionin asettamat turvallisuusstandardit. Esprinet SpA vakuuttaa, että tuote on direktiivin 2014/53/EU mukainen. EU-vaatimustenmukaisuusvakuutuksen koko teksti on saatavilla seuraavasta Internet-osoitteesta: <https://xchange.esprinet.com/comp/nilox/trailwatch.pdf>



SE

Bruksanvisning
SPORTS SMARTWATCH
MODELL: TRAILWATCH
Rev00 - 26.02.2024



Vänligen läs denna
bruksanvisning och
var uppmärksam på
säkerhetsvarningarna innan

du använder produkten.

Spara bruksanvisningen så att du kan
läsa den vid ett senare tillfälle eller om du
lämnar över produkten till en tredje part.

Esprinet S.p.A. kan inte på något sätt
hållas ansvarig för personskador eller
skador som orsakats av personer eller
saker till följd av felaktig användning av
produkten.

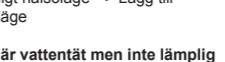
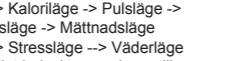
Resultatet av de erbjudna funktionerna
och sportaktiviteterna är endast för
referens, kan inte användas för att
fastställa den faktiska tillståndet hos

människokroppen, kan inte användas
för medicinska teständamål, inte som en
bedömning av kroppens hälsa.

System- och hårdvarukrav
Android 5.1 eller senare / IOS 12.0 eller
senare

Förberedelse
Produkten måste aktiveras genom att
den laddas helt innan den används första
gången. Tryck och håll ned strömknappen.
Se sedan till att hålla din enhet tillräckligt
laddad. Haka fast kontakten på produktens
kropp och sätt i USB-porten på en laddare
för att aktivera den (var noga med att sätta
i den på rätt sätt och använd rätt ström).

Anslutning
Kontrollera att din telefon uppfyller
ovanstående krav. Ladda ner APP för
anslutning. Vänligen sök APPEN "SMART-
TIME PRO" i App Store eller Android Store
eller skanna följande QR-KOD:



Parning
Se till att din smartphones trådlösa funktion
är påslagen och öppna appen "SMART-
TIME PRO". Sök och välj T-ROUND och
para ihop enheten.

Användning

När din enhet ansluter till appen kommer
den att synkronisera tiden, registrera och
analysera dina aktiviteter, hjärtfrekvens
och blodtryck.

Armbandsfunktioner
Tid -> Stegräknarläge -> Tillryggalagd
sträcka -> Kaloriläge -> Pulsäge ->
Blodtrycksläge -> Mättnadsläge
-> Kvinnligt hälsoläge -> Lägg till
funktionsläge

**Enheten är vattentät men inte lämplig
för nedsänkning i vatten.**

Funktioner
1. Tidsläge: tidsvisning, batteri, datum.
Svep på skärmen för att växla mellan
tillgängliga gränssnitt
2. Stegräknare: Registrerar automatiskt
antalet steg

3. Tillryggalagd sträcka: Registrerar
automatiskt tillryggalagd sträcka
4. Kaloriläge: Visa förbrända kalorier
5. Pulsätare: Enheten kommer att mäta
din puls.

Du kan också manuellt mäta
hjärtfrekvensen via APP. Sidan kommer att
visa de senaste mätdata.
6. Blodtrycksmätare: Enheten kommer att
mäta den aktuella blodtryckssituationen.
Sidan visar de senaste mätdata (mättiden
är cirka 20 sekunder.

7. Syremättnadsmonitor: Enheten kommer
att mäta syremättnadsnivåerna i ditt blod.
Du kan också manuellt mäta syremättnad
via APP. Sidan kommer att visa de senaste
mätdata.

8. Sportläge: Trailwatch smartwatch stöder
upp till 100+ sportlägen.
9. Samtalsaviseringar: klockan vibrerar
när din telefon ringer och du kan hantera
samtal direkt från din smartklocka.

10. Meddelandemeddelanden: Armbandet
vibrerar när din telefon tar emot
textmeddelanden.

11. Sömnspårning: Känner automatiskt
igen din status och övervaka hela din
sömnframsteg med analys av djup sömn
och låta sömntimmar.
12. Musikkontroll: När du slår på musik på
din enhet kommer du att kunna
kontrollera och hantera låtarna från
smartklockan.

Frågor och svar
1. Hittar du inte din enhet när du
parkopplar din enhet?
(1) Se till att den trådlösa funktionen är
påslagen.

(2) Se till att avståndet mellan din telefon
och enheten inte är mer än 0,5 m.

(3) Se till att enheten är laddad.
Om problemet kvarstår efter att det är
fulladdat, vänligen kontakta oss.

2. Kan du inte ansluta din enhet till appen?
Starta om den trådlösa funktionen eller din
smartphone för enhetsparkoppling

3. APP visar inte data? Se till att batteriet
är laddat och att den trådlösa funktionen
är påslagen.
4. Fel tid? Om armbandet är slut på batteri
kan tiden vara fel. Ladda om armbandet
och anslut din telefon igen.

Om du bär pacemaker eller annan
implanterad elektronisk enhet, rådfråga din
läkare innan
Använd armband för följande funktioner:
puls, blodtryck och syremättnad. Den
optiska sensorn på klockan lyser grönt
och blinkar. Om du lider av epilepsi
eller är känslig för blinkande ljuskällor,
kontakta din läkare om du kan bära
denna produkt. Enheten spårar dagliga
aktiviteter via sensorer. Denna data är
avsedd att spåra dina dagliga aktiviteter,
såsom steg, sömn, distans, hjärtfrekvens,
mättnad, blodtryck och kalorier, men
kanske inte är helt korrekta. Enheten,

tillbehören, övervakningssensorena
och annan relevant data är designad
för underhållning och fitness, inte för
medicinska ändamål. De är inte tillämpliga
på diagnos, övervakning, behandling
eller förebyggande av sjukdomar eller
symtom. Hjärtfrekvens, blodtryck och
syremättnadsdata är endast för referens.
Vi ansvarar inte för några konsekvenser
som orsakas av dataavvikelser.

Rengöring
Använd inte lösningsmedel, frätande eller
gasformiga rengöringsmedel.

Säkerhetsföreskrifter
PRODUKTEN ÄR INTE LÄMPLIG FÖR
NEDSÄNKNING I VATTEN ELLER ANDRA
VÄTSKA.

Rör inte produkten eller dess tillbehör
med våta eller fuktiga händer eller andra

delar av kroppen. För att förhindra
funktionsfel eller skador på produkten och/
eller batteriet eller minska dess livslängd,
orsaka överhettning, brand, undvika
oavsiktliga fall, krossa, punktera eller
utöva högt tryck på produkten. Håll borta
från fukt, vatten eller andra vätskor. Om
produkten kommer i kontakt med vatten,
fukt eller andra vätskor, använd den
inte för att undvika elektriska stötar eller
skador. Håll din enhet torr och borta från
fukt. Förvara eller utsätt inte produkten för
värmekällor, öppna lågor, direkt solljus,
radiatorer, spisar, radiatorer, drift- eller på
annat sätt varma matlagingsanordningar
eller andra värmekällor, såsom
instrumentbrådan på din bil på sommaren.
Använd aldrig produkten när du flyttar från
en kall till en varm miljö. All kondens kan
skada produkten.
Låt produkten nå rumstemperatur innan
du ansluter den och använder den igen.

Detta kan ta flera timmar. Placera inte
produkten i alltför varma eller kalla miljöer,
eftersom extrema temperaturer kan skada
enheten och minska laddningskapaciteten
och livslängden för enheten och batteriet.
Använd inte produkten om den är skadad,
avger rök eller en brinnande lukt. Bär inte
produkten om den är överhettad, det kan
orsaka hudskador. Vissa personer kan ha
allergiska hudreaktioner mot plast, läder,
fibrer och andra material med symtom
som rodnad, svullnad och inflammation
som uppstår efter kontakt med dessa
komponenter.
Om några allergiska reaktioner uppträder
efter att du bär enheten, ta bort den
omedelbart och kontakta din läkare. Bär
enheten varken för hårt eller för löst och
lämna tillräckligt med utrymme för huden
att andas. På så sätt blir det bekvämt
att andas. Koppla bort alla anslutna
kablar innan rengöring påbörjas. Sänk

med höga koncentrationer av damm
eller luftburna material eftersom de
kan orsaka fel på enheten. På flygplan,
fartyg och andra transportmedel kan
användningen av elektroniska enheter
störa elektroniska navigationsinstrument.
Respektera transporttjänstleverantörens
bestämmelser. Stäng av enheten i
potentiellt explosiva miljöer, såsom
bensinstationer eller nära bränsle. Förvara
inte enheten nära magnetiska fält. Håll inte
skärmen för nära ögonen. Om du upplever
något obehag, såsom muskelspasmer,
eller är desorienterad, sluta omedelbart
att använda enheten och kontakta en
läkare. Ta ofta pauser när du använder
enheten för att undvika ansträngda ögon.
Skador eller dålig prestanda på grund
av underlåtenhet att följa ovanstående
varningar och instruktioner kan
ogiltigförklara tillverkarens garanti. Esprinet
ansvarar inte för prestandaproblem eller

anger att produkten, inklusive det ej
löstagbara batteriet, måste samlas in
separat från annat avfall vid slutet av
dess livslängd för att möjliggöra adekvat
behandling och återvinning. Säker
användning av denna produkt garanteras
genom att följa följande instruktioner;
därför är det nödvändigt att bevara
dem och följa dem noggrant under hela
produktens livslängd. Produkter kräver
inget tekniskt underhåll, PASSA DEN
ALDRIG. Batteriet inuti är integrerat
och ej utbytbart. Försök inte ta bort det
inbyggda litiumjon-/polymerbatteriet själv
eftersom det kan orsaka överhettning,
brand och skador. Batteriet får endast
tas bort av oberoende kvalificerad
personal som kan ta bort det utan fara och
kasseras i enlighet med gällande gällande
lagar. Användaren måste därför lämna
utrustningen som har nått slutet av sin
livslängd gratis till lämpliga kommunala

inkompatibiliteter orsakade av obehöriga
ändringar av systeminställningar eller
programvara.

Specifikationer
Ingång: DC 5V/1A
Laddningstid: 3 timmar
Batteritid: 5 dagar
Batterityp: Lithium Polymer, 300 mah
App: SMART-TIME PRO
Frekvens: 2.408-2.480GHz
Maximal utstrålad effekt: <- 20 mW
Vikt: 69,5 g
Armbandsstorlek: 49,6*56,2*14mm
Paketets innehåll: Smartwatch,
bruksanvisning och USB-kabel

**Information till användaren för
korrekt avfallshantering (direktiv
2013/56/EU)**
Den överkorsade soptunnan som visas
på utrustningen eller på dess förpackning

centra för separat insamling av elektriskt
och elektroniskt avfall, eller lämna tillbaka
den till återförsäljaren, en i taget. , eller
gratis för enheter med mindre yttermått
vid 25 cm.
Adekvat separat insamling för efterföljande
sändning av den avvecklade utrustningen
för återvinning, behandling och
miljöanpassad avfallshantering bidrar till
att undvika eventuella negativa effekter på
miljö och hälsa och främjar återanvändning
och/eller återvinning av de material den är
gjord av utrustningen. Olaglig kassering
av utrustning, batterier och ackumulatörer
av användaren medför tillämpning av
de sanktioner som avses i gällande
lagstiftning.

Denna produkt uppfyller
RoHS-direktivet 2011/65/EU
– 2015/863/EU. Produkten är
CE-märkt och uppfyller därför de

säkerhetsstandarder som fastställts av
Europeiska Unionen.
Esprinet SpA förklarar att produkten
uppfyller direktiv 2014/53/EU. Den
fullständiga texten till EU-försäkran om
överensstämmelse finns tillgänglig på
följande internetadress: [https://xchange.
esprinet.com/comp/nilox/trailwatch.pdf](https://xchange.esprinet.com/comp/nilox/trailwatch.pdf)

**Nilox® är ett varumärke som ägs av
Esprinet S.p.A.
Alla varumärken är registrerade
varumärken som tillhör sina respektive
ägare.**
Esprinet S.p.A., via Energy
Park 20,
20871 Vimercate (MB) - Italien
Tillverkad i Kina.
www.nilox.com
för info och kontakter, skriv till:
contact@esprinet.com



NL

Handleiding
SPORTSMARTWATCH
MODEL: TRAILWATCH
Rev00 - 26.02.2024



Lees deze handleiding en let op de veiligheidswaarschuwingen voordat u het product

gebruikt.

Bewaar de handleiding zodat u deze op een later moment kunt raadplegen, of als u het product aan een derde doorgeeft.

Esprinet S.p.A. kan op geen enkele wijze aansprakelijk worden gesteld voor letsel of schade veroorzaakt aan mensen of zaken als gevolg van oneigenlijk gebruik van het product.

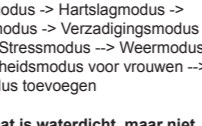
De resultaten van de aangeboden functies en sportactiviteiten dienen alleen ter referentie, kunnen niet worden gebruikt om de werkelijke toestand van het menselijk

lichaam te bepalen, kunnen niet worden gebruikt voor medische testdoeleinden, niet als oordeel over de gezondheid van het lichaam.

Systeem- en hardwarevereisten
Android 5.1 of hoger / IOS 12.0 of hoger

Vorbereiding
Het product moet vóór het eerste gebruik worden geactiveerd door het volledig op te laden. Houd de aan/uit-knop ingedrukt. Zorg er vervolgens voor dat uw apparaat voldoende opgeladen blijft. Haak de connector aan de behuizing van het product en steek deze in de USB-poort van een oplader om deze te activeren

(zorg ervoor dat u deze op de juiste manier aansluit en de juiste stroom gebruikt).
Verbinding: Controleer of uw telefoon aan de bovenstaande vereisten voldoet.
Download de APP voor verbinding. Zoek naar de "SMART-TIME PRO" APP in de App Store of Android Store of scan de volgende QR-CODE:



Koppelen

Zorg ervoor dat de draadloze functionaliteit van uw smartphone is ingeschakeld en open de app "SMART-TIME PRO". Zoek en selecteer T-ROND en koppel het

apparaat.

Gebruik

Zodra uw apparaat verbinding maakt met de app, synchroniseert het de tijd, registreert en analyseert het uw activiteiten, hartslag en bloeddruk.
Armbandfuncties: Tijd -> Stappentellermodus -> Afgelegde afstand -> Caloriemodus -> Hartslagmodus -> Bloeddrukmodus -> Verzadigingsmodus zuurstof -> Stressmodus -> Weermodus -> Gezondheidsmodus voor vrouwen -> Functiemodus toevoegen

Het apparaat is waterdicht, maar niet geschikt voor onderdompeling in water.

Functies

1. Tijdmodus: tijdweergave, batterij, datum. Veeg over het scherm om tussen beschikbare interfaces te schakelen

2. Stappenteller: registreert automatisch het aantal stappen
3. Afgelegde afstand: Registreert automatisch de afgelegde afstand
4. Caloriemodus: weergave van verbrande calorieën
5. Hartslagmeter: Het apparaat meet uw hartslag.
Je kunt de hartslag ook handmatig meten via APP. Op de pagina worden de meest recente meetgegevens weergegeven.
6. Bloeddrukmeter: Het apparaat meet de huidige bloeddruksituatie. Op de pagina worden de laatste meetgegevens weergegeven (de meettijd bedraagt ongeveer 20 seconden).
7. Zuurstofverzadigingsmonitor: Het apparaat meet de zuurstofverzadigingsniveaus in uw bloed. Je kunt de zuurstofsaturatie ook handmatig meten via APP. Op de pagina worden de meest recente meetgegevens

weergegeven.
8. Sportmodus: Trailwatch smartwatch ondersteunt maximaal 100+ sportmodi.
9. Oproepmeldingen: het horloge trilt als je telefoon overgaat en je kunt oproepen rechtstreeks vanaf je smartwatch beheeren.
10. Berichtmeldingen: de armband trilt wanneer uw telefoon sms-berichten ontvangt.
11. Slaapregistratie: Herken automatisch uw status en volg uw volledige slaapvoortgang met analyse van diepe slaap en lichte slaapuren.
12. Muziekbediening: zodra u muziek op uw apparaat inschakelt, kunt u dit doen bedienen en beheer de nummers vanaf de smartwatch.
13. Wijzerplaat wijzigen: Houd het scherm ingedrukt, veeg om te kiezen en klik om te bevestigen.
14. Weersvoorspelling: het product kan snel de weersomstandigheden weergeven

van de plaats waar u zich bevindt.

15. Camerabediening: bedien de camera van de mobiele telefoon om op afstand foto's te maken. Wanneer u het gebruikt, Klik op "Maak foto vanaf apparaat" in de APP om de camera in te schakelen.
16. Vind mijn apparaat: Wanneer het horloge is verbonden met de APP, maakt de telefoon een geluid nadat deze is aangeraakt.
17. Rekenmachine: activeer de rekenmachinefunctie van het horloge, maak berekeningen handiger en eenvoudiger.
18. Kalender: bekijk datums sneller en plan vooruit

Vragen en antwoorden

1. Kunt u uw apparaat niet vinden terwijl u uw apparaat koppelt?
(1) Zorg ervoor dat de draadloze functie is ingeschakeld.
Als u een pacemaker of ander

(2) Zorg ervoor dat de afstand tussen uw telefoon en het apparaat niet meer dan 0,5 meter bedraagt.
(3) Zorg ervoor dat het apparaat is opgeladen.
Als het probleem zich blijft voordoen nadat het apparaat volledig is opgeladen, neem dan contact met ons op.
2. Kunt u uw apparaat niet verbinden met de app?
Start de draadloze functionaliteit of uw smartphone opnieuw op om het apparaat te koppelen
3. De APP toont geen gegevens? Zorg ervoor dat de batterij is opgeladen en dat de draadloze functie is ingeschakeld.
4. Verkeerde tijd? Als de batterij van de armband leeg is, kan de tijd verkeerd zijn.

geïmplantiseerd elektronisch apparaat draagt, raadpleeg dan eerst uw arts
Gebruik de armband voor de volgende functies: hartslag, bloeddruk en zuurstofverzadiging. De optische sensor van het horloge licht groen op en knippert. Indien u last heeft van epilepsie of gevoelig bent voor flitsende lichtbronnen, overleg dan met uw arts of u dit product mag dragen. Het apparaat volgt dagelijkse activiteiten via sensoren. Deze gegevens zijn bedoeld om uw dagelijkse activiteiten bij te houden, zoals stappen, slaap, afstand, hartslag, verzadiging, bloeddruk en calorieën, maar zijn mogelijk niet volledig nauwkeurig. Het apparaat, de accessoires, bewakingssensoren en andere relevante gegevens zijn ontworpen voor entertainment en fitness, niet voor medische doeleinden. Ze zijn niet van toepassing op de diagnose, monitoring, behandeling of preventie van ziekten of

symptomen. Gegevens over hartslag, bloeddruk en zuurstofverzadiging zijn alleen ter referentie. Wij zijn niet verantwoordelijk voor eventuele gevolgen veroorzaakt door gegevensafwijkingen.

Reiniging

Gebruik geen oplosmiddelen, bijtende of gasvormige schoonmaakmiddelen.

Veiligheidsvoorschriften

HET PRODUCT IS NIET GESCHIKT VOOR ONDERDOMPELING IN WATER OF ANDERE VLOEISTOFFEN.

Raak het product en de accessoires niet aan met natte of vochtige handen of andere lichaamsdelen. Om storingen of schade aan het product en/of de batterij te voorkomen, dient u oververhitting of brand te voorkomen, onbedoelde valpartijen

geïmplantiseerd elektronisch apparaat draagt, raadpleeg dan eerst uw arts
Gebruik de armband voor de volgende functies: hartslag, bloeddruk en zuurstofverzadiging. De optische sensor van het horloge licht groen op en knippert. Indien u last heeft van epilepsie of gevoelig bent voor flitsende lichtbronnen, overleg dan met uw arts of u dit product mag dragen. Het apparaat volgt dagelijkse activiteiten via sensoren. Deze gegevens zijn bedoeld om uw dagelijkse activiteiten bij te houden, zoals stappen, slaap, afstand, hartslag, verzadiging, bloeddruk en calorieën, maar zijn mogelijk niet volledig nauwkeurig. Het apparaat, de accessoires, bewakingssensoren en andere relevante gegevens zijn ontworpen voor entertainment en fitness, niet voor medische doeleinden. Ze zijn niet van toepassing op de diagnose, monitoring, behandeling of preventie van ziekten of

symptomen. Gegevens over hartslag, bloeddruk en zuurstofverzadiging zijn alleen ter referentie. Wij zijn niet verantwoordelijk voor eventuele gevolgen veroorzaakt door gegevensafwijkingen.

los voordat u met schoonmaken begint. Dompel het product niet onder in water of andere vloeistoffen. Probeer het product niet te wijzigen, repareren of demonteren. Er bevinden zich geen onderdelen in het product die onderhouden kunnen worden. Open of demonteer het nooit. Probeer de batterij niet te demonteren en/of te vervangen. Eventuele wijzigingen of aanpassingen aan uw apparaat kunnen de fabrieksgarantie ongeldig maken. Laat kinderen of mensen met een beperking niet zonder toezicht elektrische producten gebruiken. Zorg ervoor dat kinderen of huisdieren het product of de accessoires niet bijten of inslikken, aangezien dit ernstig letsel kan veroorzaken. Radiogolven die door het product worden gegenereerd, kunnen de normale werking van geïmplanteerde medische apparaten of persoonlijke medische apparaten zoals pacemakers

te voorkomen, het product niet te pletten, te doorboren of er hoge druk op uit te oefenen. Uit de buurt houden van vocht, water of andere vloeistoffen. Als het product in contact komt met water, vocht of andere vloeistoffen, gebruik het dan niet om elektrische schokken of schade te voorkomen. Houd uw apparaat droog en uit de buurt van vocht. Bewaar het product niet en stel het niet bloot aan warmtebronnen, open vuur, direct zonlicht, radiatoren, fornuizen, radiatoren, werkende of anderszins hete kooktoestellen of andere warmtebronnen zoals het dashboard van uw auto in de zomer. Gebruik het product nooit wanneer u van een koude naar een warme omgeving gaat. Eventuele condensatie kan het product beschadigen. Laat het product op kamertemperatuur komen voordat u het aansluit en opnieuw gebruikt. Dit kan enkele uren duren. Plaats

het product niet in extreem warme of koude omgevingen, aangezien extreme temperaturen het apparaat kunnen beschadigen en de oplaadcapaciteit en levensduur van het apparaat en de batterij kunnen verminderen. Gebruik het product niet als het beschadigd is, rook afgeeft of een brandgeur veroorzaakt. Draag het product niet als het oververhit is, dit kan huidletsels veroorzaken. Sommige mensen kunnen allergische huidreacties krijgen op plastic, leer, vezels en andere materialen, waarbij symptomen zoals roodheid, zwelling en ontsteking optreden na contact met deze componenten. Als er allergische reacties optreden na het dragen van het apparaat, verwijder het dan onmiddellijk en raadpleeg uw arts. Draag het apparaat niet te strak en niet te los en laat voldoende ruimte over voor de huid om te ademen. Zo zit hij comfortabel om je pols. Koppel alle aangesloten kabels

Om vermoeide ogen te voorkomen, dient u regelmatig een pauze te nemen tijdens het gebruik van het apparaat. Bij schade of slechte prestaties als gevolg van het niet opvolgen van bovenstaande waarschuwingen en instructies kan de fabrieksgarantie komen te vervallen. Esprinet is niet verantwoordelijk voor prestatieproblemen of incompatibiliteiten veroorzaakt door ongeoorloofde wijziging van systeeminstellingen of software.

Specificaties

Ingang: DC 5V/1A
Oplaadtijd: 3 uur
Levensduur batterij: 5 dagen
Batterijtype: lithium-polymeer, 300 mAh
App: SMART-TIME PRO
Frequentie: 2,408-2,480GHz
Maximaal uitgestraald vermogen: ~< 20 mW
Gewicht: 69,5 gram

Armbandmaat: 49,6*56,2*14mm
Inhoud verpakking: Smartwatch, gebruikershandleiding en USB-kabel



Informatie voor de gebruiker voor correcte verwijdering (Richtlijn 2013/56/EU)

Het doorgestreepte afvalcontainersymbool dat op het apparaat of op de verpakking wordt weergegeven, geeft aan dat het product, inclusief de niet-verwijderbare batterij, aan het einde van zijn levensduur gescheiden van ander afval moet worden ingezameld om een adequate behandeling en recycling mogelijk te maken. Het veilige gebruik van dit product wordt gegarandeerd door het naleven van de volgende instructies; daarom is het noodzakelijk om ze te bewaren en nauwgezet te volgen gedurende de gehele levensduur van het product. Het product vereist geen technisch

onderhoud, DEMONTEER HET NOOIT. De batterij binnenin is geïntegreerd en niet vervangbaar. Probeer de ingebouwde lithium-ion/polymeerbatterij niet zelf te verwijderen, aangezien dit oververhitting, brand en letsel kan veroorzaken. De batterij mag alleen worden verwijderd door onafhankelijke, gekwalificeerde professionals die in staat zijn deze zonder gevaar te verwijderen en weggegooid in overeenstemming met de huidige relevante wetgeving. De gebruiker moet de apparatuur die het einde van zijn levensduur heeft bereikt daarom één voor één gratis afgeven aan de bevoegde gemeentelijke centra voor de gescheiden inzameling van elektrisch en elektronisch afval, of terugbrengen naar de detailhandelaar, of gratis voor apparaten met kleinere buitenafmetingen van 25 cm. Een adequate gescheiden inzameling voor de daaropvolgende verzending van

de buiten gebruik gestelde apparatuur voor recycling, behandeling en milieuvriendelijke verwijdering draagt bij aan het vermijden van mogelijke negatieve effecten op het milieu en de gezondheid en bevordert het hergebruik en/of recycling van de materialen waarvan de apparatuur is gemaakt. Illegale verwijdering van apparatuur, batterijen en accu's door de gebruiker brengt de toepassing van de sancties met zich mee waarnaar in de huidige wetgeving wordt verwezen.

Esprinet SpA verklaart dat het product voldoet aan Richtlijn 2014/53/

EU. De volledige tekst van de EU-conformiteitsverklaring is beschikbaar op het volgende internetadres: <https://xchange.esprinet.com/comp/nilox/trailwatch.pdf>

S.p.A.
Alle merken zijn geregistreerde handelsmerken van hun respectievelijke eigenaren.

Esprinet S.p.A., via Energy Park 20, 20871 Vimercate (MB) - Italië
Gemaakt in China.
www.nilox.com
voor info en contacten, schrijf naar: contact@esprinet.com



Dit product voldoet aan de RoHS-richtlijn 2011/65/EU – 2015/863/EU. Het Product is voorzien van het CE-keurmerk en voldoet daarmee aan de veiligheidsnormen opgesteld door de Europese Unie.


Esprinet SpA verklaart dat het product voldoet aan Richtlijn 2014/53/

Nilox® is een handelsmerk van Esprinet



RU

Инструкция по эксплуатации
СПОРТИВНЫЕ SMART-ЧАСЫ
МОДЕЛЬ: TRAILWATCH
Rev00 - 26.02.2024



Пожалуйста, прочтите данное руководство и обратитесь к предупреждения по технике безопасности перед использованием продукта.

Сохраните руководство, чтобы иметь возможность обратиться к нему позже или в случае передачи продукта третьему лицу.

Эспринет С.п.А. никоим образом не несет ответственности за травмы или ущерб, причиненный людям или вещам в результате неправильного использования продукта.

Результаты предлагаемых функций и спортивных занятий носят справочный

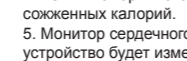
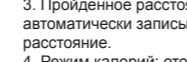
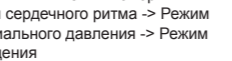
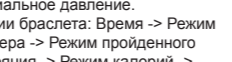
характер, не могут быть использованы для определения фактического состояния организма человека, не могут использоваться в целях медицинского тестирования, а также в качестве суждения о состоянии здоровья организма.

Требования к системе и оборудованию
Android 5.1 или новее / IOS 12.0 или новее.

Подготовка
Перед первым использованием продукт необходимо активировать, полностью зарядив его. Нажмите и удерживайте

кнопку питания. Затем убедитесь, что ваше устройство достаточно заряжено. Закрепите разъем на корпусе изделия и вставьте его в USB-порт зарядного устройства, чтобы активировать его (следите за тем, чтобы он был правильно вставлен и использовался правильный ток).

Подключение
Убедитесь, что ваш телефон соответствует вышеуказанным требованиям. Загрузите приложение для подключения. Пожалуйста, найдите ПРИЛОЖЕНИЕ «SMART-TIME PRO» в App Store или магазине Android или отсканируйте следующий QR-КОД:



Сопряжение
убедитесь, что на вашем смартфоне включена функция беспроводной связи, и откройте приложение «SMART-TIME PRO». Найдите и выберите T-ROUND и выполните сопряжение устройства.

Использование
Как только ваше устройство подключится к приложению, оно синхронизирует время, запишет и проанализирует вашу активность, частоту сердечных сокращений и зарядив его. Нажмите и удерживайте

артериальное давление. Функции браслета: Время -> Режим шагомера -> Режим пройденного расстояния -> Режим калорий -> Режим сердечного ритма -> Режим артериального давления -> Режим насыщения кислород -> Режим стресса -> Режим погоды -> Режим женского здоровья -> Режим добавления функций

Устройство водонепроницаемо, но не подходит для погружения в воду.

Функции
1. Режим времени: отображение времени, заряда батареи, даты. Проведите по экрану, чтобы переключаться между доступными интерфейсами.
2. Шагомер: автоматически записывает количество шагов.

3. Пройденное расстояние: автоматически записывает пройденное расстояние.
4. Режим калорий: отображение сожженных калорий.
5. Монитор сердечного ритма: устройство будет измерять частоту сердечных сокращений. Вы также можете вручную измерить частоту пульса через приложение. На странице будут показаны последние данные измерений.
6. Монитор артериального давления: устройство будет измерять текущую ситуацию с артериальным давлением. На странице будут показаны последние данные измерений (время измерения около 20 секунд).
7. Монитор насыщения кислородом: устройство измеряет уровень насыщения кислородом в вашей крови. Вы также можете вручную

измерить насыщение кислородом через приложение. На странице будут отображены самые последние данные измерений.
8. Спортивный режим: умные часы Trailwatch поддерживают до 100+ спортивных режимов.
9. Уведомления о звонках: часы будут вибрировать, когда звонит ваш телефон, и вы можете управлять звонками прямо со своих умных часов.
10. Уведомления о сообщениях. Браслет будет вибрировать, когда ваш телефон получит текстовые сообщения.

11. Отслеживание сна. Автоматически распознавайте свой статус и отслеживайте весь прогресс сна с помощью анализа часов глубокого и легкого сна.
12. Управление музыкой: как только вы включите музыку на своем устройстве, вы сможете

контролировать и управлять песнями с умных часов.
13. Изменение циферблата: нажмите и удерживайте экран, проведите пальцем по экрану, чтобы выбрать, и нажмите для подтверждения.
14. Прогноз погоды: продукт способен оперативно предоставить информацию о погодных условиях того места, где вы находитесь.
15. Управление камерой: управляйте камерой мобильного телефона, чтобы делать фотографии удаленно. При его использовании

Нажмите «Сделать фото с устройства» в приложении, чтобы включить камеру. Дайте устройству нагреться до комнатной температуры, прежде чем подключать его к сети и использовать снова.
17. Калькулятор: активируйте функцию калькулятора часов, сделайте расчеты более удобными и простыми.

18. Календарь: быстрее смотрите даты и планируйте заранее

Вопросы и ответы
1. Не можете найти свое устройство во время сопряжения?
(1) Убедитесь, что функция беспроводной связи включена.
(2) Убедитесь, что расстояние между телефоном и устройством не превышает 0,5 м.
(3) Убедитесь, что устройство заряжено. Если проблема не устранена после полной зарядки, свяжитесь с нами.

2. Не можете подключить свое устройство к приложению?
Перезапустите функцию беспроводной связи или смартфон для сопряжения устройств.

3. Приложение не показывает данные? Убедитесь, что аккумулятор заряжен и функция беспроводной связи включена.

4. Неподходящее время? Если в браслете разряжена батарея, время может быть неправильным. Пожалуйста, зарядите браслет и снова подключите телефон.

Если вы носите кардиостимулятор или другое имплантированное электронное устройство, проконсультируйтесь с врачом перед использованием браслета для измерения следующих функций: частота сердечных сокращений, артериальное давление и насыщение кислородом. Оптический датчик сердечных сокращений, артериальном давлении и насыщении кислородом предназначены только для справки. Мы не несем ответственности за любые последствия, вызванные любым отклонением данных.

Очистка

отслеживания вашей повседневной деятельности, такой как шаги, сон, расстояние, частота сердечных сокращений, насыщение крови, артериальное давление и калории, но могут быть не совсем точными. Устройство, аксессуары, датчики мониторинга и другие соответствующие данные предназначены для развлечения и фитнеса, а не для медицинских целей. Они не применимы для диагностики, мониторинга, лечения или профилактики заболеваний или симптомов. Данные о частоте сердечных сокращений, артериальном давлении и насыщении кислородом предназначены только для справки. Мы не несем ответственности за любые последствия, вызванные любым отклонением данных.

Если вы носите кардиостимулятор или другое имплантированное электронное устройство, проконсультируйтесь с врачом перед использованием браслета для измерения следующих функций: частота сердечных сокращений, артериальное давление и насыщение кислородом. Оптический датчик сердечных сокращений, артериальном давлении и насыщении кислородом предназначены только для справки. Мы не несем ответственности за любые последствия, вызванные любым отклонением данных.

Если вы носите кардиостимулятор или другое имплантированное электронное устройство, проконсультируйтесь с врачом перед использованием браслета для измерения следующих функций: частота сердечных сокращений, артериальное давление и насыщение кислородом. Оптический датчик сердечных сокращений, артериальном давлении и насыщении кислородом предназначены только для справки. Мы не несем ответственности за любые последствия, вызванные любым отклонением данных.

Если вы носите кардиостимулятор или другое имплантированное электронное устройство, проконсультируйтесь с врачом перед использованием браслета для измерения следующих функций: частота сердечных сокращений, артериальное давление и насыщение кислородом. Оптический датчик сердечных сокращений, артериальном давлении и насыщении кислородом предназначены только для справки. Мы не несем ответственности за любые последствия, вызванные любым отклонением данных.

Если вы носите кардиостимулятор или другое имплантированное электронное устройство, проконсультируйтесь с врачом перед использованием браслета для измерения следующих функций: частота сердечных сокращений, артериальное давление и насыщение кислородом. Оптический датчик сердечных сокращений, артериальном давлении и насыщении кислородом предназначены только для справки. Мы не несем ответственности за любые последствия, вызванные любым отклонением данных.

Если вы носите кардиостимулятор или другое имплантированное электронное устройство, проконсультируйтесь с врачом перед использованием браслета для измерения следующих функций: частота сердечных сокращений, артериальное давление и насыщение кислородом. Оптический датчик сердечных сокращений, артериальном давлении и насыщении кислородом предназначены только для справки. Мы не несем ответственности за любые последствия, вызванные любым отклонением данных.

используйте его, чтобы избежать поражения электрическим током или повреждения. Держите устройство в сухом месте и вдали от влаги. Не храните и не подвергайте продукт воздействию источников тепла, таких как приборы, радиаторы, печи, радиаторов, работающих или иным образом горячих устройств для приготовления пищи или других источников тепла, таких как приборная панель вашего автомобиля летом. Никогда не используйте изделие при переходе из холодного помещения в жаркое. Любой конденсат может повредить изделие. Дайте изделию нагреться до комнатной температуры, прежде чем подключать его к сети и использовать снова. Это может занять несколько часов. Не помещайте изделие в слишком жаркую или холодную среду, так как

экстремальные температуры могут повредить устройство и сократить зарядную способность и срок службы устройства и аккумулятора. Не используйте изделие, если оно перегрето, это может привести к повреждению кожи. У некоторых людей могут возникать аллергические кожные реакции на пластик, кожу, волокна и другие материалы с такими симптомами, как покраснение, отек и воспаление, возникающие после контакта с этими компонентами. Если после ношения устройства появились аллергические реакции, немедленно снимите его и обратитесь к врачу. Носите устройство не слишком туго и не слишком свободно. Радиоволны, генерируемые

образом, вам будет удобно на запястье. Перед началом очистки отсоедините все подключенные кабели. Не погружайте изделие в воду или другие жидкости. Не пытайтесь модифицировать, ремонтировать или открывать изделие. Внутри изделия нет обслуживаемых частей. Никогда не пытайтесь разбирать и/или заменять устройство, проконсультируйтесь с врачом перед использованием продукта. Не используйте и не храните устройство в местах с высокой концентрацией пыли или взвешенных в воздухе материалов, поскольку это может привести к неисправности устройства. Не позволяйте детям или людям с ограниченными возможностями использовать электронные устройства без создания помехи для электронных навигационных приборов. Соблюдайте положения поставщика транспортных услуг. Выключайте устройство в потенциально взрывоопасных местах,

изделием, могут повлиять на нормальное функционирование имплантированных медицинских устройств или персональных медицинских устройств, таких как кардиостимуляторы и слуховые аппараты. Если вы используете такие устройства, проконсультируйтесь с врачом перед использованием продукта. Не используйте и не храните устройство в местах с высокой концентрацией пыли или взвешенных в воздухе материалов, поскольку это может привести к неисправности устройства. Не позволяйте детям или людям с ограниченными возможностями использовать электронные устройства без создания помехи для электронных навигационных приборов. Соблюдайте положения поставщика транспортных услуг. Выключайте устройство в потенциально взрывоопасных местах,

например, на заправочных станциях или рядом с топливом. Не храните устройство вблизи магнитных полей. Поэтому пользователь должен его адекватную переработку и переработку. Безопасное использование этого продукта гарантируется при соблюдении следующих инструкций; поэтому необходимо их сохранять и неукоснительно соблюдать на протяжении всего срока службы изделия. Изделие не требует технического обслуживания, НИКОГДА НЕ РАЗБИРАЙТЕ ЕГО. Батарея внутри встроена и не подлежит замене. Не пытайтесь самостоятельно извлечь встроенный литий-ионный/полимерный аккумулятор, так как это может привести к перегреву, возгоранию и травмам. Батарею должны извлекать только независимые квалифицированные специалисты,

способные извлечь ее без опасности и утилизировать в соответствии с действующим законодательством. Незаконная утилизация пользователем оборудования, аккумуляторов и аккумуляторов влечет за собой применение санкций, предусмотренных действующим законодательством. Esprinet SpA заявляет, что продукт соответствует Директиве 2014/53/ЕС. Полный текст декларации соответствия ЕС доступен по следующему адресу в Интернете: <https://xchange.esprinet.com/comp/nilox/trailwatch.pdf>.

обеспечения. **Технические характеристики**
Вход: 5 В постоянного тока/1 А
Время зарядки: 3 часа
Срок службы батареи: 5 дней
Тип аккумулятора: литий-полимерный, 300 мАч.
Приложение: SMART-TIME PRO
Частота: 2,408-2,480 ГГц
Максимальная излучаемая мощность: <- 20 мВт
Вес: 69,5 г
В комплекте: умные часы, руководство пользователя и USB-кабель.

Информация для пользователя по правильной утилизации
(Директива 2013/56/ЕС)
Символ перечеркнутого мусорного бака, изображенный на оборудовании или его упаковке, указывает на то, что

обеспечения. **Технические характеристики**
Вход: 5 В постоянного тока/1 А
Время зарядки: 3 часа
Срок службы батареи: 5 дней
Тип аккумулятора: литий-полимерный, 300 мАч.
Приложение: SMART-TIME PRO
Частота: 2,408-2,480 ГГц
Максимальная излучаемая мощность: <- 20 мВт
Вес: 69,5 г
В комплекте: умные часы, руководство пользователя и USB-кабель.

Информация для пользователя по правильной утилизации
(Директива 2013/56/ЕС)
Символ перечеркнутого мусорного бака, изображенный на оборудовании или его упаковке, указывает на то, что

обеспечения. **Технические характеристики**
Вход: 5 В постоянного тока/1 А
Время зарядки: 3 часа
Срок службы батареи: 5 дней
Тип аккумулятора: литий-полимерный, 300 мАч.
Приложение: SMART-TIME PRO
Частота: 2,408-2,480 ГГц
Максимальная излучаемая мощность: <- 20 мВт
Вес: 69,5 г
В комплекте: умные часы, руководство пользователя и USB-кабель.

Информация для пользователя по правильной утилизации
(Директива 2013/56/ЕС)
Символ перечеркнутого мусорного бака, изображенный на оборудовании или его упаковке, указывает на то, что

обеспечения. **Технические характеристики**
Вход: 5 В постоянного тока/1 А
Время зарядки: 3 часа
Срок службы батареи: 5 дней
Тип аккумулятора: литий-полимерный, 300 мАч.
Приложение: SMART-TIME PRO
Частота: 2,408-2,480 ГГц
Максимальная излучаемая мощность: <- 20 мВт
Вес: 69,5 г
В комплекте: умные часы, руководство пользователя и USB-кабель.

Информация для пользователя по правильной утилизации
(Директива 2013/56/ЕС)
Символ перечеркнутого мусорного бака, изображенный на оборудовании или его упаковке, указывает на то, что

обеспечения. **Технические характеристики**
Вход: 5 В постоянного тока/1 А
Время зарядки: 3 часа
Срок службы батареи: 5 дней
Тип аккумулятора: литий-полимерный, 300 мАч.
Приложение: SMART-TIME PRO
Частота: 2,408-2,480 ГГц
Максимальная излучаемая мощность: <- 20 мВт
Вес: 69,5 г
В комплекте: умные часы, руководство пользователя и USB-кабель.

Информация для пользователя по правильной утилизации
(Директива 2013/56/ЕС)
Символ перечеркнутого мусорного бака, изображенный на оборудовании или его упаковке, указывает на то, что

обеспечения. **Технические характеристики**
Вход: 5 В постоянного тока/1 А
Время зарядки: 3 часа
Срок службы батареи: 5 дней
Тип аккумулятора: литий-полимерный, 300 мАч.
Приложение: SMART-TIME PRO
Частота: 2,408-2,480 ГГц
Максимальная излучаемая мощность: <- 20 мВт
Вес: 69,5 г
В комплекте: умные часы, руководство пользователя и USB-кабель.

Информация для пользователя по правильной утилизации
(Директива 2013/56/ЕС)
Символ перечеркнутого мусорного бака, изображенный на оборудовании или его упаковке, указывает на то, что

обеспечения. **Технические характеристики**
Вход: 5 В постоянного тока/1 А
Время зарядки: 3 часа
Срок службы батареи: 5 дней
Тип аккумулятора: литий-полимерный, 300 мАч.
Приложение: SMART-TIME PRO
Частота: 2,408-2,480 ГГц
Максимальная излучаемая мощность: <- 20 мВт
Вес: 69,5 г
В комплекте: умные часы, руководство пользователя и USB-кабель.

Информация для пользователя по правильной утилизации
(Директива 2013/56/ЕС)
Символ перечеркнутого мусорного бака, изображенный на оборудовании или его упаковке, указывает на то, что

обеспечения. **Технические характеристики**
Вход: 5 В постоянного тока/1 А
Время зарядки: 3 часа
Срок службы батареи: 5 дней
Тип аккумулятора: литий-полимерный, 300 мАч.
Приложение: SMART-TIME PRO
Частота: 2,408-2,480 ГГц
Максимальная излучаемая мощность: <- 20 мВт
Вес: 69,5 г
В комплекте: умные часы, руководство пользователя и USB-кабель.

Информация для пользователя по правильной утилизации
(Директива 2013/56/ЕС)
Символ перечеркнутого мусорного бака, изображенный на оборудовании или его упаковке, указывает на то, что

обеспечения. **Технические характеристики**
Вход: 5 В постоянного тока/1 А
Время зарядки: 3 часа
Срок службы батареи: 5 дней
Тип аккумулятора: литий-полимерный, 300 мАч.
Приложение: SMART-TIME PRO
Частота: 2,408-2,480 ГГц
Максимальная излучаемая мощность: <- 20 мВт
Вес: 69,5 г
В комплекте: умные часы, руководство пользователя и USB-кабель.

Информация для пользователя по правильной утилизации
(Директива 2013/56/ЕС)
Символ перечеркнутого мусорного бака, изображенный на оборудовании или его упаковке, указывает на то, что

обеспечения. **Технические характеристики**
Вход: 5 В постоянного тока/1 А
Время зарядки: 3 часа
Срок службы батареи: 5 дней
Тип аккумулятора: литий-полимерный, 300 мАч.
Приложение: SMART-TIME PRO
Частота: 2,408-2,480 ГГц
Максимальная излучаемая мощность: <- 20 мВт
Вес: 69,5 г
В комплекте: умные часы, руководство пользователя и USB-кабель.

Информация для пользователя по правильной утилизации
(Директива 2013/56/ЕС)
Символ перечеркнутого мусорного бака, изображенный на оборудовании или его упаковке, указывает на то, что

обеспечения. **Технические характеристики**
Вход: 5 В постоянного тока/1 А
Время зарядки: 3 часа
Срок службы батареи: 5 дней
Тип аккумулятора: литий-полимерный, 300 мАч.
Приложение: SMART-TIME PRO
Частота: 2,408-2,480 ГГц
Максимальная излучаемая мощность: <- 20 мВт
Вес: 69,5 г
В комплекте: умные часы, руководство пользователя и USB-кабель.

Информация для пользователя по правильной утилизации
(Директива 2013/56/ЕС)
Символ перечеркнутого мусорного бака, изображенный на оборудовании или его упаковке, указывает на то, что

обеспечения. **Технические характеристики**
Вход: 5 В постоянного тока/1 А
Время зарядки: 3 часа
Срок службы батареи: 5 дней
Тип аккумулятора: литий-полимерный, 300 мАч.
Приложение: SMART-TIME PRO
Частота: 2,408-2,480 ГГц
Максимальная излучаемая мощность: <- 20 мВт
Вес: 69,5 г
В комплекте: умные часы, руководство пользователя и USB-кабель.

Информация для пользователя по правильной утилизации
(Директива 2013/56/ЕС)
Символ перечеркнутого мусорного бака, изображенный на оборудовании или его упаковке, указывает на то, что

обеспечения. **Технические характеристики**
Вход: 5 В постоянного тока/1 А
Время зарядки: 3 часа
Срок службы батареи: 5 дней
Тип аккумулятора: литий-полимерный, 300 мАч.
Приложение: SMART-TIME PRO
Частота: 2,408-2,480 ГГц
Максимальная излучаемая мощность: <- 20 мВт
Вес: 69,5 г
В комплекте: умные часы, руководство пользователя и USB-кабель.

Информация для пользователя по правильной утилизации
(Директива 2013/56/ЕС)
Символ перечеркнутого мусорного бака, изображенный на оборудовании или его упаковке, указывает на то, что

обеспечения. **Технические характеристики**
Вход: 5 В постоянного тока/1 А
Время зарядки: 3 часа
Срок службы батареи: 5 дней
Тип аккумулятора: литий-полимерный, 300 мАч.
Приложение: SMART-TIME PRO
Частота: 2,408-2,480 ГГц
Максимальная излучаемая мощность: <- 20 мВт
Вес: 69,5 г
В комплекте: умные часы, руководство пользователя и USB-кабель.

Информация для пользователя по правильной утилизации
(Директива 2013/56/ЕС)
Символ перечеркнутого мусорного бака, изображенный на оборудовании или его упаковке, указывает на то, что

обеспечения. **Технические характеристики**
Вход: 5 В постоянного тока/1 А
Время зарядки: 3 часа
Срок службы батареи: 5 дней
Тип аккумулятора: литий-полимерный, 300 мАч.
Приложение: SMART-TIME PRO
Частота: 2,408-2,480 ГГц
Максимальная излучаемая мощность: <- 20 мВт
Вес: 69,5 г
В комплекте: умные часы, руководство пользователя и USB-кабель.

Информация для пользователя по правильной утилизации
(Директива 2013/56/ЕС)
Символ перечеркнутого мусорного бака, изображенный на оборудовании или его упаковке, указывает на то, что

обеспечения. **Технические характеристики**
Вход: 5 В постоянного тока/1 А
Время зарядки: 3 часа
Срок службы батареи: 5 дней
Тип аккумулятора: литий-полимерный, 300 мАч.
Приложение: SMART-TIME PRO
Частота: 2,408-2,480 ГГц
Максимальная излучаемая мощность: <- 20 мВт
Вес: 69,5 г
В комплекте: умные часы, руководство пользователя и USB-кабель.

Информация для пользователя по правильной утилизации
(Директива 2013/56/ЕС)
Символ перечеркнутого мусорного бака, изображенный на оборудовании или его упаковке, указывает на то, что

обеспечения. **Технические характеристики**
Вход: 5 В постоянного тока/1 А
Время зарядки: 3 часа
Срок службы батареи: 5 дней
Тип аккумулятора: литий-полимерный, 300 мАч.
Приложение: SMART-TIME PRO
Частота: 2,408-2,480 ГГц
Максимальная излучаемая мощность: <- 20 мВт
Вес: 69,5 г
В комплекте: умные часы, руководство пользователя и USB-кабель.

Информация для пользователя по правильной утилизации
(Директива 2013/56/ЕС)
Символ перечеркнутого мусорного бака, изображенный на оборудовании или его упаковке, указывает на то, что

обеспечения. **Технические характеристики**
Вход: 5 В постоянного тока/1 А
Время зарядки: 3 часа
Срок службы батареи: 5 дней
Тип аккумулятора: литий-полимерный, 300 мАч.
Приложение: SMART-TIME PRO
Частота: 2,408-2,480 ГГц
Максимальная излучаемая мощность: <- 20 мВт
Вес: 69,5 г
В комплекте: умные часы, руководство пользователя и USB-кабель.

Информация для пользователя по правильной утилизации
(Директива 2013/56/ЕС)
Символ перечеркнутого мусорного бака, изображенный на оборудовании или его упаковке, указывает на то, что

обеспечения. **Технические характеристики**
Вход: 5 В постоянного тока/1 А
Время зарядки: 3 часа
Срок службы батареи: 5 дней
Тип аккумулятора: литий-полимерный, 300 мАч.
Приложение: SMART-TIME PRO
Частота: 2,408-2,480 ГГц
Максимальная излучаемая мощность: <- 20 мВт
Вес: 69,5 г
В комплекте: умные часы, руководство пользователя и USB-кабель.

Информация для пользователя по правильной утилизации
(Директива 2013/56/ЕС)
Символ перечеркнутого мусорного бака, изображенный на оборудовании или его упаковке, указывает на то, что

обеспечения. **Технические характеристики**
Вход: 5 В постоянного тока/1 А
Время зарядки: 3 часа
Срок службы батареи: 5 дней
Тип аккумулятора: литий-полимерный, 300 мАч.
Приложение: SMART-TIME PRO
Частота: 2,408-2,480 ГГц
Максимальная излучаемая мощность: <- 20 мВт
Вес: 69,5 г
В комплекте: умные часы, руководство пользователя и USB-кабель.

Информация для пользователя по правильной утилизации
(Директива 2013/56/ЕС)
Символ перечеркнутого мусорного бака, изображенный на оборудовании или его упаковке, указывает на то, что

обеспечения. **Технические характеристики**
Вход: 5 В постоянного тока/1 А
Время зарядки: 3 часа
Срок службы батареи: 5 дней
Тип аккумулятора: литий-полимерный, 300 мАч.
Приложение: SMART-TIME PRO
Частота: 2,408-2,480 ГГц
Максимальная излучаемая мощность: <- 20 мВт
Вес: 69,5 г
В комплекте: умные часы, руководство пользователя и USB-кабель.

Информация для пользователя по правильной утилизации
(Директива 2013/56/ЕС)
Символ перечеркнутого мусорного бака, изображенный на оборудовании или его упаковке, указывает на то, что

обеспечения. **Технические характеристики**
Вход: 5 В постоянного тока/1 А
Время зарядки: 3 часа
Срок службы батареи: 5 дней
Тип аккумулятора: литий-полимерный, 300 мАч.
Приложение: SMART-TIME PRO
Частота: 2,408-2,480 ГГц
Максимальная излучаемая мощность: <- 20 мВт
Вес: 69,5 г
В комплекте: умные часы, руководство пользователя и USB-кабель.

Информация для пользователя по правильной утилизации
(Директива 2013/56/ЕС)
Символ перечеркнутого мусорного бака, изображенный на оборудовании или его упаковке, указывает на то, что

обеспечения. **Технические характеристики**
Вход: 5 В постоянного тока/1 А
Время зарядки: 3 часа
Срок службы батареи: 5 дней
Тип аккумулятора: литий-полимерный, 300 мАч.
Приложение: SMART-TIME PRO
Частота: 2,408-2,480 ГГц
Максимальная излучаемая мощность: <- 20 мВт
Вес: 69,5 г
В комплекте: умные часы, руководство пользователя и USB-кабель.

Информация для пользователя по правильной утилизации
(Директива 2013/56/ЕС)
Символ перечеркнутого мусорного бака, изображенный на оборудовании или его упаковке, указывает на то, что

обеспечения. **Технические характеристики**
Вход: 5 В постоянного тока/1 А
Время зарядки: 3 часа
Срок службы батареи: 5 дней
Тип аккумулятора: литий-полимерный, 300 мАч.
Приложение: SMART-TIME PRO
Частота: 2,408-2,480 ГГц
Максимальная излучаемая мощность: <- 20 мВт
Вес: 69,5 г
В комплекте: умные часы, руководство пользователя и USB-кабель.

Информация для пользователя по правильной утилизации
(Директива 2013/56/ЕС)
Символ перечеркнутого мусорного бака, изображенный на оборудовании или его упаковке, указывает на то, что

Esprinet SpA, через Energy Park 20, 20871 Вимеркате (МБ) - Италия
Сделано в Китае.
www.nilox.com
для информации и контактов пишите по адресу: contact@esprinet.com



Kasutusjuhend
SPORDI NUTIKELL
MUDEL: TRAILWATCH
Rev00 - 26.02.2024



Enne toote kasutamist lugege see juhend läbi ja pöörake tähelepanu ohutusnõuetele.

Hoidke juhend alles, et saaksite sellega hiljem tutvuda või kui annate toote edasi kolmandale osapoolle.

Esprinet S.p.A. ei vastuta mitte mingil juhul inimestele või asjadele tekitatud vigastuste või kahjustuste eest, mis on põhjustatud toote ebaõigest kasutamisest.

Pakutavate funktsioonide ja sportlike tegevuste tulemused on üksnes viitamiseks, neid ei saa kasutada inimkeha tegeliku seisundi määramiseks, ei saa kasutada meditsiinilistel testidel, mitte hinnanguna keha tervisele.

Süsteemi- ja riistvaranõue

Android 5.1 või uuem / IOS 12.0 või uuem

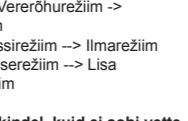
Ettevalmistus

toode tuleb enne esmakordset kasutamist aktiveerida, laadides see täielikult. Vajutage ja hoidke toitenuppu all.

Järgmiseks veenduge, et seade oleks piisavalt laetud. Ühendage pistik toote korpuse külge ja sisestage laadija USB- porti, et see aktiveerida (olge ettevaatlik, et see õigesti sisestada ja õiget voolu kasutada).

Ühendus: kontrollige, kas teie telefon vastab ülaltoodud nõuetele. Laadige ühendamiseks alla APP. Otsige App Store'ist või Androidi poest rakendust

"SMART-TIME PRO" või skannige järgmine QR-KOOD:



Käevõru funktsioonid

Aeg -> Sammulugeja režiim -> Läbitud vahemaa režiim -> Kalorirežiim -> Pulsirežiim -> Vererõhurežiim -> Kõllastusrežiim
hapnik -> Stressirežiim -> Ilmarežiim -> Naiste terviserižiim -> Lisa funktsioonirežiim

Seade on veekindel, kuid ei sobi vette kastmiseks.

Funktsioonid

1. Ajarežiim: kellaaja näit, aku, kuupäev.
2. Saadaolevate liideste vahel vahetamiseks pühkige ekraani
3. Sammulugeja: salvestab automaatselt sammude arvu
4. Läbitud vahemaa: salvestab automaatselt läbitud vahemaa
5. Kalorite režiim: kuvab põletatud kalorid ja vererõhku.

Süsteemi- ja riistvaranõue

Android 5.1 või uuem / IOS 12.0 või uuem

Ettevalmistus

toode tuleb enne esmakordset kasutamist aktiveerida, laadides see täielikult. Vajutage ja hoidke toitenuppu all.

Järgmiseks veenduge, et seade oleks piisavalt laetud. Ühendage pistik toote korpuse külge ja sisestage laadija USB- porti, et see aktiveerida (olge ettevaatlik, et see õigesti sisestada ja õiget voolu kasutada).

Kasutamine

Ühendus: kontrollige, kas teie telefon vastab ülaltoodud nõuetele. Laadige ühendamiseks alla APP. Otsige App Store'ist või Androidi poest rakendust

Käevõru funktsioonid

Aeg -> Sammulugeja režiim -> Läbitud vahemaa režiim -> Kalorirežiim -> Pulsirežiim -> Vererõhurežiim -> Kõllastusrežiim
hapnik -> Stressirežiim -> Ilmarežiim -> Naiste terviserižiim -> Lisa funktsioonirežiim

Seade on veekindel, kuid ei sobi vette kastmiseks.

Funktsioonid

1. Ajarežiim: kellaaja näit, aku, kuupäev.
2. Saadaolevate liideste vahel vahetamiseks pühkige ekraani
3. Sammulugeja: salvestab automaatselt sammude arvu
4. Läbitud vahemaa: salvestab automaatselt läbitud vahemaa
5. Kalorite režiim: kuvab põletatud kalorid ja vererõhku.

Süsteemi- ja riistvaranõue

Android 5.1 või uuem / IOS 12.0 või uuem

Ettevalmistus

toode tuleb enne esmakordset kasutamist aktiveerida, laadides see täielikult. Vajutage ja hoidke toitenuppu all.

Järgmiseks veenduge, et seade oleks piisavalt laetud. Ühendage pistik toote korpuse külge ja sisestage laadija USB- porti, et see aktiveerida (olge ettevaatlik, et see õigesti sisestada ja õiget voolu kasutada).

Kasutamine

Ühendus: kontrollige, kas teie telefon vastab ülaltoodud nõuetele. Laadige ühendamiseks alla APP. Otsige App Store'ist või Androidi poest rakendust

Käevõru funktsioonid

Aeg -> Sammulugeja režiim -> Läbitud vahemaa režiim -> Kalorirežiim -> Pulsirežiim -> Vererõhurežiim -> Kõllastusrežiim
hapnik -> Stressirežiim -> Ilmarežiim -> Naiste terviserižiim -> Lisa funktsioonirežiim

Seade on veekindel, kuid ei sobi vette kastmiseks.

Funktsioonid

1. Ajarežiim: kellaaja näit, aku, kuupäev.
2. Saadaolevate liideste vahel vahetamiseks pühkige ekraani
3. Sammulugeja: salvestab automaatselt sammude arvu
4. Läbitud vahemaa: salvestab automaatselt läbitud vahemaa
5. Kalorite režiim: kuvab põletatud kalorid ja vererõhku.

Süsteemi- ja riistvaranõue

Android 5.1 või uuem / IOS 12.0 või uuem

Ettevalmistus

toode tuleb enne esmakordset kasutamist aktiveerida, laadides see täielikult. Vajutage ja hoidke toitenuppu all.

Järgmiseks veenduge, et seade oleks piisavalt laetud. Ühendage pistik toote korpuse külge ja sisestage laadija USB- porti, et see aktiveerida (olge ettevaatlik, et see õigesti sisestada ja õiget voolu kasutada).

Kasutamine

Ühendus: kontrollige, kas teie telefon vastab ülaltoodud nõuetele. Laadige ühendamiseks alla APP. Otsige App Store'ist või Androidi poest rakendust

Käevõru funktsioonid

Aeg -> Sammulugeja režiim -> Läbitud vahemaa režiim -> Kalorirežiim -> Pulsirežiim -> Vererõhurežiim -> Kõllastusrežiim
hapnik -> Stressirežiim -> Ilmarežiim -> Naiste terviserižiim -> Lisa funktsioonirežiim

Seade on veekindel, kuid ei sobi vette kastmiseks.

Funktsioonid

1. Ajarežiim: kellaaja näit, aku, kuupäev.
2. Saadaolevate liideste vahel vahetamiseks pühkige ekraani
3. Sammulugeja: salvestab automaatselt sammude arvu
4. Läbitud vahemaa: salvestab automaatselt läbitud vahemaa
5. Kalorite režiim: kuvab põletatud kalorid ja vererõhku.

Süsteemi- ja riistvaranõue

Android 5.1 või uuem / IOS 12.0 või uuem

Ettevalmistus

toode tuleb enne esmakordset kasutamist aktiveerida, laadides see täielikult. Vajutage ja hoidke toitenuppu all.

Järgmiseks veenduge, et seade oleks piisavalt laetud. Ühendage pistik toote korpuse külge ja sisestage laadija USB- porti, et see aktiveerida (olge ettevaatlik, et see õigesti sisestada ja õiget voolu kasutada).

Kasutamine

Ühendus: kontrollige, kas teie telefon vastab ülaltoodud nõuetele. Laadige ühendamiseks alla APP. Otsige App Store'ist või Androidi poest rakendust

Käevõru funktsioonid

Aeg -> Sammulugeja režiim -> Läbitud vahemaa režiim -> Kalorirežiim -> Pulsirežiim -> Vererõhurežiim -> Kõllastusrežiim
hapnik -> Stressirežiim -> Ilmarežiim -> Naiste terviserižiim -> Lisa funktsioonirežiim

Seade on veekindel, kuid ei sobi vette kastmiseks.

Funktsioonid

1. Ajarežiim: kellaaja näit, aku, kuupäev.
2. Saadaolevate liideste vahel vahetamiseks pühkige ekraani
3. Sammulugeja: salvestab automaatselt sammude arvu
4. Läbitud vahemaa: salvestab automaatselt läbitud vahemaa
5. Kalorite režiim: kuvab põletatud kalorid ja vererõhku.

Süsteemi- ja riistvaranõue

Android 5.1 või uuem / IOS 12.0 või uuem

Ettevalmistus

toode tuleb enne esmakordset kasutamist aktiveerida, laadides see täielikult. Vajutage ja hoidke toitenuppu all.

Järgmiseks veenduge, et seade oleks piisavalt laetud. Ühendage pistik toote korpuse külge ja sisestage laadija USB- porti, et see aktiveerida (olge ettevaatlik, et see õigesti sisestada ja õiget voolu kasutada).

Kasutamine

Ühendus: kontrollige, kas teie telefon vastab ülaltoodud nõuetele. Laadige ühendamiseks alla APP. Otsige App Store'ist või Androidi poest rakendust

Käevõru funktsioonid

Aeg -> Sammulugeja režiim -> Läbitud vahemaa režiim -> Kalorirežiim -> Pulsirežiim -> Vererõhurežiim -> Kõllastusrežiim
hapnik -> Stressirežiim -> Ilmarežiim -> Naiste terviserižiim -> Lisa funktsioonirežiim

Seade on veekindel, kuid ei sobi vette kastmiseks.

Funktsioonid

1. Ajarežiim: kellaaja näit, aku, kuupäev.
2. Saadaolevate liideste vahel vahetamiseks pühkige ekraani
3. Sammulugeja: salvestab automaatselt sammude arvu
4. Läbitud vahemaa: salvestab automaatselt läbitud vahemaa
5. Kalorite režiim: kuvab põletatud kalorid ja vererõhku.

Süsteemi- ja riistvaranõue

Android 5.1 või uuem / IOS 12.0 või uuem

Ettevalmistus

toode tuleb enne esmakordset kasutamist aktiveerida, laadides see täielikult. Vajutage ja hoidke toitenuppu all.

Järgmiseks veenduge, et seade oleks piisavalt laetud. Ühendage pistik toote korpuse külge ja sisestage laadija USB- porti, et see aktiveerida (olge ettevaatlik, et see õigesti sisestada ja õiget voolu kasutada).

Kasutamine

Ühendus: kontrollige, kas teie telefon vastab ülaltoodud nõuetele. Laadige ühendamiseks alla APP. Otsige App Store'ist või Androidi poest rakendust

Nilox® on Esprinet S.p.A. kaubamärk. Kõik kaubamärgid on nende vastavate omanike registreeritud kaubamärgid.

Esprinet S.p.A. kaudu Energy Park 20, 20871 Vimercate (MB) – Itaalia Toodetud Hiinas. www.nilox.com info ja kontaktide saamiseks kirjuta: contact@esprinet.com

Liidu poolt kehtestatud ohutusstandarditega. Esprinet SpA kinnitab, et toode vastab direktiivile 2014/53/EL. EL-i vastavusdeklaratsiooni täistekst on saadaval järgmisel Interneti-aadressil: https://xchange.esprinet.com/comp/nilox/trailwatch.pdf

elektri- ja elektroonikajäätmete liigiti kogumiseks või tagastama need ükshaaval edasimüüjale. , või väiksemate välismõõtmega seadmete puhul tasuta.25 cm juures. Piisav eraldi kogumine kasutusest kõrvaldatud seadmete hilisemaks saatmiseks ringlussevõtuks, töötlemiseks ja keskkonnasõbralikuks kõrvaldamiseks aitab vältida võimalikke negatiivseid mõjusid keskkonnale ja tervisele ning soodustab seadmes valmistatud materjalide korduskasutamist ja/või ringlussevõttu. Seadmete, patareide ja akude ebaseaduslik ülitseerimine kasutaja poolt toob kaasa kehtivate õigusaktides nimetatud sanktsioonide kohaldamise.

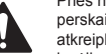


See toode vastab RoHS direktiivile 2011/65/EL – 2015/863/EL. Tootel on CE-märgis ja seega vastab see Euroopa



LT

Instrukcijų vadovas
SPORTO IŠMANUS LAIKRODIS
MODELIS: TRAILWATCH
Rev00 - 26.02.2024



Prieš naudodami gaminį, perskaitykite šį vadovą ir atkreipkite dėmesį į saugos įspėjimus.

Išsaugokite vadovą, kad galėtumėte jį peržiūrėti vėliau arba jei gaminį perduosite trečiajam šaliai.

Esprinet S.p.A. jokiu būdu negali būti laikomas atsakingas už sužalojimus ar žalą, padarytą žmonėms ar daiktams dėl netinkamo gaminio naudojimo.

Siūlomų funkcijų ir sportinės veiklos rezultatai yra tik orientaciniai, negali būti naudojami faktinei žmogaus organizmo būklei nustatyti, negali būti naudojami medicininį tyrimų tikslais, o ne kaip nuosprendis dėl organizmo sveikatos.

Ryšys

patikrinkite, ar jūsų telefonas atitinka aukščiau nurodytus reikalavimus. Atsisiųskite APP prisijungimui. Ieškokite „SMART-TIME PRO“ APP „App Store“ arba „Android“ parduotuvėje arba nuskaitykite šį QR KODA:

Sistemos ir aparatinės įrangos reikalavimai

Android 5.1 arba naujesnė versija / IOS 12.0 arba naujesnė versija

Paruošimas

gaminys turi būti suaktyvintas visiškai jį įkraunant prieš pirmą kartą naudojant. Paspauskite ir palaikykite maitinimo mygtuką. Tada įsitinkinkite, kad įrenginys pakankamai įkrautas. Užkabinkite jungtį prie gaminio korpuso ir įkiškite į įkroviklio USB prievadą, kad jį suaktyvintumėte (atsargiai įkiškite ją teisingai ir naudokite tinkamą srovę).

Susiejimas

įsitikinkite, kad jūsų išmaniojo telefono belaidžio ryšio funkcija jungta, ir atidarykite programą „SMART-TIME PRO“. Ieškokite ir pasirinkite T-ROUND ir suporuokite įrenginį.

Naudojimas

kai įrenginys prisijungs prie programėlės, jis sinchronizuos laiką, įrašys ir analizuos jūsų veiklą, širdies ritmą ir kraujospūdį. Apyrankės funkcijos: Laikas -> Žingsniamačio režimas -> Nuvažiuoto atstumo režimas -> Kalorijų režimas -> Širdies ritmo režimas -> Kraujospūdžio režimas -> Sotumo režimas

deguonis -> Streso režimas -> Orų režimas -> Moterų sveikatos režimas -> Pridėti funkcijos režimą

Prietaisas yra atsparus vandeniui, bet netinka panardinti į vandenį.

Funkcijos

1. Laiko režimas: laiko rodymas, baterija, data. Braukite ekraną, kad perjungtumėte galimas sąsajas
2. Žingsniamačio: automatiškai įrašo

Žingsnių skaičių

3. Nuvažiuotas atstumas: automatiškai įrašo nuvažiuotą atstumą
4. Kalorijų režimas: rodyti sudedintas kalorijas
5. Širdies ritmo monitorius: prietaisas išmatuos jūsų širdies ritmą.

Taip pat galite rankiniu būdu išmatuoti širdies ritmą naudodami APP. Puslapyje bus rodomi naujaisi matavimo duomenys. 6. Kraujospūdžio matuoklis: prietaisas išmatuos esamą kraujospūdžio situaciją. Puslapyje bus rodomi naujaisi matavimo duomenys (matavimo laikas yra apie 20 sekundžių).

7. Deguonies prisotinimo monitorius: prietaisas išmatuos deguonies prisotinimo lygį kraujyje. Taip pat galite rankiniu būdu išmatuoti deguonies prisotinimą naudodami APP. Puslapyje bus rodomi naujaisi matavimo duomenys.

8. Sporto režimas: „Trailwatch“ išmanusis laikrodis palaiko iki 100 ir daugiau sporto režimų.
9. Skambučių pranešimai: laikrodis vibruos, kai skambės jūsų telefonas, o skambučius galėsite tvarkyti tiesiai iš savo išmaniojo laikrodžio.
10. Pranešimai apie pranešimus: apyrankė vibruos, kai telefonas gaus tekstinius pranešimus.
11. Miego stebėjimas: automatiškai atpažinkite savo būseną ir stebėkite visą miego eigą analizuodami gilų miegą ir lengvo miego valandas.
12. Muzikos valdymas: kai įjungsite muziką savo įrenginyje, galėsite valdyti ir valdyti dainas iš išmaniojo laikrodžio.
13. Keisti laikrodžio ciferblatą: paspauskite ir palaikykite ekraną, braukite, kad pasirinktumėte, ir spustelėkite, kad patvirtintumėte.
14. Orų prognozė: prekė gali operatyviai

pateikti tos vietos, kurioje esate, oro sąlygas.

15. Kameros valdymas: valdykite mobiliojo telefono kamerą, kad fotografuotumėte nuotoliniu būdu. Jį naudojant, Norėdami įjungti fotoaparata, APP spustelėkite „Fotografuoti iš įrenginio“.
16. Rasti mano įrenginį: kai laikrodis prijungtas prie APP, palietus telefoną pasigirs garsas.
17. Skaiciuoklė: įjunkite laikrodžio skaičiuoklės funkciją, padarykite skaičiavimus patogesnius ir paprastesnius.
18. Kalendorius: greičiau peržiūrėkite datas ir planuokite į priekį

Klausimai ir atsakymai

1. Nerandate įrenginio, kai susiejate įrenginį?
- (1) Įsitikinkite, kad belaidžio ryšio funkcija jungta.
- (2) Įsitikinkite, kad atstumas tarp telefono ir

įrenginio yra ne didesnis kaip 0,5 m. (3) Įsitikinkite, kad įrenginys įkrautas. Jei problema išlieka visiškai įkrovus, susisieškite su mumis.

2. Negalite prijungti įrenginio prie programos? Iš naujo paleiskite belaidžio ryšio funkciją arba išmanųjį telefoną, kad galėtumėte susieti įrenginį

3. APP nerodo duomenų? Įsitikinkite, kad atpažinkite savo būseną ir stebėkite visą miego eigą analizuodami gilų miegą ir lengvo miego valandas.

4. Netinkamas laikas? Jei apyrankėje išsikrovė baterija, laikas gali būti neteisingas. Įkraukite apyrankę ir vėl prijunkite telefoną.

Jei nešiojate širdies stimuliatorių ar kitą implantuotą elektroninį prietaisą, prieš tai pasitarkite su gydytoju

Naudokite apyrankę šioms funkcijoms: širdies susitraukimų dažnis, kraujospūdis

Jei nešiojate širdies stimuliatorių ar kitą implantuotą elektroninį prietaisą, prieš tai pasitarkite su gydytoju

Naudokite apyrankę šioms funkcijoms: širdies susitraukimų dažnis, kraujospūdis

Nenaudokite tirpiklių, ėsdinančių ar dujinių ploviklių.

Saugos taisyklės
PRODUKTAS NETINKAMAS NARDINTI Į VANDENĮ AR KITUS SKYSČIUS.

Nelieskite gaminio ar jo priedų šlapiomis ar drėgnomis rankomis ar kitomis kūno dalimis. Kad išvengtumėte gaminio ar baterijos veikimo sutrikimų, sugadinimo arba sutrumpinkite jo eksploataavimo laiką, sukelkite perkaitimą, taisyti ar ardyti gaminio. Gaminio viduje gali sugadinti įrenginį ir sutrumpinti įkrovimo pajėgumą bei įrenginio ir baterijos tarnavimo laiką. Nenaudokite gaminio, jei jis pažeistas, skleidžia dūmus ar degimo kvapą. Nedėvėkite gaminio, jei jis perkaitęs, nes tai gali sukelti odos pažeitimus. Nelaikykite įrenginį sausą ir atokiai nuo drėgmės. Nelaikykite gaminio ir nelaikykite

ir deguonies prisotinimas. Laikrodžio optinis jutiklis užsidega žaliai ir mirksi. Jei sergate epilepsija arba esate jautrūs mirksintiems šviesos šaltiniams, pasitarkite su gydytoju, ar galite nešioti šį gaminį. Prietaisas jutikliais seka kasdienę veiklą. Šie duomenys skirti stebėti jūsų kasdienę veiklą, pvz., žingsnius, miegą, atstumą, širdies susitraukimų dažnį, sotumą, kraujospūdį ir kalorijas, tačiau gali būti ne visiškai tikslius. Prietaisas, priedai, stebėjimo jutikliai ir kiti svarbūs duomenys skirti pramogoms ir kūno rengybai, o ne medicinos tikslams. Jie netaikomi ligų ar simptomų diagnostikai, stebėjimui, gydymui ar prevencijai. Širdies ritmo, kraujospūdžio ir deguonies prisotinimo duomenys yra tik orientaciniai. Mes neatsakome už jokiais pasekmes, kilusias dėl bet kokių duomenų nukrypimų.

Valymas

nenaudokite tirpiklių, ėsdinančių ar dujinių ploviklių.

Saugos taisyklės
PRODUKTAS NETINKAMAS NARDINTI Į VANDENĮ AR KITUS SKYSČIUS.

Nelieskite gaminio ar jo priedų šlapiomis ar drėgnomis rankomis ar kitomis kūno dalimis. Kad išvengtumėte gaminio ar baterijos veikimo sutrikimų, sugadinimo arba sutrumpinkite jo eksploataavimo laiką, sukelkite perkaitimą, taisyti ar ardyti gaminio. Gaminio viduje gali sugadinti įrenginį ir sutrumpinti įkrovimo pajėgumą bei įrenginio ir baterijos tarnavimo laiką. Nenaudokite gaminio, jei jis pažeistas, skleidžia dūmus ar degimo kvapą. Nedėvėkite gaminio, jei jis perkaitęs, nes tai gali sukelti odos pažeitimus. Nelaikykite įrenginį sausą ir atokiai nuo drėgmės. Nelaikykite gaminio ir nelaikykite

ir deguonies prisotinimas. Laikrodžio optinis jutiklis užsidega žaliai ir mirksi. Jei sergate epilepsija arba esate jautrūs mirksintiems šviesos šaltiniams, pasitarkite su gydytoju, ar galite nešioti šį gaminį. Prietaisas jutikliais seka kasdienę veiklą. Šie duomenys skirti stebėti jūsų kasdienę veiklą, pvz., žingsnius, miegą, atstumą, širdies susitraukimų dažnį, sotumą, kraujospūdį ir kalorijas, tačiau gali būti ne visiškai tikslius. Prietaisas, priedai, stebėjimo jutikliai ir kiti svarbūs duomenys skirti pramogoms ir kūno rengybai, o ne medicinos tikslams. Jie netaikomi ligų ar simptomų diagnostikai, stebėjimui, gydymui ar prevencijai. Širdies ritmo, kraujospūdžio ir deguonies prisotinimo duomenys yra tik orientaciniai. Mes neatsakome už jokiais pasekmes, kilusias dėl bet kokių duomenų nukrypimų.

Nenaudokite tirpiklių, ėsdinančių ar dujinių ploviklių.

Saugos taisyklės
PRODUKTAS NETINKAMAS NARDINTI Į VANDENĮ AR KITUS SKYSČIUS.

Nelieskite gaminio ar jo priedų šlapiomis ar drėgnomis rankomis ar kitomis kūno dalimis. Kad išvengtumėte gaminio ar baterijos veikimo sutrikimų, sugadinimo arba sutrumpinkite jo eksploataavimo laiką, sukelkite perkaitimą, taisyti ar ardyti gaminio. Gaminio viduje gali sugadinti įrenginį ir sutrumpinti įkrovimo pajėgumą bei įrenginio ir baterijos tarnavimo laiką. Nenaudokite gaminio, jei jis pažeistas, skleidžia dūmus ar degimo kvapą. Nedėvėkite gaminio, jei jis perkaitęs, nes tai gali sukelti odos pažeitimus. Nelaikykite įrenginį sausą ir atokiai nuo drėgmės. Nelaikykite gaminio ir nelaikykite

ir deguonies prisotinimas. Laikrodžio optinis jutiklis užsidega žaliai ir mirksi. Jei sergate epilepsija arba esate jautrūs mirksintiems šviesos šaltiniams, pasitarkite su gydytoju, ar galite nešioti šį gaminį. Prietaisas jutikliais seka kasdienę veiklą. Šie duomenys skirti stebėti jūsų kasdienę veiklą, pvz., žingsnius, miegą, atstumą, širdies susitraukimų dažnį, sotumą, kraujospūdį ir kalorijas, tačiau gali būti ne visiškai tikslius. Prietaisas, priedai, stebėjimo jutikliai ir kiti svarbūs duomenys skirti pramogoms ir kūno rengybai, o ne medicinos tikslams. Jie netaikomi ligų ar simptomų diagnostikai, stebėjimui, gydymui ar prevencijai. Širdies ritmo, kraujospūdžio ir deguonies prisotinimo duomenys yra tik orientaciniai. Mes neatsakome už jokiais pasekmes, kilusias dėl bet kokių duomenų nukrypimų.

Valymas

nenaudokite tirpiklių, ėsdinančių ar dujinių ploviklių.

Saugos taisyklės
PRODUKTAS NETINKAMAS NARDINTI Į VANDENĮ AR KITUS SKYSČIUS.

Nelieskite gaminio ar jo priedų šlapiomis ar drėgnomis rankomis ar kitomis kūno dalimis. Kad išvengtumėte gaminio ar baterijos veikimo sutrikimų, sugadinimo arba sutrumpinkite jo eksploataavimo laiką, sukelkite perkaitimą, taisyti ar ardyti gaminio. Gaminio viduje gali sugadinti įrenginį ir sutrumpinti įkrovimo pajėgumą bei įrenginio ir baterijos tarnavimo laiką. Nenaudokite gaminio, jei jis pažeistas, skleidžia dūmus ar degimo kvapą. Nedėvėkite gaminio, jei jis perkaitęs, nes tai gali sukelti odos pažeitimus. Nelaikykite įrenginį sausą ir atokiai nuo drėgmės. Nelaikykite gaminio ir nelaikykite

ir deguonies prisotinimas. Laikrodžio optinis jutiklis užsidega žaliai ir mirksi. Jei sergate epilepsija arba esate jautrūs mirksintiems šviesos šaltiniams, pasitarkite su gydytoju, ar galite nešioti šį gaminį. Prietaisas jutikliais seka kasdienę veiklą. Šie duomenys skirti stebėti jūsų kasdienę veiklą, pvz., žingsnius, miegą, atstumą, širdies susitraukimų dažnį, sotumą, kraujospūdį ir kalorijas, tačiau gali būti ne visiškai tikslius. Prietaisas, priedai, stebėjimo jutikliai ir kiti svarbūs duomenys skirti pramogoms ir kūno rengybai, o ne medicinos tikslams. Jie netaikomi ligų ar simptomų diagnostikai, stebėjimui, gydymui ar prevencijai. Širdies ritmo, kraujospūdžio ir deguonies prisotinimo duomenys yra tik orientaciniai. Mes neatsakome už jokiais pasekmes, kilusias dėl bet kokių duomenų nukrypimų.

Nenaudokite tirpiklių, ėsdinančių ar dujinių ploviklių.

Saugos taisyklės
PRODUKTAS NETINKAMAS NARDINTI Į VANDENĮ AR KITUS SKYSČIUS.

Nelieskite gaminio ar jo priedų šlapiomis ar drėgnomis rankomis ar kitomis kūno dalimis. Kad išvengtumėte gaminio ar baterijos veikimo sutrikimų, sugadinimo arba sutrumpinkite jo eksploataavimo laiką, sukelkite perkaitimą, taisyti ar ardyti gaminio. Gaminio viduje gali sugadinti įrenginį ir sutrumpinti įkrovimo pajėgumą bei įrenginio ir baterijos tarnavimo laiką. Nenaudokite gaminio, jei jis pažeistas, skleidžia dūmus ar degimo kvapą. Nedėvėkite gaminio, jei jis perkaitęs, nes tai gali sukelti odos pažeitimus. Nelaikykite įrenginį sausą ir atokiai nuo drėgmės. Nelaikykite gaminio ir nelaikykite

ir deguonies prisotinimas. Laikrodžio optinis jutiklis užsidega žaliai ir mirksi. Jei sergate epilepsija arba esate jautrūs mirksintiems šviesos šaltiniams, pasitarkite su gydytoju, ar galite nešioti šį gaminį. Prietaisas jutikliais seka kasdienę veiklą. Šie duomenys skirti stebėti jūsų kasdienę veiklą, pvz., žingsnius, miegą, atstumą, širdies susitraukimų dažnį, sotumą, kraujospūdį ir kalorijas, tačiau gali būti ne visiškai tikslius. Prietaisas, priedai, stebėjimo jutikliai ir kiti svarbūs duomenys skirti pramogoms ir kūno rengybai, o ne medicinos tikslams. Jie netaikomi ligų ar simptomų diagnostikai, stebėjimui, gydymui ar prevencijai. Širdies ritmo, kraujospūdžio ir deguonies prisotinimo duomenys yra tik orientaciniai. Mes neatsakome už jokiais pasekmes, kilusias dėl bet kokių duomenų nukrypimų.

Valymas

nenaudokite tirpiklių, ėsdinančių ar dujinių ploviklių.

Saugos taisyklės
PRODUKTAS NETINKAMAS NARDINTI Į VANDENĮ AR KITUS SKYSČIUS.

Nelieskite gaminio ar jo priedų šlapiomis ar drėgnomis rankomis ar kitomis kūno dalimis. Kad išvengtumėte gaminio ar baterijos veikimo sutrikimų, sugadinimo arba sutrumpinkite jo eksploataavimo laiką, sukelkite perkaitimą, taisyti ar ardyti gaminio. Gaminio viduje gali sugadinti įrenginį ir sutrumpinti įkrovimo pajėgumą bei įrenginio ir baterijos tarnavimo laiką. Nenaudokite gaminio, jei jis pažeistas, skleidžia dūmus ar degimo kvapą. Nedėvėkite gaminio, jei jis perkaitęs, nes tai gali sukelti odos pažeitimus. Nelaikykite įrenginį sausą ir atokiai nuo drėgmės. Nelaikykite gaminio ir nelaikykite

ir deguonies prisotinimas. Laikrodžio optinis jutiklis užsidega žaliai ir mirksi. Jei sergate epilepsija arba esate jautrūs mirksintiems šviesos šaltiniams, pasitarkite su gydytoju, ar galite nešioti šį gaminį. Prietaisas jutikliais seka kasdienę veiklą. Šie duomenys skirti stebėti jūsų kasdienę veiklą, pvz., žingsnius, miegą, atstumą, širdies susitraukimų dažnį, sotumą, kraujospūdį ir kalorijas, tačiau gali būti ne visiškai tikslius. Prietaisas, priedai, stebėjimo jutikliai ir kiti svarbūs duomenys skirti pramogoms ir kūno rengybai, o ne medicinos tikslams. Jie netaikomi ligų ar simptomų diagnostikai, stebėjimui, gydymui ar prevencijai. Širdies ritmo, kraujospūdžio ir deguonies prisotinimo duomenys yra tik orientaciniai. Mes neatsakome už jokiais pasekmes, kilusias dėl bet kokių duomenų nukrypimų.

Nenaudokite tirpiklių, ėsdinančių ar dujinių ploviklių.

Saugos taisyklės
PRODUKTAS NETINKAMAS NARDINTI Į VANDENĮ AR KITUS SKYSČIUS.

Nelieskite gaminio ar jo priedų šlapiomis ar drėgnomis rankomis ar kitomis kūno dalimis. Kad išvengtumėte gaminio ar baterijos veikimo sutrikimų, sugadinimo arba sutrumpinkite jo eksploataavimo laiką, sukelkite perkaitimą, taisyti ar ardyti gaminio. Gaminio viduje gali sugadinti įrenginį ir sutrumpinti įkrovimo pajėgumą bei įrenginio ir baterijos tarnavimo laiką. Nenaudokite gaminio, jei jis pažeistas, skleidžia dūmus ar degimo kvapą. Nedėvėkite gaminio, jei jis perkaitęs, nes tai gali sukelti odos pažeitimus. Nelaikykite įrenginį sausą ir atokiai nuo drėgmės. Nelaikykite gaminio ir nelaikykite

ir deguonies prisotinimas. Laikrodžio optinis jutiklis užsidega žaliai ir mirksi. Jei sergate epilepsija arba esate jautrūs mirksintiems šviesos šaltiniams, pasitarkite su gydytoju, ar galite nešioti šį gaminį. Prietaisas jutikliais seka kasdienę veiklą. Šie duomenys skirti stebėti jūsų kasdienę veiklą, pvz., žingsnius, miegą, atstumą, širdies susitraukimų dažnį, sotumą, kraujospūdį ir kalorijas, tačiau gali būti ne visiškai tikslius. Prietaisas, priedai, stebėjimo jutikliai ir kiti svarbūs duomenys skirti pramogoms ir kūno rengybai, o ne medicinos tikslams. Jie netaikomi ligų ar simptomų diagnostikai, stebėjimui, gydymui ar prevencijai. Širdies ritmo, kraujospūdžio ir deguonies prisotinimo duomenys yra tik orientaciniai. Mes neatsakome už jokiais pasekmes, kilusias dėl bet kokių duomenų nukrypimų.

Valymas

nenaudokite tirpiklių, ėsdinančių ar dujinių ploviklių.

Saugos taisyklės
PRODUKTAS NETINKAMAS NARDINTI Į VANDENĮ AR KITUS SKYSČIUS.

Nelieskite gaminio ar jo priedų šlapiomis ar drėgnomis rankomis ar kitomis kūno dalimis. Kad išvengtumėte gaminio ar baterijos veikimo sutrikimų, sugadinimo arba sutrumpinkite jo eksploataavimo laiką, sukelkite perkaitimą, taisyti ar ardyti gaminio. Gaminio viduje gali sugadinti įrenginį ir sutrumpinti įkrovimo pajėgumą bei įrenginio ir baterijos tarnavimo laiką. Nenaudokite gaminio, jei jis pažeistas, skleidžia dūmus ar degimo kvapą. Nedėvėkite gaminio, jei jis perkaitęs, nes tai gali sukelti odos pažeitimus. Nelaikykite įrenginį sausą ir atokiai nuo drėgmės. Nelaikykite gaminio ir nelaikykite

ir deguonies prisotinimas. Laikrodžio optinis jutiklis užsidega žaliai ir mirksi. Jei sergate epilepsija arba esate jautrūs mirksintiems šviesos šaltiniams, pasitarkite su gydytoju, ar galite nešioti šį gaminį. Prietaisas jutikliais seka kasdienę veiklą. Šie duomenys skirti stebėti jūsų kasdienę veiklą, pvz., žingsnius, miegą, atstumą, širdies susitraukimų dažnį, sotumą, kraujospūdį ir kalorijas, tačiau gali būti ne visiškai tikslius. Prietaisas, priedai, stebėjimo jutikliai ir kiti svarbūs duomenys skirti pramogoms ir kūno rengybai, o ne medicinos tikslams. Jie netaikomi ligų ar simptomų diagnostikai, stebėjimui, gydymui ar prevencijai. Širdies ritmo, kraujospūdžio ir deguonies prisotinimo duomenys yra tik orientaciniai. Mes neatsakome už jokiais pasekmes, kilusias dėl bet kokių duomenų nukrypimų.

Nenaudokite tirpiklių, ėsdinančių ar dujinių ploviklių.

Saugos taisyklės
PRODUKTAS NETINKAMAS NARDINTI Į VANDENĮ AR KITUS SKYSČIUS.

Nelieskite gaminio ar jo priedų šlapiomis ar drėgnomis rankomis ar kitomis kūno dalimis. Kad išvengtumėte gaminio ar baterijos veikimo sutrikimų, sugadinimo arba sutrumpinkite jo eksploataavimo laiką, sukelkite perkaitimą, taisyti ar ardyti gaminio. Gaminio viduje gali sugadinti įrenginį ir sutrumpinti įkrovimo pajėgumą bei įrenginio ir baterijos tarnavimo laiką. Nenaudokite gaminio, jei jis pažeistas, skleidžia dūmus ar degimo kvapą. Nedėvėkite gaminio, jei jis perkaitęs, nes tai gali sukelti odos pažeitimus. Nelaikykite įrenginį sausą ir atokiai nuo drėgmės. Nelaikykite gaminio ir nelaikykite

ir deguonies prisotinimas. Laikrodžio optinis jutiklis užsidega žaliai ir mirksi. Jei sergate epilepsija arba esate jautrūs mirksintiems šviesos šaltiniams, pasitarkite su gydytoju, ar galite nešioti šį gaminį. Prietaisas jutikliais seka kasdienę veiklą. Šie duomenys skirti stebėti jūsų kasdienę veiklą, pvz., žingsnius, miegą, atstumą, širdies susitraukimų dažnį, sotumą, kraujospūdį ir kalorijas, tačiau gali būti ne visiškai tikslius. Prietaisas, priedai, stebėjimo jutikliai ir kiti svarbūs duomenys skirti pramogoms ir kūno rengybai, o ne medicinos tikslams. Jie netaikomi ligų ar simptomų diagnostikai, stebėjimui, gydymui ar prevencijai. Širdies ritmo, kraujospūdžio ir deguonies prisotinimo duomenys yra tik orientaciniai. Mes neatsakome už jokiais pasekmes, kilusias dėl bet kokių duomenų nukrypimų.

Valymas

nenaudokite tirpiklių, ėsdinančių ar dujinių ploviklių.

Saugos taisyklės
PRODUKTAS NETINKAMAS NARDINTI Į VANDENĮ AR KITUS SKYSČIUS.

Nelieskite gaminio ar jo priedų šlapiomis ar drėgnomis rankomis ar kitomis kūno dalimis. Kad išvengtumėte gaminio ar baterijos veikimo sutrikimų, sugadinimo arba sutrumpinkite jo eksploataavimo laiką, sukelkite perkaitimą, taisyti ar ardyti gaminio. Gaminio viduje gali sugadinti įrenginį ir sutrumpinti įkrovimo pajėgumą bei įrenginio ir baterijos tarnavimo laiką. Nenaudokite gaminio, jei jis pažeistas, skleidžia dūmus ar degimo kvapą. Nedėvėkite gaminio, jei jis perkaitęs, nes tai gali sukelti odos pažeitimus. Nelaikykite įrenginį sausą ir atokiai nuo drėgmės. Nelaikykite gaminio ir nelaikykite

ir deguonies prisotinimas. Laikrodžio optinis jutiklis užsidega žaliai ir mirksi. Jei sergate epilepsija arba esate jautrūs mirksintiems šviesos šaltiniams, pasitarkite su gydytoju, ar galite nešioti šį gaminį. Prietaisas jutikliais seka kasdienę veiklą. Šie duomenys skirti stebėti jūsų kasdienę veiklą, pvz., žingsnius, miegą, atstumą, širdies susitraukimų dažnį, sotumą, kraujospūdį ir kalorijas, tačiau gali būti ne visiškai tikslius. Prietaisas, priedai, stebėjimo jutikliai ir kiti svarbūs duomenys skirti pramogoms ir kūno rengybai, o ne medicinos tikslams. Jie netaikomi ligų ar simptomų diagnostikai, stebėjimui, gydymui ar prevencijai. Širdies ritmo, kraujospūdžio ir deguonies prisotinimo duomenys yra tik orientaciniai. Mes neatsakome už jokiais pasekmes, kilusias dėl bet kokių duomenų nukrypimų.

Nenaudokite tirpiklių, ėsdinančių ar dujinių ploviklių.

Saugos taisyklės
PRODUKTAS NETINKAMAS NARDINTI Į VANDENĮ AR KITUS SKYSČIUS.

Nelieskite gaminio ar jo priedų šlapiomis ar drėgnomis rankomis ar kitomis kūno dalimis. Kad išvengtumėte gaminio ar baterijos veikimo sutrikimų, sugadinimo arba sutrumpinkite jo eksploataavimo laiką, sukelkite perkaitimą, taisyti ar ardyti gaminio. Gaminio viduje gali sugadinti įrenginį ir sutrumpinti įkrovimo pajėgumą bei įrenginio ir baterijos tarnavimo laiką. Nenaudokite gaminio, jei jis pažeistas, skleidžia dūmus ar degimo kvapą. Nedėvėkite gaminio, jei jis perkaitęs, nes tai gali sukelti odos pažeitimus. Nelaikykite įrenginį sausą ir atokiai nuo drėgmės. Nelaikykite gaminio ir nelaikykite

ir deguonies prisotinimas. Laikrodžio optinis jutiklis užsidega žaliai ir mirksi. Jei sergate epilepsija arba esate jautrūs mirksintiems šviesos šaltiniams, pasitarkite su gydytoju, ar galite nešioti šį gaminį. Prietaisas jutikliais seka kasdienę veiklą. Šie duomenys skirti stebėti jūsų kasdienę veiklą, pvz., žingsnius, miegą, atstumą, širdies susitraukimų dažnį, sotumą, kraujospūdį ir kalorijas, tačiau gali būti ne visiškai tikslius. Prietaisas, priedai, stebėjimo jutikliai ir kiti svarbūs duomenys skirti pramogoms ir kūno rengybai, o ne medicinos tikslams. Jie netaikomi ligų ar simptomų diagnostikai, stebėjimui, gydymui ar prevencijai. Širdies ritmo, kraujospūdžio ir deguonies prisotinimo duomenys yra tik orientaciniai. Mes neatsakome už jokiais pasekmes, kilusias dėl bet kokių duomenų nukrypimų.

Valymas

nenaudokite tirpiklių, ėsdinančių ar dujinių ploviklių.

Saugos taisyklės
PRODUKTAS NETINKAMAS NARDINTI Į VANDENĮ AR KITUS SKYSČIUS.

Nelieskite gaminio ar jo priedų šlapiomis ar drėgnomis rankomis ar kitomis kūno dalimis. Kad išvengtumėte gaminio ar baterijos veikimo sutrikimų, sugadinimo arba sutrumpinkite jo eksploataavimo laiką, sukelkite perkaitimą, taisyti ar ardyti gaminio. Gaminio viduje gali sugadinti įrenginį ir sutrumpinti įkrovimo pajėgumą bei įrenginio ir baterijos tarnavimo laiką. Nenaudokite gaminio, jei jis pažeistas, skleidžia dūmus ar degimo kvapą. Nedėvėkite gaminio, jei jis perkaitęs, nes tai gali sukelti odos pažeitimus. Nelaikykite įrenginį sausą ir atokiai nuo drėgmės. Nelaikykite gaminio ir nelaikykite

ir deguonies prisotinimas. Laikrodžio optinis jutiklis užsidega žaliai ir mirksi. Jei sergate epilepsija arba esate jautrūs mirksintiems šviesos šaltiniams, pasitarkite su gydytoju, ar galite nešioti šį gaminį. Prietaisas jutikliais seka kasdienę veiklą. Šie duomenys skirti stebėti jūsų kasdienę veiklą, pvz., žingsnius, miegą, atstumą, širdies susitraukimų dažnį, sotumą, kraujospūdį ir kalorijas, tačiau gali būti ne visiškai tikslius. Prietaisas, priedai, stebėjimo jutikliai ir kiti svarbūs duomenys skirti pramogoms ir kūno rengybai, o ne medicinos tikslams. Jie netaikomi ligų ar simptomų diagnostikai, stebėjimui, gydymui ar prevencijai. Širdies ritmo, kraujospūdžio ir deguonies prisotinimo duomenys yra tik orientaciniai. Mes neatsakome už jokiais pasekmes, kilusias dėl bet kokių duomenų nukrypimų.

Nenaudokite tirpiklių, ėsdinančių ar dujinių ploviklių.

Saugos taisyklės
PRODUKTAS NETINKAMAS NARDINTI Į VANDENĮ AR KITUS SKYSČIUS.

Nelieskite gaminio ar jo priedų šlapiomis ar drėgnomis rankomis ar kitomis kūno dalimis. Kad išvengtumėte gaminio ar baterijos veikimo sutrikimų, sugadinimo arba sutrumpinkite jo eksploataavimo laiką, sukelkite perkaitimą, taisyti ar ardyti gaminio. Gaminio viduje gali sugadinti įrenginį ir sutrumpinti įkrovimo pajėgumą bei įrenginio ir baterijos tarnavimo laiką. Nenaudokite gaminio, jei jis pažeistas, skleidžia dūmus ar degimo kvapą. Nedėvėkite gaminio, jei jis perkaitęs, nes tai gali sukelti odos pažeitimus. Nelaikykite įrenginį sausą ir atokiai nuo drėgmės. Nelaikykite gaminio ir nelaikykite

ir deguonies prisotinimas. Laikrodžio optinis jutiklis užsidega žaliai ir mirksi. Jei sergate epilepsija arba esate jautrūs mirksintiems šviesos šaltiniams, pasitarkite su gydytoju, ar galite nešioti šį gaminį. Prietaisas jutikliais seka kasdienę veiklą. Šie duomenys skirti stebėti jūsų kasdienę veiklą, pvz., žingsnius, miegą, atstumą, širdies susitraukimų dažnį, sotumą, kraujospūdį ir kalorijas, tačiau gali būti ne visiškai tikslius. Prietaisas, priedai, stebėjimo jutiklia



Instrukcijas
SPORTA VIEDPULKSTENIS
MODELIS: TRAILWATCH
Rev00 - 26.02.2024



Lūdzu, izlasiet šo rokasgrāmatu un pievērsiet uzmanību drošības brīdinājumiem pirms izstrādājuma lietošanas.

Saglabājiet rokasgrāmatu, lai to varētu apskatīt vēlāk vai ja nododat produktu trešajai pusei.

Esprinet S.p.A. nekādā veidā neuzņemas atbildību par ievainojumiem vai bojājumiem, kas nodarīti cilvēkiem vai lietām, kas radušies izstrādājuma nepareizas lietošanas rezultātā.

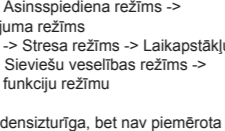
Piedāvāto funkciju un sporta aktivitāšu rezultāti ir tikai uzzīnāji, nevar tikt izmantoti cilvēka ķermeņa faktiskā stāvokļa noteikšanai, nav izmantojami medicīniskās

pārbaudes nolūkos, nevis kā spriedums par ķermeņa veselību.

Sistēmas un aparatūras prasības
Android 5.1 vai jaunāka versija / IOS 12.0 vai jaunāka versija

Sagatavošana
produkts ir jāaktivizē, pilnībā uzlādējot to pirms pirmās lietošanas. Nospiediet un turiet barošanas pogu. Pēc tam pārliedzieties, vai ierīce ir pietiekami uzlādēta. Pievienojiet savienotāju izstrādājuma korpusam un ievietojiet lādētāja USB portā, lai to aktivizētu (uzmanieties, lai to ievietotu pareizi un izmantotu pareizo strāvu).

Savienojums
pārbaudiet, vai tālrunis atbilst iepriekš minētajām prasībām. Lejupielādējiet APP savienojuma izveidei. Lūdzu, meklējiet "SMART-TIME PRO" lietotni App Store vai Android veikalā vai skenējiet šādu QR KODU:



Lietošana
kad ierīce izveido savienojumu ar lietotni, tā sinhronizēs laiku, ierakstīs un analizēs jūsu aktivitātes, sirdsdarbības ātrumu un asinsspiedienu.

Rokassprādes funkcijas: Laiks -> Podometra režīms -> Nobrauktā attāluma režīms -> Kaloriju režīms -> Sirdsdarbības režīms -> Asinsspiediena režīms -> Piesātinājuma režīms -> Stresa režīms -> Laikapstākļu režīms -> Sieviešu veselības režīms -> Pievienot funkciju režīmu

lerīce ir ūdensizturīga, bet nav piemērota iegremdēšanai ūdenī.

Funkcijas
1. Laika režīms: laika displejs, akumulators, datums. Velciet ekrānu, lai pārslēgtos starp pieejamajām saskarnēm
2. Podometers: automātiski reģistrē soļu

skaitu
3. Nobrauktais attālums: automātiski ieraksta nobraukto attālumu
4. Kaloriju režīms: parāda sadedzinātās kalorijas
5. Sirdsdarbības monitors: ierīce mēris jūsu sirdsdarbības ātrumu.

Varat arī manuāli izmērīt sirdsdarbības ātrumu, izmantojot APP. Lapā tiks parādīti jaunākie mērījumu dati.

6. Asinsspiediena mērītājs: ierīce mēris pašreizējo asinsspiediena situāciju. Lapā tiks parādīti jaunākie mērījumu dati (mērīšanas laiks ir aptuveni 20 sekundes).

7. Skābekļa piesātinājuma monitors: ierīce mēris skābekļa piesātinājumu. Pulksteņa asinīs. Varat arī manuāli izmērīt skābekļa piesātinājumu, izmantojot APP. Lapā tiks parādīti jaunākie mērījumu dati.

8. Sporta režīms: Trailwatch viedpulkstenis atbalsta līdz pat 100+ sporta režīmiem.
9. Zvanu paziņojumi: pulkstenis vibrēs, kad

zvanīs jūsu tālrunis, un jūs varat pārvaldīt zvanus tieši no viedpulksteņa.
10. Paziņojumi par ziņojumiem: rokassprādze vibrēs, kad tālrunis saņems īsziņas.

11. Miega izsekošana: automātiski atpazīstiet savu statusu un pārtrauciet visu miega gaitu, analizējot dziļa miega un vieglas miega stundas.
12. Mūzikas vadība: kad ierīcē ieslēdzat mūziku, varēsiet kontrolēt un pārvaldīt dziesmas no viedpulksteņa.

13. Pulksteņa ciparnīcas maiņa: nospiediet un turiet ekrānu, velciet, lai izvēlētos, un noklikšķiniet, lai apstiprinātu.

14. Laika prognoze: prece spēj operatīvi nodrošināt laika apstākļus vietā, kur atrodaties.
15. Kameras vadība: vadiet mobilā tālruna kameru, lai fotografētu attālināti. Lietojot to, lai ieslēgtu kameru, lietotnē APP

16. Atrast manu ierīci: kad pulkstenis ir savienots ar APP, tālrunis atskanēs skaņu pēc pieskaršanās tam.
17. Kalkulators: aktivizējiet pulksteņa kalkulatora funkciju, padariet aprēķinus ērtākus un vienkāršākus.
18. Kalendārs: skatiet datumus ātrāk un plānojiot uz priekšu

Restartējiet bezvadu funkcionalitāti vai viedtālruni, lai savienotu ierīci pārī
3. APP nerāda datus? Pārliedzieties, vai akumulators ir uzlādēts un bezvadu funkcija ir ieslēgta.
4. Nepareizs laiks? Ja rokassprāzdei ir izlādējies akumulators, iespējams, ir norādīts nepareizs laiks. Lūdzu, uzlādējiet rokassprādzi un vēlreiz pievienojiet tālruni.

Ja lietojat elektrokardiostimulatoru vai citu implantētu elektronisku ierīci, pirms rokassprādes lietošanas konsultējieties ar savu ārstu, lai veiktu šādas funkcijas: sirdsdarbības ātrumu, asinsspiedienu un skābekļa piesātinājumu. Pulksteņa optiskais sensors iedegas zaļā krāsā un mirgo. Ja Jums ir epilepsija vai esat jutīgs pret mirgojošiem gaismas avotiem, lūdzu, konsultējieties ar savu ārstu, vai varat valkāt šo izstrādājumu. Ierīce izseko ikdienas aktivitātes, izmantojot

sensorus. Šie dati ir paredzēti, lai izsekotu jūsu ikdienas aktivitātēm, piemēram, soļiem, miegu, attālumu, sirdsdarbības ātrumu, piesātinājumu, asinsspiedienu un kalorijām, taču tie var nebūt pilnīgi precīzi. Ierīce, piederumi, uzraudzības sensori un citi būtiski dati ir paredzēti izklāidei un fitnesam, nevis medicīniskiem nolūkiem. Tie nav piemērojami slimību vai simptomu diagnosticēšanai, uzraudzībai, ārstēšanai vai profilaksei. Sirdsdarbības ātruma, asinsspiediena un skābekļa piesātinājuma dati ir paredzēti tikai atsaucēi. Mēs neuzņemamies atbildību par sekām, kas radušās datu novirzes dēļ.

Tīrīšana
Neizmantojiet šķīdinātājus, kodīgus vai gāzveida mazgāšanas līdzekļus.

Drošības noteikumi
PRODUKTS NAV PIEMĒROTS

IELIEMŠANAI ŪDENĪ VAI CITOS ŠĶIDRUMOS.

Nepieskarieties izstrādājumam vai tā piederumiem ar slapjām vai mitrām rokām vai citām ķermeņa daļām. Lai novērstu izstrādājuma un/vai akumulatora darbības traucējumus vai bojājumus vai samazinātu tā kalpošanas laiku, izraisiet pārkaršanu, aizdegšanos, izvairieties no nejaušas krišanas, nesaspiediet, nesaduriet izstrādājumu vai nepiespiediet to ar lielu spiedienu. Sargāt no mitruma, ūdens vai citiem šķidrumiem. Ja izstrādājums nonāk saskarē ar ūdeni, mitrumu vai citiem šķidrumiem, nelietojiet to, lai izvairītos no elektriskās strāvas trieciena vai bojājumiem. Glabājiet ierīci sausā vietā un prom no mitruma. Vasarā neuzglabājiet un nepakļaujiet produktu siltuma avotiem, atklātai liesmai, tiešiem saules stariem, radiatoriem, plītim,

tas var izraisīt nopietnus savainojumus. Izstrādājuma radītie radioviļņi var ietekmēt implantētu medicīnisko ierīču vai personīgo medicīnisko ierīču, piemēram, elektrokardiostimulatoru un dzirdes aparātu, normālu darbību. Ja lietojat šādas ierīces, pirms produkta lietošanas konsultējieties ar savu ārstu. Neizmantojiet un neuzglabājiet ierīci vietās, kur ir augsta putekļu vai gaisā esošu materiālu koncentrācija, jo tie var izraisīt ierīces darbības traucējumus. Lidmašīnās, kuģos un citos transporta līdzekļos elektronisko ierīču izmantošana var traucēt elektronisko navigācijas instrumentu darbību. Ievērojiet noteikumus. Izsēdziet ierīci potenciāli sprādzienbīstamā vidē, piemēram, degvielas uzpildes stacijās vai degvielas tūvumā. Neglabājiet ierīci magnētisko lauku tuvumā. Neturiet ekrānu pārāk tuvu acīm. Ja jūtat diskomfortu, piemēram,

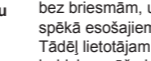
parādās pēc saskares ar šīm sastāvdaļām. Ja pēc ierīces nēsāšanas parādās alerģiskas reakcijas, nekavējoties noņemiet to un konsultējieties ar ārstu. Nevalkājiet ierīci ne pārāk cieši, ne pārāk vaļīgi un atstājiet pietiekami daudz vietas ādai elpot. Tādā veidā tas būs ērti uz plaukstu locītavas. Pirms tīrīšanas atvienojiet visus pievienotos kabelus. Nemērciet izstrādājumu ūdenī vai citos šķidrums. Nemēģiniet pārveidot, labot vai izjaukt izstrādājumu. Produkta iekšpusē nav apkopjama daļa. Nekad neatveriet vai neizjauciet to. Nemēģiniet izjaukt un/vai izstrādājums nonāk saskarē ar ūdeni, mitrumu vai citiem šķidrumiem, nelietojiet to, lai izvairītos no elektriskās strāvas trieciena vai bojājumiem. Glabājiet ierīci sausā vietā un prom no mitruma. Vasarā neuzglabājiet un nepakļaujiet produktu siltuma avotiem, atklātai liesmai, tiešiem saules stariem, radiatoriem, plītim,

tas var izraisīt nopietnus savainojumus. Izstrādājuma radītie radioviļņi var ietekmēt implantētu medicīnisko ierīču vai personīgo medicīnisko ierīču, piemēram, elektrokardiostimulatoru un dzirdes aparātu, normālu darbību. Ja lietojat šādas ierīces, pirms produkta lietošanas konsultējieties ar savu ārstu. Neizmantojiet un neuzglabājiet ierīci vietās, kur ir augsta putekļu vai gaisā esošu materiālu koncentrācija, jo tie var izraisīt ierīces darbības traucējumus. Lidmašīnās, kuģos un citos transporta līdzekļos elektronisko ierīču izmantošana var traucēt elektronisko navigācijas instrumentu darbību. Ievērojiet noteikumus. Izsēdziet ierīci potenciāli sprādzienbīstamā vidē, piemēram, degvielas uzpildes stacijās vai degvielas tūvumā. Neglabājiet ierīci magnētisko lauku tuvumā. Neturiet ekrānu pārāk tuvu acīm. Ja jūtat diskomfortu, piemēram,

muskuļu spazmas vai esat dezorientēts, nekavējoties pārtrauciet ierīces lietošanu un konsultējieties ar ārstu. Lai izvairītos no acu noguruma, ierīces lietošanas laikā veiciet biežus pārtraukumus. Bojājumi vai slihta veikspēja iepriekš minēto brīdinājumu un instrukciju neievērošanas dēļ var anulēt ražotāja garantiju. Esprinet nav atbildīgs par veikspējas problēmām vai nesaderību, ko izraisa nesankcionētas sistēmas iestatījumu vai programmatūras modifikācijas.

Specifikācijas
Ieeja: DC 5V/1A
Uzlādes laiks: 3 stundas
Akumulatora darbības laiks: 5 dienas
Akumulatora tips: litija polimērs, 300mah
Lietotne: SMART-TIME PRO
Frekvence: 2,408-2,480 GHz
Maksimālā izstarotā jauda: -< 20 mW
Svars: 69,5 g

Rokassprādes izmērs: 49,6*56,2*14mm
Iepakojuma saturs: viedpulkstenis, lietotāja rokasgrāmata un USB kabelis



Informācija lietotājam par pareizu izcināšanu (Direktīva 2013/56/ES)

Pārsvītrotas atkritumu tvētnes simbols, kas parādīts uz iekārtas vai uz tā iepakojuma, norāda, ka produkts, ieskaitot neizņemamo akumulatoru, tā lietderīgās lietošanas laika beigās ir jāsavāc atsevišķi no citiem atkritumiem, lai nodrošinātu atbilstošu apstrādi un pārstrādi. Šī produkta droša lietošana tiek garantēta, ievērojot tālāk sniegtos norādījumus; tāpēc tie ir jāsaplabā un rūpīgi jāievēro visā produkta kalpošanas laikā. Precīzi nav nepieciešama tehniskā apkope, NEKAD TO NEIZJAUANO. Akumulators iekšpusē ir bērniem un nav nomaiņams. Neturiet ekrānu pārāk tuvu acīm. Ja jūtat diskomfortu, piemēram,

akumulatoru, jo tas var izraisīt pārkaršanu, aizdegšanos un savainojumu risku. Akumulatoru drīkst izņemt tikai neatkarīgi kvalificēti speciālisti, kas spēj to izņemt bez briesmām, un jāūtīlīzē saskaņā ar spēkā esošajiem attiecīgajiem likumiem. Tādēļ lietotājam attiecīgajiem, kuram ir beidzies mūža beigas, ir bez maksas jānodod attiecīgajos pašvaldības centros elektrisko un elektronisko atkritumu dalītāi savākšanai vai arī atsevišķi jānodod mazumtirgotājam, , vai bez maksas ierīcēm ar mazākiem ārējiem izmēriem. pie 25 cm. Atbilstoša atsevišķa savākšana, lai pēc tam nosūtītu no ekspluatācijas izbeigtās iekārtas otrreizējai pārstrādei, apstrādei un videi draudzīgai izīcināšanai, palīdz izvairīties no iespējamās negatīvās ietekmes uz vidi un veselību un veicina to materiālu atkārtotu izmantošanu un/ vai pārstrādi, kas ir izgatavoti no iekārtas.

Ja lietotājs nelikumīgi atbrīvojas no aprīkojuma, baterijām un akumulatoriem, tiek piemērotas spēkā esošajos tiesību aktos minētās sankcijas.



Šis produkts atbilst RoHS direktīvai 2011/65/ES – 2015/863/ES. Produktam ir CE marķējums, tāpēc tas atbilst Eiropas Savienības noteiktajiem drošības standartiem.

Esprinet SpA paziņo, ka produkts atbilst Direktīvai 2014/53/ES. Pilns ES atbilstības deklarācijas teksts ir pieejams šādā interneta adresē: <https://xchange.esprinet.com/comp/nilox/trailwatch.pdf>


Nilox® ir preču zīme, kas pieder Esprinet S.p.A. Visi zīmoli ir to attiecīgo īpašnieku reģistrētas preču zīmes.

Esprinet S.p.A., izmantojot Energy Park 20, 20871 Vimercate (MB) - Itālija Ražots Ķīnā. www.nilox.com lai iegūtu informāciju un kontaktus, rakstiet uz: contact@esprinet.com



HU

Használati utasítás
SPORTOKOSÓRA
MODELL: TRAILWATCH
Rev00 - 26.02.2024



Kérjük, olvassa el ezt a kézikönyvet, és vegye figyelembe a biztonsági figyelmeztetéseket a termék használatá előtt.

Őrizze meg a kézikönyvet, hogy később megtekinthesse, vagy ha továbbadja a terméket harmadik félnek.

Esprinet S.p.A. semmilyen módon nem tehető felelőssé a termék nem rendeltetésszerű használatából eredő személyi sérülésekért vagy károkért. A felajánlott funkciók, sporttevékenységek eredményei tájékoztató jellegűek, nem használhatók fel az emberi szervezet aktuális állapotának meghatározására, nem használhatók fel orvosi vizsgálati

célra, nem a szervezet egészségi állapotának megítélésére.

Rendszer- és hardverkövetelmény
Android 5.1 vagy újabb / IOS 12.0 vagy újabb

Előkészítés
A terméket az első használat előtt teljesen fel kell tölteni. Nyomja meg és tartsa lenyomva a bekapcsológombot. Ezután ügyeljen arra, hogy az eszköz megfelelően legyen feltöltve. Akassza a csatlakozót a termék testére, és csatlakoztassa a töltő USB-portjába az aktíváláshoz (ügyeljen a helyes behelyezésre és a megfelelő áramerősség használatára).

Csatlakozás

Ellenőrizze, hogy telefonja megfelel-e a fenti követelményeknek. Töltse le az APP-t a csatlakozáshoz. Kérjük, keressen rá a "SMART-TIME PRO" alkalmazásra az App Store-ban vagy az Android áruházban, vagy olvassa be a következő QR-KÓDOT:



Savienošana pāri

Párosítás: Győződjön meg arról, hogy okostelefonja vezeték nélküli funkciója be van kapcsolva, és nyissa meg a „SMART-TIME PRO” alkalmazást. Keresse meg és válassza a T-ROUND lehetőséget, és

párosítsa az eszközt.

Használat

Miután eszköze csatlakozik az alkalmazáshoz, szinkronizálja az időt, rögzíti és elemzi tevékenységeit, pulzusát és vérnyomását.

A karkötő funkciói: Idő -> Lépésszámláló mód -> Megtett távolság mód -> Kalória mód -> Telítettségi mód

oxigén -> Stressz mód --> Időjárás mód --> Női egészség mód --> Funkció mód hozzáadása

A készülék vízálló, de nem alkalmas vízbe merítésre.

Funkciók

1. Idő mód: időkijelzés, akkumulátor, dátum. Csúsztassa el a képernyőt az elérhető interfészek közötti váltáshoz

2. Lépésszámláló: Automatikusan rögzíti a lépések számát
3. Megtett távolság: Automatikusan rögzíti a megtett távolságot
4. Kalória mód: Az elégetett kalóriák megjelenítése
5. Pulzusmérő: A készülék méri a pulzusszámát.

6. Vérnyomásmérő: A készülék méri az aktuális vérnyomás-helyzetet. Az oldalon legfrissebb mérési adatok jelennek meg (a mérési idő kb. 20 másodperc.

7. Oxigéntelítettség monitor: A készülék méri a vér oxigéntelítettségi szintjét. Az oxigéntelítettséget manuálisan is mérheti az APP-n keresztül. Az oldalon a legfrissebb mérési adatok jelennek meg.

8. Sport mód: A Trailwatch okosóra akár 100+ sportolási módot is támogat.

9. Hívásértesítések: az óra rezegni fog, amikor csörög a telefon, és közvetlenül az okosórájáról kezelheti a hívásokat.
10. Üzenetértesítések: A karkötő rezegni fog, amikor a telefon szöveges üzeneteket fogad.
11. Alváskövetés: Automatikusan felismeri állapotát, és nyomon követheti a teljes alvás előrehaladását a mélyalvás és a könnyű alvásidő elemzésével.
12. Zenevezérlés: Miután bekapcsolta a zenét az eszközön, képes lesz arra vezérelheti és kezelheti a dalokat az okosóráról.

13. Óralap megváltoztatása: Nyomja meg és tartsa lenyomva a képernyőt, húzza ujját a kiválasztáshoz, majd kattintson a megerősítéshez.

14. Időjárás előrejelzés: a termék azonnal képes biztosítani az Ön tartózkodási helyének időjárási viszonyait.
15. Kameravezérlés: A mobiltelefon kamerájának vezérlése távoli fényképek készítéséhez. Használata során, Kattintson a „Fénykép készítése az eszközről” elemre az APP-ban a kamera bekapcsolásához.

16. Eszköz keresése: Amikor az óra csatlakozik az APP-hoz, a telefon megérintése után hangot ad ki.
17. Számológép: Aktiválja az óra számológép funkcióját, kényelmesebbé és egyszerűbbé teheti a számításokat.
18. Naptár: gyorsabban láthatja a dátumokat, és tervezhet előre

4. Rossz idő? Ha a karkötő eleme lemerült, lehet, hogy rossz az idő. Kérjük, tölts fel a karkötőt, és csatlakoztassa újra a telefont.

Ha szívritmus-szabályozót vagy más beültetett elektronikus eszközt visel, konzultáljon orvosával, mielőtt a karkötőt a következő funkciókhoz használná: pulzusszám, vérnyomás és oxigéntelítettség. Az óra optikai

(3) Győződjön meg arról, hogy a készülék fel van töltve. Ha a probléma a teljes feltöltés után is fennáll, kérjük, lépjen kapcsolatba velünk.

2. Nem tudja csatlakoztatni eszközét az alkalmazáshoz?
Indítsa újra a vezeték nélküli funkciót vagy az okostelefont az eszközpárosításhoz

3. Az APP nem mutat adatokat? Győződjön meg arról, hogy az akkumulátor fel van töltve, és a vezeték nélküli funkció be van kapcsolva.

4. Rossz idő? Ha a karkötő eleme lemerült, lehet, hogy rossz az idő. Kérjük, tölts fel a karkötőt, és csatlakoztassa újra a telefont.

Ha szívritmus-szabályozót vagy más beültetett elektronikus eszközt visel, konzultáljon orvosával, mielőtt a karkötőt a következő funkciókhoz használná: pulzusszám, vérnyomás és oxigéntelítettség. Az óra optikai

érzékelője zölden világít és villog. Ha epilepsiában szenved, vagy érzékeny a villogó fényforrásokra, forduljon orvosához, hogy viselheti-e ezt a terméket.

A készülék érzékelőkkel követi nyomon a napi tevékenységet. Ezek az adatok az Ön napi tevékenységeinek, például lépéseinek, alvásának, távolságának, pulzusszámának, telítettségének, vérnyomásának és kalóriáinak nyomon követésére szolgálnak, de előfordulhat, hogy nem teljesen pontosak. A készülék, a tartozékok, a megfigyelő érzékelők és egyéb releváns adatok szórakoztatásra és fitneszre készültek, nem gyógyászati célokra. Nem alkalmazhatók betegségek vagy tünetek diagnosztizálására, megfigyelésére, kezelésére vagy megelőzésére. A pulzusszám, a vérnyomás és az oxigéntelítettség adatai csak tájékoztató jellegűek. Nem vállalunk felelősséget az adatok eltéréseiből eredő

következményekért.

Tisztítás

Ne használjon oldószereket, maró vagy gáz halmazállapotú tisztítószereket.

Biztonsági előírások

A TERMÉK NEM ALKALMAS VÍZBE VAGY EGYÉB FOLYADÉKBA MERÜLÉSRE.

Ne érintse meg a terméket vagy annak tartozékait nedves vagy nedves kézzel vagy más testrészekkel. A termék és/ vagy az akkumulátor hibás működésének vagy károsodásának elkerülése, illetve élettartamának csökkentése érdekében túlmelegedést, tüzet okozzon, elkerülje a véletlen leesést, ne törje össze, szúrja ki vagy gyakoroljon nagy nyomást a termékre. Tartsa távol nedvességtől, víztől

Ne használja a terméket, ha az sérült, ki vagy szerelje szét. Ne kísérelje meg szétszerelni és/vagy kicserélni az akkumulátort. Az eszközön végzett bármilyen változtatás vagy módosítás érvénytelenítheti a gyártó garanciáját. Ne engedje, hogy gyermekek vagy fogyatékkal élő személyek felügyelet nélkül elektromos termékeket használjanak.

Ne engedje, hogy gyermekek vagy háziállatok megharapják vagy lenyeljék a terméket vagy tartozékait, mert ez súlyos sérülést okozhat. A termék által keltett rádióhullámok befolyásolhatják a beültetett orvosi eszközök vagy személyes orvosi eszközök, például szívritmus-szabályozók és hallókészülékek normál működését.

Ha ilyen eszközöket használ, a termék használata előtt konzultáljon orvosával. Ne használja és ne tárolja a készüléket olyan helyen, ahol magas a por vagy a levegőben lévő anyagok koncentrációja, mert ezek a készülék meghibásodását

okozhatják. Repülőgépeken, hajókon és egyéb közlekedési eszközökön az elektronikus eszközök használata zavarhatja az elektronikus navigációs műszereket. Tartsa tiszteltben a közlekedési szolgáltató rendelkezéseit. Robbanásveszélyes környezetben, például benzinkutaknál vagy üzemanyag közelében kapcsolja ki a készüléket. Ne tárolja a készüléket mágneses mezők közelében, például izomgörcsöt vagy zavart, azonnal hagyja abba a készülék használatát, és forduljon orvoshoz.

A szem megerősítésének elkerülése érdekében gyakran tartson szünetet a készülék használata közben. A fenti figyelmeztetések és utasítások be nem tartásából eredő sérülések vagy gyenge teljesítmény a berendezésből készült anyagok újrafelhasználását és/vagy

újrahasznosítását. A berendezések, elemek és akkumulátorok felhasználó általi illegális ártalmatlanítása a hatályos jogszabályokban meghatározott szankciók alkalmazását vonja maga után.

A leszerelt berendezések megfelelő szelektív gyűjtése a későbbi újrahasznosítás, kezelés és környezetbarát ártalmatlanítás céljából hozzájárul a környezetre és egészségre gyakorolt esetleges negatív hatások elkerüléséhez, és elősegíti a berendezésből készült anyagok újrafelhasználását és/vagy

újrahasznosítását. A berendezések, elemek és akkumulátorok felhasználó általi illegális ártalmatlanítása a hatályos jogszabályokban meghatározott szankciók alkalmazását vonja maga után.

Ez a termék megfelel a 2011/65/EU – 2015/863/EU RoHS irányelvnek. A termék CE jelöléssel rendelkezik, így megfelel az Európai Unió által meghatározott biztonsági szabványoknak.

Az Esprinet SpA kijelenti, hogy a termék megfelel a 2014/53/EU irányelvnek. Az EU-megfelelőségi nyilatkozat teljes szövege a következő internetes címen érhető el: <https://xchange.esprinet.com/comp/nilox/trailwatch.pdf>

Az Esprinet SpA kijelenti, hogy a termék megfelel a 2011/65/EU – 2015/863/EU RoHS irányelvnek. A termék CE jelöléssel rendelkezik, így megfelel az Európai Unió által meghatározott biztonsági szabványoknak.

Az Esprinet SpA kijelenti, hogy a termék megfelel a 2014/53/EU irányelvnek. Az EU-megfelelőségi nyilatkozat teljes szövege a következő internetes címen érhető el: <https://xchange.esprinet.com/comp/nilox/trailwatch.pdf>

Az Esprinet SpA kijelenti, hogy a termék megfelel a 2011/65/EU – 2015/863/EU RoHS irányelvnek. A termék CE jelöléssel rendelkezik, így megfelel az Európai Unió által meghatározott biztonsági szabványoknak.

Az Esprinet SpA kijelenti, hogy a termék megfelel a 2014/53/EU irányelvnek. Az EU-megfelelőségi nyilatkozat teljes szövege a következő internetes címen érhető el: <https://xchange.esprinet.com/comp/nilox/trailwatch.pdf>

Tájékoztató a felhasználónak a helyes ártalmatlanításhoz (2013/56/EU irányelv)

A berendezésen vagy a csomagolásán látható áthúzott keretek szemeteskukája szimbólum azt jelzi, hogy a terméket, beleértve a nem eltávolítható akkumulátort is, hasznos élettartama végén a többi hulladéktól elkülönítve kell gyűjteni a megfelelő kezelés és újrahasznosítás érdekében. A termék biztonságos használatát az alábbi utasítások betartása garantálja; ezért ezeket meg kell őrizni és szigorúan be kell tartani a termék teljes élettartama alatt. A termék műszaki karbantartást nem igényel, SOHA NE SZERELJE SZÉT. A benne lévő akkumulátor beépített és nem cserélhető. Ne kísérelje meg saját maga eltávolítani a beépített lítium-ion/polimer akkumulátort, mert ez túlmelegedést, tüzet és sérülésveszélyt okozhat. Az akkumulátort csak független, szakképzett személy nélkül eltávolítani, és a hatályos vonatkozó jogszabályoknak megfelelően ártalmatlaníthatja. A felhasználónak ezért az élettartama végét elérő berendezést ingyenesen át kell adnia az elektromos és elektronikai hulladékok elkülönített gyűjtésére szolgáló települési központoknak, vagy egyenként vissza kell juttatnia a kereskedőhöz, vagy kisebb külső méretű készülékek esetén ingyenes.25 cm-nél.

A leszerelt berendezések megfelelő szelektív gyűjtése a későbbi újrahasznosítás, kezelés és környezetbarát ártalmatlanítás céljából hozzájárul a környezetre és egészségre gyakorolt esetleges negatív hatások elkerüléséhez, és elősegíti a berendezésből készült anyagok újrafelhasználását és/vagy

Az Esprinet SpA kijelenti, hogy a termék megfelel a 2011/65/EU – 2015/863/EU RoHS irányelvnek. A termék CE jelöléssel rendelkezik, így megfelel az Európai Unió által meghatározott biztonsági szabványoknak.

Az Esprinet SpA kijelenti, hogy a termék megfelel a 2014/53/EU irányelvnek. Az EU-megfelelőségi nyilatkozat teljes szövege a következő internetes címen érhető el: <https://xchange.esprinet.com/comp/nilox/trailwatch.pdf>

Az Esprinet SpA kijelenti, hogy a termék megfelel a 2011/65/EU – 2015/863/EU RoHS irányelvnek. A termék CE jelöléssel rendelkezik, így megfelel az Európai Unió által meghatározott biztonsági szabványoknak.

Az Esprinet SpA kijelenti, hogy a termék megfelel a 2014/53/EU irányelvnek. Az EU-megfelelőségi nyilatkozat teljes szövege a következő internetes címen érhető el: <https://xchange.esprinet.com/comp/nilox/trailwatch.pdf>

Az Esprinet SpA kijelenti, hogy a termék megfelel a 2011/65/EU – 2015/863/EU RoHS irányelvnek. A termék CE jelöléssel rendelkezik, így megfelel az Európai Unió által meghatározott biztonsági szabványoknak.

Az Esprinet SpA kijelenti, hogy a termék megfelel a 2014/53/EU irányelvnek. Az EU-megfelelőségi nyilatkozat teljes szövege a következő internetes címen érhető el: <https://xchange.esprinet.com/comp/nilox/trailwatch.pdf>

Tájékoztató a felhasználónak a helyes ártalmatlanításhoz (2013/56/EU irányelv)

A berendezésen vagy a csomagolásán látható áthúzott keretek szemeteskukája szimbólum azt jelzi, hogy a terméket, beleértve a nem eltávolítható akkumulátort is, hasznos élettartama végén a többi hulladéktól elkülönítve kell gyűjteni a megfelelő kezelés és újrahasznosítás érdekében. A termék biztonságos használatát az alábbi utasítások betartása garantálja; ezért ezeket meg kell őrizni és szigorúan be kell tartani a termék teljes élettartama alatt. A termék műszaki karbantartást nem igényel, SOHA NE SZERELJE SZÉT. A benne lévő akkumulátor beépített és nem cserélhető. Ne kísérelje meg saját maga eltávolítani a beépített lítium-ion/polimer akkumulátort, mert ez túlmelegedést, tüzet és sérülésveszélyt okozhat. Az akkumulátort csak független, szakképzett személy nélkül eltávolítani, és a hatályos vonatkozó jogszabályoknak megfelelően ártalmatlaníthatja. A felhasználónak ezért az élettartama végét elérő berendezést ingyenesen át kell adnia az elektromos és elektronikai hulladékok elkülönített gyűjtésére szolgáló települési központoknak, vagy egyenként vissza kell juttatnia a kereskedőhöz, vagy kisebb külső méretű készülékek esetén ingyenes.25 cm-nél.

A leszerelt berendezések megfelelő szelektív gyűjtése a későbbi újrahasznosítás, kezelés és környezetbarát ártalmatlanítás céljából hozzájárul a környezetre és egészségre gyakorolt esetleges negatív hatások elkerüléséhez, és elősegíti a berendezésből készült anyagok újrafelhasználását és/vagy

Az Esprinet SpA kijelenti, hogy a termék megfelel a 2011/65/EU – 2015/863/EU RoHS irányelvnek. A termék CE jelöléssel rendelkezik, így megfelel az Európai Unió által meghatározott biztonsági szabványoknak.

Az Esprinet SpA kijelenti, hogy a termék megfelel a 2014/53/EU irányelvnek. Az EU-megfelelőségi nyilatkozat teljes szövege a következő internetes címen érhető el: <https://xchange.esprinet.com/comp/nilox/trailwatch.pdf>

Az Esprinet SpA kijelenti, hogy a termék megfelel a 2011/65/EU – 2015/863/EU RoHS irányelvnek. A termék CE jelöléssel rendelkezik, így megfelel az Európai Unió által meghatározott biztonsági szabványoknak.

Az Esprinet SpA kijelenti, hogy a termék megfelel a 2014/53/EU irányelvnek. Az EU-megfelelőségi nyilatkozat teljes szövege a következő internetes címen érhető el: <https://xchange.esprinet.com/comp/nilox/trailwatch.pdf>

Az Esprinet SpA kijelenti, hogy a termék megfelel a 2011/65/EU – 2015/863/EU RoHS irányelvnek. A termék CE jelöléssel rendelkezik, így megfelel az Európai Unió által meghatározott biztonsági szabványoknak.

Az Esprinet SpA kijelenti, hogy a termék megfelel a 2014/53/EU irányelvnek. Az EU-megfelelőségi nyilatkozat teljes szövege a következő internetes címen érhető el: <https://xchange.esprinet.com/comp/nilox/trailwatch.pdf>

A Nilox® az Esprinet S.p.A. védjegye. Minden márka a megfelelő tulajdonosának bejegyzett védjegye.

Esprinet S.p.A. az Energy Park 20-on keresztül, 20871 Vimercate (MB) - Olaszország Kínában készült.

www.nilox.com információkért elérhetőségeikért írjon a contact@esprinet.com címre

Esprinet S.p.A. az Energy Park 20-on keresztül, 20871 Vimercate (MB) - Olaszország Kínában készült.

www.nilox.com információkért elérhetőségeikért írjon a contact@esprinet.com címre

Esprinet S.p.A. az Energy Park 20-on keresztül, 20871 Vimercate (MB) - Olaszország Kínában készült.

www.nilox.com információkért elérhetőségeikért írjon a contact@esprinet.com címre

Esprinet S.p.A. az Energy Park 20-on keresztül, 20871 Vimercate (MB) - Olaszország Kínában készült.

www.nilox.com információkért elérhetőségeikért írjon a contact@esprinet.com címre