



Questo manuale d'istruzione è fornito da trovaprezzi.it. Scopri tutte le offerte per [Romp Switch](#) o cerca il tuo prodotto tra le [migliori offerte di Vibratori e Dildo](#)



Questo manuale d'istruzione è fornito da trovaprezzi.it. Scopri tutte le offerte per [Romp Switch](#) o cerca il tuo prodotto tra le [migliori offerte di Vibratori e Dildo](#)

## Quick start guide

# The Playbook ROMP Switch

# CONTENTS

# OF *The Playbook*


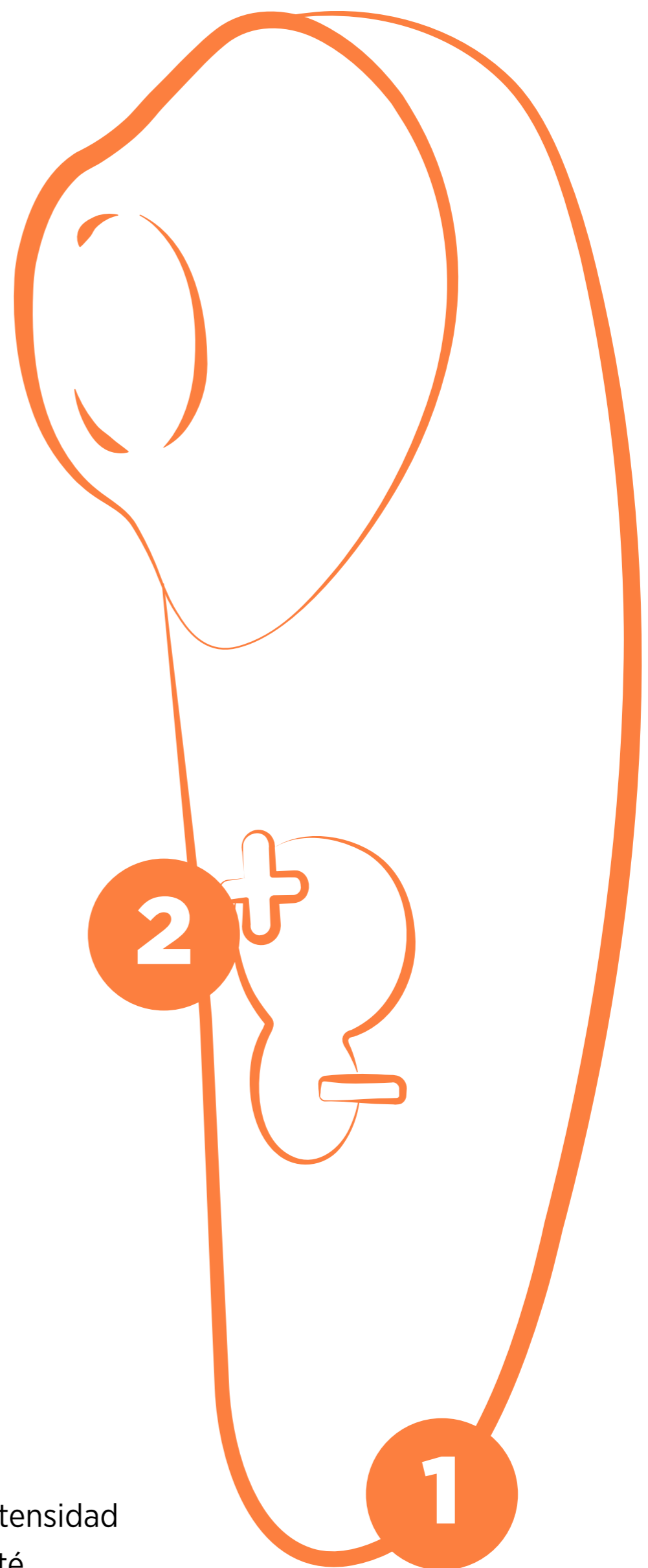
- 1 Meet ROMP Switch
- 3 Enjoy
- 4 Play Ideas
- 5 Clean
- 6 Batteries
- 7 General Content

1

- EN** Battery compartment
- CZ** Příhrádka na baterie
- DE** Batteriefach
- ES** Compartimento de pila
- FR** Compartiment des piles
- IT** Vano batterie
- JP** 電池ボックス
- KO** 건전지 수납부
- NL** Batterijvak
- PL** Komora baterii
- PT** Compartimento de bateria
- RU** Отсек для батареек
- SE** Batterifack
- TC** 電池倉
- CN** 電池盒

2

- EN** On/Increase intensity button
- CZ** Tlačítko zapnutí / zvýšení intenzity
- DE** Ein-Taste/Intensität erhöhen
- ES** Botón de encendido/aumento de intensidad
- FR** Bouton Marche/Augmenter l'intensité
- IT** Pulsante spegnimento/diminuzione dell'intensità
- JP** オフ/強度を下げるボタン
- KO** On / 강도 높이기 버튼
- NL** Knop aan/intensiteit verhogen
- PL** Przycisk włączania / zwiększania intensywności
- PT** Botão Ligar/Aumentar a intensidade
- RU** Кнопка включения / увеличения интенсивности
- SE** På/knapp för ökad intensitet
- TC** 開/增加強度鍵
- CN** 开/增加强度按钮





3


<b>EN</b>	Stimulation head
<b>CZ</b>	Stimulační hlava
<b>DE</b>	Stimulationskopf
<b>ES</b>	Cabezal de estimulación
<b>FR</b>	Embout de stimulation
<b>IT</b>	Testina di stimolazione
<b>JP</b>	ステイミュレーションヘッド
<b>KO</b>	자극 헤드
<b>NL</b>	Stimulatiekop
<b>PL</b>	Głowica stymulująca
<b>PT</b>	Cabeça estimulante
<b>RU</b>	Стимулирующая головка
<b>SE</b>	Stimuleringshuvud
<b>TC</b>	吸吮頭
<b>CN</b>	吸咀

4

<b>EN</b>	Off/Decrease intensity button
<b>CZ</b>	Tlačítko vypnutí / snížení intenzity
<b>DE</b>	Aus-Taste/Intensität verringern
<b>ES</b>	Botón de apagado/reducción de intensidad
<b>FR</b>	Bouton Arrêt/Réduire l'intensité
<b>IT</b>	Pulsante spegnimento/diminuzione dell'intensità
<b>JP</b>	オフ/強度を下げるボタン
<b>KO</b>	Off / 강도 낮추기 버튼
<b>NL</b>	Knop uit/intensiteit verlagen
<b>PL</b>	Przycisk wyłączenia / zmniejszania intensywności
<b>PT</b>	Botão Desligar/Reduzir a intensidade
<b>RU</b>	Кнопка выключения / уменьшения интенсивности
<b>SE</b>	Av/knapp för minskad intensitet
<b>TC</b>	關/降低強度鍵
<b>CN</b>	关/降低强度按钮




- EN** 1. Hold the (+) button for 2 secs to turn ROMP Switch on. Find your clit. Show her the world!
- CZ** 1. Podržte tlačítko (+) stisknuté po dobu 2 vteřin, tím svůj ROMP Switch zapnete. Najděte svůj klitoris. A nechte se vystřelit do jiné dimenze!
- DE** 1. Halte die (+)-Taste 2 Sekunden lang gedrückt, um ROMP Switch einzuschalten. Lege Deine Klitoris frei.
- ES** 1. Mantén pulsado el botón (+) durante 2 segundos para encender ROMP Switch. Localiza tu clitoris. ¡Enséñale el mundo!
- FR** 1. Maintenez le bouton (+) enfoncé pendant 2 secondes pour allumer ROMP Switch. Dégagez votre clitoris.
- IT** 1. Tieni premuto il pulsante (+) per 2 secondi per accendere ROMP Switch. Trova il tuo clitoride. Aprigli le porte del paradiso!
- JP** 1. (+)ボタンを2秒間長押ししてROMP Switchの電源を入れます。クリトリスの位置を確認します。彼女にこの世界を見せてあげましょう！
- KO** 1. 버튼을 2초간 눌러 ROMP Switch를 켭니다. 클리토리스를 찾고 시원하게 노출시켜 줍니다!
- NL** 1. Houd de knop (+) 2 seconden ingedrukt om de ROMP Switch in te schakelen. Vind je clitoris. Verwen jezelf!
- PL** 1. Przytrzymaj przycisk (+) przez 2 sekundy, aby uruchomić urządzenie ROMP Switch. Znajdź łechtaczkę. Pokaż jej świat!
- PT** 1. Prima o botão (+) por 2 segundos para ligar o ROMP Switch. Encontre o seu clitoris. Mostre-lhe todas as possibilidades!
- RU** 1. Нажмите и удерживайте кнопку (+) 2 секунды, чтобы включить ROMP Switch. Найдите свой клитор. Покажите ему мир!
- SE** 1. Slå på ROMP Switch genom att hålla (+)-knappen intryckt i 2 sekunder. Hitta din klitoris. Visa världen för henne!
- TC** 1. 按壓 (+) 按鍵 2 秒打開 ROMP Switch。找到您的陰蒂。向她展示美妙世界！
- CN** 1. 按住 (+) 按钮 2 秒，开启 ROMP Switch。靠近阴蒂。刺激快感随之而来！



- EN** 3. Position ROMP Switch on your vulva and clit, and make it comfortable with your body. Take the time to explore what feels good.
- CZ** 3. Krátkým stisknutím tlačítka procházejte mezi 6 úrovněmi intenzity a 4 režimy vibrací... znovu... a znovu... dokud se s vámi neotřese celý svět. Podržte tlačítko stisknuté po dobu 2 vteřin, tím ROMP Switch vypnete.
- DE** 3. Lege ROMP Switch auf Deine Vulva und Klitoris und achte darauf, dass es sich angenehm anfühlt. Nimm Dir Zeit, um herauszufinden, was sich gut anfühlt.
- ES** 3. Coloca ROMP Switch sobre tu vulva y el clitoris, y adáptalo a la posición más cómoda para tu cuerpo. Tómate tiempo para explorar la mejor sensación.
- FR** 3. Besoin d'un coup de main ? Et si vous placiez ROMP Switch sous les testicules de votre partenaire lorsque vous le masturbez ou que vous lui faites une fellation ?
- IT** 3. Posiziona ROMP Switch sulla vulva e sul clitoride, in modo che risulti confortevole. Prenditi un po' di tempo per sperimentare.
- JP** 3. ROMP Switchを外陰部やクリトリスにあて、体に馴染ませるようにします。気持ちのよいものを、じっくりと探ってみましょう。
- KO** 3. ROMP Switch를 질구와 클리토리스에 대고 편안한 자세를 잡습니다. 천천히 탐색하며 황홀한 기분을 느끼세요.
- NL** 3. Plaats de ROMP Switch op je vulva en clitoris en laat je lichaam aan het apparaat wennen. Neem de tijd om te ontdekken wat goed voelt.
- PL** 3. Przyłóż ROMP Switch do waginy oraz łechtaczki i ułóż się wygodnie. Daj sobie trochę czasu, by przekonać się, co sprawia Ci przyjemność.
- PT** 3. Coloque o ROMP Switch na vulva e no clitoris e procure a posição mais confortável para o seu corpo. Explore durante o tempo que quiser o que sabe bem.
- RU** 3. Приложите ROMP Switch к вульве и клитору и найдите удобное положение. Попробуйте разные способы и найдите то, что вам приятно.
- SE** 3. Placera ROMP Switch på din vulva och klitoris och gör det bekväm för kroppen. Ta dig tid att utforska vad som känns skönt.
- TC** 3. 將 ROMP Switch 放在外陰和陰蒂上，確保它為您提供舒適體驗。緩慢移動，探索最佳位置。
- CN** 3. 將 ROMP Switch 貼近外陰和陰蒂，试着找到一个最适合自己的位置。不要心急，慢慢找到令自己最为愉悦的使用方式。
- EN** 2. Apply water-based lube to the stimulation head and to your clit.
- CZ** 2. Na stimulační hlavu a na svůj klitoris naneste lubrikační gel na vodní bázi.
- DE** 2. Trage Gleitmittel auf Wasserbasis auf den Stimulationskopf und auf Deine Klitoris auf.
- ES** 2. Aplica lubricante de base acuosa sobre la cabezal de estimulación y sobre el clitoris.
- FR** 2. Appliquez du lubrifiant à base d'eau sur la tête de stimulation et sur votre clitoris.
- IT** 2. Applica un lubrificante a base d'acqua sulla testina di stimolazione e sul clitoride.
- JP** 2. スティミュレーションヘッドとクリトリスに水性の潤滑ゼリーを塗ります。
- KO** 2. 자극 헤드와 클리토리스에 수성 윤활제를 바릅니다.
- NL** 2. Breng een glijmiddel op waterbasis aan op de stimulatiekop en je clitoris.
- PL** 2. Nałóż lubrykant na bazie wody na głowicę stymulującą i obszar łechtaczki.
- PT** 2. Aplique lubrificante à base de água na cabeça estimulante e no seu clitoris.
- RU** 2. Нанесите смазку на водной основе на стимулирующую головку и на клитор.
- SE** 2. Applicera ett vattenbaserat glidmedel på stimuleringshuvudet och på din klitoris.
- TC** 2. 將水基潤滑劑塗抹至吸吮頭和您的陰蒂。
- CN** 2. 在吸吮和陰蒂處塗抹一些水溶性潤滑劑。
- EN** 4. Briefly press the button to cycle through 6 intensity levels and again until you r-o-o-o-m-p. Hold the button for 2 secs, and ROMP Switch will switch off.
- CZ** 4. Krátkým stisknutím tlačítek (+) a (-) si můžete vychutnat 6 úrovní intenzity, dokud se s vámi neotřese celý svět. Podržte tlačítko (-) stisknuté po dobu 2 vteřin, tím ROMP Switch vypnete.
- DE** 4. Genieße die 6 Intensitätsstufen, indem Du kurz auf die (+)- und (-)-Tasten drückst, bis Du den Höhepunkt erreichst. Halte nun die (-)-Taste 2 Sekunden lang gedrückt, um ROMP Switch auszuschalten.
- ES** 4. Disfruta de los 6 niveles de intensidad pulsando brevemente los botones (+) y (-) hasta alcanzar el éxtasis. Mantén pulsado el botón (-) durante 2 segundos y ROMP Switch se apagará.
- FR** 4. Profitez des 6 niveaux d'intensité en appuyant brièvement sur les boutons (+) et (-) jusqu'à atteindre l'orgasme. Maintenez le bouton (-) enfoncé pendant 2 secondes pour éteindre ROMP Switch.
- IT** 4. Gustati ben 6 livelli di intensità premendo brevemente i pulsanti (+) e (-) prima di arrivare a un piacere irROMPente. Tieni premuto il pulsante (-) per 2 secondi e ROMP Switch si spegnerà.
- JP** 4. (+) と (-) ボタンを短押しして、あなたがじっとできなくなるまで6段階の強度をお楽しみください。(-) ボタンを2秒間長押しすると、ROMP Switchの電源が切れます。
- KO** 4. (+)와 (-) 버튼을 짧게 눌러 강도를 6레벨로 조절해가며 황홀경을 맞볼 때까지 즐기세요. (-) 버튼을 2초간 길게 누르면 ROMP Switch이 꺼집니다.
- NL** 4. Geniet van 6 intensiteitsniveaus door kort op de knoppen (+) en (-) te drukken tot een onvergetelijk hoogtepunt. Houd de knop (-) 2 seconden ingedrukt om de ROMP Switch uit te schakelen.
- PL** 4. Rozkoszuj się 6 poziomami intensywności, naciskając krótko przyciski (+) i (-) aż do skutku. Przytrzymaj przycisk (-) przez 2 sekundy, aby wyłączyć urządzenie. oczekiwanego skutku. Przytrzymaj przycisk przez 2 sekundy, aby wyłączyć urządzenie.
- PT** 4. Desfrute de 6 níveis de intensidade premindo brevemente os botões (+) e (-) até estar satisfeita. Prima o botão (-) por 2 segundos e o ROMP Switch desligase.
- RU** 4. Попробуйте 6 уровней интенсивности, нажимая на кнопки (+) и (-), пока не достигнете пика. Удерживайте кнопку (-) 2 секунды, чтобы выключить ROMP Switch.
- SE** 4. Njut av 6 intensitetsnivåer genom att trycka kort på (+)- och (-)-knapparna tills det g-å-å-å-å-r. Stäng av ROMP Switch genom att hålla (-)-knappen intryckt i 2 sekunder.
- TC** 4. 短按 (+) 和 (-) 鍵體驗 6 級強度，直至高潮。按壓 (-) 鍵 2 秒即可關閉 ROMP Switch。
- CN** 4. 只要按下 (+) 和 (-) 按钮，即可随意在 6 档强度间来回切换，无限畅玩，极致享受。按住 (-) 按钮 2 秒，即可关闭 ROMP Switch。


- EN** ROMP Switch is designed to be played with and can be used on many erogenous zones. Try these suggestions:
- CZ** ROMP Switch je navržený tak, abyste si s ním mohli hrát, a lze jej použít na celou řadu erotogenních zón. Vyzkoušejte tohle:
- DE** ROMP Switch lädt zum Spielen ein und kann für viele erogene Zonen verwendet werden. Probiere einmal Folgendes:
- ES** ROMP Switch está diseñado para utilizarlo jugando y se puede usar sobre muchas zonas erógenas. Prueba estas sugerencias:
- FR** ROMP Switch est conçu pour être utilisé au contact de nombreuses zones érogènes. Nos suggestions :
- IT** ROMP Switch è disegnato per solleticare la voglia di sperimentare e può essere usato su molte zone erogene. Qualche idea stuzzicante:
- JP** ROMP Switchは、遊びのために設計され、またさまざまな性感帯で使用することができます。これらの提案をお試しください：
- KO** ROMP Switch를 다양한 성감대에 사용하면 색다른 즐거움을 느낄 수 있습니다. 몇 가지 추천드려 볼게요.

- NL** De ROMP Switch is ontworpen om mee te spelen en kan op allerlei verschillende erogene zones worden gebruikt. Probeer dit eens:
- PL** Gadżet erotyczny ROMP Switch działa na wiele stref erogennych. Nasze sugestie:
- PT** O ROMP Switch foi concebido para brincar e explorar, podendo ser usado em várias zonas erógenas. Experimente estas sugestões:
- RU** ROMP Switch создан для игр, и его можно использовать на многих эrogenных зонах. Попробуйте такие идеи:
- SE** ROMP Switch är utformad för att lekas med och kan användas på många erogena zoner. Testa de här förslagen:
- TC** ROMP Switch 專為自慰設計，可用於諸多敏感區域。玩樂建議：
- CN** 在 ROMP Switch 设计之初，即考虑到了多种畅玩模式，因此这款产品可以针对多个性感带，带来多种绝妙体验。一些巧思妙用：



- EN** 1. Use ROMP Switch on your nipples to build up to a longer, more sensual, more powerful orgasm.
- CZ** 1. Použijte ROMP Switch na bradavky, abyste se dopracovali k delšímu, smyslnějšímu a silnějšímu orgasmu.
- DE** 1. Streiche mit ROMP Switch über Deine Brustwarzen, um einen längeren, sinnlicheren und kraftvolleren Orgasmus vorzubereiten.
- ES** 1. Usa ROMP Switch sobre los pezones para estimular un orgasmo más duradero, más sensual y más intenso.
- FR** 1. Placez ROMP Switch sur vos tétons pour vous offrir un orgasme plus long, plus sensuel et plus puissant.
- IT** 1. Usa ROMP Switch sui capezzoli per procurarti un orgasmo più lungo, sensuale e potente.
- JP** 1.ROMP Switchを乳首に使用して、より長く、より官能的に、よりパワフルなオーガズムへと増強させましょう。
- KO** 1. ROMP Switch를 젖꼭지에 대고 흥분을 올리면 더욱 길고 에로틱하며 강력한 오르가즘을 경험할 수 있습니다.
- NL** 1. Gebruik de ROMP Switch op de tepels om naar een langer, sensueler en krachtiger orgasme toe te werken.
- PL** 1. Przyłóż ROMP Switch do sutków, aby osiągnąć dłuższy, bardziej zmysłowy i intensywniejszy orgazm.
- PT** 1. Use o ROMP Switch nos mamilos para atingir um orgasmo mais prolongado, mais sensual e mais intenso.
- RU** 1. Приложите ROMP Switch к соскам, чтобы наращивать ощущения для более длительного, чувственного, мощного оргазма.
- SE** 1. Använd ROMP Switch på bröstvårtorna för att bygga upp en längre, sensuellare och kraftfullare orgasm.
- TC** 1.使用 ROMP Switch 接觸乳頭，激發更長久、更愉悅、更強烈的高潮。
- CN** 1.在乳头处使用 ROMP Switch，享受更加刺激的感官体验，随着时间的延续，让高潮更加淋漓。

- EN** 2. Use ROMP Switch on your clitoris and ROMP Hype internal vibrator simultaneously for double the pleasure!
- CZ** 2. Použijte současně ROMP Switch na klitoris a vibrátor ROMP Hype do pochvy a dopřejte si dvojnásobné potěšení!
- DE** 2. Für doppeltes Vergnügen kannst Du mit ROMP Switch Deine Klitoris verwöhnen und gleichzeitig ROMP Hype in Deine Vagina einführen.
- ES** 2. Usa ROMP Switch sobre tu clitoris y el vibrador interno ROMP Hype de forma simultánea para alcanzar el doble de placer.
- FR** 2. Utilisez ROMP Switch pour votre clitoris ainsi que le stimulateur interne ROMP Hype en même temps pour deux fois plus de plaisir !
- IT** 2. Usa simultaneamente ROMP Switch sul clitoride e ROMP Hype come vibratore interno per un piacere doppio!
- JP** 2.ROMP Switchをクリトリスに、そして ROMP Hype内部バイブレーターを同時に使用することで、悦びは倍増します！
- KO** 2. ROMP Switch를 클리토리스에 대고 동시에 ROMP Hype 내부 바이브레이터를 사용하면 즐거움이 두 배가 됩니다!
- NL** 2. Gebruik de ROMP Switch op je clitoris samen met de ROMP Hype interne vibrator voor dubbel genot!
- PL** 2. Przyłóż ROMP Switch do łechtaczki, korzystając jednocześnie z wibratora wewnętrznego ROMP Hype, aby osiągnąć podwójną przyjemność!
- PT** 2. Use o ROMP Switch no seu clitoris e o vibrador ROMP Hype em simultâneo para o dobro do prazer!
- RU** 2. Стимулируйте клитор с помощью ROMP Switch и одновременно используйте внутренний вибратор ROMP Hype, чтобы удвоить удовольствие!
- SE** 2. Använd ROMP Switch på din klitoris och ROMP Hype internvibrator samtidigt för dubbel njutning!
- TC** 2.使用 ROMP Switch 刺激陰蒂，同時使用 ROMP Hype 內部振動器刺激 G 點，體驗雙重快感！
- CN** 2.在阴蒂处使用 ROMP Switch，同时使用内置型 ROMP Hype 振动按摩棒，双重刺激，欢愉加倍！



- EN** 3. Your partner will enjoy using ROMP Switch on you during sex, so hand over control and see where it takes you.
- CZ** 3. Váš partner si zamiluje, pokud bude moci ROMP Switch použít při sexu, tak mu předejte otěže a uvidíte, kam vás to zavede.
- DE** 3. Deinem Partner oder Deiner Partnerin wird es Freude machen, Dich während des Sex mit dem ROMP Switch zu verwöhnen. Übergib also die Kontrolle und finde heraus, wohin Euch Euer Weg führt.
- ES** 3. Deja que tu pareja disfrute usando ROMP Switch durante el sexo, dale el control y déjate llevar.
- FR** 3. Votre partenaire peut utiliser ROMP Switch sur vous pendant vos ébats. Laissez-le vous guider et savourez ce moment de lâcher-prise.
- IT** 3. Al tuo partner piacerà un sacco usare ROMP Switch su di te durante il rapporto sessuale, quindi cedi il controllo e vedi quello che succede.
- JP** 3.パートナーにも、ROMP Switchを使用したセックスを楽しんでいただけるはず。その先の操作を委ねてみましょう。
- KO** 3. 섹스 중에 ROMP Switch를 사용하면 파트너가 더욱 달아오를 겁니다. 서로를 제어해주면서 깜짝깜짝 놀라는 경험을 나눠보세요.
- NL** 3. Laat je partner de ROMP Switch op jou gebruiken tijdens de seks. Geef de controle uit handen voor een heel nieuwe ervaring.
- PL** 3. Twój partner/partnerka chętnie wypróbuje ROMP Switch na Tobie podczas seksu, więc przekaz kontrolę i zobacz, dokąd Cię to zaprowadzi.
- PT** 3. O seu parceiro vai gostar de usar o ROMP Switch em si durante o sexo, ceda o controlo e veja até onde a leva.
- RU** 3. Партнеру понравится использовать ROMP Switch с вами во время секса, так что передайте управление и посмотрите, куда это вас приведет.
- SE** 3. Din partner kommer att tycka om att använda ROMP Switch på dig när ni har sex, så lämna över kontrollen och se vart det leder.
- TC** 3.您的伴侶將會非常享受在性愛期間對您使用 ROMP Switch，那就交出控制權吧，看它會帶來怎樣的快感。
- CN** 3.在性爱时，也可以将 ROMP Switch 交给您的伴侣，试着由对方决定玩法，也许会赋予您不同以往的奇妙体验。

- EN** 1. Remove the stimulation head.
- CZ** 1. Sejměte stimulační hlavu.
- DE** 1. Entferne den Stimulationskopf.
- ES** 1. Retira el cabezal de estimulación.
- FR** 1. Retirez l'embout de stimulation.
- IT** 1. Rimuovi la testina di stimolazione.
- JP** 1.スティミュレーションヘッドを取り外します。
- KO** 1. 자극 헤드를 제거합니다.
- NL** 1. Verwijder de stimulatiekop.
- PL** 1. Zdejmij głowicę stymulującą.
- PT** 1. Remova a cabeça estimulante.
- RU** 1. Снимите стимулирующую головку.
- SE** 1. Avlägsna stimuleringshuvudet.
- TC** 1.取下吸吮頭。
- CN** 1.取下吸咀。




- EN** 3. You can clean the device with a damp cloth.
- CZ** 3. Stimulátor můžete čistit vlhkým hadříkem.
- DE** 3. Du kannst das Toy auch mit einem feuchten Tuch abwischen.
- ES** 3. Puedes limpiar el dispositivo con un paño húmedo.
- FR** 3. Le corps de l'appareil se nettoie avec un chiffon humide.
- IT** 3. Il dispositivo può essere pulito con un panno umido.
- JP** 3.軽く濡らした布でスティミュレーションヘッドをお手入れすることもできます。
- KO** 3. 디바이스는 천을 적셔 닦아내면 됩니다.
- NL** 3. Je kunt het apparaat reinigen met een vochtige doek.
- PL** 3. Urządzenie można czyścić wilgotną ściereczką.
- PT** 3. Pode limpar o aparelho com um pano húmido.
- RU** 3. Для очистки устройства используйте влажную ткань.
- SE** 3. Du kan rengöra enheten med en fuktig trasa.
- TC** 3.您可以使用濕布清潔此裝置。
- CN** 3.使用濕布清潔設備表面。




- EN** 2. ROMP Switch is splashproof. You can clean the stimulation head with warm water and toy cleaner. You can also clean beneath the stimulation head with a cotton swab.
- CZ** 2. ROMP Switch je odolný proti stříkající vodě. Stimulační hlavu můžete očistit teplou vodou a čisticím prostředkem na hračky. Prostor pod stimulační hlavou můžete očistit vatovou tyčinkou.
- DE** 2. ROMP Switch ist spritzwassergeschützt. Den Stimulationskopf kannst Du mit warmem Wasser und Toy Cleaner reinigen. Mit einem Wattestäbchen kannst Du auch den Bereich unterhalb des Stimulationskopfs reinigen.
- ES** 2. ROMP Switch es resistente a salpicaduras. Puedes limpiar el cabezal de estimulación con agua tibia y un limpiador de juguetes. También puedes limpiar por debajo del cabezal de estimulación con un palito de algodón.
- FR** 2. ROMP Switch résiste aux éclaboussures. Ainsi, vous pouvez nettoyer l'embout de stimulation avec de l'eau chaude et un nettoyeur pour sextoy. Vous pouvez également nettoyer la zone sous l'embout de stimulation à l'aide d'un coton-tige.
- IT** 2. ROMP Switch è resistente agli spruzzi. Puoi pulire la testina di stimolazione con acqua calda e un detergente specifico. Puoi anche pulire sotto la testina di stimolazione con un batuffolo di cotone.
- JP** 2.ROMP Switchは防滴仕様です。温水やトイクリーナーで、スティミュレーションヘッドを洗浄することができます。綿棒でスティミュレーションヘッドの下部分をお手入れすることもできます。
- KO** 2. ROMP Switch는 생활방수를 지원합니다. 자극 헤드는 온수나 토이 클리너로 세척할 수 있습니다. 자극 헤드 안쪽은 면봉으로 세척하면 좋습니다.
- NL** 2. De ROMP Switch is spatwaterdicht. Je kunt hem reinigen met warm water en een speeltjesreiniger. Je kunt ook het gedeelte onder de stimulatiekop reinigen met een wattenstaafje.
- PL** 2. Urządzenie ROMP Switch jest odporne na zachlapanie. Głowicę stymulującą można czyścić ciepłą wodą ze środkiem do czyszczenia gadżetów erotycznych. Możesz również wyczyścić miejsce pod głowicą stymulującą za pomocą wacika.
- PT** 2. O ROMP Switch é à prova de salpicos. Pode limpar a cabeça estimulante com água morna e um agente de limpeza. Pode também limpar debaixo da cabeça estimulante com um cotonete de algodão.
- RU** 2. ROMP Switch защищен от брызг. Стимулирующую головку можно мыть теплой водой и средством для мытья игрушек. Также можно почистить участок под стимулирующей головкой, используя ватную палочку.
- SE** 2. ROMP Switch är stänkssäker. Du kan rengöra stimuleringshuvudet med varmt vatten och ett rengöringsmedel för leksaker. Du kan också rengöra under stimuleringshuvudet med en bomullspinne.
- TC** 2.ROMP Switch 具備防濺功能。您可以使用熱水和玩具清潔劑清潔吸吮頭。您也可以使用棉簽清潔吸吮頭內部。
- CN** 2.ROMP Switch 具備防水功能。使用溫水和玩具清潔劑清潔吸咀。使用棉簽清潔吸咀下方。

- EN** 4. Place the stimulation head back again and ROMP Switch is ready for a new pleasure party.
- CZ** 4. Nasadte stimulační hlavu zpátky na místo a ROMP Switch bude připraven dopřát vám novou dávku rozkoše.
- DE** 4. Sobald Du den Stimulationskopf wieder aufgesetzt hast, ist ROMP Switch für neue Erkundungstouren bereit.
- ES** 4. Vuelve a colocar el cabezal de estimulación y ROMP Switch estará listo para una nueva fiesta de placer.
- FR** 4. Remettez l'embout de stimulation e en place. ROMP Switch est prêt pour de nouvelles aventures.
- IT** 4. Posiziona di nuovo la testina di stimolazione e ROMP Switch ti proietterà in una nuova celebrazione del piacere.
- JP** 4.スティミュレーションヘッドを元の位置に戻すと、ROMP Switchで新たな快感を得ることができます！
- KO** 4. 자극 헤드를 다시 끼우면 깨끗해진 ROMP Switch로 상쾌하게 짜릿함을 즐길 수 있습니다.
- NL** 4. Plaats de stimulatiekop terug en de ROMP Switch is klaar voor een nieuwe lading genot.
- PL** 4. Nałóż głowicę stymulującą z powrotem, a urządzenie ROMP Switch będzie gotowe do nowej zabawy.
- PT** 4. Coloque novamente a cabeça estimulante e o ROMP Switch está pronto para outra festa de prazer.
- RU** 4. Снова присоедините стимулирующую головку, и ROMP Switch готов для новых удовольствий.
- SE** 4. Sätt tillbaka stimuleringshuvudet igen så är ROMP Switch redo för ett nytt lustfyllt party.
- TC** 4.再次裝回吸吮頭，ROMP Switch 已準備好迎接新的狂
- CN** 4.重新裝好吸咀，即可再次使用 ROMP Switch，开启欢愉之旅。





**EN** ROMP Switch needs a power-up?  
**CZ** Potřebujete svůj ROMP Switch nabít?  
**DE** ROMP Switch muss geladen werden?  
**ES** ¿ROMP Switch necesita una recarga?  
**FR** Votre ROMP Switch a besoin d'être rechargé ?  
**IT** ROMP Switch ha bisogno di un po' di carica?  
**JP** ROMP Switchにパワーアップが必要？  
**KO** ROMP Switch가 힘이 떨어졌나요?  
**NL** Heeft de ROMP Switch een oppepper nodig?  
**PL** ROMP Switch wymaga ładowania?  
**PT** O ROMP Switch precisa de energia?  
**RU** Нужно зарядить ROMP Switch?  
**SE** Behöver ROMP Switch laddas upp?  
**TC** ROMP Switch 需要充電嗎？  
**CN** 需要给 ROMP Switch 充电？

**EN** 1. Open ROMP Switch by lifting the rear side.  
**CZ** 1. Otevřete ROMP Switch zvednutím zadní strany.  
**DE** 1. Öffne ROMP Switch, indem Du die Rückseite abhebst.  
**ES** 1. Abre ROMP Switch levantando la parte trasera.  
**FR** 1. Ouvrez le compartiment à piles en le soulevant.  
**IT** 1. Apri ROMP Switch sollevando il lato posteriore.  
**JP** 1.後ろ側を持ち上げて、ROMP Switchを開けます。  
**KO** 1. ROMP Switch 뒷면을 들어올려 엽니다.  
**NL** 1. Open de ROMP Switch door de achterkant op te tillen.  
**PL** 1. Otwórz urządzenie, podnosząc jego tylną część.  
**PT** 1. Abra o ROMP Switch retirando a parte de trás.  
**RU** 1. Откройте ROMP Switch, подняв заднюю крышку.  
**SE** 1. Öppna ROMP Switch genom att lyfta upp baksidan.  
**TC** 1.掀開後蓋打開 ROMP Switch。  
**CN** 1.掀开设备后方，打开 ROMP Switch。



**EN** 2. Take out the old batteries and give ROMP Switch some new life with new ones. Watch out for the +/- signs.  
**CZ** 2. Vyndejte staré baterie a vdechněte svému ROMP Switch nový život novými bateriemi. Věnujte pozornost symbolům +/-.  
**DE** 2. Nimm die alten Batterien heraus und ersetze sie durch neue. Achte dabei auf die Pole.  
**ES** 2. Extrae las pilas usadas y devuélvele la vida a ROMP Switch con pilas nuevas. Ten en cuenta los símbolos +/-.  
**FR** 2. Retirez les piles usagées et remplacez-les par des neuves. Faites attention aux signes +/-.  
**IT** 2. Rimuovi le vecchie batterie e dai a ROMP Switch un po' di grinta con batterie nuove. Presta attenzione ai segni +/-.  
**JP** 2.電池を取り外し、ROMP Switchに新しい電池で新たな命を吹き込みます。 +/- を間違えないようご注意ください。  
**KO** 2. 다 쓴 건전지를 제거하고 새 전지를 넣어 ROMP Switch에 밥을 줍니다. +/- 극성에 주의하세요.  
**NL** 2. Haal de oude batterijen eruit en blaas de ROMP Switch nieuw leven in met een stel nieuwe. Wacht op de tekens +/-.  
**PL** 2. Wyjmij stare baterie i wymień je na nowe. Zwróć uwagę na znaki +/-.  
**PT** 2. Remova as pilhas usadas e dê uma nova vida ao ROMP Switch com pilhas novas. Esteja atenta aos sinais +/-.  
**RU** 2. Извлеките старые батарейки и возродите ROMP Switch, вставив новые. Следите за правильным размещением согласно значкам +/-.  
**SE** 2. Ta ut de gamla batterierna och ge ROMP Switch nytt liv med nya batterier. Var uppmärksam på +/- tecknen.  
**TC** 2.更換舊電池，賦予 ROMP Switch 新的生命。注意 +/- 標誌。  
**CN** 2.取出旧电池，装入新电池，让 ROMP Switch 重新带您踏上欢愉之旅。请注意正负极 (+/-) 方向。

**EN** 3. ROMP Switch is now full of energy and ready to r-o-o-o-mp you again.  
**CZ** 3. ROMP Switch je teď plný energie a připravený s vámi znovu dovádět!  
**DE** 3. Nun ist ROMP Switch mit frischer Energie für neue Spielfreude versorgt.  
**ES** 3. ROMP Switch está ahora lleno de energía y a punto para llevarte al siguiente éxtasis.  
**FR** 3. ROMP Switch est à nouveau prêt à vous faire vivre de délicieux moments.  
**IT** 3. ROMP Switch è ora pieno di vigore e pronto a darti ancora un piacere irROMPente!  
**JP** 3.これでROMP Switchは使用可能となり、じっとしてられない時間を再びもたらしめます。  
**KO** 3. ROMP Switch가 든든하게 배를 채웠으니 다시 힘을 내 황홀경으로 이끌 겁니다!  
**NL** 3. De ROMP Switch is nu volledig opgeladen en klaar om van te genieten.  
**PL** 3. Urządzenie ROMP Switch jest teraz pełne energii i gotowe, aby znów działać!  
**PT** 3. O seu ROMP Switch está agora cheio de energia e pronto para brincar outra vez.  
**RU** 3. Теперь ROMP Switch полон энергии и готов снова развлекать вас.  
**SE** 3. ROMP Switch är nu full av energi och åter redo för vilda lekar.  
**TC** 3.ROMP Switch 現已恢復滿電狀態，可再次為您帶來快感  
**CN** 3.ROMP Switch 已电力满满，即刻畅玩吧！



## EN General Content

### Electrical Rating

Model: Switch  
Model No.: RPBT

### Power Input

2x AAA batteries

### Content of Delivery

ROMP Switch clitoral stimulator, 2x AAA batteries, Quick start guide, Safety Instructions.

### Environmental Protection

As a distributor of electronic devices, we are legally obliged to accept the return of waste electrical and electronic devices free of charge. We expressly state that you as the user are legally obliged to return used batteries. Never throw away electronic devices or batteries in the household waste.

The symbol shown below (crossed-out wheeled bin) is intended to expressly remind you of this.

Manufactured and distributed by

### WOW Tech Europe GmbH

Hermann-Blankenstein-Straße 5,  
10249 Berlin

### www.wowtech.com

WOW Tech Europe GmbH reserves the right to make technical changes and changes to the design that serve to improve the device. For information regarding patents see romp.toys/patents.

### Customer care

care@romp.toys  
www.romp.toys

Designed in Germany. Made in China.

Date of issue: 12/2021

Partnumber: MA-00118

## DE Allgemeines

### Elektrische Leistung

Modell: Switch  
Modellnr.: RPBT

### Leistungsaufnahme

2 × AAA-Batterien

### Lieferumfang

ROMP Switch Klitoris-Stimulator,  
2 × AAA-Batterien,  
Kurzanleitung, Sicherheitshinweise.

### Umweltschutz

Als Anbieter elektronischer Geräte sind wir gesetzlich verpflichtet, elektrische und elektronische Altgeräte kostenlos zurückzunehmen. Wir weisen zudem ausdrücklich darauf hin, dass Du als Nutzer:in gesetzlich verpflichtet bist, gebrauchte Batterien an den dafür vorgesehenen Sammelstellen zurückzugeben. Entsorge elektronische Geräte oder Batterien niemals im Hausmüll. Darauf weist auch das nachstehende Symbol (durchgestrichene Mülltonne auf Rädern) ausdrücklich hin.

Inverkehrbringer

### WOW Tech Europe GmbH

Hermann-Blankenstein-Straße 5,  
10249 Berlin

### www.wowtech.com

WOW Tech Europe GmbH behält sich technische Änderungen und Design-änderungen vor, die der Verbesserung des Geräts dienen. Informationen zu Patenten findest Du unter romp.toys/patents.

### Kundendienst

care@romp.toys  
www.romp.toys

Entwickelt in Deutschland.

Hergestellt in China.

Datum der Auflage: 12/2021

Teilenummer: MA-00118

## FR Informations techniques

### Puissance électrique :

Modèle : Switch  
No du modèle : RPBT

### Puissance

2 piles AAA

### Contenu de la livraison

Stimulateur clitoridien ROMP Switch, 2 piles AAA, guide de démarrage rapide, consignes de sécurité.

### Protection de l'environnement

En tant que distributeur d'appareils électroniques et conformément à la législation, nous sommes tenus de garantir le retour gratuit des appareils électriques et électroniques obsolètes. En tant qu'utilisateur, il vous incombe de renvoyer vos piles usagées. Les appareils électroniques ne doivent jamais être jetés avec les ordures ménagères. Le symbole ci-dessous (poubelle barrée) sert de rappel à cet égard.

Fabriqué et commercialisé par

### WOW Tech Europe GmbH

Hermann-Blankenstein-Straße 5,  
10249 Berlin

### www.wowtech.com

WOW Tech Europe GmbH se réserve le droit d'effectuer des modifications techniques ou de design afin d'améliorer l'appareil. Pour en savoir plus sur les brevets, rendez-vous sur romp.toys/patents.

### Service client

care@romp.toys  
www.romp.toys

Conçu en Allemagne. Fabriqué en Chine.

Date de publication : 12/2021

Référence : MA-00118

## CZ Obecné informace

### Elektrická klasifikace

Model: Switch  
Modelové číslo: RPBT

### Vstupní napájení

2× baterie typu AAA

### Obsah dodávky

Stimulátor klitorisu ROMP Switch, 2× baterie typu AAA, stručný návod k použití, bezpečnostní pokyny.

### Ochrana životního prostředí

Jako distributor elektronických zařízení jsme ze zákona povinni bezplatně přijímat elektrická a elektronická zařízení zpět. Výslovně uvádíme, že vy jako uživatelé jste ze zákona povinni vrátet použité baterie. Elektronická zařízení ani baterie nikdy nevyhazujte do domovního odpadu. Niž uvedený symbol (přeškrtnutá popelnice na kolečkách) vám to má výslovně připomenout.

Výrobce a distributor

### WOW Tech Europe GmbH

Hermann-Blankenstein-Straße 5,  
10249 Berlín

### www.wowtech.com

Společnost WOW Tech Europe GmbH si vyhrazuje právo provádět technické změny a změny designu, které slouží k vylepšení stimulatoru. Informace o patentech naleznete na webových stránkách romp.toys/patents.

### Péče o zákazníky

care@romp.toys  
www.romp.toys

Navrženo v Německu. Vyrobeno v Číně. Datum

vydání: 12/2021

Číslo dílu: MA-00118

## ES Información general

### Valores eléctricos

Modelo: Switch  
N.º de modelo: RPBT

### Entrada de corriente

2 pilas AAA

### Contenido del paquete

Estimulador de clitorias ROMP Switch, 2 pilas AAA, guía de inicio rápido, instrucciones de seguridad.

### Protección medioambiental

Como distribuidor de equipos electrónicos, estamos obligados por la ley a aceptar de forma gratuita la devolución de dispositivos eléctricos y electrónicos de residuo. Declaramos expresamente que como usuario estás obligado por la ley a la devolución de las baterías usadas. No deseches jamás equipos electrónicos o baterías junto con la basura doméstica. El símbolo mostrado más abajo (cubo de basura tachado) pretende recordar de forma expresa este aviso.

Fabricado y distribuido por

### WOW Tech Europe GmbH

Hermann-Blankenstein-Strasse 5, 10249 Berlín

### www.wowtech.com

WOW Tech Europe GmbH se reserva el derecho de realizar modificaciones técnicas y de diseño con el fin de mejorar el dispositivo. Más información relativa a las patentes en romp.toys/patents.

### Atención al cliente

care@romp.toys  
www.romp.toys

Diseñado en Alemania. Fabricado en China.

Fecha de edición: 12/2021

N.º de referencia: MA-00118

## IT Contenuti generali

### Valori elettrici

Modello: Switch  
Num. modello: RPBT

### Potenza in ingresso:

2 batterie AAA

### Contenuto della fornitura

Stimolatore clitorideo ROMP Switch, 2 batterie AAA, guida di avvio rapido, istruzioni di sicurezza.

### Tutela dell'ambiente

In quanto distributore di dispositivi elettronici, abbiamo l'obbligo per legge di accettare la restituzione dei rifiuti di dispositivi elettrici ed elettronici gratuitamente. Inoltre dichiariamo espressamente che tu, in quanto utente, sei legalmente obbligato/a a restituire le batterie usate. Non buttare mai i dispositivi elettronici o le batterie insieme ai rifiuti domestici. Il simbolo mostrato qui in basso (bidone barrato) ha lo scopo di ricordartelo in modo chiaro.

Prodotto e distribuito da

### WOW Tech Europe GmbH

Hermann-Blankenstein-Straße 5, 10249 Berlino

### www.wowtech.com

WOW Tech Europe GmbH si riserva il diritto di apportare modifiche tecniche e modifiche al design volte a migliorare il dispositivo. Per informazioni relative ai brevetti visita romp.toys/patents.

### Servizio clienti

care@romp.toys  
www.romp.toys

Progettato in Germania. Prodotto in Cina.

Data di rilascio: 12/2021

Part number: MA-00118

## JP 製品概要

### 電気定格

モデル：Switch  
モデル番号：RPBT

### 電源入力

単4電池2個

**同梱内容** ROMP Switch クリトリススティミュレーター、単4電池2個、クイックスタートガイド、安全に関する説明書。

### 環境保護

電子機器の販売企業として、当社は返却された電化製品および電子機器を無料で引き取ることを法的に義務付けられています。ユーザーは使用済みのバッテリーを返却することが法的に義務付けられています。家庭ごみに電子機器やバッテリーを廃棄しないでください。以下の記号（バツ印の施された車輪付きゴミ箱）は、家庭ごみへの廃棄禁止であることを明示しています。

### 製造および販売元

#### WOW Tech Europe GmbH

Hermann-Blankenstein-Straße 5, 10249 Berlin

#### www.wowtech.com

WOW Tech Europe GmbH は、機器の改善に役立つ技術的変更および設計変更を行う権利を留保します。特許に関する情報については、romp.toys/patentsを参照してください。

### カスタマーケア

care@romp.toys

www.romp.toys

ドイツにて設計。中国製。

発行日：2021年12月

部品番号：MA-00118

## NL Algemene inhoud

### Elektrisch vermogen

Model: Switch

Modelnr.: RPBT

### Ingangsspanning

2x AAA-batterijen

### Inhoud van verpakking

ROMP Switch-clitorisstimulator, 2x AAA-batterijen, beknopte handleiding, veiligheidsinstructies.

### Milieubescherming

Als distributeur van elektronische apparaten zijn we wettelijk verplicht om ingeleverd afval van elektrische en elektronische apparaten gratis in ontvangst te nemen. We benadrukken dat je als gebruiker wettelijk verplicht bent om gebruikte batterijen in te leveren. Gooi nooit elektronische apparaten of batterijen weg bij het huishoudelijk afval. Het onderstaande symbool (de doorkruiste afvalcontainer) is bedoeld om je hier nadrukkelijk op te attenderen.

Geproduceerd en gedistribueerd door

#### WOW Tech Europe GmbH

Hermann-Blankenstein-Straße 5, 10249 Berlin

#### www.wowtech.com

WOW Tech Europe GmbH behoudt zich het recht voor om technische veranderingen en ontwerpwijzigingen aan te brengen om het apparaat te verbeteren. Ga naar romp.toys/patents voor meer informatie over octrooien.

### Klantenservice

care@romp.toys

www.romp.toys

Ontworpen in Duitsland. Geproduceerd in China.

Uitgiftedatum: 12-2021

Onderdeelnummer: MA-00118

## PT Conteúdo Geral

### Classificação elétrica

Modelo: Switch

N.º do modelo: RPBT

### Entrada de Potência

2x pilhas AAA

### Conteúdo da Embalagem

Estimulador clitoriano ROMP Switch, 2x pilhas AAA, Guia rápido, Instruções de segurança.

### Proteção Ambiental

Enquanto distribuidor de dispositivos eletrônicos, somos legalmente obrigados a aceitar gratuitamente a entrega de resíduos de dispositivos elétricos e eletrônicos. Declaramos expressamente que o utilizador é legalmente obrigado a devolver as baterias usadas. Nunca coloque dispositivos eletrônicos ou baterias no lixo doméstico. O símbolo exibido abaixo (um caixote do lixo com uma cruz) tem como objetivo lembrar expressamente disto.

Fabricado e distribuído por

#### WOW Tech Europe GmbH

Hermann-Blankenstein-Straße 5, 10249 Berlin

#### www.wowtech.com

A WOW Tech Europe GmbH reserva-se o direito de fazer alterações técnicas e alterações ao desenho que sirvam para melhorar o dispositivo. Para informação relativa a patentes ver romp.toys/patents.

### Atendimento ao cliente

care@romp.toys

www.romp.toys

Desenhado na Alemanha. Fabricado na China.

Data de emissão: 12/2021

Número da peça: MA-00118

## KO 일반 정보

### 정격 전기 규격

모델: Switch  
모델 번호: RPBT

### 입력 전원

AAA 건전지 2개

### 박스 내용물

ROMP Switch 클리토리스 자극기, AAA 건전지 2개, 빠른 시작 가이드, 안전 지침.

### 환경 보호

전자제품 유통업체는 전기 전자 폐제품을 무상으로 수거할 법적 의무가 있습니다. 사용자는 사용된 배터리를 안전하게 폐기할 법적 의무가 있습니다. 전자제품이나 배터리를 가정용 쓰레기 봉투에 넣어 버리지 마세요. 아래 기호(바퀴달린 쓰레기통에 X 표시)는 일반 쓰레기에 혼합하면 안 된다는 사실을 의미합니다.

### 제조 및 공급사

#### WOW Tech Europe GmbH

Hermann-Blankenstein-Straße 5, 10249 Berlin, Germany

#### www.wowtech.com

WOW Tech Europe GmbH는 디바이스 개선을 위해 언제든지 기술 변경 및 설계 변경을 행할 권리를 보유합니다. 특허와 관련한 자세한 정보는 romp.toys/patent 페이지를 참조하세요.

### 고객 서비스

care@romp.toys

www.romp.toys

Designed in Germany. Made in China.

발행 날짜: 2021-12

부품번호: MA-00118

## PL Informacje ogólne

### Parametry elektryczne

Model: Switch

Nr modelu: RPBT

### Moc wejściowa

2 x baterie AAA

### Zawartość zestawu

Stymulator łechtaczki ROMP Switch, 2 x baterie AAA, skrócona instrukcja obsługi, instrukcja bezpieczeństwa.

### Ochrona środowiska

Jako dystrybutor urządzeń elektronicznych jesteśmy prawnie zobowiązani do bezpłatnego przyjęcia zwrotu zużytego sprzętu elektrycznego i elektronicznego. Wyraźnie podkreślamy, że użytkownik urządzenia jest prawnie zobowiązany do zwrotu zużytych akumulatorów. Nie wolno wyrzucać urządzeń elektronicznych ani akumulatorów wraz z odpadami komunalnymi. Ma o tym przypominać wskazany poniżej symbol (przekreślony kubeł na śmieci).

Producent i dystrybutor

#### WOW Tech Europe GmbH

Hermann-Blankenstein-Straße 5, 10249 Berlin

#### www.wowtech.com

WOW Tech Europe GmbH zastrzega sobie prawo do wprowadzania zmian technicznych oraz konstrukcyjnych, które mają na celu udoskonalenie urządzenia. Informacje dotyczące patentów można znaleźć na stronie romp.toys/patents.

### Obsługa klienta

care@romp.toys

www.romp.toys

Zaprojektowano w Niemczech. Wyprodukowano w Chinach.

Data wydania: grudzień 2021 r.

Numer katalogowy: MA-00118

## RU Общая информация

### Электрические характеристики

Модель: Switch

№ модели: RPBT

### Входная мощность.

2 батарейки AAA

### Комплектация.

Стимулятор клитора ROMP Switch, 2 батарейки AAA, краткое руководство, инструкция по безопасности.

### Защита окружающей среды.

Закон обязывает нас как дистрибьютора электронных устройств бесплатно принимать электрические и электронные устройства по окончании срока службы. Мы явным образом заявляем, что вы как пользователь юридически обязаны возвращать использованные элементы питания. Ни в коем случае не выбрасывайте электронные устройства и элементы питания вместе с бытовыми отходами. Данный запрет обозначается показанным ниже символом (перечеркнутый мусорный бак).

Производитель и дистрибьютор

#### WOW Tech Europe GmbH

Hermann-Blankenstein-Straße 5, 10249 Berlin

#### www.wowtech.com

WOW Tech Europe GmbH оставляет за собой право вносить технические и конструктивные изменения для улучшения изделия. Информацию о патентах см. на сайте romp.toys/patents.

### Отдел по работе с клиентами

care@romp.toys

www.romp.toys

Разработано в Германии. Сделано в Китае.

Дата публикации: декабрь 2021 г.

Артикул: MA-00118

## SE Allmänt innehåll

### Elektrisk klassificering

Modell: Switch  
Modellnr: RPBT

### Ingående spänning och ström

2 st AAA-batterier

### Leveransinnehåll

ROMP Switch klitorisstimulator,  
2 st AAA-batterier, snabbstartguide,  
säkerhetsinstruktioner.

### Miljöskydd

Som distributör av elektriska apparater är vi juridiskt skyldiga att ta emot elektriska och elektroniska apparater som avfall utan kostnad. Vi menar uttryckligen att du som användare är juridiskt skyldig att återlämna uttjänta batterier. Släng aldrig elektroniska apparater eller batterier i hushållssoporna. Symbolen som visas nedan (överkorsad soptunna) är avsedd att uttryckligen påminna dig om detta.

Tillverkad och distribuerad av

### WOW Tech Europe GmbH

Hermann-Blankenstein-Straße 5, 10249 Berlin,  
Tyskland

### www.wowtech.com

WOW Tech Europe GmbH förbehåller sig rätten att göra tekniska ändringar och ändringar i designen som tjänar till att förbättra enheten. För information om patent se romp.toys/patents.

### Kundtjänst

care@romp.toys  
www.romp.toys

Designad i Tyskland. Tillverkad i Kina.

Utfärdad den: 12/2021

Artikelnummer: MA-00118

## TC 一般內容

### 電氣額定值

機型：Switch

型號：RPBT

### 功率輸入

2x AAA 電池

### 交貨內容

ROMP Switch 陰蒂刺激器、2x AAA 電池、快速入門指南、安全指示。

### 環境保護

作為電子裝置的經銷商，我們具有免費接受廢電子電機設備退貨之法律義務。我們明確聲明，您作為使用者具有退回廢電池之法律義務。切勿將電子裝置或電池丟棄於家戶垃圾中。下面顯示的符號（打叉附輪垃圾桶）旨在明確提醒您這一點。

製造商和分銷商

### WOW Tech Europe GmbH

Hermann-Blankenstein-Straße 5, 10249 Berlin

### www.wowtech.com

WOW Tech Europe GmbH 保留進行技術變更和對用於改進裝置的設計進行變更之權利。欲了解有關專利的資訊，請參閱 romp.toys/patents。

### 客戶服務

care@romp.toys

www.romp.toys

德國設計。中國製造。

簽發日期：2021 年 12 月

產品編號：MA-00118

## CN 包装内容物

### 电气额定值

型号：Switch

型号：RPBT

### 输入功率

2 节 AAA 号电池

### 内容物

ROMP Switch 阴蒂按摩器、2 节 AAA 号电池、快速入门指南、安全说明。

### 环保声明

作为电子设备经销商，我们会遵守自己的法律义务，免费接收退回的废旧电子电气设备。我们明确声明，作为用户的您同样需要遵守法律义务，退回用过的电池。切勿将电子设备或电池丢弃在家庭垃圾中。下方显示的标志（带叉的轮式垃圾桶）旨在明确提醒您做到这点。

制造商和分销商

### WOW Tech Europe GmbH

Hermann-Blankenstein-Straße 5, 10249 Berlin

### www.wowtech.com

WOW Tech Europe GmbH 保留对设计进行技术修改和变更的权利，以便对设备做出改进。有关专利相关信息，请访问 romp.toys/patents。

### 客户关怀

care@romp.toys

www.romp.toys

德国设计。中国制造。

发布日期：2021 年 12 月

零件号：MA-00118

