



Questo manuale d'istruzione è fornito da trovaprezzi.it. Scopri tutte le offerte per [Romp Wave](#) o cerca il tuo prodotto tra le [migliori offerte di Vibratori e Dildo](#)



Questo manuale d'istruzione è fornito da trovaprezzi.it. Scopri tutte le offerte per [Romp Wave](#) o cerca il tuo prodotto tra le [migliori offerte di Vibratori e Dildo](#)

Quick start guide

The Playbook

ROMP

Wave





Quick start guide

CONTENTS

OF *The Playbook*

- 1 Meet ROMP Wave
- 2 Enjoy
- 3 Play Ideas
- 4 Clean
- 5 Charge
- 6 General Content



RO
MP

1

- EN** On/Off & vibration modes button
- CZ** Tlačítko zapnutí/vypnutí a režimů vibrací
- DE** Ein-/Aus-Taste und Vibrationsmodi-Auswahl
- ES** Botón de encendido/apagado y de modos de vibración
- FR** Bouton Marche/Arrêt et pour les modes de vibration
- IT** Pulsante on/off e di modalità di vibrazione
- JP** オン/オフ&振動モードボタン
- KO** On/Off 및 진동 모드 버튼
- NL** Aan/uit-knop en vibratiestanden
- PL** Przycisk zasilania i trybów wibracji
- PT** Botão Ligar/Desligar e modos de vibração
- RU** Кнопка включения/выключения и переключения
- SE** På/Av- och vibrationslägesknapp
- TC** 開/關與振動模式按鍵
- CN** 开关和振动模式按钮

2


- EN** LED light
- CZ** LED kontrolka
- DE** LED-Leuchte
- ES** Luz LED
- FR** LED
- IT** Luce LED
- JP** LEDライト
- KO** LED 표시등
- NL** Ledlampje
- PL** Dioda LED
- PT** Luz LED
- RU** Светодиодный индикатор
- SE** LED-lampa
- TC** LED 燈
- CN** LED 灯

3

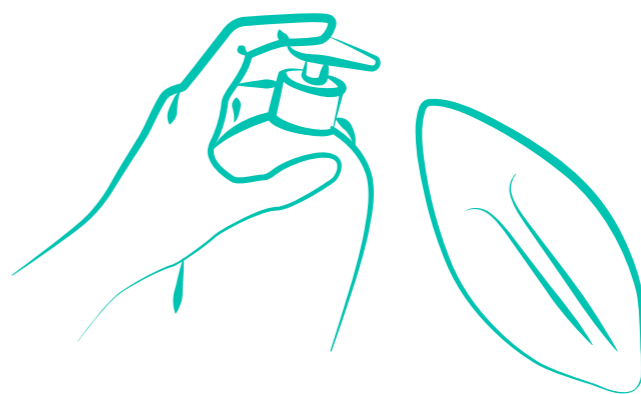
- EN** Charging hole
- CZ** Otvor pro nabíjení
- DE** Ladeanschluss
- ES** Orificio de carga
- FR** Port de chargement
- IT** Foro di ricarica
- JP** 充電孔
- KO** 충전 홀
- NL** Oplaadingang
- PL** Gniazdo ładowania
- PT** Entrada de carregamento
- RU** Зарядный разъем
- SE** Laddningshål
- TC** 充電孔
- CN** 充电口




- EN** 1. Hold the button for 2 secs to turn ROMP Wave on.
- CZ** 1. Podržte tlačítko stisknuté po dobu 2 vteřin, tím svůj ROMP Wave zapnete.
- DE** 1. Halte die Taste 2 Sekunden lang gedrückt, um ROMP Wave einzuschalten.
- ES** 1. Mantén pulsado el botón durante 2 segundos para encender ROMP Wave.
- FR** 1. Maintenez le bouton enfoncé pendant 2 secondes pour allumer ROMP Wave.
- IT** 1. Tieni premuto il pulsante per 2 secondi per accendere ROMP Wave.
- JP** 1. ボタンを2秒間長押ししてROMP Waveの電源を入れます。
- KO** 1. 버튼을 2초간 눌러 ROMP Wave를 켭니다.
- NL** 1. Houd de knop 2 seconden ingedrukt om de ROMP Wave in te schakelen.
- PL** 1. Przytrzymaj przycisk przez 2 sekundy, aby włączyć urządzenie ROMP Wave.
- PT** 1. Prima o botão por 2 segundos para ligar o ROMP Wave.
- RU** 1. Нажмите и удерживайте кнопку 2 секунды, чтобы включить ROMP Wave.
- SE** 1. Slå på ROMP Wave genom att hålla knappen intryckt i 2 sekunder.
- TC** 1. 按壓按鍵 2 秒打開 ROMP Wave。
- CN** 1. 按住按钮 2 秒, 开启 ROMP Wave。



- EN** 2. Apply water-based lube to ROMP Wave and to your clit. The more the merrier.
- CZ** 2. Naneste lubrikační gel na vodní bázi na ROMP Wave a na svůj klitoris. Čím více, tím lépe.
- DE** 2. Trage Gleitmittel auf Wasserbasis auf ROMP Wave und auf Deine Klitoris auf – je mehr, desto besser.
- ES** 2. Aplica lubricante de base acuosa sobre ROMP Wave y sobre tu clitoris. Cuanto más, mejor.
- FR** 2. Appliquez généreusement du lubrifiant à base d'eau sur le sextoy et sur votre clitoris.
- IT** 2. Applica un lubrificante a base d'acqua su ROMP Wave e sul clitoride. Più ne metti e meglio è.
- JP** 2. ROMP waveとクリトリスに水性の潤滑ゼリーを塗ります。多ければ多いほど、快感は増します。
- KO** 2. 수성 윤활제를 ROMP Wave 헤드와 클리토리스에 조금 바릅니다. 많이 바를수록 농염한 느낌이 됩니다.
- NL** 2. Breng een glijmiddel op waterbasis aan op de kop van de ROMP Wave en je clitoris. Hoe meer, hoe beter.
- PL** 2. Natóż lubrykant na bazie wody na urządzenie ROMP Wave i łechtaczkę. Im więcej, tym lepiej.
- PT** 2. Aplique lubrificante à base de água no ROMP Wave e no seu clitoris. Quanto mais melhor.
- RU** 2. Нанесите смазку на водной основе на ROMP Wave и на клитор. Чем больше, тем лучше.
- SE** 2. Applicera ett vattenbaserat glidmedel på ROMP Wave och på din klitoris. Ju mer desto bättre.
- TC** 2. 將水基潤滑劑塗抹至 ROMP Wave 和您的陰蒂。越多越好。
- CN** 2. 在 ROMP Wave 上和阴蒂处涂抹水溶性润滑剂。润滑剂涂抹量越多, 体验越佳。



- EN** 3. Position ROMP Wave on your vulva and clit, and make it comfortable with your body. Take the time to explore what feels good.
- CZ** 3. Krátkým stisknutím tlačítka procházejte mezi 6 úrovněmi intenzity a 4 režimy vibrací... znovu... a znovu... dokud se s vámi neotřese celý svět. Podržte tlačítko stisknuté po dobu 2 vteřin, tím ROMP Wave vypnete.
- DE** 3. Lege ROMP Wave auf Deine Vulva und Klitoris und achte darauf, dass es sich angenehm anfühlt. Nimm Dir Zeit, um herauszufinden, was sich gut anfühlt.
- ES** 3. Coloca ROMP Wave sobre tu vulva y el clitoris, y adaptalo a la posición más cómoda para tu cuerpo. Tómate tiempo para explorar la mejor sensación.
- FR** 3. Besoin d'un coup de main ? Et si vous placiez ROMP Wave sous les testicules de votre partenaire lorsque vous le masturbez ou que vous lui faites une fellation ?
- IT** 3. Posiziona ROMP Wave sulla vulva e sul clitoride, in modo che risulti confortevole. Prenditi un po' di tempo per sperimentare.
- JP** 3. ROMP Waveを外陰部やクリトリスにあて、体に馴染ませるようにします。気持ちのよいものを、じっくりと探ってみましょう。
- KO** 3. ROMP Wave를 질구와 클리토리스에 대고 편안한 자세를 잡습니다. 천천히 탐색하며 황홀한 기분을 느껴세요.
- NL** 3. Plaats de ROMP Wave op je vulva en clitoris en laat je lichaam aan het apparaat wennen. Neem de tijd om te ontdekken wat goed voelt.
- PL** 3. Przyłóż ROMP Wave do waginy oraz łechtaczki i ułóż się wygodnie.
- PT** Daj sobie trochę czasu, by przekonać się, co sprawia Ci przyjemność.
- RU** 3. Coloque o ROMP Wave na vulva e no clitoris e procure a posição mais confortável para o seu corpo. Explore durante o tempo que quiser o que sabe bem.
- SE** 3. Placera ROMP Wave på din vulva och klitoris och gör det bekväm för kroppen. Ta dig tid att utforska vad som känns skönt.
- TC** 3. 將 ROMP Wave 放在外陰和陰蒂上, 確保它為您提供舒適體驗。緩慢移動, 探索最佳位置。
- CN** 3. 將 ROMP Wave 貼近外陰和陰蒂, 试着找到一个最适合自己的身体的位置。不要心急, 慢慢找到令自己最为愉悦的使用方式。

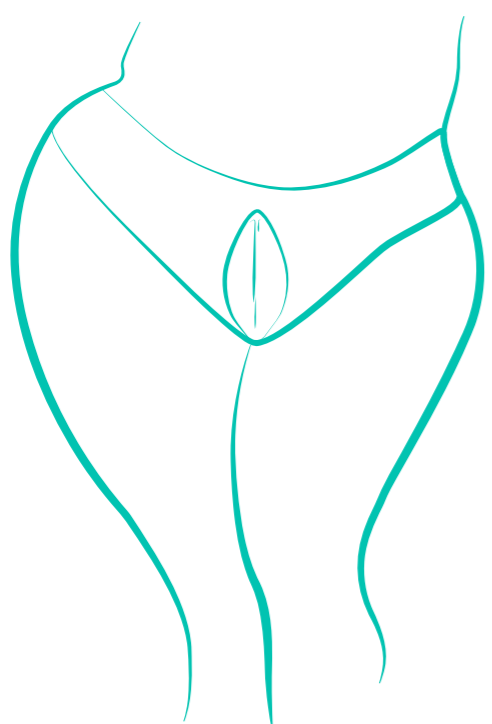


- EN** 4. Briefly press the button to cycle through 6 intensity levels and 4 patterns... and again... and again... until you r-o-o-o-m-p. Hold the button for 2 secs, and ROMP Wave will switch off.
- CZ** 4. Krátkým stisknutím tlačítka procházejte mezi 6 úrovněmi intenzity a 4 režimy vibrací... znovu... a znovu... dokud se s vámi neotřese celý svět. Podržte tlačítko stisknuté po dobu 2 vteřin, tím ROMP Wave vypnete.
- DE** 4. Drücke kurz die Taste, um zwischen den 6 Intensitätsstufen und 4 Mustern zu wechseln ... noch einmal ... und noch einmal, bis Du den Höhepunkt erreichst. Halte dann die Taste 2 Sekunden lang gedrückt, um ROMP Wave auszuschalten.
- ES** 4. Pulsa brevemente el botón para recorrer los 6 niveles de intensidad y los 4 patrones... otra vez... y otra vez... hasta el éxtasis. Mantén pulsado el botón durante 2 segundos y ROMP Wave se apagará.
- FR** 4. Appuyez brièvement sur le bouton pour parcourir les 6 niveaux d'intensité et les 4 modes et répétez l'opération encore et encore... jusqu'à atteindre l'orgasme. Maintenez le bouton enfoncé pendant 2 secondes pour éteindre ROMP Wave.
- IT** 4. Premi brevemente il pulsante per scorrere tra 6 livelli di intensità e 4 ritmi di vibrazione... fino a un piacere irROMPente. Tieni premuto il pulsante per 2 secondi e ROMP Wave si spegnerà.
- JP** 4. ボタンを短く押すと、6段階の強度レベルと4パターンが繰り返し切り替わります。あなたがじっとできなくなるまで、何度も何度も・・・ボタンを2秒間長押しすると、ROMP Waveの電源が切れます。
- KO** 4. 버튼을 짧게 누르면 6단계 강도와 4가지 패턴 간에 전환하며 점점... 몸을 달구다가... 황홀경에 빠져들 수 있습니다. 버튼을 2초간 길게 누르면 ROMP Wave가 꺼집니다.
- NL** 4. Druk kort op de knop om 6 intensiteitsniveaus en 4 patronen te doorlopen, keer op keer op keer, tot een onvergetelijk hoogtepunt. Houd de knop 2 seconden ingedrukt om de ROMP Wave uit te schakelen.
- PL** 4. Krótko naciśnij przycisk, aby przełączać się między sześcioma poziomami intensywności i czterema trybami... i jeszcze raz... i kolejny... aż do oczekiwanego skutku. Przytrzymaj przycisk przez 2 sekundy, aby wyłączyć urządzenie.
- PT** 4. Prima brevemente o botão para alternar entre 6 níveis de intensidade e 4 padrões ... de novo... e mais uma vez... até não poder mais! Prima o botão por 2 segundos e o ROMP Wave desliga-se.
- RU** 4. Короткими нажатиями кнопки переключайтесь между 6 уровнями интенсивности и 4 режимами... снова... и снова... пока не достигнете пика. Удерживайте кнопку 2 секунды, чтобы выключить ROMP Wave.
- SE** 4. Växla mellan 6 intensitetsnivåer och 4 mönster genom att trycka kort på knappen... och igen... och igen... tills det g-å-å-å-å-r. Stäng av ROMP Wave genom att hålla knappen intryckt i 2 sekunder.
- TC** 4. 短按按鍵可在 6 段強度級別和 4 種模式之間切換, 循環往復, 直至高潮。按壓按鍵 2 秒即可關閉 ROMP Wave。
- CN** 4. 只要按下按钮, 即可在 6 档强度和 4 种模式之间来回切换, 无限畅玩, 极致享受。按住按钮 2 秒关闭 ROMP Wave。




- EN** ROMP Wave is designed to be played with and can be used on many erogenous zones. Try these suggestions:
- CZ** ROMP Wave je navržený tak, abyste si s ním mohli hrát, a lze jej použít na celou řadu erotogenních zón. Vyzkoušejte tohle:
- DE** ROMP Wave lädt zum Spielen ein und kann für viele erogene Zonen verwendet werden. Probiere einmal Folgendes:
- ES** ROMP Wave está diseñado para utilizarlo jugando y se puede usar sobre muchas zonas erógenas. Prueba estas sugerencias:
- FR** ROMP Wave est conçu pour être utilisé au contact de nombreuses zones érogènes. Nos suggestions :
- IT** ROMP Wave è disegnato per solleticare la voglia di sperimentare e può essere usato su molte zone erogene. Qualche idea stuzzicante:
- JP** ROMP Waveは、遊びのために設計され、またさまざまな性感帯で使用することができます。これらの提案をお試しください：
- KO** ROMP Wave를 다양한 성감대에 사용하면 색다른 즐거움을 느낄 수 있습니다. 몇 가지 추천드려 볼게요.

- NL** De ROMP Wave is ontworpen om mee te spelen en kan op allerlei verschillende erogene zones worden gebruikt. Probeer dit eens:
- PL** Gadżet erotyczny ROMP Wave działa na wiele stref erogennych. Nasze sugestie:
- PT** O ROMP Wave foi concebido para brincar e explorar, podendo ser usado em várias zonas erógenas. Experimente estas sugestões:
- RU** ROMP Wave создан для игр, и его можно использовать на многих эrogenных зонах. Попробуйте такие идеи:
- SE** ROMP Wave är utformad för att lekas med och kan användas på många erogena zoner. Testa de här förslagen:
- TC** ROMP Wave 專為自慰設計，可用於諸多敏感區域。玩樂建議：
- CN** 在 ROMP Wave 设计之初，即考虑到了多种畅玩模式，因此这款产品可以针对多个性感带，带来多种绝妙体验。一些巧思妙用：




- EN** 1. ROMP Wave works wonders as a panty vibrator! Just place it in your underwear and get some fun to-go.
- CZ** 1. Pokud ROMP Wave použijete jako vibrátor do kalhotek, prožijete učiněný zázrak! Stačí ho umístit do spodního prádla a můžete si dopřávat zábavu, ať půjdete kamkoli.
- DE** 1. ROMP Wave eignet sich hervorragend als Höschen-Vibrator. Lege ihn einfach in Deine Unterwäsche, um unterwegs ganz neue Empfindungen zu erleben.
- ES** 1. ¡iROMP Wave es maravilloso como vibrador ponible! Colócalo simplemente en tu ropa interior y llévate la diversión contigo.
- FR** 1. ROMP Wave est un merveilleux vibromasseur culotte ! Mettez-le dans votre culotte et profitez de moments de plaisir, même en déplacement.
- IT** 1. ROMP Wave fa meraviglie come vibratore indossabile! Posizionalo sotto gli slip per un piacere sempre alla portata.
- JP** 1.ROMP Wave はパンティ バイブレーターとして驚くほどの効果を発揮します！下着の中に入れ、気軽に楽しむことができます。
- KO** 1. ROMP Wave는 팬티 안에 넣어 사용하기에 무척 좋습니다! 속옷 안에 넣어 이동 중에도 짜릿함을 즐기세요.
- NL** 1. De ROMP Wave doet wonderen als ondergoedvibrator! Plaats hem simpelweg in je ondergoed en geniet terwijl je onderweg bent.
- PL** 1. ROMP Wave działa cuda jako wibrator noszony pod bielizną! Po prostu umieść go pod bielizną i baw się dobrze.
- PT** 1. O ROMP Wave faz maravilhas como um vibrador de cueca! Basta colocá-lo na sua roupa interior e levar o prazer consigo.
- RU** 1. ROMP Wave — превосходный вибратор в трусики! Просто разместите его под нижним бельем — и удовольствие будет с вами повсюду!
- SE** 1. ROMP Wave fungerar utmärkt som trosvibrator! Placera den i underkläderna och ha lite skoj.
- TC** 1.ROMP Wave 作為內褲振動器創造奇跡體驗！只需將其放在內褲裡即可於行走中獲得快感。
- CN** 1.使用 ROMP Wave 无需受到衣物限制！您可以将它放到贴身衣物内，在外享受私密快感。

- EN** 2. Use ROMP Wave on the nipples to build up to a longer, more sensual, more powerful orgasm.
- CZ** 2. Použijte ROMP Wave na bradavky, abyste se dopracovali k delšímu, smyslnějšímu a silnějšímu orgasmu.
- DE** 2. Streiche mit ROMP Wave über die Brustwarzen, um einen längeren, sinnlicheren und kraftvolleren Orgasmus vorzubereiten.
- ES** 2. Usa ROMP Wave sobre los pezones para estimular un orgasmo más duradero, más sensual y más intenso.
- FR** 2. Placez ROMP Wave sur vos tétons pour vous offrir un orgasme plus long, plus sensuel et plus puissant.
- IT** 2. Usa ROMP Wave sui capezzoli per procurarti un orgasmo più lungo, sensuale e potente.
- JP** 2.ROMP Waveを乳首に使用して、より長く、より官能的に、よりパワフルなオーガズムへと増強させましょう。
- KO** 2. ROMP Wave를 젖꼭지에 대고 흥분을 올리면 더욱 길고 에로틱하며 강력한 오르가즘을 경험할 수 있습니다.
- NL** 2. Gebruik de ROMP Wave op de tepels om naar een langer, sensueler en krachtiger orgasme toe te werken.
- PL** 2. Przyłóż urządzenie ROMP Wave do sutków, aby osiągnąć dłuższy, bardziej zmysłowy i intensywniejszy orgazm.
- PT** 2. Use o ROMP Wave nos mamilos para atingir um orgasmo mais prolongado, mais sensual e mais intenso.
- RU** 2. Приложите ROMP Wave к соскам, чтобы наращивать ощущения для более длительного, чувственного, мощного оргазма.
- SE** 2. Använd ROMP Wave på bröstvårtorna för att bygga upp en längre, sensuellare och kraftfullare orgasm.
- TC** 2.使用 ROMP Wave 接觸乳頭，激發更長久、更愉悅、更強烈的高潮。
- CN** 2.在乳头处使用 ROMP Wave，享受更加刺激的感官体验，随着时间的延续，让高潮更加淋漓。




- EN** 3. Need an extra hand? Try placing ROMP Wave under the testicles during a handjob or a blowjob.
- CZ** 3. Potřebujete trochu pomoci? Zkuste přiložit ROMP Wave pod varlata během stimulace rukou nebo při orálním sexu.
- DE** 3. Brauchst Du eine zusätzliche Hand? Lege ROMP Wave unter die Hoden, während Du Deinen Partner mit den Händen oder dem Mund verwöhnst.
- ES** 3. ¿Necesitas una mano de apoyo? Prueba a colocar ROMP Wave bajo los testículos mientras te masturbas o durante el sexo oral.
- FR** 3. Besoin d'un coup de main ? Et si vous placiez ROMP Wave sous les testicules de votre partenaire lorsque vous le masturbez ou que vous lui faites une fellation ?
- IT** 3. Servono i rinforzi? Prova a mettere ROMP Wave sotto i testicoli mentre masturbi il partner con le mani o con la bocca.
- JP** 3.もう一つ手が必要ですか？手こきやフェラチオの最中、睾丸の下にROMP Waveを置いてみてください。
- KO** 3. 손이 하나 더 있으면 좋겠다 싶은 상황이 있나요? 핸드잡 또는 오럴 시에 ROMP Wave를 가랑이 사이에 끼워보세요.
- NL** 3. Kun je wel wat hulp gebruiken? Plaats de ROMP Wave onder de testikels tijdens een hand- of blowjob.
- PL** 3. Potrzebujesz wspomagania? Umieść urządzenie ROMP Wave pod jajkami podczas masturbacji lub seksu oralnego.
- PT** 3. Precisa de uma ajuda extra? Experimente colocar o ROM Wave sob dos testículos durante o sexo oral ou masturbação.
- RU** 3. Нужна рука помощи? Попробуйте расположить ROMP Wave под яичками во время ручной или оральной стимуляции.
- SE** 3. Behöver du en extra hand? Testa att placera ROMP Wave under testiklarna under handjobb eller oralsex.
- TC** 3.手不夠用？嘗試在手交或口交時將 ROMP Wave 置於睪丸下方。
- CN** 3.想要多重刺激？在自慰或者口交时，将 ROMP Wave 貼近睪丸下方。





- EN** ROMP Wave is waterproof and submersible. You can clean it with warm water and toy cleaner or go and take a bath with it – whichever is more fun!
- CZ** ROMP Wave je vodotěsný a můžete ho zcela ponořit pod vodu. Můžete ho čistit teplou vodou a čisticím prostředkem na hračky nebo se s ním můžete jít vykoupat – je jen na vás, čemu dáte přednost!
- DE** ROMP Wave ist wasserdicht und tauchfähig. Reinige ihn mit warmem Wasser und Toy Cleaner oder nimm ein Bad mit ihm – was immer Dir mehr Spaß macht!
- ES** ROMP Wave es resistente al agua y sumergible. Puedes limpiarlo con agua tibia y un limpiador para juguetes o meterte directamente a la bañera con él – ilo que te parezca más divertido!
- FR** ROMP Wave est étanche et peut s'utiliser sous l'eau. Vous pouvez le nettoyer avec de l'eau chaude et un nettoyant pour sextoy ou le prendre avec vous dans le bain pour qu'il soit tout propre. C'est vous qui voyez !
- IT** ROMP Wave è impermeabile e può essere sommerso. Puoi pulirlo con acqua calda e un detergente specifico o portarlo a fare il bagno – fai quello che ti ispira di più!
- JP** ROMP Waveは防水で、水中での使用が可能です。ぬるま湯やトイクリーナーで洗浄することも、またお風呂に入れることもできます。どちらでも楽しい方を選んでください。
- KO** ROMP Wave는 방수 처리되어 있어 물에 담가도 안전합니다. 온수나 토이 클리너로 세척하면 되며, 목욕할 때 가지고 들어가 더욱 짜릿한 경험을 할 수도 있습니다!
- NL** De ROMP Wave is waterdicht en onderdompelbaar. Reinig hem met warm water en een speeltjesreiniger, of neem hem mee in bad. Doe waar jij zin in hebt!
- PL** Urządzenie ROMP Wave jest wodoodporne i można zanurzać je w wodzie. Możesz umyć je ciepłą wodą ze środkiem do czyszczenia gadżetów lub zabrać ze sobą do kąpieli – w zależności od tego, na co akurat masz ochotę!
- PT** O ROMP Wave é submersível e à prova de água. Pode limpá-lo com água morna e um agente de limpeza ou levá-lo a tomar banho consigo, o que for mais divertido!
- RU** ROMP Wave водонепроницаем и работает под водой. Его можно мыть теплой водой и средством для мытья игрушек или брать с собой в ванну – как вам больше нравится!
- SE** ROMP Wave är vattentät och kan sänkas ned i vatten. Du kan rengöra den med varmt vatten och ett rengöringsmedel för leksaker eller ta ett bad med den – gör det som du tycker känns bäst!
- TC** ROMP Wave 採用防水設計，可在水下使用。您可以使用熱水或玩具清潔劑清潔，或者帶著它一起去洗澡——這無疑更加有趣！
- CN** ROMP Wave 具备防水功能，可在水中畅玩。ROMP Wave 可以使用温水和玩具清洁剂进行清洁，还可以在沐浴时随心畅玩！




- EN ROMP Wave needs a power-up?
- CZ Potřebujete svůj ROMP Wave nabít?
- DE ROMP Wave muss geladen werden?
- ES ¿ROMP Wave necesita una recarga?
- FR Votre ROMP Wave a besoin d'être rechargé ?
- IT ROMP Wave ha bisogno di un po' di carica?
- JP ROMP Waveにパワーアップが必要?
- KO ROMP Wave가 힘이 떨어졌나요?
- NL Heeft de ROMP Wave een oppepper nodig?
- PL ROMP Wave wymaga ładowania?
- PT O ROMP Wave precisa de energia?
- RU Нужно зарядить ROMP Wave?
- SE Behöver ROMP Wave laddas upp?
- TC ROMP Wave 需要充電嗎?
- CN 需要给 ROMP Wave 充电?

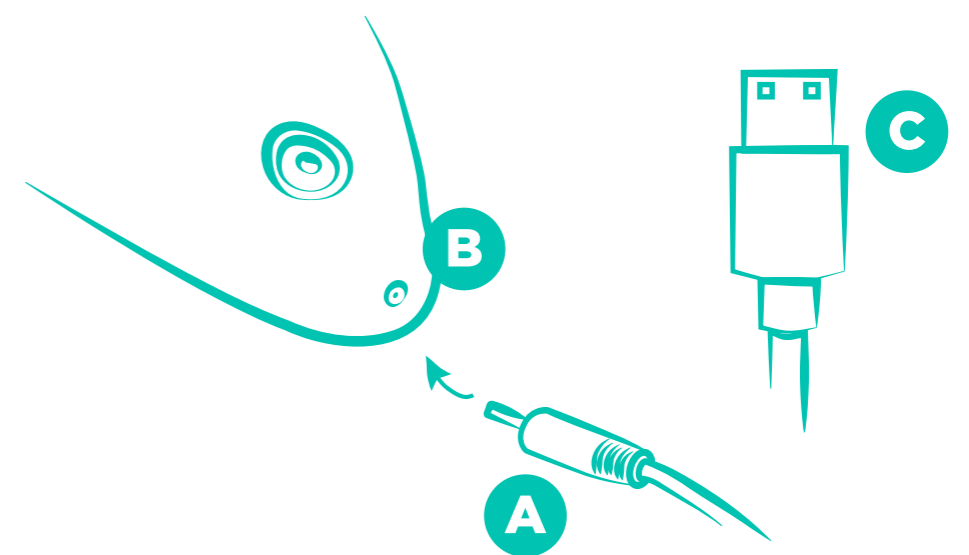
- EN Light off: No power or charger is not properly placed.
- CZ Kontrolka nesvítí: Bez proudu nebo nabíječka není správně umístěna.
- DE Die Leuchte ist aus: Das Toy ist nicht geladen oder das Ladekabel wurde nicht korrekt angeschlossen.
- ES Luz apagada: no hay corriente o el cargador está mal posicionado.
- FR La LED est éteinte : pas d'alimentation électrique ou chargeur mal enclenché.
- IT Spia spenta: dispositivo scarico o caricatore in posizione non corretta.
- JP ライトが消えている：パワーがない、または充電器が正しく設置されていない。
- KO 표시등 꺼짐: 배터리 고갈 또는 충전기 연결 안 됨
- NL Lampje uit: Apparaat is leeg of de lader is niet goed aangesloten.
- PL Dioda LED nie świeci: Brak zasilania lub ładowarka nie została prawidłowo podłączona.
- PT Luz desligada: Sem energia ou carregador inserido incorretamente.
- RU Индикатор не горит: питание отключено, или неправильно вставлен зарядный штекер
- SE Lampan är släckt: Ingen ström eller så är laddaren inte korrekt placerad.
- TC 指示燈關閉：未接通電源或充電器未正確插入。
- CN 灯熄灭：没电或未正确连接充电器。



- EN Light on: Fully charged
- CZ Kontrolka svítí: Plně nabito
- DE Die Leuchte leuchtet durchgängig: Das Toy ist vollständig geladen.
- ES Luz encendida: completamente cargado
- FR La LED est allumée : chargement terminé
- IT Spia accesa: carica completa
- JP ライトが消えている：パワーがない、または充電器が正しく設置されていない。
- KO 표시등 꺼짐: 배터리 고갈 또는 충전기 연결 안 됨.
- NL Lampje brandt: Volledig opgeladen
- PL Dioda LED świeci: Urządzenie w pełni naładowane
- PT Luz intermitente: A carregar
- RU Индикатор горит: полностью заряжен
- SE Lampan är tänd: Fulladdad
- TC 指示燈常亮：充電完成
- CN 灯常亮：已经充满电



- EN Plug the charging pin (A) into the charging hole (B) - yes, the little hole into the silicone! - and then connect the USB (C) to an electric source. After 120 min, your ROMP Wave will be full of energy and ready to r-o-o-mp you again for a whole hour!
- CZ Zastrčte nabíjecí kolík (A) do nabíjecí zdiřky (B) - ano, do toho malého otvoru v silikonu! Pak připojte USB (C) ke zdroji napájení. O 120 minut později bude váš ROMP Wave plný energie a připravený s vámi dovádět celou hodinu!
- DE Steck den Ladepin (A) in den Ladeanschluss (B); das ist das kleine Loch im Silikon. Verbinde dann den USB-Stecker (C) mit einer Stromquelle. Nach 120 Min ist Dein ROMP Wave vollständig geladen und für eine weitere Stunde Spielfreude bereit.
- ES Enchufa la clavija de carga (A) en el orificio de carga (B); sí, el pequeño orificio en la silicona. A continuación, conecta el enchufe USB (C) a una toma eléctrica. Después de 120 minutos, iROMP Wave estará lleno de energía y a punto para llevarte al siguiente éxtasis durante toda una hora!
- FR Insérez la broche de chargement (A) dans le port de chargement (B), c'est-à-dire le petit trou dans le silicone. Branchez ensuite le port USB (C) à une source d'alimentation électrique. Au bout de 120 minutes, votre ROMP Wave est totalement rechargé et prêt à vous faire vivre de délicieux moments pendant une heure !
- IT Allora inserisci il connettore di ricarica (A) nel foro di ricarica (B) - sì, proprio il piccolo foro nel silicone! - e poi collega l'USB (C) a una fonte di alimentazione elettrica. Dopo 120 minuti, il tuo ROMP Wave sarà pieno di vigore e pronto a darti ancora un piacere iROMPente per un'ora intera!
- JP 充電ピン(A)を充電孔(B)に差し込みます。そうです、シリコンにある小さな穴です！その後、USB (C)を電源に接続します。120分後、ROMP Waveがフル充電され、再びじっとしてられない時間をもたらします。
- KO 충전 핀(A)을 충전 홀(B)에 꽂으면 됩니다. 실리콘에 작은 구멍이 보일 거예요! 그리고 USB 단자(C)를 충전기에 연결하면 됩니다. 120분 정도가 지나면 ROMP Wave가 완충되어 다시 엄청난 힘을 내 황홀경으로 이끌 겁니다!
- NL Steek de oplaadpin (A) in de oplaadingang (B). Inderdaad, dat is het kleine gaatje in het silicone! Sluit dan de USB (C) aan op een voedingsbron. Na 120 minuten is de ROMP Wave volledig opgeladen en weer klaar voor een uur lang genieten!
- PL Włóż wtyk ładowania (A) do gniazda ładowania (B) - to ten mały otwór w silikonie - a następnie podłącz przewód USB (C) do źródła zasilania. Po 120 minutach Twoje urządzenie ROMP Wave będzie pełne energii i gotowe, aby znów działać przez całą godzinę!
- PT Ligue o pino de carregamento (A) na entrada de carregamento (B) - o pequeno furinho no silicone! - e depois conecte o USB (C) a uma fonte de energia. Após 120 min, o seu ROMP Wave estará cheio de energia e pronto para brincar outra vez durante uma hora inteira!
- RU Вставьте зарядный штекер (A) в зарядный разъем (B) - да, в маленькую дырочку в silicone! - и подключите USB (C) к источнику питания. Через 120 минут ROMP Wave будет полон энергии и готов снова развлекать вас целый час!
- SE Sätt i laddningsstiftet (A) i laddningshålet (B) - ja, det lilla hålet i silikonet! Anslut sedan USB-kabeln (C) till en strömkälla. Efter 120 minuter är ROMP Wave full av energi och åter redo för en hel timmes vilda lekar!
- TC 將充電針 (A) 插入充電孔 (B), 也就是矽膠內的這個小孔！然後將 USB (C) 連接至電源。120 分鐘後, 您的 ROMP Wave 即可恢復滿電狀態, 再次為您帶來一整個小時的快感！
- CN 将充电头 (A) 插入充电口 (B), 就是硅胶表面上的小开口！然后将 USB 端 (C) 连接到电源。ROMP Wave 充满电需要两个小时, 随后便可畅玩整整一小时！



- EN Light blinking: Charging
- CZ Kontrolka bliká: Nabíjení
- DE Die Leuchte blinkt: Das Toy wird geladen.
- ES Luz intermitente: cargando
- FR La LED clignote : chargement en cours
- IT Spia lampeggiante: in carica
- JP ライトが点滅している：充電中
- KO 표시등 점멸: 충전 중
- NL Lampje knippert: Wordt opgeladen
- PL Dioda LED miga: Ładowanie
- PT Luz acesa: Totalmente carregado
- RU Индикатор мигает: идет зарядка
- SE Lampan blinkar: Laddas
- TC 指示燈閃爍：正在充電
- CN 灯闪烁：充电中



EN General Content

Electrical Rating

Model: Wave
Model No.: RPLO

Power Input

3,7 V 0,22 A: Built-in Lithium-Ion rechargeable battery. 5 V 0,32 A: When charged using USB. Charging device: USB AC adaptor (not included). Use original provided cable only.

Content of Delivery

ROMP Wave clitoral stimulator, USB charging cable (AC Adapter not included), Quick start guide, Safety instructions.

Environmental Protection

As a distributor of electronic devices, we are legally obliged to accept the return of waste electrical and electronic devices free of charge. We expressly state that you as the user are legally obliged to return used batteries. Never throw away electronic devices or batteries in the household waste. The symbol shown below (crossed-out wheeled bin) is intended to expressly remind you of this.

Manufactured and distributed by

WOW Tech Europe GmbH
Hermann-Blankenstein-Straße 5, 10249 Berlin
www.wowtech.com

WOW Tech Europe GmbH reserves the right to make technical changes and changes to the design that serve to improve the device. For information regarding patents see romp.toys/patents.

Customer care

care@romp.toys
www.romp.toys
Designed in Germany. Made in China.
Date of issue: 12/2021
Partnumber: MA-00123

DE Allgemeines

Elektrische Leistung

Modell: Wave
Modellnr.: RPLO

Leistungsaufnahme:

3,7 V 0,22 A: Eingebauter Lithium-Ionen-Akku. 5 V 0,32 A: Beim Aufladen per USB. Ladegerät: USB-Wechselstromadapter (nicht im Lieferumfang enthalten). Verwende nur das mitgelieferte Originalkabel.

Lieferumfang

ROMP Wave Klitoris-Stimulator, USB-Ladekabel (Netzteil nicht enthalten), Kurzanleitung, Sicherheitshinweise.

Umweltschutz

Als Anbieter elektronischer Geräte sind wir gesetzlich verpflichtet, elektrische und elektronische Altgeräte kostenlos zurückzunehmen. Wir weisen zudem ausdrücklich darauf hin, dass Du als Nutzer:in gesetzlich verpflichtet bist, gebrauchte Batterien an den dafür vorgesehenen Sammelstellen zurückzugeben. Entsorge elektronische Geräte oder Batterien niemals im Hausmüll. Darauf weist auch das nachstehende Symbol (durchgestrichene Mülltonne auf Rädern) ausdrücklich hin.

Inverkehrbringer

WOW Tech Europe GmbH
Hermann-Blankenstein-Straße 5, 10249 Berlin
www.wowtech.com

WOW Tech Europe GmbH behält sich technische Änderungen und Designänderungen vor, die der Verbesserung des Geräts dienen. Informationen zu Patenten findest Du unter romp.toys/patents.

Kundendienst

care@romp.toys
www.romp.toys
Entwickelt in Deutschland. Hergestellt in China.
Datum der Auflage: 12/2021
Teilenummer: MA-00123

FR Informations techniques

Puissance électrique :

Modèle : Wave
No modèle : RPLO

Puissance

3,7 V 0,22 A : batterie lithium-ion intégrée rechargeable. 5 V 0,32 A : chargement via USB. Chargeur : adaptateur secteur USB (non fourni). Utiliser uniquement le câble fourni avec l'appareil.

Contenu de la livraison

Stimulateur clitoridien ROMP Wave, câble de recharge USB (adaptateur CA non fourni), guide de démarrage rapide, consignes de sécurité.

Protection de l'environnement

En tant que distributeur d'appareils électroniques et conformément à la législation, nous sommes tenus de garantir le retour gratuit des appareils électriques et électroniques obsolètes. En tant qu'utilisateur, il vous incombe de renvoyer vos piles usagées. Les appareils électroniques ne doivent jamais être jetés avec les ordures ménagères. Le symbole ci-dessous (poubelle barrée) sert de rappel à cet égard.

Fabriqué et commercialisé par

WOW Tech Europe GmbH
Hermann-Blankenstein-Straße 5, 10249 Berlin
www.wowtech.com
WOW Tech Europe GmbH se réserve le droit d'effectuer des modifications techniques ou de design afin d'améliorer l'appareil. Pour en savoir plus sur les brevets, rendez-vous sur romp.toys/patents.

Service client

care@romp.toys
www.romp.toys
Conçu en Allemagne. Fabriqué en Chine.
Date de publication : 12/2021
Référence : MA-00123

CZ Obecné informace

Elektrická klasifikace

Model: Wave
Modelové číslo: RPLO

Vstupní napájení

3,7 V 0,22 A: Integrovaná lithium-iontová dobíjecí baterie. 5 V 0,32 A: Při nabíjení přes USB. Nabíječka: Síťový adaptér USB (není součástí dodávky). Používejte výhradně originální příbalený kabel.

Obsah dodávky

Stimulátor klitorisu ROMP Wave, nabíjecí kabel USB (síťový adaptér není součástí dodávky), stručný návod k použití, bezpečnostní pokyny.

Ochrana životního prostředí

Jako distributor elektronických zařízení jsme ze zákona povinni bezplatně přijímat elektrická a elektronická zařízení zpět. Výslovně uvádíme, že vy jako uživatelé jste ze zákona povinni vracet použité baterie. Elektronická zařízení ani baterie nikdy nevyhazujte do domovního odpadu. Níže uvedený symbol (přeškrtnutá popelnice na kolečkách) vám to má výslovně připomenout.

Výrobce a distributor

WOW Tech Europe GmbH
Hermann-Blankenstein-Straße 5, 10249 Berlin
www.wowtech.com

Společnost WOW Tech Europe GmbH si vyhrazuje právo provádět technické změny a změny designu, které slouží k vylepšení stimulatoru. Informace o patentech naleznete na webových stránkách romp.toys/patents.

Péče o zákazníky

care@romp.toys
www.romp.toys
Navrženo v Německu. Vyrobeno v Číně. Datum vydání: 12/2021
Číslo dílu: MA-00123

ES Información general

Valores eléctricos

Modelo: Wave
N.º de modelo: RPLO

Entrada de corriente

3,7 V 0,22 A: Batería recargable de iones de litio integrada. 5 V 0,32 A: En caso de carga por USB. Dispositivo de carga: Adaptador de CA USB (no incluido). Utiliza solamente el cable original suministrado.

Contenido del paquete

Estimulador de clitoris ROMP Wave, cable de carga USB (no incluye adaptador de CA), guía de inicio rápido, instrucciones de seguridad.

Protección medioambiental

Como distribuidor de equipos electrónicos, estamos obligados por la ley a aceptar de forma gratuita la devolución de dispositivos eléctricos y electrónicos de residuo. Declaramos expresamente que como usuario estás obligado por la ley a la devolución de las baterías usadas. No deseches jamás equipos electrónicos o baterías junto con la basura doméstica. El símbolo mostrado más abajo (cubo de basura tachado) pretende recordar de forma expresa este aviso.

Fabricado y distribuido por

WOW Tech Europe GmbH
Hermann-Blankenstein-Strasse 5, 10249 Berlin
www.wowtech.com

WOW Tech Europe GmbH se reserva el derecho de realizar modificaciones técnicas y de diseño con el fin de mejorar el dispositivo. Más información relativa a las patentes en romp.toys/patents.

Atención al cliente

care@romp.toys
www.romp.toys
Diseñado en Alemania. Fabricado en China.
Fecha de edición: 12/2021
N.º de referencia: MA-00123

IT Contenuti generali

Valori elettrici

Modello: Wave
Num. modello: RPLO

Potenza in ingresso:

3,7 V 0,22 A: Batteria Li-ion ricaricabile incorporata. 5 V 0,32 A: Se ricaricato via USB. Dispositivo di ricarica: Adattatore CA USB (non incluso). Usare solo il cavo originale in dotazione.

Contenuto della fornitura

Stimolatore clitorideo ROMP Wave, cavo di ricarica USB (adattatore CA non incluso), guida di avvio rapido, istruzioni di sicurezza.

Tutela dell'ambiente

In quanto distributore di dispositivi elettronici, abbiamo l'obbligo per legge di accettare la restituzione dei rifiuti di dispositivi elettrici ed elettronici gratuitamente. Inoltre dichiariamo espressamente che tu, in quanto utente, sei legalmente obbligato/a a restituire le batterie usate. Non buttare mai i dispositivi elettronici o le batterie insieme ai rifiuti domestici. Il simbolo mostrato qui in basso (bidone barrato) ha lo scopo di ricordartelo in modo chiaro.

Prodotto e distribuito da

WOW Tech Europe GmbH
Hermann-Blankenstein-Straße 5, 10249 Berlino
www.wowtech.com

WOW Tech Europe GmbH si riserva il diritto di apportare modifiche tecniche e modifiche al design volte a migliorare il dispositivo. Per informazioni relative ai brevetti visita romp.toys/patents.

Servizio clienti

care@romp.toys
www.romp.toys
Progettato in Germania. Prodotto in Cina.
Data di rilascio: 12/2021
Part number: MA-00123

JP 製品概要

電気定格

モデル：Wave
モデル番号：RPLO

電源入力

3.7V 0.22A：充電式リチウムイオンバッテリー搭載。
5V 0.32A：USBで充電した場合。充電装置：USB ACアダプター（付属していません）。付属のケーブル以外は使用しないでください。

配送内容

ROMP Waveクリトリス スティミュレーター、USB充電ケーブル（ACアダプタは付属していません）、クイックスタートガイド、安全に関する説明書。

環境保護

電子機器の販売企業として、当社は返却された電化製品および電子機器を無料で引き取ることを法的に義務付けられています。ユーザーは使用済みのバッテリーを返却することが法的に義務付けられています。家庭ごみに電子機器やバッテリーを廃棄しないでください。以下の記号（バツ印の施された車輪付きゴミ箱）は、家庭ごみへの廃棄禁止であることを明示しています。

製造および販売元

WOW Tech Europe GmbH

Hermann-Blankenstein-Straße 5, 10249 Berlin

www.wowtech.com

WOW Tech Europe GmbH は、機器の改善に役立つ技術的変更および設計変更を行う権利を留保します。特許に関する情報については、romp.toys/patentsを参照してください。

カスタマーケア

care@romp.toys
www.romp.toys
ドイツにて設計。中国製。
発行日：2021年12月
部品番号：MA-00123

NL Algemene inhoud

Elektrisch vermogen

Model: Wave
Modelnr.: RPLO
Ingangsspanning
3,7 V 0,22 A: Ingebouwde oplaadbare lithium-ion-batterij. 5 V 0,32 A: Indien opgeladen met USB. Apparaat opladen: USB AC-adapter (niet inbegrepen) Gebruik alleen de inbegrepen originele kabel.

Inhoud van verpakking

ROMP Wave-clitorisstimulator, USB-oplaadkabel (AC-adapter niet inbegrepen), beknopte handleiding, veiligheidsinstructies.

Milieubescherming

Als distributeur van elektronische apparaten zijn we wettelijk verplicht om ingeleverd afval van elektrische en elektronische apparaten gratis in ontvangst te nemen. We benadrukken dat je als gebruiker wettelijk verplicht bent om gebruikte batterijen in te leveren. Gooi nooit elektronische apparaten of batterijen weg bij het huishoudelijk afval. Het onderstaande symbool (de doorkruiste afvalcontainer) is bedoeld om je hier nadrukkelijk op te attenderen.

Geproduceerd en gedistribueerd door

WOW Tech Europe GmbH

Hermann-Blankenstein-Straße 5, 10249 Berlin

www.wowtech.com

WOW Tech Europe GmbH behoudt zich het recht voor om technische veranderingen en ontwerpwijzigingen aan te brengen om het apparaat te verbeteren. Ga naar romp.toys/patents voor meer informatie over octrooien.

Klantenservice

care@romp.toys
www.romp.toys
Ontworpen in Duitsland. Geproduceerd in China.
Uitgiftedatum: 12-2021
Onderdeelnummer: MA-00123

PT Conteúdo Geral

Classificação elétrica

Modelo: Wave
N.º do modelo: RPLO
Potência de Entrada
3,7 V 0,22 A: Bateria recarregável de íões de lítio incorporada. 5 V 0,32 A: Quando carregado via USB. Dispositivo de carga: Adaptador USB AC (não incluído). Utilize apenas o cabo original fornecido.

Conteúdo da Embalagem

Estimulador clitoriano ROMP Wave, cabo de carregamento USB (adaptador AC não incluído), Guia rápido, Instruções de segurança.

Proteção Ambiental

Enquanto distribuidor de dispositivos eletrônicos, somos legalmente obrigados a aceitar gratuitamente a entrega de resíduos de dispositivos elétricos e eletrônicos. Declaramos expressamente que o utilizador é legalmente obrigado a devolver as baterias usadas. Nunca coloque dispositivos eletrônicos ou baterias no lixo doméstico. O símbolo exibido abaixo (um caixote do lixo com uma cruz) tem como objetivo lembrar expressamente disto.

Fabricado e distribuído por

WOW Tech Europe GmbH

Hermann-Blankenstein-Straße 5, 10249 Berlin

www.wowtech.com

A WOW Tech Europe GmbH reserva-se o direito de fazer alterações técnicas e alterações ao desenho que sirvam para melhorar o dispositivo. Para informação relativa a patentes ver romp.toys/patents.

Atendimento ao cliente

care@romp.toys
www.romp.toys
Desenhado na Alemanha. Fabricado na China.
Data de emissão: 12/2021
Número da peça: MA-00123

KO 일반 정보

정격 전기 규격

모델: Wave
모델 번호: RPLO

입력 전원

3.7V 0.22A: 내장형 리튬이온 충전식 배터리.
5V 0.32A: USB 충전 시. 충전기: USB AC 어댑터 (미포함). 기본 제공된 정품 케이블만 사용하세요.

박스 내용물

ROMP Wave 클리토리스 자극기, USB 충전 케이블(AC 어댑터 미포함), 빠른 시작 가이드, 안전 지침.

환경 보호

전자제품 유통업체는 전기 전자 폐제품을 무상으로 수거할 법적 의무가 있습니다. 사용자는 사용된 배터리를 안전하게 폐기할 법적 의무가 있습니다. 전자제품이나 배터리를 가정용 쓰레기 봉투에 넣어 버리지 마세요. 아래 기호(바퀴달린 쓰레기통에 X 표시)는 일반 쓰레기에 혼합하면 안 된다는 사실을 의미합니다.

제조 및 공급사

WOW Tech Europe GmbH

Hermann-Blankenstein-Straße 5, 10249 Berlin, Germany

www.wowtech.com

WOW Tech Europe GmbH는 디바이스 개선을 위해 언제든지 기술 변경 및 설계 변경을 행할 권리를 보유합니다. 특허와 관련한 자세한 정보는 romp.toys/patent 페이지를 참조하세요.

고객 서비스

care@romp.toys
www.romp.toys
Designed in Germany. Made in China.
발행 날짜: 2021-12
부품번호: MA-00123

PL Informacje ogólne

Parametry elektryczne

Model: Wave
Nr modelu: RPLO
Moc wejściowa
3,7 V, 0,22 A: wbudowany akumulator litowo-jonowy. 5 V, 0,32 A: ładowanie przez USB. Ładowarka: adapter sieciowy USB (nie wchodzi w skład zestawu). Należy używać wyłącznie dołączonego oryginalnego przewodu.

Zawartość zestawu

Stymulator łechtaczki ROMP Wave, przewód ładowania USB (brak zasilacza sieciowego), skrócona instrukcja obsługi, instrukcja bezpieczeństwa.

Ochrona środowiska

Jako dystrybutor urządzeń elektronicznych jesteśmy prawnie zobowiązani do bezpłatnego przyjęcia zwrotu zużytego sprzętu elektrycznego i elektronicznego. Wyraźnie podkreślamy, że użytkownik urządzenia jest prawnie zobowiązany do zwrotu zużytych akumulatorów. Nie wolno wyrzucać urządzeń elektronicznych ani akumulatorów wraz z odpadami komunalnymi. Ma o tym przypominać wskazany poniżej symbol (przekreślony kubeł na śmieci).

Producent i dystrybutor

WOW Tech Europe GmbH

Hermann-Blankenstein-Straße 5, 10249 Berlin

www.wowtech.com

WOW Tech Europe GmbH zastrzega sobie prawo do wprowadzania zmian technicznych oraz konstrukcyjnych, które mają na celu udoskonalenie urządzenia. Informacje dotyczące patentów można znaleźć na stronie romp.toys/patents.

Obsługa klienta

care@romp.toys
www.romp.toys
Zaprojektowano w Niemczech. Wyprodukowano w Chinach.
Data wydania: grudzień 2021 r.
Numer katalogowy: MA-00123

RU Общая информация

Электрические характеристики

Модель: Wave
№ модели: RPLO
Входная мощность
3,7 В 0,22 А: встроенный перезаряжаемый литийионный аккумулятор. 5 В 0,32 А: при зарядке через USB-кабель. Зарядное устройство: USB-адаптер переменного тока (не входит в комплект). Использовать только оригинальный кабель.

Комплектация.

Стимулятор клитора ROMP Wave, зарядный USB-кабель (адаптер переменного тока не входит в комплект), краткое руководство, инструкция по безопасности.

Защита окружающей среды.

Закон обязывает нас как дистрибьютора электронных устройств бесплатно принимать электрические и электронные устройства по окончании срока службы. Мы явным образом заявляем, что вы как пользователь юридически обязаны возвращать использованные элементы питания. Ни в коем случае не выбрасывайте электронные устройства и элементы питания вместе с бытовыми отходами. Данный запрет обозначается показанным ниже символом (перечеркнутый мусорный бак).

Производитель и дистрибьютор

WOW Tech Europe GmbH

Hermann-Blankenstein-Straße 5, 10249 Berlin

www.wowtech.com

WOW Tech Europe GmbH оставляет за собой право вносить технические и конструктивные изменения для улучшения изделия. Информацию о патентах см. на сайте romp.toys/patents.

Отдел по работе с клиентами

care@romp.toys
www.romp.toys
Разработано в Германии. Сделано в Китае.
Дата публикации: декабрь 2021 г.
Артикул: MA-00123

SE Allmänt innehåll

Elektrisk klassificering

Modell: Wave
Modellnr: RPLO

Ingående spänning och ström

3,7 V 0,22 A: Inbyggt återuppladdningsbart litiumjonbatteri. 5 V 0,32 A: när den laddas med en USB-kabel. Laddningsenhet: USB-nätadapter (ingår ej). Använd endast den kabel som medföljer.

Leveransinnehåll

ROMP Wave klitorisstimulator, USB-laddningskabel (nätadapter ingår inte), snabbstartguide, säkerhetsinstruktioner.

Miljöskydd

Som distributör av elektriska apparater är vi juridiskt skyldiga att ta emot elektriska och elektroniska apparater som avfall utan kostnad. Vi menar uttryckligen att du som användare är juridiskt skyldig att återlämna uttjänta batterier. Släng aldrig elektroniska apparater eller batterier i hushållssoporna. Symbolen som visas nedan (överkorsad soptunna) är avsedd att uttryckligen påminna dig om detta.

Tillverkad och distribuerad av

WOW Tech Europe GmbH

Hermann-Blankenstein-Straße 5, 10249 Berlin, Tyskland

www.wowtech.com

WOW Tech Europe GmbH förbehåller sig rätten att göra tekniska ändringar och ändringar i designen som tjänar till att förbättra enheten. För information om patent se romp.toys/patents.

Kundtjänst

care@romp.toys

www.romp.toys

Designad i Tyskland. Tillverkad i Kina.

Utfärdad den: 12/2021

Artikelnummer: MA-00123

TC 一般內容

電氣額定值

機型：Wave

型號：RPLO

功率輸入

3.7 V 0.22 A：內建可充電式鋰離子電池。5 V 0.32 A：使用 USB 充電時。充電裝置：USB AC 配接器（未包含）。只能使用原裝電纜。

交貨內容

ROMP Wave 陰蒂刺激器、USB 充電線（不含交流配接器）、快速入門指南、安全指示。

環境保護

作為電子裝置的經銷商，我們具有免費接受廢電子電機設備退貨之法律義務。我們明確聲明，您作為使用者具有退回廢電池之法律義務。切勿將電子裝置或電池丟棄於家戶垃圾中。下面顯示的符號（打叉附輪垃圾桶）旨在明確提醒您這一點。

製造商和分銷商

WOW Tech Europe GmbH

Hermann-Blankenstein-Straße 5, 10249 Berlin

www.wowtech.com

WOW Tech Europe GmbH 保留進行技術變更和對用於改進裝置的設計進行變更之權利。欲了解有關專利的資訊，請參閱 romp.toys/patents。

客戶服務

care@romp.toys

www.romp.toys

德國設計。中國製造。

簽發日期：2021 年 12 月

產品編號：MA-00123

CN 包装内容物

电气额定值

型号：Wave

型号：RPLO

输入功率

3.7 V 0.22 A：内置锂离子充电电池。5 V 0.32 A：使用 USB 充电时。充电设备：USB AC 适配器（未随附）。只能使用原装充电线。

内容物

ROMP Wave 阴蒂按摩器、USB 充电线（不包括 AC 适配器）、快速入门指南、安全说明。

环保声明

作为电子设备经销商，我们会遵守自己的法律义务，免费接收退回的废旧电子电气设备。我们明确声明，作为用户的您同样需要遵守法律义务，退回用过的电池。切勿将电子设备或电池丢弃在家庭垃圾中。下方显示的标志（带叉的轮式垃圾桶）旨在明确提醒您做到这点。

制造商和分销商

WOW Tech Europe GmbH

Hermann-Blankenstein-Straße 5, 10249 Berlin

www.wowtech.com

WOW Tech Europe GmbH 保留对设计进行技术修改和变更的权利，以便对设备做出改进。有关专利相关信息，请访问 romp.toys/patents。

客户关怀

care@romp.toys

www.romp.toys

德国设计。中国制造。

发布日期：2021 年 12 月

零件号：MA-00123

