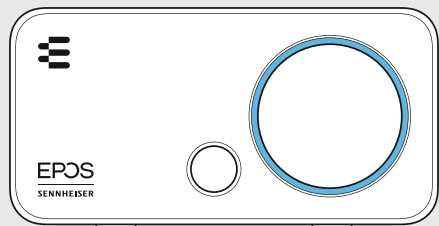


**EPOS | SENNHEISER**

## GSX 300

External USB sound card compatible with the EPOS Gaming Suite



### Quick Guide

Model: SCGD8

For FAQs & support:

▶ Contact our product service support:  
[www.eposaudio.com/support](http://www.eposaudio.com/support)

For further information & tutorials:

▶ Visit our website:  
[www.eposaudio.com/gaming/downloads](http://www.eposaudio.com/gaming/downloads)

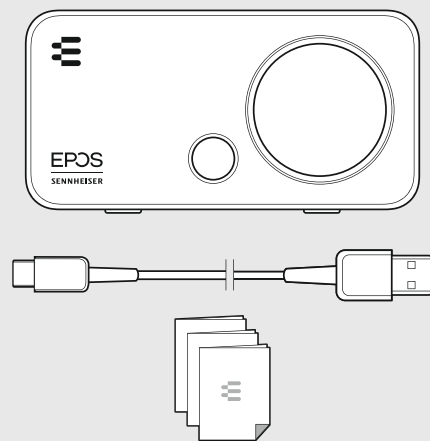


**Sennheiser Communications A/S**

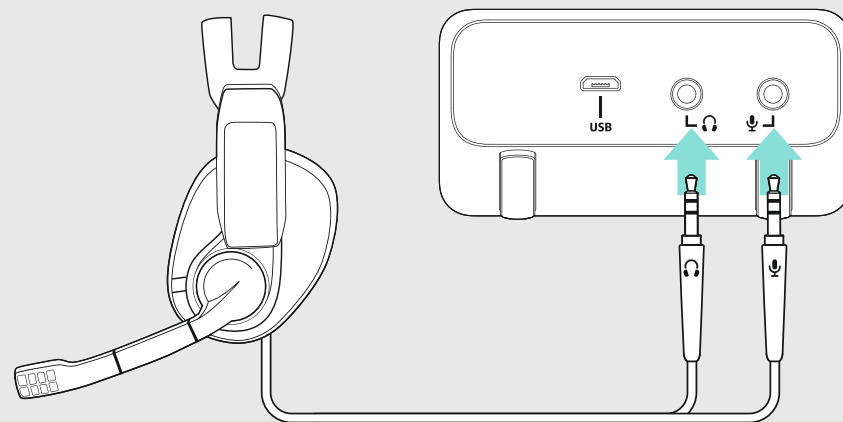
Industriparken 27, DK-2750 Ballerup, Denmark  
[www.eposaudio.com](http://www.eposaudio.com)

Printed in China, Publ. 07/20, 770-00240/A02

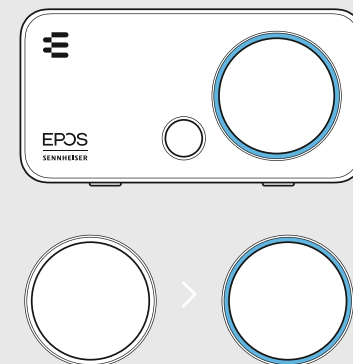
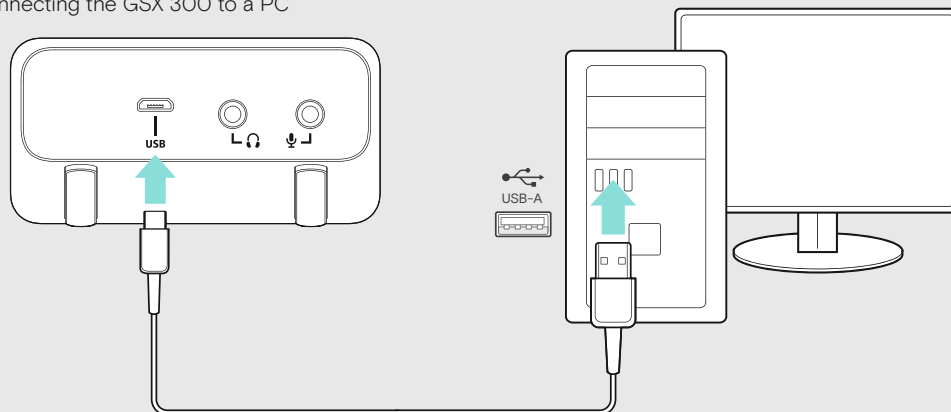
### 1 Package contents




### 2 Connecting the headset



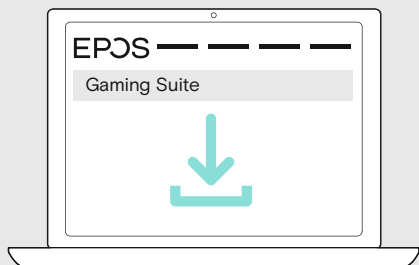
### 3 Connecting the GSX 300 to a PC



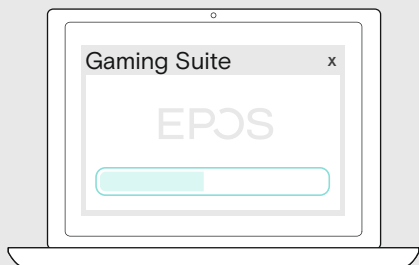
#### 4 Installing the Gaming Suite on a PC



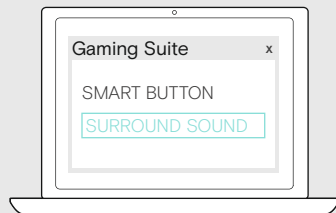
#### 5 Manual download



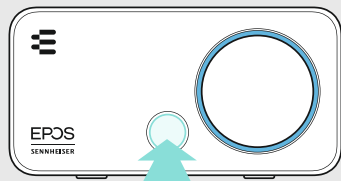
[www.eposaudio.com/gaming/downloads](http://www.eposaudio.com/gaming/downloads)



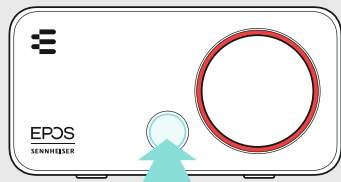
#### 6 Smart Button: Switching between 2.0 stereo & 7.1 surround sound



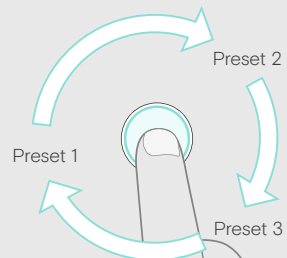
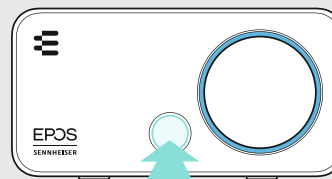
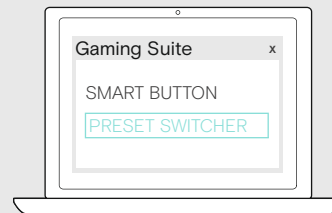
A 2.0



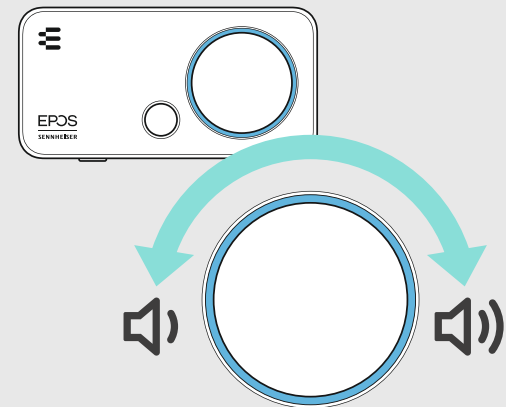
B 7.1



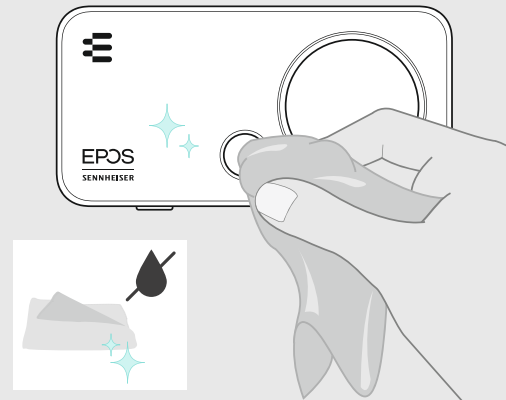
#### 7 Smart Button: Switching between Presets

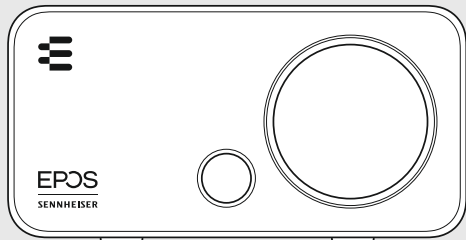


#### 8 Adjusting the volume



#### 9 Cleaning the product





## GSX 300

External USB sound card compatible with the EPOS Gaming Suite

EN Quick Guide  
DE Kurzanleitung  
FR Guide express  
IT Guida rapida  
ES Guía rápida  
PT Guia Rápido  
NL Mini handleiding  
EL Γρήγορος οδηγός  
DA Kvikvejledning  
SV Snabbguide  
FI Pikaopas  
PL Skrócona instrukcja obsługi  
RU Краткое руководство  
ZH 快速入门指南

TW 快速指南  
TR Hızlı Kılavuz  
JA クイックガイド  
ID Panduan Cepat  
KO 빠른 가이드  
CS Rychlý návod  
HU Gyors útmutató  
BG Бърз справочник  
ET Kiirjuhend  
LV Īsa rokasgrāmata  
LT Glaustas vadovas  
RO Ghid rapid  
SK Rýchly sprievodca  
SL Hitri vodnik  
HR Brzi vodič

## EN Quick Guide

External USB sound card compatible with the EPOS Gaming Suite

- 1 Package contents
- 2 Connecting the headset
- 3 Connecting the GSX 300 to a PC
- 4 Installing the Gaming Suite on a PC
- 5 Manual download
- 6 Smart Button: Switching between 2.0 stereo & 7.1 surround sound
- 7 Smart Button: Switching between Presets
- 8 Adjusting the volume
- 9 Cleaning the product

For further information & tutorials:  
 > Visit our website

## Sennheiser Communications A/S

Industriparken 27, DK-2750 Ballerup, Denmark  
 www.eposaudio.com

Printed in China, Publ. 07/20, 770-00241/A02

## DE Kurzanleitung

Externe USB-Sound-Karte kompatibel mit der EPOS Gaming Suite

- 1 Lieferumfang
- 2 Headset anschließen
- 3 GSX 300 mit einem PC verbinden
- 4 Gaming Suite auf einem PC installieren
- 5 Manueller Download
- 6 Smart-Taste: zwischen 2.0 Stereo- & 7.1 Surround-Sound umschalten
- 7 Smart-Taste: zwischen den Profilen umschalten
- 8 Lautstärke einstellen
- 9 Produkt reinigen

Für weitere Informationen & Tutorials:  
 > Besuchen Sie unsere Webseite

## FR Guide express

Carte son USB externe compatible avec la EPOS Gaming Suite

- 1 Contenu de la boîte
- 2 Connexion du casque microphone
- 3 Connexion du GSX 300 à un PC
- 4 Installer la suite Gaming sur un PC
- 5 Téléchargement manuel
- 6 Touche intelligente : passage entre le son stéréo 2.0 et son surround 7.1
- 7 Touche intelligente : passage entre les pré-réglages
- 8 Régler le volume
- 9 Nettoyage du produit

Pour en savoir plus et consulter les tutoriels :  
 > Visitez notre site Web

## IT Guida rapida

Scheda audio USB esterna compatibile con EPOS Gaming Suite

- 1 Contenuti della confezione
- 2 Collegamento dell'headset
- 3 Connessione di GSX 300 a un PC in corso
- 4 Installazione di Gaming Suite su un PC
- 5 Download manuale
- 6 Tasto Smart: Selezione di 2.0 stereo e 7.1 audio surround
- 7 Tasto Smart: Selezione delle Impostazioni predefinite
- 8 Impostazione del volume
- 9 Pulizia del prodotto

Per ulteriori informazioni e tutorial:  
 > Visita il nostro sito

## ES Guía rápida

Tarjeta de sonido USB externa compatible con la EPOS Gaming Suite

- 1 Contenido del embalaje
- 2 Conectar el headset
- 3 Conectar el GSX 300 a un PC
- 4 Instalar la Suite de gaming en un PC
- 5 Descarga manual
- 6 Botón inteligente: Cambiar entre sonido 2.0 estéreo y 7.1 surround
- 7 Botón inteligente: Cambiar entre los valores preestablecidos
- 8 Ajustar el volumen
- 9 Limpieza del producto

Para obtener más información y tutoriales:  
 > Visita nuestra página web

## PT Guia Rápido

Placa de som externa USB compatível com o EPOS Gaming Suite

- 1 Conteúdo da embalagem
- 2 Ligar os microauscultadores
- 3 Ligar o GSX 300 a um PC
- 4 Instalar o conjunto de Gaming num PC
- 5 Transferência manual
- 6 Botão inteligente: Alternar entre som estéreo 2.0 e som surround 7.1
- 7 Botão inteligente: Alternar entre predefinições
- 8 Ajustar o volume
- 9 Limpar o produto

Para obter mais informações e tutoriais:  
 > Visita o nosso site

## NL Mini handleiding

Externe USB-geluidskaart die compatibel is met de EPOS Gaming Suite

- 1 Inhoud verpakking
- 2 Headset aansluiten
- 3 De GSX 300 aansluiten op een pc
- 4 De Gaming Suite installeren op een pc
- 5 Handmatig downloaden
- 6 Smart-toets: Schakelen tussen 2.0 stereo en 7.1 surround sound
- 7 Smart-toets: Schakelen tussen presets
- 8 Volume instellen
- 9 Het product reinigen

Voor meer informatie en tutorials:  
 > Bezoek onze website

## EL Γρήγορος οδηγός

Εξωτερική κάρτα ήχου USB συμβατή με τη EPOS Gaming Suite

- 1 Περιεχόμενα συσκευασίας
  - 2 Σύνδεση του σετ κεφαλής
  - 3 Σύνδεση της GSX 300 σε υπολογιστή
  - 4 Πραγματοποιείται εγκατάσταση του Gaming Suite σε PC
  - 5 Μη αυτόματη λήψη
  - 6 Έξυπνο κουμπί: Εναλλαγή μεταξύ ήχου 2.0 stereo & ήχου 7.1 surround
  - 7 Έξυπνο κουμπί: Εναλλαγή μεταξύ προκαθορισμένων ρυθμίσεων
  - 8 Ρύθμιση έντασης
  - 9 Καθαρισμός του προϊόντος
- Για περισσότερες πληροφορίες & εκπαιδευτικό υλικό:  
 > Επισκεφθείτε τον ιστότοπό μας

## DA Kvikvejledning

Ekstern USB-lydkort, der er kompatibel med EPOS Gaming Suite

- 1 Pakkens indhold
- 2 Tilslutning af headset
- 3 Sådan sluttes GSX 300 til en pc
- 4 Installerer af Gaming Suite på en PC
- 5 Manuel download
- 6 Smart-knap: Skift mellem 2.0-kanals stereolyd og 7.1-kanals surround sound
- 7 Smart-knap: Skifter mellem profiler
- 8 Indstilling af lydstyrke
- 9 Rengøring af produktet

For yderligere oplysninger og vejledninger:  
 > Besøg vores hjemmeside

## SV Snabbguide

Extern USB-ljudkort för EPOS Gaming Suite

- 1 Innehåll i förpackningen
- 2 Anslut headset
- 3 Anslutning av GSX 300 till PC
- 4 Installera spelet på stationär dator
- 5 Manuell nedladdning
- 6 Smartknapp: Växla mellan 2.0 stereo och 7.1 surround sound
- 7 Smartknapp: Växla mellan profiler
- 8 Ställ in volymen
- 9 Rengöra produkten

För mer information och handledningar:  
 > Besök vår Webbplats

## FI Pikaopas

EPOS Gaming Suite kanssa yhteensopiva ulkoinen USB-äänikortti

- 1 Pakkauksen sisältö
- 2 Liitä kuulokemikrofoni
- 3 GSX 300:n yhdistäminen tietokoneeseen
- 4 Gaming Suiten asentaminen tietokoneelle
- 5 Manuaalinen lataus
- 6 Älykäs painike: Siirtyminen 2.0 stereon ja 7.1 surround -äänien välillä
- 7 Älykäs painike: Siirtyminen esiasetusten välillä
- 8 Äänenvoimakkuuden säätäminen
- 9 Tuotteen puhdistus

Lisätietoja ja opetusohjelmat:  
 > Käy verkkosivustollamme

## PL Skrócona instrukcja obsługi

Zewnętrzna karta dźwiękowa USB kompatybilna z EPOS Gaming Suite

- 1 Zawartość opakowania
- 2 Podłączenie zestawu słuchawkowego
- 3 Łączenie GSX 300 z komputerem PC
- 4 Instalowanie oprogramowania Gaming Suite na komputerze PC
- 5 Pobieranie ręczne
- 6 Przycisk Smart: Przełączenie między dźwiękiem stereo 2.0 a surround 7.1
- 7 Przycisk Smart: Przełączanie między ustawieniami
- 8 Regulacja głośności
- 9 Czyszczenie produktu

Więcej informacji i samouczki:  
 > Odwiedź naszą witrynę

## RU Краткое руководство

Усилитель для наушников с USB-подключением совместима с EPOS Gaming Suite

- 1 Содержимое упаковки
- 2 Подключение гарнитуры
- 3 Подключение GSX 300 к ПК
- 4 Установка игрового программного обеспечения на компьютере
- 5 Ручная скачивание
- 6 Программируемая кнопка: переключение между стереозвук 2.0 и пространственным звучанием 7.1
- 7 Программируемая кнопка: Переключение между предустановками
- 8 Регулировка громкости
- 9 Чистка продукта

Дополнительная информация и учебные материалы:  
 > Посети наш веб-сайт

## ZH 快速入门指南

外部 USB 声卡与EPOS游戏系列套件兼容 (EPOS Gaming Suite)

- 1 套装内容
- 2 连接耳机
- 3 将 GSX 300 连接到 PC
- 4 在个人电脑上安装游戏套件
- 5 手动下载
- 6 智能按钮：  
在 2.0 立体声和 7.1 环绕声之间切换
- 7 智能按钮：  
在预设之间切换
- 8 调节音量
- 9 清洁产品

有关更多信息和教程：  
▷ 请访问我们的网站

## TW 快速指南

外部 USB 聲卡與EPOS遊戲系列遊戲套件相容 (EPOS Gaming Suite)

- 1 包裝內容
- 2 連接耳機
- 3 將 GSX 300 連接到 PC
- 4 在 PC 上安裝遊戲套件
- 5 手動下載
- 6 智慧按鈕：  
2.0 立體聲和 7.1 環繞聲相互切換
- 7 智慧按鈕：  
各類設之間相互切換
- 8 調節音量
- 9 清潔本產品

如需更多資訊和教程：  
▷ 請造訪我們的網站

## TR Hızlı Kılavuz

EPOS Gaming Suite ile uyumlu harici USB ses kartı

- 1 Kutunun içeriği
- 2 Kulaklığın bağlanması
- 3 GSX 300'ü bir PC'ye bağlamak
- 4 PC'ye Gaming Suite yüklemek
- 5 El ile indirme
- 6 Akıllı Düğme: 2.0 stereo ve 7.1 surround sound arasında geçiş yapmak
- 7 Akıllı Düğme: Önceden yapılmış ayarlar arasında geçiş
- 8 Ses düzeyini ayarla
- 9 Ürünün temizlenmesi

Daha fazla bilgi ve kılavuz için:  
▷ Web sitemizi ziyaret et

## JA クイックガイド

EPOS Gaming Suite (EPOS・ゲーミング・スイート) と互換性のある外部 USB サウンドカード

- 1 パッケージ内容
- 2 ヘッドセットを接続する
- 3 GSX 300 をパソコンに接続する
- 4 パソコンにゲーミングスイートをインストール
- 5 マニュアルダウンロード
- 6 スマートボタン：  
2.0 ステレオと 7.1 サラウンドサウンド間の切替
- 7 スマートボタン：プリセット間の切替
- 8 音量を調節する
- 9 製品のクリーニング

詳しい情報およびチュートリアルに関して：  
▷ 弊社ウェブサイトをご覧ください。

## ID Panduan Cepat

Kartu suara USB eksternal kompatibel dengan EPOS Gaming Suite

- 1 Isi kemasan
- 2 Menyambungkan headset
- 3 Menghubungkan GSX 300 ke PC
- 4 Menginstal Gaming Suite di PC
- 5 Unduhan manual
- 6 Tombol Pintar: Beralih antara stereo sound 2.0 & surround sound 7.1

- 7 Tombol Pintar: Beralih antara Praatur
- 8 Mengatur volume suara
- 9 Membersihkan produk

Untuk informasi lebih lanjut & tutorial:  
▷ Kunjungi situs web kami

## KO 빠른 가이드

EPOS 게이밍 세트와 (EPOS Gaming Suite) 호환되는 외부 USB 사운드 카드

- 1 패키지 내용
- 2 헤드셋 연결하기
- 3 PC에 GSX 300 연결
- 4 PC에 게이밍 세트 설치
- 5 수동 다운로드
- 6 스마트 버튼: 2.0 스테레오 및 7.1 서라운드 사운드 간 전환

- 7 스마트 버튼: 프리셋 간 전환
- 8 볼륨 조절하기
- 9 제품 청소

추가 정보 및 튜토리얼:  
▷ 웹사이트 방문

## CS Rychlý návod

Externí USB zvuková karta kompatibilní s EPOS Gaming Suite

- 1 Obsah balení
- 2 Připojení náhlavní soupravy
- 3 Připojení GSX 300 k PC
- 4 Instalace herní soupravy na PC
- 5 Ruční stažení
- 6 Chytré tlačítko: Přepínání mezi režimem stereo 2.0 a prostorovým zvukem 7.1

- 7 Chytré tlačítko: Přepínání mezi předvolbami
- 8 Regulace hlasitosti
- 9 Čištění produktu

Podrobnější informace a výuka:  
▷ Navštiv naši webovou stránku

## HU Gyors útmutató

A EPOS Gaming Suite kompatibilis külső USB-hangkártya

- 1 Csomag tartalma
- 2 A headset csatlakoztatása
- 3 A GSX 300 csatlakoztatása számítógéphez
- 4 A gamingsomag telepítése PC-re
- 5 Manuális letöltés
- 6 Okosgomb: Váltás a 2.0-s sztereo és a 7.1-es surround hang között

- 7 Okosgomb: Váltás a tárolt beállítások között
- 8 Hangerőszabályozás
- 9 A termék tisztítása

További információ és oktatóanyagok:  
▷ Keresd fel a webhelyünket!

## BG Бърз справочник

Външна USB звукова карта, съвместима със EPOS Gaming Suite

- 1 Съдържание на пакета
- 2 Съвързване на слушалки
- 3 Съвързване на GSX 300 към настолен компютър
- 4 Инсталиране на Gaming Suite (комплекта за гейминг) на персонален компютър
- 5 Ръчно изтегляне
- 6 Smart бутон: Превключване между 2.0 стерео и 7.1 околн звук

- 7 Smart бутон: Превключване между предварително зададени настройки
- 8 Регулиране на силата на звука
- 9 Почистване на продукта

За допълнителна информация и указания:  
▷ Посети нашата уебстраница

## ET Kiirjuhend

EPOS Gaming Suite'iga sobiv väline USB-helikaart

- 1 Pakendi sisu
- 2 Peakomplekti ühendamine
- 3 GSX 300 ühendamine arvutiga
- 4 Gaming Suite'i installimine arvutisse
- 5 Manuaalne allalaadimine
- 6 Nutinupp: 2.0 stereo ja 7.1 ringheli vahel lülitumine

- 7 Nutinupp: Eelseadistuste vahel lülitumine
- 8 Helitugevuse reguleerimine
- 9 Toote puhastamine

Lisateave ja õppematerjalid:  
▷ Külasta meie veebisaiti

## LV Īsa rokasgrāmata

Ārējā USB skaņas karte ir saderīga ar EPOS Gaming Suite

- 1 Iepakojuma saturs
- 2 Austiņu pieslēgšana
- 3 GSX 300 pievienošana datoram
- 4 Spēļu komplekta instalēšana datorā
- 5 Manuāla lejupielāde
- 6 Smart poga: 2.0 Stereo un 7.1 Surround Sound pārslēgšana

- 7 Smart poga: Sākotnējo iestatījumu pārslēgšana
- 8 Skaļuma regulēšana
- 9 Izstrādājuma tīrīšana

Lai iegūtu plašāku informāciju un skatītu pamācības:  
▷ Apmeklē mūsu tīmekļa vietni

## LT Glaustas vadovas

Išorinė USB garso plokštė suderinama su „EPOS Gaming Suite“

- 1 Pakuotės turinys
- 2 Ausinių prijungimas
- 3 GSX 300 prijungimas prie kompiuterio
- 4 „Gaming Suite“ (žaidimo programų paketo) įdiegimas kompiuteryje
- 5 Atsisiuntimas rankiniu būdu
- 6 Išmanusis mygtukas: 2.0 stereo ir 7.1 erdvinio garso perjungimas

- 7 Išmanusis mygtukas: Išankstinių parinkčių perjungimas
- 8 Garsumo reguliavimas
- 9 Produkto valymas

Jeį nori rasti daugiau informacijos ir praktinių patarimų:  
▷ Apisilankyk mūsų svetainėje

## RO Ghid rapid

Placă de sunet externă pe USB compatibilă cu EPOS Gaming Suite

- 1 Conținutul pachetului
- 2 Conectarea căștii
- 3 Conectarea GSX 300 la un PC
- 4 Instalarea Suitei de gaming pe un PC
- 5 Descărcare manuală
- 6 Buton Intelligent: Comută între sunet 2.0 stereo și 7.1 surround

- 7 Buton Intelligent: Comutare între Presetări
- 8 Reglarea volumului
- 9 Curățarea produsului

Pentru mai multe informații și ghiduri:  
▷ Vizitează site-ul nostru web

## SK Rýchly sprievodca

Externá zvuková karta USB kompatibilná so EPOS Gaming Suite

- 1 Obsah balenia
- 2 Pripojit headset
- 3 Pripojenie GSX 300 k PC
- 4 Inštalácia Gaming Suite na PC
- 5 Manuálne prevzatie
- 6 Inteligentné tlačidlo: prepínanie medzi stereo zvukom 2.0 a priestorovým zvukom 7.1

- 7 Inteligentné tlačidlo: prepínanie medzi predvoľbami
- 8 Úprava hlasitosti
- 9 Vyčistiť produkt

Pre ďalšie informácie a kurzy:  
▷ Navštív našu webovú lokalitu

## SL Hitri vodnik

Zunanja zvočna kartica, združljiva s programskim paketom EPOS Gaming Suite

- 1 Vsebina
- 2 Prikjučitev slušalk
- 3 Povezava GSX 300 z računalnikom
- 4 Namestitev programskega paketa Gaming Suit na računalnik
- 5 Ročni prenos
- 6 Pametni gumb: Preklop med zvokom 2.0 stereo in 7.1 surround

- 7 Pametni gumb: Preklop med prednastavljenimi vrednostmi
- 8 Nastavitev glasnosti
- 9 Čiščenje izdelka

Za več informacij in vodnike:  
▷ Obišči našo spletno stran

## HR Brzi vodič

Vanjska USB zvučna kartica kompatibilna sa EPOS Gaming Suite

- 1 Sadržaj pakiranja
- 2 Prikjučivanje slušalica s mikrofonom
- 3 Spajanje uređaja GSX 300 na PC
- 4 Instaliranje paketa za igranje na PC
- 5 Ručno preuzimanje
- 6 Pametni gumb: Prebacivanje između 2.0 stereo i 7.1 okružujućeg zvuka

- 7 Pametni gumb: Prebacivanje između zadanih postavki
- 8 Podešavanje jačine
- 9 Čišćenje proizvoda

Za više informacija i upute:  
▷ Posjetite naše web-mjesto