

Anwendung & Funktion • Application & Function Utilisation & Fonctionnement • Utilización & Funcionamiento • Utilizzo & Funzionamento Применения & Функции • Sposób użycia & Funkcja • Gebruik en werking • Anvendelse og funktion Användning och funktion • Bruk og funksjon • Käyttö ja toiminta • 用途と機能 • 应用和功能



Information • Information • Information • Información • Informazione e Responsabilità: Gli utilizzatori di questo prodotto si assumono pienamente la responsabilità del suo uso. Né il produttore, né i rivenditori possono essere ritenuti responsabili. • Информация • Informacja • Informatie • Information • Information • Informasjon • Lisätiedot • お知らせ • 信息



SILICONE

Pflegetipps • Care Tips • Entretien • Cuidado • Suggerimento • Рекомендация по уходу • Wskazówki dotyczące pielęgnacji • Onderhoudstips • Vedligeholdelsestips • Underhållstips • Vedlikeholdstips • Hoito-ohjeet • お手入れ方法 • 维护建议



Belüftung nach Reinigung / Anwendung • Air after cleaning / use • Ventilation nécessaire après nettoyage / utilisation • Airear tras la limpieza / utilización • Aerare dopo la pulizia / utilizzo • Вентиляция после очистки / применение • Wentylacja po czyszczeniu / zastosowanie • Ventilatie na reiniging / gebruik • Luftes igennem efter rengøring / anvendelse • Luftning efter rengöring / användning • Må luftes etter rengjøring / bruk • Tuuletus puhdistuksen jälkeen / Ohje • 清掃後は換気を行ってください / 用途・清潔后通风 / 使用方法



BATTERY-POWERED

USER MANUAL  
SLIM VIBRATORS • SmartVIBES

Made in Germany

Für unsere Umwelt • For our environment • Pour notre environnement • Protección del medio ambiente • Per l'ambiente • Для окружающей среды • Dla naszego środowiska naturalnego • Voor ons milieu • Beskyt miljøet • För vår miljö • For miljøet vårt • Ympäristönäkökohdat • 環境保護のために • 为了我们的环境

- ① Sorgen Sie für eine umweltgerechte Entsorgung der Verpackung und nutzen Sie die dafür vorgesehenen Recyclingmöglichkeiten.
- ② Provide for an environmentally suitable disposal of the packaging and please use the recycling possibilities provided for it.
- ③ Lorsque vous vous débarrassez de l'emballage, veuillez à respecter l'environnement et utilisez les possibilités de recyclage qui vous sont offertes.

- ④ Procurar evacuar el embalaje de forma ecológica, aprovechando para ello las instalaciones de reciclaje disponibles en su lugar.
- ⑤ Seguire le istruzioni per uno smaltimento adeguato come raccomandato dalle attuali direttive in vigore. Seguire, ove possibile, la via dello smaltimento riciclabile. Il blister non contiene materiale inquinante PET. **Responsabilità:** Gli utilizzatori di questo prodotto si assumono pienamente la responsabilità del suo uso. Né il produttore, né i rivenditori possono essere ritenuti responsabili.
- ⑥ Пожалуйста, пользуйтесь возможностями утилизации! Следите об экологической утилизацией упаковки и используйте для этого предусмотренные возможности.

- ⑦ Należy używać akumulatorów i nie wyrzucać do kosza zużytych baterii. Zadbaj o przyjazne dla środowiska usuwanie odpadów opakowania i używaj przeznaczonych do tego pojemników do selektywnej zbiórki odpadów.
- ⑧ Gebruik a.u.b. accubatterijen en let erop dat verbruikte batterijen niet bij het huisafval horen. Zorg voor een milieuvriendelijke verwijdering van de verpakking en maak daarvoor gebruik van de voorziene recyclagemogelijkheden.
- ⑨ Använd återuppladdningsbara batterier och släng inte batterierna med hushållssoporna. Gör dig av med förpackningsmaterialet på ett miljövänligt sätt och utnyttja tillgängliga återvinningsmöjligheter.

- ⑩ Bruk ladebatterier og husk at brukte batterier ikke skal kastes i husholdningsavfallet. Sørg for å kaste forpakningen på en miljøvennlig måte, eksempelvis gjennom gjenvinningsstasjoner.
- ⑪ Käytä ladattavia paristoja äläkä hävitä paristoja kotitalousjätteen mukana. Hävitä pakkaus ympäristöä säästään ja kierrätä
- ⑫ 包裝的環境に適した、処分を提供し、そのために提供されるリサイクルの可能性を使用してください。
- ⑬ 提供环保的适当处置的包装，并为其提供的回收的可能性，请使用。



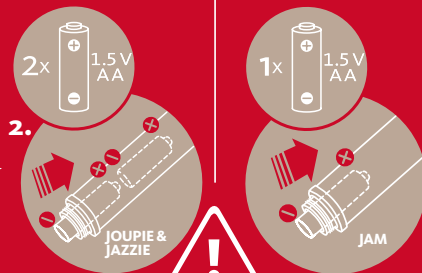
Batterien einsetzen · Insert batteries · Utiliser des piles · Colocar las pilas · Inserire la batteria · Установить батарею · Wkładanie baterii · Batterij inzetten · Monter batteri · Sätta i batteri · Sett inn batteriet · Aseta paristo paikoilleen · バッテリーを挿入してください · 放入電池

1.



Zettel bitte nicht entfernen · Do not remove the enclosed leaflet · Ne pas retirer le papier · No retirar el papel · Non rimuovere la istruzione · He удаляйте листком · Nie wyjmuj arkuszy · Verwijder papier niet · Fjern ikke papir · Ta inte bort papper · Älä poista paperia · Ikke fjern papir · 用紙を削除しないでください · 不删除文件

2.



Please pay attention to the (+) and (-) poles!

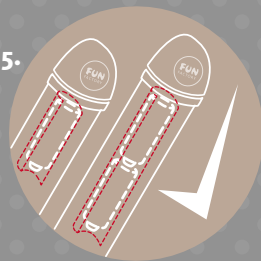
3.



4.

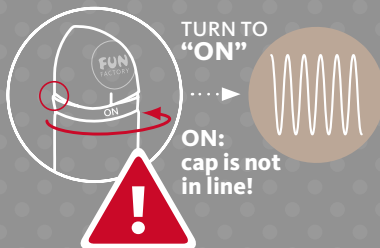


5.



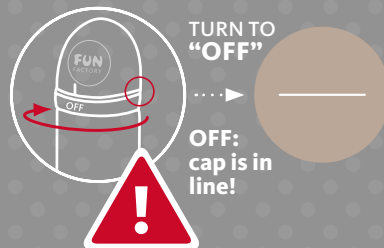
Menüführung · Menu guide · Guide du menu · Guía del menú · Guidado a menú · Навигация · Sterowanie menu · Menustyring · Menupunkter · Menyhantering · Menystyring · Käyttövalikko · メニュー構成 · 菜单导向

TURN TO "ON"



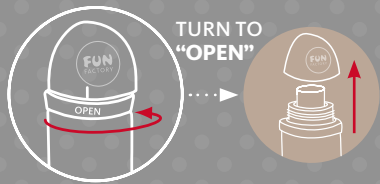
ON: cap is not in line!

TURN TO "OFF"



OFF: cap is in line!

TURN TO "OPEN"



Wasserdicht, wenn korrekt zuge dreht (ON oder OFF) · Waterproof when closed correctly (ON or OFF) · Etanche quand il est correctement fermé (ON et OFF) · Impermeable cuando esta correctamente cerrado (ON y OFF) · A tenuta stagna se chiuso correttamente (ON e OFF) · Водонепроницаем, если правильно закрыта крышка (ON и OFF) · Wodoszczelne - jeżeli przykrywka właściwie dokręcona (ON albo OFF) · Waterproof indien goed gesloten (ON of OFF) · Vattentät då batteriluckan är korrekt försluten (ON eller OFF) · Vandtæt, når lukket korrekt (ON eller OFF) · Vanntett hvis korrekt lukket (ON or OFF) · Vesitiivis oikein suljettuna (ON eller OFF) · 正しく閉じられた場合のみ防水 (ON または OFF) · 当正确关闭时是防水的 (ON 或 OFF)



OR

