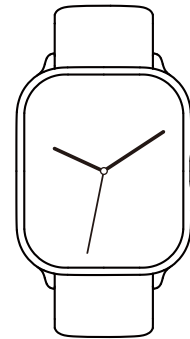




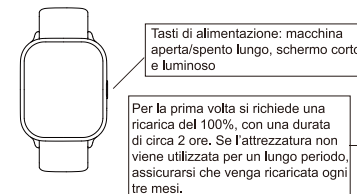
Questo manuale d'istruzione è fornito da trovaprezzi.it. Scopri tutte le offerte per **IMIKI Frame Lite ST2 Argento** o cerca il tuo prodotto tra le **migliori offerte di Smartwatch e Orologi Sportivi**

IMIKI ST2 Manuale utente



Scansiona il codice QR con il tuo cellulare per visualizzare il manuale in più lingue

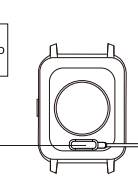
1 Definizione dei tasti



Tasti di alimentazione: macchina aperta/spento lungo, schermo corto e luminoso

Per la prima volta si richiede una ricarica del 100%, con una durata di circa 2 ore. Se l'attrezzatura non viene utilizzata per un lungo periodo, assicurarsi che venga ricaricata ogni tre mesi.

2 Istruzioni per il caricamento



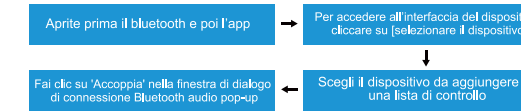
3 APP scaricati

- Ecstasy 8.0+
- Mele 10.0+



Scannerizzare il codice qr o cercare il download "IMIKI Life"

Fasi di collegamento

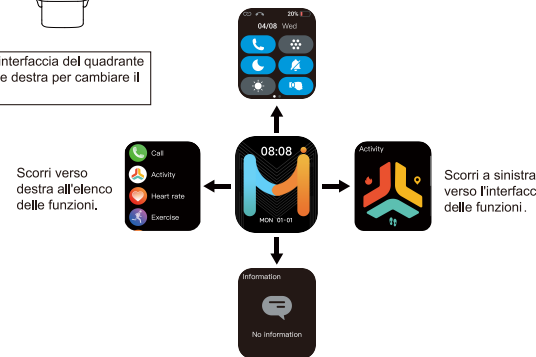


4 Descrizione dell'interfaccia operativa



Scorri verso il basso per visualizzare il menu di scelta rapida.

Premere a lungo l'interfaccia del quadrante e scorrere sinistra e destra per cambiare il quadrante.



Scorri verso l'alto per visualizzare i messaggi istantanei.



Scorrere l'interfaccia, fare clic sulla seconda icona per cambiare lo stile del menu.

5 Descrizione funzionale

Interfaccia di comando
Sintesi funzionale: "Bluetooth", stile di menu, non disturbi, silenzio, moderazione della luminosità, battete lo schermo luminoso per vedere il cellulare, la torcia, posizionate, ecc.
* questa funzione può essere spostata verso il basso nell'interfaccia principale.

Attività giornaliere
Potete fissare un obiettivo mouse nell'app che vi mostrerà che i dati relativi al movimento nel corso della vostra giornata sono inclusi (numero di passi, distanze, calorie).

Chiamate bluetooth
Quando un orologio è collegato al bluetooth, è possibile controllare i contatti e i record delle conversazioni più recenti, nonché rispondere ed effettuare chiamate.

Frequenza cardiaca
Cliccando sull'interfaccia di misurazione della frequenza cardiaca, la misurazione inizierà non appena la parte inferiore accende il semaforo verde, e i dati della frequenza cardiaca saranno visualizzabili in 40 secondi.
* può verificarsi una deviazione tra il valore misurato e il valore effettivo per motivi quali la mancata aderenza della pelle, la contaminazione del punto di misura, ecc.

Sonno
Questa interfaccia presenterà i risultati dal monitoraggio del sonno il giorno stesso e i dati saranno aggiornati quotidianamente. Una volta collegato un orologio APP, è possibile caricare simultaneamente i dati e salvarli.

L'ossigeno nel sangue
Nell'interfaccia di misurazione dell'ossigeno nel sangue, quando il semaforo rosso di fondo si accende per iniziare la prova, la misurazione termina in 30-60 secondi e termina con una funzione di avviso di vibrazione.

Pressione sanguigna
Il passaggio dell'orologio all'interfaccia pressione, che permette di misurare automaticamente la pressione sanguigna, richiede un tempo di attesa di circa 30-60 secondi.
* può verificarsi una deviazione tra il valore misurato e il valore effettivo per motivi quali la mancata aderenza della pelle, la contaminazione del punto di misura, ecc.

Il movimento
Gli orologi da polso contengono vari modelli di movimento: corsa all'aria aperta, bicicletta, salto, badino, passeggiata, yoga, baseball, ecc.

Formazione alla respirazione
Entrando nell'interfaccia respiratoria, scegli il tempo e la velocità a cui vi state allenando e poi fai l'inspirazione e l'espirazione secondo le istruzioni di un orologio da polso.

Assistenti vocali
Una volta che un orologio si collega all'app, si entra nell'interfaccia di un assistente vocale cliccando sullo schermo e si può parlare con un orologio che funziona secondo le proprie istruzioni.

Musica
Dopo il collegamento con un orologio APP, è possibile controllare il lettore musicale del cellulare con un orologio (sospensione o inizio, controllo del volume e scambio di canzoni).
* Se volete suonare musica con un orologio, per favore, accendete "set - parla-audio".

Condizioni meteorologiche
Una volta collegato l'orologio all'app, si accende il controllo della posizione del cellulare e l'interfaccia meteorologica mostrerà le temperature e le condizioni atmosferiche attuali.

Informazioni
Una volta stabilito il collegamento dell'orologio con l'app, si apre all'interno dell'app un «messaggio per lo più», per cui l'orologio riceve le informazioni corrispondenti.
* gli orologi possono contenere otto informazioni aggiornate.

Salute delle donne
Una volta che l'app è stata collegata e all'interno dell'app è stato aperto un avviso di salute femminile, è possibile vedere le informazioni relative al promemoria di salute femminile sull'orologio.

SOS
Una volta che un orologio collega l'app, si aggiunge una persona di contatto per le emergenze all'interno dell'app e poi, cliccando sull'orologio, un SOS può effettuare una chiamata di aiuto.

* più multifunzionali, a seconda del contenuto materiale!

⚠ State attenti

- Non indossare questo prodotto per fare il bagno, nuotare, immersioni, sorgenti termali, sauna e altre attività per evitare danni causati dall'acqua.
- Conservare le attrezzature e gli accessori all'asciutto in modo da evitare l'accumulo di sterilità e lo sviluppo di batteri.
- Non utilizzare un forno a microonde o un ventilatore per riscaldare e asciugare l'esterno dell'apparecchiatura; Non collocare attrezzature e accessori in aree ad alta o bassa temperatura; Non sottoporre l'apparecchiatura e i suoi accessori a forti urti o vibrazioni; Evitare di utilizzare l'attrezzatura in ambiente di sole caldo, alta temperatura, umidità e accessori per il fuoco aperto.
- Non permettere ai bambini o agli animali di masticare o deglutire l'attrezzatura; Non smontare la macchina da non professionisti.
- Dopo aver caricato il prodotto, scollegare la linea di ricarica dall'alimentazione elettrica per evitare il cortocircuito quando si tocca oggetti conduttivi.
- Tutti i dati relativi ai segni di salute coinvolti in questo prodotto sono solo di riferimento e non sono utilizzati come base per la diagnosi medica.
- Funzioni aggiuntive dell'orologio, come la visualizzazione dell'ID chiamante e il messaggio push, potrebbero non essere applicabili ad alcuni telefoni cellulari non tradizionali.