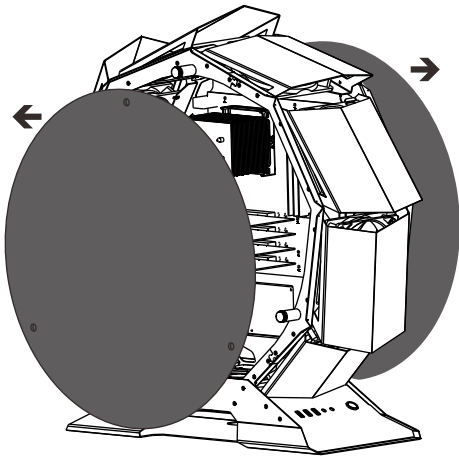
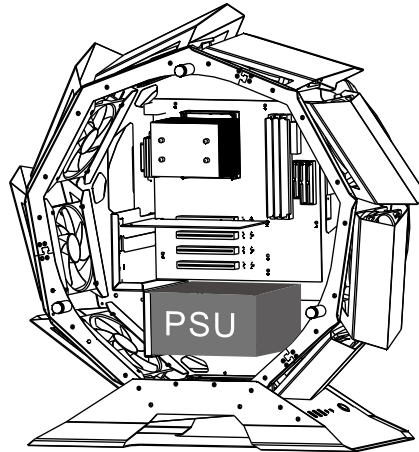


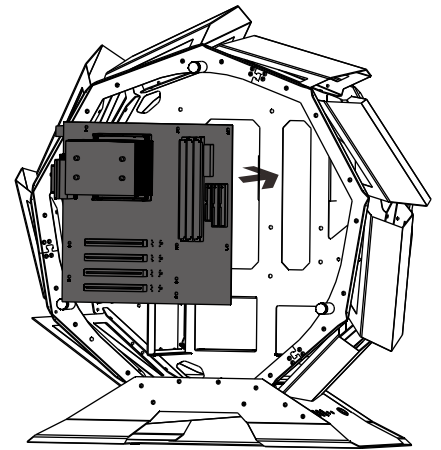
1 Remove both side panels



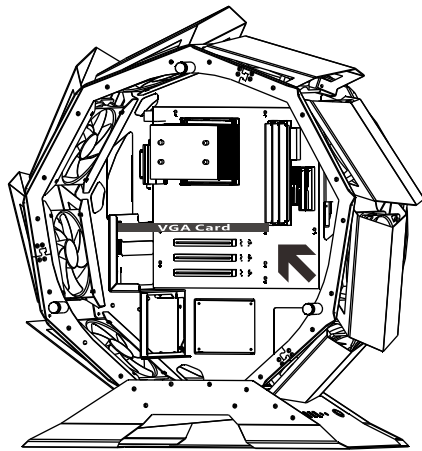
2 Install Power Supply



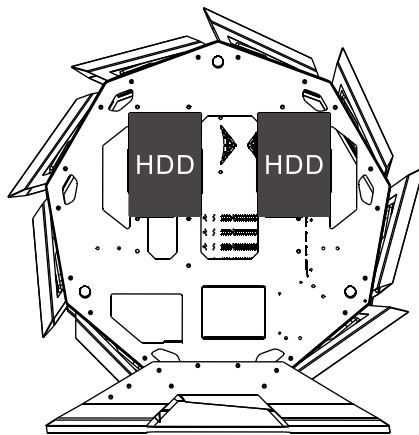
3 Install Motherboard



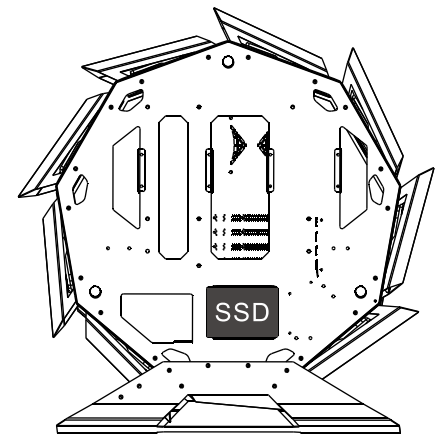
4 Install VGA CARD



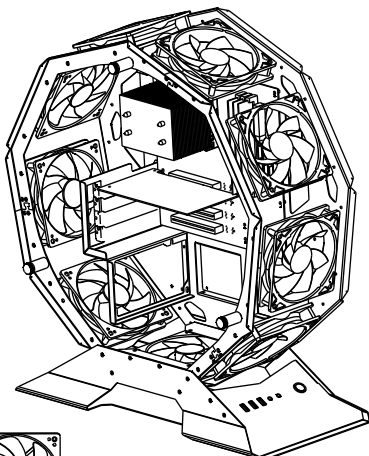
5 Install 3.5" HDD



6 Install 2.5" SSD








7 Install FANS



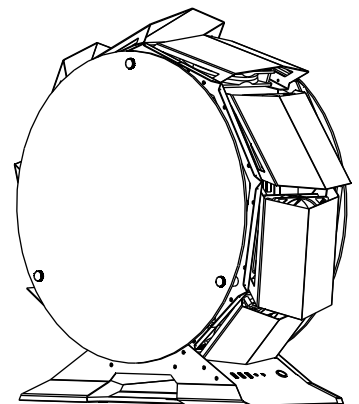
Max. 9pcs

120mm

8 Accessory Packet Contents

| | | |
|---|--|--|
|  X 4 3.5 HDD Screw |  X 5 Power Supply Screw |  X 10 Motherboard Screw |
|  X 1 Glass Screw |  X 1 Glass Screw Tool | |

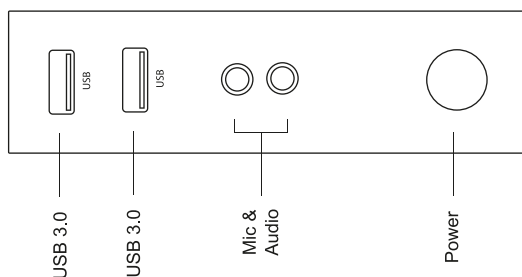
MARS GAMING
GAMERS · UNIVERSE



MCOORB

EN User manual / ES Manual de usuario / PT Manual do usuário / FR Manuel de l'utilisateur / IT Manuale d'uso / DE Benutzerhandbuch / PL Instrukcja obsługi / RU Руководство пользователя

I/O Panel



From Mars Gaming team: we want to thank you for the purchase of this product! We try to improve everyday to offer the best service and the best quality on our peripherals. Thank you for your trust!

ARE YOU HAPPY WITH YOUR PURCHASE?

YES



Rate us in your marketplace and share your experience in your social media



@MarsGaming_
 marsgaming
 MarsGamingOfficial

NO



Please contact our technical support service by sending an e-mail to



support@marsgaming.eu

EN

Keep children away from the case parts while installing the computer. Watch your hands and fingers while handling and installing the parts. Clean only with a dry cloth, do not use aerosol or liquid cleaning agents. Do not attempt to repair the product yourself. At the end of the product life please dispose this product at your local waste collection/recycling centre.

ES

Mantenga a los niños alejados de las piezas de la carcasa mientras instala la computadora. Tenga cuidado con las manos y los dedos mientras manipula e instala las piezas. Limpiar solo con un paño seco, no utilizar agentes limpiadores en aerosol o líquidos. No intente reparar el producto usted mismo. Al final de la vida útil del producto, deséchelo en su centro de recolección / reciclaje de residuos local.

PT

Mantenha as crianças longe das peças do gabinete durante a instalação do computador. Observe suas mãos e dedos ao manusear e instalar as peças. Limpe apenas com um pano seco, não use agentes de limpeza em aerosol ou líquidos. Não tente reparar o produto sozinho. No final da vida útil do produto, descarte-o no centro de coleta / reciclagem local.

FR

Tenez les enfants éloignés des pièces du boîtier lors de l'installation de l'ordinateur. Surveillez vos mains et vos doigts lors de la manipulation et de l'installation des pièces. Nettoyez uniquement avec un chiffon sec, n'utilisez pas d'aérosols ou de produits de nettoyage liquides. N'essayez pas de réparer le produit vous-même. À la fin de la vie du produit, veuillez jeter ce produit dans votre centre local de collecte/recyclage des déchets.

IT

Tenere i bambini lontani dalle parti del case durante l'installazione del computer. Guarda le tue mani e le tue dita mentre maneggi e installi le parti. Pulire solo con un panno asciutto, non utilizzare detergenti spray o liquidi. Non tentare di riparare il prodotto da soli. Al termine della vita utile del prodotto, smaltire questo prodotto presso il centro di raccolta/riciclaggio locale dei rifiuti.

DE

Halten Sie Kinder während der Installation des Computers von den Gehäuseteilen fern. Achten Sie bei der Handhabung und Installation der Teile auf Ihre Hände und Finger. Nur mit einem trockenen Tuch reinigen, keine Aerosole oder flüssige Reinigungsmittel verwenden. Versuchen Sie nicht, das Produkt selbst zu reparieren. Entsorgen Sie dieses Produkt am Ende der Produktlebensdauer bitte bei Ihrem örtlichen Abfallsammel-/Recyclingzentrum.

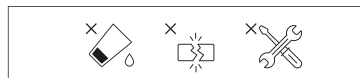
PL

Trzymaj dzieci z dala od części obudowy podczas instalacji komputera. Uważaj na swoje dłonie i palce podczas obsługi i montażu części. Czyścić wyłącznie suchą szmatką, nie stosować środków czyszczących w aerozolu ani w płynie. Nie próbuj samodzielnie naprawiać produktu. Po zakończeniu okresu eksploatacji produktu należy go zutylizować w lokalnym punkcie zbiórki/recyklingu odpadów.

RU

Не подпускайте детей к деталям корпуса при установке компьютера. Следите за руками и пальцами при работе с деталями и их установке. Очищайте только сухой тканью, не используйте аэрозольные или жидкие чистящие средства. Не пытайтесь ремонтировать изделие самостоятельно. По окончании срока службы продукта утилизируйте его в местном центре по сбору / переработке отходов.

Declaration of conformity / Declaración de conformidad / Déclaration de conformité / Dichiarazione di conformità / Declaração de conformidade / Konformitätserklärung www.marsgaming.eu/en/conformity



EU Office: WWW.MARSGAMING.EU
 Barrachi, 39 Pab,3
 01013 Vitoria - SPAIN
 Made In China

