

nilox

DOC TWELVE

Manuale Utente



INDICE

1. Introduzione	1
2. Panoramica delle parti del prodotto	1
3. Avvertenze	2
4. Piegarlo il monopattino e assemblare il manubrio	4
5. Introduzioni alle operazioni di guida	6
6. Batteria e caricabatterie	6
6.1. Batteria al litio	7
6.2. Ricarica	7
7. Cura e manutenzione	7
8. Posizionamento e cura quotidiana	8
9. Specifiche tecniche DOC TWELVE	8
10. Garanzia (validità e limitazioni)	8
11. Contenuto della confezione	9
Istruzioni ambientali	9
Installazione e sostituzione delle batterie	9

MANUALE D'USO

Vi ringraziamo per l'acquisto del monopattino elettrico NILOX DOC TWELVE.
Vi preghiamo di leggere il manuale prima dell'utilizzo del prodotto e di mantenerlo in un
luogo sicuro per future consultazioni .

1. Introduzione

Questo prodotto è un monopattino elettrico pieghevole assistito. Può implementare l'accelerazione tramite l'acceleratore a manopola e le marce, la decelerazione attraverso il freno posto sul manubrio.

2. Panoramica delle parti del prodotto




3. Avvertenze

- Utilizzare solo l'alimentatore fornito in dotazione.
 - Questo prodotto non è un giocattolo.
 - Controllare le normative vigenti sulla circolazione dei monopattini del paese in cui si utilizza
- DOC TWELVE
- Nelle aree pedonali non è possibile superare i 6 Km/h di velocità.
 - Verificare che tutti i componenti del DOC TWELVE siano fissati (ad esempio viti manubrio siano ben salde)
 - Utilizzare sempre un abbigliamento che non sia di intralcio ai movimenti e utilizzare attrezzature di protezione personale: per le mani/polsi, per le ginocchia, per la testa e per i gomiti.
 - Non trasportare oggetti durante l'utilizzo del monopattino.
 - Durante la guida prestare attenzione alle altre persone e agli oggetti intorno e mantenere un'adeguata distanza di sicurezza
 - Assicurarsi che entrambi i piedi siano posizionati correttamente sulla pedana.
 - Si consiglia di non accelerare e di non arrestare il veicolo in maniera improvvisa in modo da evitare la perdita del controllo del monopattino.
 - Non eseguire acrobazie.
 - Non salire e scendere dal monopattino mentre è in movimento.
 - Rispettare il peso massimo previsto per l'utilizzatore.
 - Evitare l'utilizzo del prodotto in presenza di condizioni atmosferiche avverse (ad esempio pioggia, grandine o neve) per evitare danni ai circuiti elettrici o al motore. Inoltre evitare l'utilizzo di DOC TWELVE su superfici con presenza di ghiaia, sabbia o scivolose. Non salire o scendere da DOC TWELVE in percorsi scoscesi, in discesa o in salita.
 - In caso di scarsa visibilità è necessario accendere le luci anteriori e posteriori ed utilizzare un abbigliamento retroriflettente ad alta visibilità.
 - Non usare DOC TWELVE con temperature al di sotto dei -5°.

- Non usare DOC TWELVE con il cavalletto laterale abbassato.
- E' vietato salire su DOC TWELVE in più persone.
- L'uso di DOC TWELVE è vietato a persone con abilità motorie limitate, a persone con stato psicofisico alterato e a donne in gravidanza.
- In caso di primo utilizzo provare DOC TWELVE in un'area aperta lontano da pericoli per fare pratica in tutta sicurezza.
- Non usare in ambienti infiammabili.
- Il produttore, l'importatore ed il distributore non sono responsabili di danni provocati a cose o persone in caso di un uso improprio di DOC TWELVE.
- Non provare a riparare il prodotto da soli, ma, in caso di malfunzionamento contattare il rivenditore.
- Prima della pulizia scollegate l'alimentazione
- Per la pulizia utilizzare un panno appena inumidito con acqua o con una soluzione adatta alla pulizia di simili dispositivi. Non immergerlo in acqua o cercare di pulirlo con getti di acqua.
- Per preservare la batteria, questa deve essere caricata ogni 30 giorni anche se DOC TWELVE non viene utilizzato. In caso contrario la batteria perderà di efficienza a scapito dell'autonomia.
- La distanza massima percorsa con una carica può variare in base a determinati fattori quali il peso del conducente, l'inclinazione del percorso, le caratteristiche della superficie e la corretta manutenzione della batteria

4. Piegare il monopattino e assemblare il manubrio

COME ASSEMBLARE IL MANUBRIO



Sequenza di assemblaggio: ① Morsetto (Base vite) ② Guarnizione ③ Cuscinetto dell'asta ④ Terminale dell'asta ⑤ Vite. Assicurarsi che ogni pezzo sia fissato saldamente.

4.1 Ruotare in senso antiorario la levetta di sicurezza che blocca il morsetto a sgancio rapido



4.2 Spostare il morsetto a sgancio rapido verso il basso, quindi piegare il manubrio



4.3 Monopattino piegato parzialmente



4.4 Collegare il gancio posto sul manubrio con l'apposito perno posto sul parafrangente

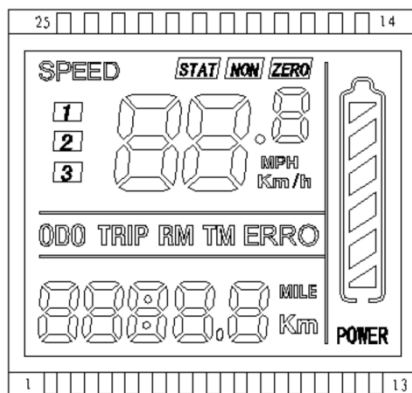





4.5 Monopattino piegato completamente



5. Introduzioni alle operazioni di guida

Ruotare la manopola dell'acceleratore per far avanzare il monopattino alla velocità desiderata. DOC TWELVE è dotato di 3 velocità a 6/20/25 km/h. Premendo i tasti +/- si passa alla marcia 1-2-3. Per rallentare, premere la leva del freno e girare in senso antiorario la manopola dell'acceleratore. Per spegnere DOC TWELVE girare la chiave.



- Con il motore spento, premere brevemente il tasto  per accendere il monopattino.
- Una volta acceso, premere brevemente il tasto . Il display mostra le funzioni ODO, Trip, RM, TM e Erro.
- Con il motore acceso, tenere premuto  per spegnerlo.
- Premere brevemente il tasto + o – per modificare la velocità, premere + per aumentare la velocità massima, premere – per ridurre la velocità massima.
- La velocità del monopattino è su tre livelli: 1 più lenta e 3 più veloce.



6. Batteria e caricabatterie

6.1. Batteria al litio

Al primo utilizzo caricare completamente la batteria del DOC TWELVE.

6.1.1. Quando la batteria è quasi scarica, caricarla immediatamente per evitare di danneggiarla e limitare l'autonomia.

6.1.2. Se non si utilizza il monopattino per un lungo periodo, caricarla almeno una volta al mese.

6.1.3. Se la capacità della batteria è inferiore al livello necessario e il veicolo non può essere avviato, contattare immediatamente il rivenditore.

6.2. Ricarica

Il caricabatterie fornito ha una funzione di protezione della ricarica. L'alimentazione viene interrotta automaticamente quando la batteria è completamente carica al 100%. I danni causati da infiltrazioni d'acqua, collisioni e altri fattori non sono coperti dalla garanzia.

6.2.1. Aprire il coperchio di gomma della porta di ricarica nella parte inferiore della pedana del monopattino e inserire il connettore di uscita del caricabatterie nella porta di ricarica.

6.2.2. Inserire la spina di ingresso del caricabatterie nella presa di corrente (AC100V-240V~).

6.2.3. Se l'indicatore del caricabatterie è rosso, significa che la batteria è in carica; quando diventa verde, vuol dire che la batteria è carica.

6.2.4. Quando si carica la batteria, posizionarla in un ambiente asciutto e ventilato.

7. Cura e manutenzione




Lubrificazione: una piccola quantità di grasso bianco o lubrificante deve essere applicata nella posizione di piegatura della maniglia ogni tre mesi.

Ruote: per questo prodotto vengono utilizzate ruote piene. Se uno pneumatico deve essere sostituito tempestivamente per un'evidente usura o rottura, si prega di contattare il centro assistenza per sostituirlo con uno originale. Verificare che le ruote siano avvitate.

8. Posizionamento e cura quotidiana

Non lasciare il monopattino al sole o in altri luoghi estremamente umidi per lungo tempo; pulirlo con un panno asciutto o leggermente umido.

9. Specifiche Tecniche DOC TWELVE

Dimensioni ruote	12"
Colori disponibili	Nero
Potenza Motore	250 W
Velocità massima*	25 Km/h
Autonomia massima*	30 km, a seconda del contesto di utilizzo e del peso del conducente
Pendenza massima	5°
Capacità Batteria	36 V  10.4 Ah
Parametri di ricarica	Input 100-240 V  - Output 42 V  1.5 A
Tempo di ricarica	7-8 ore
Peso massimo conducente	100 Kg
Dimensioni (mm)	1280x620x1260
Peso	19,5 Kg

• Peso conducente 60 kg

10. Garanzia (Validità e Limitazioni)

- Il periodo di validità della garanzia per i consumatori, cioè coloro che acquistano per scopi estranei alla propria attività professionale o imprenditoriale, è di 2 anni dalla consegna.

- Per gli acquirenti che acquistano con partita IVA per scopi inerenti alla propria attività professionale 1 anno dalla consegna alle condizioni di legge.

- La garanzia è valida nel caso in cui il prodotto presenti un vizio di fabbrica o un difetto dei materiali.

L'acquirente non ha diritto alla garanzia nei seguenti casi:

- mancanza della prova di acquisto (fattura o scontrino fiscale).
- tentativi di riparazioni di parti non autorizzate e/o modifiche da parte di persone non autorizzate
- utilizzo di accessori o elementi non in dotazione con il prodotto;
- normale usura del prodotto;
- danno accidentale e cadute;
- uso improprio del prodotto

11. Contenuto della confezione

Accessorio	Quantità
DOC TWELVE	1
Alimentatore	1
Manuale	1
Porta Smartphone	1
Chiave inglese 16	1
Chiave inglese 22	1
Brugola M4	1
Brugola M5	1
Cacciavite con manico in plastica	1
Lucchetto	1

Nota: le prestazioni e i parametri del prodotto reale spedito possono essere soggetti a modifiche senza preavviso. La società si riserva il diritto all'interpretazione finale dei termini e delle condizioni in questo manuale.

ISTRUZIONI AMBIENTALI



Questo prodotto contiene sostanze che possono danneggiare l'ambiente e la salute umana se non smaltite correttamente. Vi forniamo quindi le seguenti informazioni al fine di prevenire il rilascio di tali sostanze e ottimizzare l'uso delle risorse naturali. I prodotti elettrici ed elettronici non devono essere smaltiti tra i normali rifiuti domestici, ma dovrebbero essere adeguatamente raccolti e correttamente trattati. Il simbolo del bidone barrato presente sul prodotto e in questa pagina, ricorda che è necessario smaltire adeguatamente il prodotto al termine della sua durata utile. In questo modo è possibile evitare che un trattamento non specifico delle sostanze contenute in questi prodotti, oppure un uso inadeguato di parti di esso, possa comportare conseguenze nocive all'ambiente e alla salute umana. Inoltre, potete contribuire al recupero, riciclo e riutilizzo di molti materiali che compongono questi prodotti. Ecco perché i produttori e i distributori di attrezzature elettriche ed elettroniche organizzano una raccolta adeguata e lo smaltimento della stessa in modo autonomo. Alla fine della durata utile del prodotto, si prega di contattare il rivenditore per ricevere istruzioni sullo smaltimento. All'acquisto di questo prodotto, il distributore vi informerà sulla possibilità di sostituire un vecchio dispositivo con uno nuovo, a condizione che il tipo di prodotto e le sue funzioni siano uguali. Se le dimensioni non superano i 25 cm, l'attrezzatura elettrica ed elettronica può essere restituita senza alcun obbligo di acquisto di prodotto equivalente. Lo smaltimento del prodotto in qualunque altra modalità sarà soggetto alle penali previste dalla legge e in vigore nel paese dove il prodotto viene smaltito. Inoltre, suggeriamo l'adozione delle seguenti misure per proteggere l'ambiente: riciclo dell'imballo interno ed esterno fornito con il prodotto e smaltimento corretto delle batterie usate (se contenute nel prodotto). Con il vostro aiuto, possiamo ridurre la quantità di risorse naturali usate nella produzione di attrezzatura elettrica ed elettronica, ridurre al minimo l'uso di discariche e migliorare la qualità della vita, impedendo il rilascio nell'ambiente di sostanze potenzialmente pericolose.

INSTALLAZIONE E SOSTITUZIONE DELLE BATTERIE



Il prodotto contiene una batteria che potrebbe essere sostituita durante la durata utile del prodotto stesso. Smaltire correttamente la batteria contenuta nel prodotto alla

fine della sua durata utile (ovvero, quando non può più essere caricata), collocandola in un adeguato contenitore di raccolta batterie, separato dai rifiuti generici indifferenziati. La raccolta e il riciclo di batterie aiuta a proteggere l'ambiente e a salvaguardare le risorse naturali, consentendo il recupero di preziosi materiali.

Dichiarazione di Conformità EU

La presente dichiarazione di conformità è rilasciata sotto l'esclusiva responsabilità del fabbricante:

Fabbricante: **EXHIBO S.p.A. - Via Leonardo da Vinci, 6 - 20854 Vedano al Lambro (MB)**

Nome e indirizzo della persona autorizzata a costituire il fascicolo tecnico:
EXHIBO S.p.A. - Via Leonardo da Vinci, 6 - 20854 Vedano al Lambro (MB)

Descrizione: **Monopattino elettrico**

Marca: **NILOX** Modello: **DOC TWELVE** Serial Number:



L'oggetto della dichiarazione è conforme a tutte le disposizioni pertinenti delle seguenti Direttive

Direttiva 2006/42/CE

Direttiva 2014/30/UE

Direttiva 2015/863/UE

Norme applicate

EN 60204-1:2006+A1:2009
EN 60335-1:2012+A11:2014+A13:2017
EN 55014-1:2006+A1:2009+A2:2011
EN 55014-2:1997+A1:2001+A2:2008
EN 62471:2008
Direttiva RoHS 2015/863/EU
Regolamento 1272/2013

Firmato a nome e per conto di

Luogo: Vedano al Lambro

Data:

Posizione: Amministratore delegato

Nome: Luca Maragliano Caranza

Firma:

Distribuito da Nilox

Prodotto e importato da

Exhibo S.p.A. via Leonardo da Vinci 6

20854 Vedano al Lambro (MB)

ITALIA

Made in China

