trovaprezzi.it

Questo manuale d'istruzione è fornito da trovaprezzi.it. Scopri tutte le offerte per PDP Afterglow Wireless per Switch o cerca il tuo prodotto tra le migliori offerte di Accessori Gaming

## 1 Initial Setup / Configuration initiale / Configuración inicial / Ersteinrichtung / Configurazione iniziale

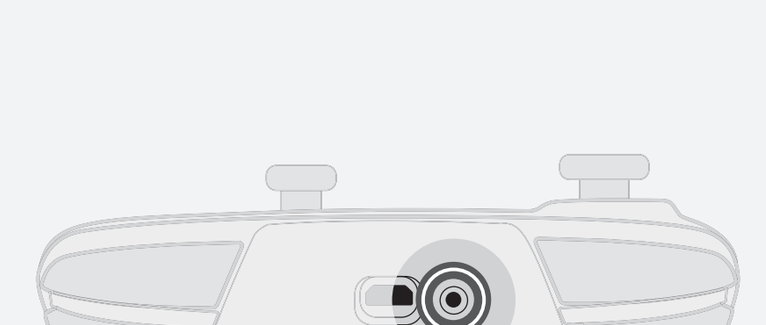


**EN** First press A/B/X/Y or the Dpad to wake the controller. In the home screen, select **[Controllers]** > **[Change Grip/Order]**. On the next screen, press and hold the Sync button for at least 2 seconds. Once paired, the player indicator will be illuminated.

**Tip:** To unpair hold down the sync button for at least 1 second

**FR** Appuyez d'abord sur A/B/X/Y ou sur les touches directionnelles pour réveiller la manette. Dans l'écran d'accueil, sélectionnez **[Manettes]** > **[Modifier la prise/commande]**. À l'écran suivant, appuyez et maintenez enfoncé le bouton Sync pendant au moins 2 secondes. Une fois jumelé, le voyant joueur sera allumé.

**Conseil:** pour dissocier, appuyez sur le bouton de synchronisation pendant au moins 1 seconde.

**ES** Primero presione A/B/X/Y o el pad direccional para iniciar el mando. En la pantalla principal, seleccione **[Mandos]** > **[Cambiar sujeción/orden]**. En la siguiente pantalla, mantenga presionado el botón de sincronización por 2 segundos como mínimo. Una vez que la vinculación se realice de forma correcta, el indicador se iluminará.

**Sugerencia:** para desvincular, mantenga presionado el botón de sincronización por 1 minuto como mínimo

**DE** Zuerst A/B/X/Y oder das Steuerkreuz drücken, um den Controller zu aktivieren. Im Home-Menü **[Controller]** >**[Griffweise/Reihenfolge ändern]** auswählen. Auf dem nächsten Bildschirm die Sync-Taste mindestens 2 Sekunden lang gedrückt halten. Nach dem Koppeln leuchtet die Spieleranzeige auf.

**Tipp:** Zum Entkoppeln die Sync-Taste mindestens 1 Sekunde lang gedrückt halten.

**IT** Premere prima A/B/X/Y o il Dpad per riattivare il controller. Nella schermata Home, selezionare **[Controller] > [Cambia impugnatura/ordine]**. Nella schermata successiva, tenere premuto il pulsante di sincronizzazione per almeno 2 secondi. Una volta sincronizzato, l'indicatore del giocatore si illuminerà

**Suggerimento:** per scollegare il controller, tenere premuto il pulsante di sincronizzazione per almeno 1 secondo

## 2 Charging the Controller / Chargement de la manette / Carga del mando / Aufladen des Controllers / Ricaricare il controller

**EN** Connect the controller using the micro USB to the dock. The controller will breathe red while being charged.

**Tip:** When the controller is low on battery the LED's will turn off and blink red every 30 seconds.

**FR** Branchez la manette en utilisant le micro USB sur la station. La manette s'illuminera en mode respiration en rouge pendant le chargement.

**Conseil:** Lorsque la pile de la manette est faible, la lumière à DEL s'éteint et clignote chaque 30 secondes.

**ES** Conecte el mando con el micro USB a la base. Se encenderá una luz roja en el mando mientras se esté cargando.

**Aviso:** Cuando el mando tenga batería baja, la luz LED se apagará y parpadeará de color rojo cada 30 segundos

**DE** Den Controller über den Micro-USB mit dem Dock verbinden. Der Controller leuchtet rot, während er aufgeladen wird.

**Tipp:** Wenn die Batterie des Controllers schwach ist, erlöschen die LEDs und blinken alle 30 Sekunden rot.

**IT** Collegare il controller al caricatore tramite la micro USB. Il controller emetterà una luce rossa durante la carica.

**Suggerimento:** quando la batteria del controller è quasi scarica, i LED si spegneranno e lampeggeranno in rosso ogni 30 secondi

## 3 Program Back Buttons / Programmer les boutons à l'arrière / Programar botones posteriores / Programmieren der Back-Tasten / Programmazione dei pulsanti posteriori

A




B

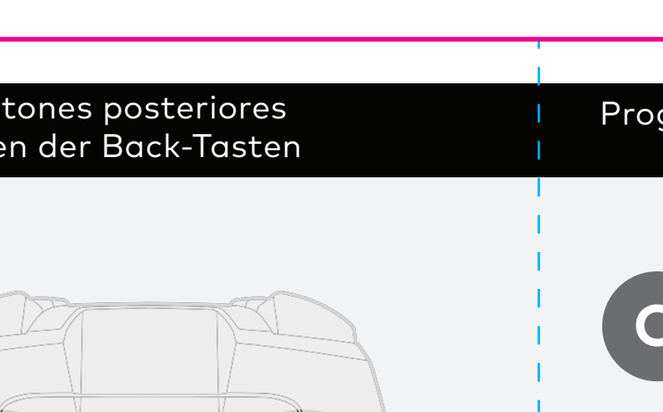

C

D

**EN** While holding down the function button, press the back button you would like to map a function to and the function button LED will start flashing.

**FR** Tout en maintenant le bouton de fonction enfoncé, appuyez sur le bouton de retour auquel vous souhaitez associer une fonction et la DEL du bouton de fonction commencera à clignoter.

**ES** A la vez que presiona el botón de función, presione el botón trasero al que desea asignar una función y el LED del botón de función comenzará a parpadear.

**DE** Funktionstaste gedrückt halten und Back-Taste drücken, der eine Funktion zugeordnet werden soll, sodass die Funktionstasten-LED anfängt zu blinken.

**IT** Tenendo premuto il pulsante Funzione, premere il pulsante posteriore sul quale si desidera mappare una funzione e il LED del pulsante Funzione comincerà a lampeggiare.

**EN** Press any button you would like mapped and the function button LED will flash 3 times indicating a successfully mapped function.

**FR** Appuyez sur n'importe quel bouton auquel vous souhaitez associer une fonction et la DEL du bouton de fonction clignotera 3 fois pour indiquer la réussite de l'association.

**ES** Presione cualquier botón que desee asignar y el LED del botón de función parpadeará 3 veces para indicar que se asignó una función con éxito.

**DE** Drücken Sie eine Taste, die zugewiesen werden soll. Die LED der Funktionstaste blinkt dreimal, um anzuzeigen, dass eine Funktion erfolgreich zugewiesen wurde.

**IT** Premere qualsiasi pulsante che si desidera mappare e il LED del pulsante Funzione lampeggerà 3 volte indicando che la funzione è stata mappata correttamente.

**TIP / CONSEIL / CONSEJO / TIPP / SUGGERIMENTO**

**EN** To disable the back button, double tap the back button while holding down the function button.

**FR** Pour désactiver le bouton de retour, appuyez deux fois sur le bouton de retour tout en maintenant le bouton de fonction enfoncé.

**ES** Para desactivar el botón trasero, toque dos veces el botón trasero mientras mantiene presionado el botón de función.

**DE** Um die Back-Taste zu deaktivieren, doppelt auf die Back-Taste tippen, während du die Funktionstaste gedrückt hälst.

**IT** Per disattivare il pulsante posteriore, toccare due volte il pulsante posteriore tenendo premuto il pulsante Funzione.

## 4 Light Modes / Modes d'illumination / Modos de iluminación / Beleuchtungsmodi / Modalità di illuminazione

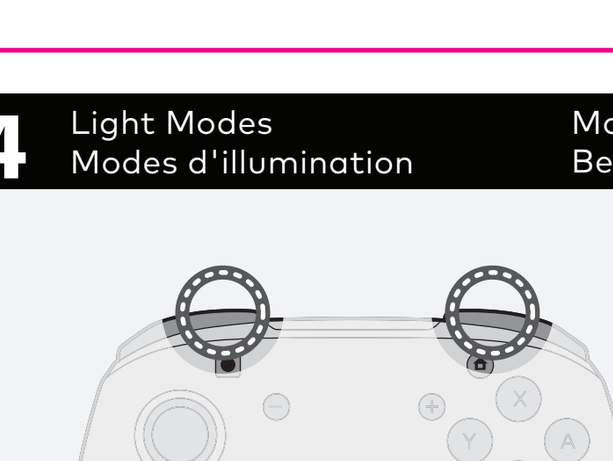


**EN** To cycle though the light modes, hold down the function button and press either L or R.

**Mode 1** – The LEDs are on and set to your color.
**Mode 2** – The LEDs fade in and out to set color.
**Mode 3** – The LEDs will cycle through all colors.
**Mode 4** – The LEDs will react to the movement of the sticks.

**FR** Pour faire défiler les modes d'illumination, maintenez le bouton de fonction enfoncé et appuyez sur L ou R.

**Mode 1** - Les DEL sont allumées et réglées sur votre couleur.
**Mode 2** - Les DEL s'allument et s'éteignent graduellement en utilisant la couleur définie.
**Mode 3** - Les DEL alterneront entre toutes les couleurs.
**Mode 4** - Les DEL réagiront aux mouvements des manettes.

**ES** Para pasar por los modos de iluminación, sostenga presionado el botón de función y presione L o R

**Modo 1:** la luz LED está encendida y tiene el color de su elección
**Modo 2:** la luz LED tiene un fundido de entrada y salida y tiene el color de su elección
**Modo 3:** la luz LED pasará por todos colores
**Modo 4:** la luz LED reaccionará al movimiento de las palancas

**DE** Um die Beleuchtungsmodi zu durchlaufen, die Funktionstaste gedrückt halten und entweder L oder R drücken.

**Modus 1** – Die LEDs leuchten und sind auf Ihre Farbe eingestellt
**Modus 2** – Die LEDs werden ein- und ausgeblendet, um die Farbe einzustellen
**Modus 3** – Die LEDs durchlaufen alle Farben
**Modus 4** – Die LEDs reagieren auf die Bewegung der Steuerknüppel

**IT** Per scorrere attraverso le modalità di illuminazione, tenere premuto il pulsante Function (Funzione) e premere L o R

**Modo 1** - I LED sono accesi e impostati sul proprio colore
**Modo 2** - I LED lampeggiano lentamente per impostare il colore
**Modo 3** - I LED scorreranno attraverso tutti i colori
**Modo 4** - I LED reagiranno al movimento degli stick

## 5 Adjusting the Lights / Réglage de l'éclairage / Ajuste de las luces / Leuchtanzeigen anpassen / Regolazione delle luci

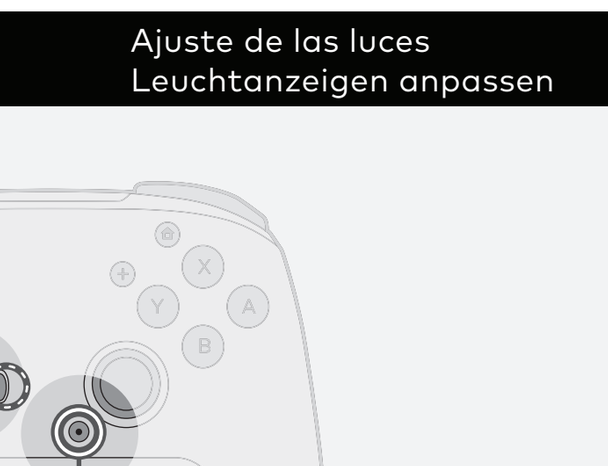


**EN** To change the LED color, hold down the Function button and use the Left/Right on the Dpad to change the color of the LEDs. Save the color setting by releasing the Function button.

**Tip:** For a white color hold down the function button and click the left stick.

**FR** Pour changer la couleur des DEL, maintenez le bouton de fonction enfoncé et utilisez les touches directionnelles pour changer les couleurs des DEL. Enregistrez le réglage de couleur en relâchant le bouton de fonction.

**Conseil:** pour obtenir une couleur blanche, maintenez le bouton de fonction enfoncé puis cliquez avec le joystick gauche.

**ES** Para cambiar el color de la luz LED, sostenga presionado el botón de función y use Izquierda/Derecha en el Dpad para cambiar los colores de la luz LED. Guarde la configuración del color para liberar el botón de función.

**Consejo:** Para una luz de color blanca, sostenga el botón de función y haga clic en la palanca izquierda.

**DE** Um die Farbe der LED-Anzeigen zu ändern, die Funktionstaste gedrückt halten und Links/Rechts auf dem Dpad verwenden. Die Farbeinstellung durch Loslassen der Funktionstaste speichern.

**Tipp:** Für die Farbe Weiß die Funktionstaste gedrückt halten und den linken Steuerknüppel betätigen.

**IT** Per cambiare il colore dei LED, tenere premuto il pulsante Function (Funzione) e usare il tasto Left/Right (Sinistra/Destra) sul Dpad per cambiare i colori dei LED. Salvare l'impostazione del colore rilasciando il pulsante Function (Funzione).

**Suggerimento:** per un colore bianco, tenere premuto il pulsante Function (Funzione) e fare clic sullo stick sinistro.

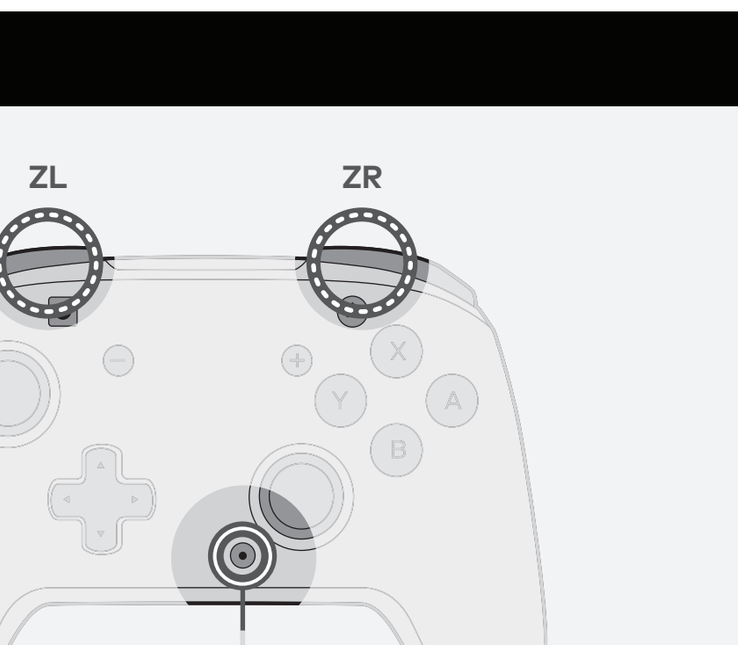


**EN** To adjust the brightness, hold down the function button and click the ZR/ZL buttons to increase or decrease brightness. To return to 100% brightness, cycle though all brightness levels.

**FR** Pour régler la luminosité, maintenez le bouton de fonction enfoncé puis cliquez sur les boutons ZR/ZL pour augmenter ou diminuer la luminosité. Pour revenir à une luminosité de 100 %, parcourez tous les niveaux de luminosité.

**ES** Ajuste el brillo, sostenga presionado el botón de función y haga clic en los botones ZR/ZL para aumentar o disminuir el brillo. Para volver al 100% de brillo, pase por todos los niveles de brillo.

**DE** Um die Helligkeit anzupassen, die Funktionstaste gedrückt halten und die ZR-/ZL-Tasten drücken, um die Helligkeit zu erhöhen oder zu reduzieren. Um die Helligkeit auf 100 % zurückzusetzen, alle Helligkeitsstufen durchlaufen.

**IT** Per regolare la luminosità, tenere premuto il tasto Function (Funzione) e fare clic sui tasti ZR/ZL per aumentare o diminuire la luminosità. Per tornare alla luminosità al 100%, scorrere tutti i livelli di luminosità.

**EN Need Help?**
Visit **support.pdp.com** or talk to us at **(800) 331-3844** (USA and Canada only) or **+442036957905** (UK only).

**FR Besoin d'aide?**
Visitez **support.pdp.com** ou appelez-nous au **(800) 331-3844** (États-Unis et Canada seulement) ou **+33184886234** (France).

**ES ¿Necesita ayuda?**
Visite **support.pdp.com** o llame al **(800) 331-3844** (Estados Unidos y Canadá únicamente) o **+34911982897** (España).

**DE Noch Fragen?**
Geh auf **support.pdp.com** oder ruf uns an unter **+494087408688** (Deutschland) oder **+31208080923** (Niederlande).

**IT Hai bisogno di aiuto?**
Visita il sito **support.pdp.com** oppure contattaci al numero **(800) 331-3844** (solo per Canada e Stati Uniti) o al **+390294753553** (Italia).

pdp®
**www.pdp.com**
4225 W Buckeye Rd #2, Phoenix, AZ 85009
Herikerbergweg 88, 1101 CM Amsterdam, Netherlands
Tower 42, 25 Old Broad Street, London, EC2N 1HQ
GPO Box 457 Brisbane, QLD 4001, Australia

**US Patents/Brevets aux É.-U.: www.pdp.com/patents**

This product is manufactured and imported by Performance Designed Products LLC.
**Designed in the U.S.A. by PDP. Made in China**
Ce produit est fabriqué et importé par Performance Designed Products LLC.
**Conçu au États-Unis par PDP. Fabriqué en Chine**

© 2021 Performance Designed Products LLC. PDP, Afterglow and their respective logos are trademarks and/or registered trademarks of Performance Designed Products LLC. All rights reserved.

© 2021 Nintendo. Nintendo Switch is a trademark of Nintendo. Licensed by Nintendo. All rights reserved. All other logos and trademarks are the property of their respective owners.

Please keep this information for future reference.

© 2021 Performance Designed Products LLC. PDP, Afterglow et ses logos respectifs sont des marques de commerce et/ou marques déposées de Performance Designed Products LLC. Tous droits réservés.

© 2021 Nintendo. Nintendo Switch est une marque de commerce de Nintendo. Sous licence par Nintendo. Tous droits réservés. Tous les autres logos et toutes les autres marques de commerce sont la propriété de leurs détenteurs respectifs.

Veuillez conserver ces informations pour référence ultérieure.

@pdpgaming

## ENGLISH — LIMITED WARRANTY

- **Coverage and Term** • PDP warrants that this product will be free from manufacturing defects for two years from the original date of purchase. Manufacturing defects are those defects in materials and/or workmanship, subject to final determination by PDP's customer service department. This warranty applies only to original purchasers with a valid proof of purchase from an authorized PDP retailer that clearly shows the date of purchase.
- **Exclusive Remedy and Exclusions** • The exclusive remedy for valid claims will be the repair, replacement or refund of the product. This warranty does not cover defects caused by accidents, improper or abusive use of the product, unauthorized or improper modifications, repairs or handling.
- **How to Get Service** • Purchasers should contact the PDP customer service department at ***(800) 331-3844*** *(US and Canada only)* or ***+442036957905*** *(UK only)* or by visiting ***support.pdp.com*** or ***support.pdp-eu.com***. Inquiries are typically answered within twenty-four business hours.
- **Your Rights Under Applicable Law** • This warranty does not affect the legal rights of customers under applicable state, provincial or national laws governing the sale of consumer goods.
- **Additional Information for Australian Consumers** • PDP products come with guarantees that cannot be excluded under the Australian Consumer Law. You are entitled to a replacement or refund for a major failure and compensation for any other reasonably foreseeable loss or damage. You are also entitled to have the goods repaired or replaced if the goods fail to be of acceptable quality and the failure does not amount to a major failure. The benefits given to you under our express warranty are in addition to other rights and remedies you have under the Australian Consumer Law and other laws.

## FRANÇAIS CANADA — GARANTIE LIMITÉE

- **Couverture et conditions** • PDP garantit que ce produit sera libre de défauts de fabrication pendant deux ans à partir de sa date originale d'achat. Les défauts de fabrication sont les défauts de matériaux ou de main-d'œuvre déterminés à la discrétion du service à la clientèle de PDP. Cette garantie s'applique uniquement aux acheteurs originaux disposant d'une preuve d'achat valide provenant d'un détaillant agréé de PDP qui illustre clairement la date d'achat.
- **Recours exclusif et exclusion** • Le recours exclusif des réclamations considérées comme étant valides sera la réparation, le remplacement ou le remboursement du produit. Cette garantie ne couvre pas les défauts causés par les accidents, les usages inappropriés ou abusifs de ce produit, les modifications non autorisées ou inadéquates, les réparations ou les manutentions non autorisées.
- **Comment obtenir du service** • Les acheteurs doivent contacter le service à la clientèle de PDP au ***(800) 331-3844*** *(États-Unis et Canada seulement)* ou en visitant le site ***support.pdp.com***. Nous répondons habituellement aux réclamations dans un délai de 24 heures ouvrables.
- **Vos droits en vertu des lois applicables** • Cette garantie n'affecte pas les droits légaux des clients en vertu des lois applicables dans chaque état, province ou pays régissant la vente de biens de consommation.

## ESPAÑOL — GARANTÍA LIMITADA

- **Cobertura y plazo** • PDP garantiza que este producto estará libre de defectos de fabricación durante dos años a partir de la fecha original de compra. Los defectos de fabricación son los defectos en los materiales y/o la mano de obra, sujetos a la decisión final del departamento de atención al cliente del PDP. Esta garantía se aplica solamente a los compradores originales con una prueba válida de compra en un distribuidor autorizado de PDP, que muestre claramente la fecha de compra.
- **Recurso exclusivo y exclusiones** • El recurso exclusivo para las peticiones válidas será la reparación, sustitución o devolución del producto. Esta garantía no cubre los defectos causados por accidentes, uso indebido o abusivo del producto, modificaciones no autorizadas o incorrectas, reparaciones o manipulación.
- **Cómo obtener ayuda** • Los compradores deben ponerse en contacto con el departamento de atención al cliente de PDP a través del teléfono ***(800) 331-3844*** *(EE.UU. y Canadá)* o ***+34911982897***, o visitando ***support.pdp.com*** o ***support.pdp-eu.com***. Normalmente, las preguntas se contestan en las siguientes veinticuatro horas laborables.
- **Sus derechos bajo la ley aplicable** • Esta garantía no afecta a los derechos legales de los clientes bajo las leyes estatales, provinciales o nacionales aplicables que rigen la venta de bienes de consumo.

## DEUTSCH — EINGESCHRÄNKTE GARANTIE

- **Deckung und Laufzeit** • PDP garantiert, dass dieses Produkt zwei Jahre ab dem ursprünglichen Kaufdatum frei von Herstellungsfehlern ist. Herstellungsfehler sind Fehler im Material und/oder der Verarbeitung nach Maßgabe der endgültigen Festlegung der PDP-Kundenserviceabteilung. Diese Garantie gilt nur für Erstkäufer mit einem gültigen Kaufbeleg, der das Kaufdatum deutlich ausweist und von einem autorisierten PDP-Händler stammt.
- **Ausschließliches Rechtsmittel und Ausschlüsse** • Das ausschließliche Rechtsmittel für berechtigte Ansprüche umfasst die Reparatur, den Austausch oder die Rückerstattung des Produkts. Diese Garantie gilt nicht für Mängel, die durch Unfälle, unsachgemäße oder missbräuchliche Verwendung des Produkts, sowie durch unbefugte oder unsachgemäße Änderungen, Reparaturen oder Handhabung entstehen.
- **Kundenservice** • Käufer erreichen den PDP-Kundenservice telefonisch unter ***+494087408688*** oder über das Internet unter ***support.pdp-eu.com***. Anfragen werden gewöhnlich innerhalb von 24 Geschäftsstunden beantwortet.
- **Ihre Rechte nach geltenden Rechtsvorschriften** • Die gesetzlichen Rechte des Kunden gemäß geltenden staatlichen, provinziellen oder einzelstaatlichen Rechtsvorschriften zum Verkauf von Konsumgütern bleiben von dieser Garantie unberührt.

## ITALIANO — GARANZIA LIMITATA

- **Copertura e termine** • PDP garantisce che questo prodotto sarà esente da difetti di fabbricazione per due anni dalla data di acquisto originale. I difetti di fabbricazione sono i difetti nei materiali e/o nella lavorazione e sono determinati, da ultimo, dal reparto di assistenza clienti di PDP. La presente garanzia vale soltanto per gli acquirenti originali in possesso di una prova di acquisto valida rilasciata da un rivenditore PDP che mostra chiaramente la data di acquisto.
- **Rimedio esclusivo ed esclusioni** • In caso di reclami validi, il rimedio esclusivo sarà la riparazione, sostituzione o rimborso del prodotto. La presente garanzia non copre difetti dovuti ad incidenti, uso improprio o anomalo del prodotto, modifiche, riparazioni o manipolazione non autorizzati o impropri.
- **Come ottenere il servizio** • Gli acquirenti devono contattare il reparto assistenza clienti PDP telefonando al numero ***+390294753553*** o visitando il sito ***support.pdp-eu.com***. Solitamente tutte le richieste ricevono una risposta entro 24 ore lavorative.
- **I diritti del consumatore in base alla legge in vigore** • La presente garanzia non influenza i diritti legali dei clienti stabiliti dalle leggi statali, provinciali o nazionali che governano la vendita di beni di consumo.

## PORTUGUÊS — GARANTIA LIMITADA

- **Cobertura e Termo** • A PDP garante que este produto estará livre de defeitos de fabrico durante dois anos a partir da data de compra. Defeitos de fabrico são os defeitos em materiais e/ou fabrico, sujeitos a aprovação final pelo departamento de serviço de apoio ao cliente da PDP. Esta garantia aplica-se apenas a compradores originais com comprovativo de compra válido de uma loja autorizada pela PDP que mostre claramente a data de compra.
- **Via de Recurso Exclusivas e Exclusões** • A via de recurso exclusiva para queixas válidas será a reparação, substituição ou reembolso do produto. Esta garantia não cobre defeitos causados por acidentes, uso indevido ou abusivo do produto, manuseamento, modificações ou reparações impróprias ou não autorizadas.
- **Como Obter o Serviço** • Os compradores devem contactar o departamento de serviço de apoio ao cliente em ***+442036957905*** ou visitando ***support.pdp-eu.com***. Quaisquer questões costumam obter resposta dentro de um prazo de 24 horas úteis.
- **Os seus Direitos de Acordo com a Lei Aplicável** • Esta garantia não afeta os direitos legais dos consumidores de acordo com a lei estadual, provincial ou nacional aplicável referente à venda de bens de consumo.

## FRANÇAIS FRANCE — GARANTIE LIMITÉE

- **Couverture et modalités** • PDP garantit que ce produit sera libre de défauts de fabrication durant une période de deux ans à partir de sa date originale d'achat. Les défauts de fabrication sont les défauts de matériaux et/ou de main-d'œuvre, sujets à la détermination finale du service à la clientèle de PDP. Cette garantie s'applique uniquement aux acheteurs originaux disposant d'une preuve d'zzachat valide provenant d'un détaillant agréé de PDP qui illustre clairement la date d'achat.
- **Recours exclusif et exclusion** • Le recours exclusif sera la réparation, le remplacement ou le remboursement du produit. Cette garantie ne couvre pas les défauts causés par les accidents, les usages inappropriés ou abusifs de ce produit, les modifications non autorisées ou inadéquates, les réparations ou les manipulations non autorisées.
- **Comment contacter le service clientèle** • Les acheteurs doivent contacter le service à la clientèle de PDP au ***+33184886234*** ou en visitant le site ***support.pdp-eu.com***. Nous répondons habituellement aux réclamations dans un délai de 24 heures ouvrables.
- **Vos droits en vertu des lois applicables** • Cette garantie n'affecte pas les droits légaux des clients en vertu des lois applicables dans chaque État, province ou pays régissant la vente de biens de consommation.

## POLSKI — GWARANCJA OGRANICZONA

- **Zakres i okres ochrony gwarancyjnej** • PDP gwarantuje, iż produkt pozostawać będzie wolny od wad produkcyjnych przez okres dwóch lat od daty pierwotnego zakupu. Z zastrzeżeniem norm przyjętych przez dział obsługi klienta PDP i według jego ostatecznego zdania, za wady produkcyjne uważa się wady materiałowe i / lub produkcyjne. Niniejsza gwarancja ma zastosowanie wyłącznie wobec pierwotnego nabywcy, za okazaniem stosownego dowodu zakupu wystawionego przez autoryzowanego partnera PDP i wyraźnie określającego datę zakupu.
- **Wyłączny środek prawny i wyłączenia** • Za wyłączny środek prawny uznaje się naprawę, wymianę lub zwrot kosztów produktu określonego jako wadliwy. Niniejsza gwarancja nie obejmuje wad wynikających z wypadków, nieprawidłowego lub niewłaściwego użycia produktu, nieupoważnionych lub nieprawidłowych modyfikacji, napraw lub obsługi.
- **Procedura reklamacyjna** • Nabywcy winni skontaktować się z działem obsługi klienta PDP, dzwoniąc pod nr tel. ***+442036957905*** lub poprzez stronę ***support.pdp-eu.com***. Odpowiedzi udzielane są zwykle w ciągu dwudziestu czterech godzin służbowych.
- **Prawa klienta wynikające z obowiązujących przepisów** • Niniejsza gwarancja nie ma wpływu na prawa klientów wynikające z przepisów właściwego stanu, prowincji lub państwa i dotyczące sprzedaży towarów konsumpcyjnych.

## DANSK — BEGRÆNSET GARANTI

- **Dækning og betingelser** • PDP garanterer at dette produkt ikke er behæftet med fabrikationsfejl i to år efter den originale købsdato. Fabrikationsfejl er defekter i materialer og/eller udførelse som er underlagt PDP's endelige afgørelse i kundeserviceafdelingen. Denne garanti er kun gældende for den oprindelige køber med et købsbevis fra en autoriseret PDP forhandler hvoraf købsdatoen tydeligt fremgår.
- **Eksklusivt retsmiddel og undtagelser** • Det eksklusive retsmiddel for gyldige erstatningskrav omfatter reparation, udskiftning eller tilbagebetaling af varens pris. Denne garanti omfatter ikke defekter der er forårsaget af ulykker, upassende anvendelse eller misbrug af produktet, uautoriserede ændringer, reparationer eller håndtering.
- **Sådan kontaktes service** • Køberen bør kontakte PDP kundeserviceafdelingen på ***+31208080923*** eller besøg ***support.pdp-eu.com***. Forespørgsler besvares normalt inden for fireogtyve timer på hverdage.
- **Dine rettigheder under gældende lov** • Denne garanti påvirker ikke kundens juridiske rettigheder under gældende stats, regionale eller nationale love ifm. salg af forbrugsvarer.

## FCC AND IC STATEMENT FOR WIRELESS PRODUCTS

**CAUTION:**
Changes or modifications not expressly approved by the party responsible for compliance could void your authority to operate the equipment.The equipment complies with FCC RF exposure limites set forth for an uncontrolled environment. The equipment must not be co-located or operating in conjunction with any other antenna or transmitter. This equipment has been tested and found to comply with the limits for a Class B digital device, pursuant to part 15 of the FCC Rules. These limits are designed to provide reasonable protection against harmful interference in a residential installation. This equipment generates, uses and can radiate radio frequency energy and, if not installed and used in accordance with the instructions, may cause harmful interference to radio communications. However, there is no guarantee that interference will not occur in a particular installation. If this equipment does cause harmful interference to radio or television reception, which can be determined by turning the equipment off and on, the user is encouraged to try to correct the interference by one or more of the following measures:

—Reorient or relocate the receiving antenna.
—Increase the separation between the equipment and receiver.
—Connect the equipment into an outlet on a circuit different from that to which the receiver is connected.
—Consult the dealer or an experienced radio/TV technician for help.

This device complies with FCC radiation exposure limits set forth for an uncontrolled environment and it also complies with Part 15 of the FCC Rules.

**Operation is subject to the following two conditions:**
(1) this device may not cause harmful interference, and
(2) this device must accept any interference received, including interference that may cause undesired operation.

Under Industry Canada regulations, this radio transmitter may only operate using an antenna of a type and maximum (or lesser) gain approved for the transmitter by Industry Canada,. To reduce potential radio interference to other users, the antenna type and its gain should be so chosen that the equivalent isotopically radiated power (e.i.r.p.) is not more than that necessary for successful communication.

Conformément à la réglementation d'Industrie Canada, le présent émetteur radio peut fonctionner avec une antenne d'un type de d'un gain maximal (ou inférieur) approuvé pour l'émetteur par Industrie Canada. Dans le but de réduire les risques de brouillage radioélectrique à l'intention des autres utilisateurs, il faut choisir le type d'antenne et son gain de sorte que la puissance isotrope rayonnée équivalente (p.i.r.e.) ne dépasse pas l'intensité nécessaire à l'établissement d'une communication satisfaisante.

This device complies with Industry Canada licence-exempt RSS standard(s). Operation is subject to the following two conditions: (1) this device may not cause interference, and (2) this device must accept any interference, including interference that may cause undesired operation of the device.

Cet appareil est conforme aux CNR exemptes de licence d'Industrie Canada. Son fonctionnement est soumis aux deux conditions suivantes: (1) Ce dispositif ne peut causer d'interférences ; et (2) Ce dispositif doit accepter toute interférence, y compris les interférences qui peuvent causer un mauvais fonctionnement de l'appareil.

**FCC ID:** X5B-5001371
**IC:** 8814A-5001371 **CAN ICES-3 (B)/ NMB-3 (B)**

Hereby, Performance Designed Products, declares that this device is in compliance with the essential requirements and other relevant provisions of Directive 2014/53/EU. The declaration of conformity may be consulted at www.pdp.com/en/sitemap.

Par la présente, Performance Designed Products déclare que cet appareil est conforme aux exigences essentielles et aux autres dispositions pertinentes de la directive 2014/53 / UE. La déclaration de conformité peut être consultée sur www.pdp.com/en/sitemap

A Performance Designed Products declara que este dispositivo cumpre os requisitos essenciais e outras disposições relevantes da Diretiva 2014/53/EU. A declaração de conformidade pode ser consultada em www.pdp.com/en/sitemap

Hiermit erklärt Performance Designed Products, dass dieses Gerät den grundlegenden Anforderungen und anderen relevanten Bestimmungen der Richtlinie 2014/53/EU entspricht. Die Konformitätserklärung kann unter www.pdp.com/en/sitemap eingesehen werden.

Performance Designed Products dichiara che questo dispositivo è conforme ai requisiti fondamentali e alle altre disposizioni della Direttiva 2014/53/CE. La dichiarazione di conformità è consultabile sul sito ww.pdp.com/en/sitemap

**WARNING – BATTERY LEAKAGE**
This product contains a rechargeable lithium ion battery pack. Leakage of ingredients contained within the battery pack, or the combustion products of the ingredients, can cause personal injury as well as damage to your product. If battery leakage occurs, avoid contact with skin. If contact occurs, immediately wash thoroughly with soap and water. If liquid leaking from a battery pack comes into contact with your eyes, immediately flush thoroughly with water and see a doctor.

To avoid battery leakage:
Do not expose battery to excessive physical shock, vibration, or liquids.
Do not disassemble, attempt to repair, or deform the battery.
Do not dispose of battery pack in a fire.
Do not touch the terminals of the battery or cause a short between the terminals with a metal object.
Do not peel or damage the battery label.

**AVERTISSEMENT - FUITE DES PILES**
Ce produit contient une pile ion-lithium rechargeable. La fuite de composants de la pile ou sa combustion peut provoquer des blessures corporelles ainsi qu'endommager la manette de jeu; évitez tout contact avec la peau. En cas de fuite de pile, évitez le contact avec la peau. En cas de contact, rincez immédiatement et abondamment à l'eau et au savon. Si le liquide fuyant de la pile entre en contact avec vos yeux, rincez immédiatement à l'eau, puis consultez un médecin.

Afin d'éviter les fuites de piles :
N'exposez pas la pile à des chocs physiques excessifs, à des vibrations, ou à des liquides.
Ne démontez pas la pile, n'essayez pas de la réparer ou bien de la déformer.
Ne jetez pas la pile dans un feu.
Ne touchez pas les bornes de la pile, et ne provoquez pas de court-circuit entre les bornes à l'aide d'un objet métallique.
Ne retirez pas l'étiquette de la pile et évitez de l'endommager.

**ADVERTENCIA – FUGA DE LA PILA**
Este producto contiene un paquete de pilas recargables de ion litio. La fuga de los ingredientes contenidos en el paquete de pilas o los productos combustibles de los ingredientes pueden causar lesiones personales, así como a su producto. Si se produce la fuga de la pila, evite el contacto con la piel. Si se produce un contacto, lave inmediatamente con abundante agua y jabón. Si el líquido de la pila entra en contacto con sus ojos, lávelos inmediatamente con abundante agua y consulte a un médico.

Para evitar fugas en las pilas:
No exponga la batería a golpes, vibraciones o líquidos.
No desarme, intente reparar, ni deforme la pila.
No deseche la pila en el fuego.
No toque los terminales de la pila o cause un cortocircuito entre los terminales con un objeto metálico.
No retire ni dañe la etiqueta de la pila.

**WARNUNG – AUSLAUFENDE BATTERIE**
Dieses Produkt enthält ein wiederaufladbares Lithium-Ionen-Batteriepack. Ein Auslaufen der im Batteriepack enthaltenen Flüssigkeiten oder die Verbrennungsprodukte der Inhaltsstoffe können zu Verletzungen an Personen sowie zu Beschädigungen an Ihrem Produkt führen. Wenn die Batterie ausläuft, vermeiden Sie den Kontakt mit der Haut. Waschen Sie bei Hautkontakt die betroffene Stelle sofort und gründlich mit Seife und Wasser. Falls aus dem Batteriepack auslaufende Flüssigkeiten in Kontakt mit Ihren Augen kommen, spülen Sie sie sofort und gründlich mit Wasser und suchen Sie einen Arzt auf.

So vermeiden Sie ein Auslaufen der Batterie:
Setzen Sie die Batterie keinen übermäßigen physischen Schlägen, Vibrationen oder Flüssigkeiten aus.
Nehmen Sie die Batterie nicht auseinander, versuchen Sie nicht, sie zu reparieren, und verformen Sie sie nicht.
Entsorgen Sie das Batteriepack nicht in einer Feuerstelle.
Berühren Sie nicht die Kontakte der Batterie und führen Sie keinen Kurzschluss mit einem metallischen Gegenstand zwischen den Kontakten herbei.
Das Batterieetikett darf nicht abgezogen oder beschädigt werden.

**ATTENZIONE - PERDITE DELLA BATTERIA**
Questo prodotto contiene una batteria ricaricabile agli ioni di litio. La perdita dei materiali contenuti nella batteria o i prodotti derivanti dalla combustione degli stessi possono causare lesioni personali e danni al prodotto. In caso di perdita della batteria, evitare il contatto con la pelle. In caso di contatto, lavare immediatamente a fondo con acqua e sapone. Se il liquido che fuoriesce da una batteria viene a contatto con gli occhi, sciacquare immediatamente e abbondantemente con acqua e consultare un medico.

Per evitare perdite della batteria:
Non esporre la batteria a eccessivi urti, vibrazioni o liquidi.
Non smontare, tentare di riparare o deformare la batteria.
Non smaltire la batteria bruciandola.
Non toccare i terminali della batteria o causare un cortocircuito tra i terminalicon un oggetto metallico.
Non rimuovere o danneggiare l'etichetta della batteria.

# AFTERGLOW®

500-137-1

**Afterglow® Wireless Deluxe Controller**
Afterglow® Sans fil manette deluxe

**Quick Start Guide**
Guide de démarrage rapide

NINTENDO SWITCH™

Official Nintendo Licensed Product

Limited Warranty Information Inside
Information sur la garantie limitée à l'intérieur
Información sobre la Garantía Limitada en el interior
Informationen zur eingeschränkten Garantie auf der Innenseite
Informazioni sulla garanzia limitata all'interno

**⚠ WARNING:** CHOKING HAZARD – Small parts. Not for children under 3 years.

**⚠ AVERTISSEMENT:** RISQUE DE SUFFOCATION – Petites pièces. Garder hors de la portée des enfantes âgés de moins de 3 ans.