Questo manuale d'istruzione è fornito da trovaprezzi.it. Scopri tutte le offerte per Philips Trimmer Series 7000 MG7940/75 o cerca il tuo prodotto tra le migliori offerte di Cura della Persona

trovaprezzi.it

© 2023 Koninklijke Philips N.V.
All rights reserved
3000.109.1034.2 (12/07/2023)

English

Important safety information

Only use the product for its intended purpose. Read this important information carefully before you use the product and its batteries and accessories, and save it for future reference. Misuse can lead to hazards or serious injuries. Accessories supplied may vary for different products.

Warning

• To charge the product, only use a certified safety extra low voltage (SELV) supply unit with output rating 5 V, ≥ 1 A. For safe charging in a moist environment (e.g. in a bathroom), only use an IPX4 (splash-proof) supply unit. A suitable supply unit (e.g. Philips HQ87) is available via www.philips.com/support. If you need support finding the correct USB supply unit, contact the Consumer Care Center in your country (see the international warranty leaflet for contact details). Using a non-certified supply unit may cause hazards or serious injuries. • Keep the USB cable, the USB supply unit and the charging stand (if provided) dry (Fig. 1). • This appliance is waterproof (Fig. 2). It is suitable for use in the bath or shower and for cleaning under the tap. For safety reasons, the appliance can therefore only be used without cord. • This appliance can be used by children aged from 8 years and above and persons with reduced physical, sensory or mental capabilities or lack of experience and knowledge if they have been given supervision or instruction concerning use of the appliance in a safe way and understand the hazards involved. Children shall not play with the appliance. Cleaning and user maintenance shall not be made by children without supervision. • Do not modify the supply unit. • Do not use the supply unit in or near wall sockets that contain an electric air freshener to prevent irreparable damage to the supply unit. • Do not use a damaged appliance. Replace damaged parts with new Philips parts. • Because of hygiene, only one person should use the appliance. • Unplug the appliance before cleaning it with water. • Only use cold or lukewarm water to clean the appliance. • Never use compressed air, scouring pads, abrasive cleaning agents or aggressive liquids to clean the appliance. • Water may drip from the socket at the bottom of the appliance when you rinse it. This is normal and not dangerous because all electronics are enclosed in a sealed power unit inside the appliance. • Only use original Philips accessories or consumables. • Charge, use and store the product at a temperature between 10 °C and 35 °C. • Keep product and batteries away from fire and do not expose them to direct sunlight or high temperatures. • If the product becomes abnormally hot or smelly, changes color or if charging takes longer than usual, stop using and charging the product and contact Philips. • Do not place products and their batteries in microwave ovens or on induction cookers. • Do not open, modify, pierce, damage or dismantle the product or battery to prevent batteries from heating up or releasing toxic or hazardous substances. Do not short-circuit, overcharge or reverse charge batteries. • If batteries are damaged or leaking, avoid contact with the skin or eyes. If this occurs, immediately rinse well with water and seek medical care.

Electromagnetic fields (EMF)

This Philips appliance complies with all applicable standards and regulations regarding exposure to electromagnetic fields.

Support

For all product support such as frequently asked questions, please visit **www.philips.com/support**.

Recycling

• This symbol means that electrical products and batteries shall not be disposed of with normal household waste (Fig. 3). • Follow your country's rules for the separate collection of electrical products and batteries.

Removal of built-in rechargeable battery

The built-in rechargeable battery must only be removed by a qualified professional when the appliance is discarded. Before removing the battery, make sure that the appliance is disconnected from the wall socket and that the battery is completely empty.

Take any necessary safety precautions when you handle tools to open the appliance and when you dispose of the rechargeable battery.

When you handle batteries, make sure that your hands, the product and the batteries are dry.

To avoid accidental short-circuiting of batteries after removal, do not let battery terminals come into contact with metal objects (e.g. coins, hairpins, rings). Do not wrap batteries in aluminum foil. Tape battery terminals or put batteries in a plastic bag before you discard them.

1 Check if there are screws in the housing of the appliance. If so, remove them.
2 Remove any additional screws, panels or parts of the appliance until you see the printed circuit board with the rechargeable battery.
3 Remove the rechargeable battery.

Dansk

Vigtige sikkerhedsoplysninger

Brug kun produktet til det tilsigtede formål. Læs disse vigtige oplysninger omhyggeligt igennem, inden produktet og tilhørende batterier og tilbehør tages i brug, og gem oplysningerne til eventuel senere brug. Forkert brug kan medføre fare eller alvorlig personskade. Det medfølgende tilbehør kan variere for forskellige produkter.

Advarsel

• Til opladning af produktet må du kun bruge en SSLS-forsyningsenhed (sikkerhedskredsløb med ekstra lav spænding) med en udgangsstrøm på 5 V, ≥ 1 A. For at sikre en sikker opladning i et fugtigt miljø (f.eks. på et badeværelse) må du kun bruge en IPX4-forsyningsenhed (stænktæt). En egnet forsyningsenhed (f.eks. Philips HQ87) kan købes via www.philips.com/support. Hvis du har brug for hjælp til at finde den korrekte USB-forsyningsenhed, kan du kontakte Philips Kundecenter i dit land (du kan finde kontaktoplysninger i den internationale garantifolder). Brug af en ikke-certificeret forsyningsenhed kan medføre fare eller alvorlig personskade. • Hold USB-kablet, USB-forsyningsenheden og opladerstanderen (hvis den medfølger) tør (Fig. 1). • Dette apparat er vandtæt (Fig. 2). Apparatet er velegnet til brug i badet eller under bruseren og kan rengøres under vandhanen. Af sikkerhedsmæssige årsager kan apparatet kun betjenes trådløst. • Dette apparat må bruges af børn fra 8 år og opefter og personer med reducerede fysiske, sensoriske eller mentale evner eller manglende erfaring og viden, hvis de er blevet instrueret i sikker brug af apparatet og forstår de medfølgende risici. Lad ikke børn lege med apparatet. Rengøring og vedligeholdelse må ikke foretages af børn uden opsyn. • Forsøg ikke at ændre på forsyningsenheden. • Brug ikke strømforsyningsenheden i eller i nærheden af stikkontakter, som indeholder en elektrisk luftfrisker, for at forhindre uoprettelig beskadigelse af strømforsyningsenheden. • Brug aldrig et beskadiget apparat. Udskift beskadigede dele med nye Philips-dele. • Af hygiejniske grunde bør apparatet kun anvendes af én person. • Tag apparatets stik ud af stikkontakten, inden den rengøres med vand. • Brug kun koldt eller lunkent vand til rengøring af apparatet. • Brug aldrig trykluft, skuresvampe eller skrappe rengøringsmidler til rengøring af apparatet. • Maks. støjniveau: Lc = 69 dB(A) • Der kan dryppe vand fra stikkontakten i bunden af apparatet, når du skyller det. Dette er helt normalt og ganske ufarligt, da al elektronikken er indkapslet i en forseglet motorenhed inde i apparatet. • Brug kun originalt Philips-tilbehør eller -forbrugsprodukter. • Brug, oplad og opbevar altid produktet ved en temperatur mellem 10 ° C og 35 ° C. • Hold produktet og batterierne væk fra ild, og udsæt dem ikke for direkte sollys eller høje temperaturer. • Hvis produktet bliver unormalt varmt eller lugtende, ændrer farve, eller opladningen tager længere end normalt, skal du ophøre med at bruge og oplade produktet og kontakte Philips. • Du må ikke komme produkter og deres batterier i mikroovne eller placere dem på induktionskogeplader. • For at forhindre, at batterierne overophedes eller afgiver giftstoffer eller farlige substanser, må du ikke åbne, ændre eller slå hul på, beskadige eller skille produktet eller batteriet ad. Batterierne må ikke kortsluttes, overoplades eller udsættes for omvendt elektrisk ladning. • Hvis batterierne er ødelagt eller lækker, skal du undgå kontakt med hud og øjne. Hvis dette sker, skal du straks skylle grundigt med vand og søge lægehjælp.

Elektromagnetiske felter (EMF)

Dette Philips-apparat overholder alle branchens gældende standarder og regler angående eksponering for elektromagnetiske felter.

Støtte

For produktsupport såsom ofte stillede spørgsmål kan du besøge **www.philips.com/support**.

Genanvendelse

• Dette symbol betyder, at elektriske produkter og batterier ikke må bortskaffes sammen med almindeligt husholdningsaffald (Fig. 3). • Følg den nationale lovgivning om særskilt indsamling af elektriske produkter og batterier.

Fjernelse af indbygget genopladeligt batteri

Det indbyggede genopladelige batteri skal kun fjernes af en kvalificeret fagmand, når apparatet kasseres. Før batteriet fjernes, skal du sørge for, at apparatet er taget ud af stikkontakten, og at batteriet er fuldstændigt afladet.

Overhold de nødvendige sikkerhedsforanstaltninger, når du anvender værktøj til at åbne apparatet, og når du bortskaffer det genopladelige batteri.

Når du håndterer batterier, skal du sørge for, at dine hænder, produktet og batterierne er tørre.

For at undgå en utilsigtet kortslutning af batterierne efter fjernelse, må du ikke lade batteripolerne komme i kontakt med metalgenstande (f.eks. mønter, hårnåle, ringe). Batterierne må ikke pakkes ind i aluminiumsfolie. Sæt tape på batteripolerne, eller læg batterierne i en plastikpose, før du kasserer dem.

1 Kontrollér, om der er skruer i apparatets kabinet. Hvis der er, skal de fjernes.
2 Fjern eventuelle ekstra skruer, paneler eller dele af apparatet, indtil du ser printkortet med det genopladelige batteri.
3 Fjern det genopladelige batteri.

Deutsch

Wichtige Sicherheitsinformationen

Verwenden Sie das Gerät nur für den vorgesehenen Zweck. Lesen Sie diese wichtigen Informationen vor dem Gebrauch des Geräts, des Akkus und des Zubehörs aufmerksam durch und bewahren Sie sie für eine spätere Verwendung auf. Ein Missbrauch stellt eine Gefahr dar und kann zu schweren Verletzungen führen. Das mitgelieferte Zubehör kann für verschiedene Produkte variieren.

Warnhinweis

• Verwenden Sie zum Aufladen des Geräts nur ein zertifiziertes Sicherheitskleinspannungs(SELV)-Netzteil mit einer Ausgangsspannung von 5 V, ≥ 1 A. Verwenden Sie zum sicheren Laden in feuchter Umgebung (z. B. im Badezimmer) nur ein (spritzwassergeschütztes) Netzteil der Schutzklasse IPX4. Ein geeignetes Netzteil (z. B. Philips HQ87) kann angefordert werden über www.philips.com/support. Wenn Sie Unterstützung bei der Suche nach dem richtigen USB-Netzteil benötigen, können Sie sich an das Philips Service-Center in Ihrem Land wenden (Kontaktinformationen finden Sie in der internationalen Garantieschrift). Die Verwendung eines nicht zertifizierten Netzteils kann zu Gefahren oder schweren Verletzungen führen. • Das USB-Kabel, die USB-Stromversorgungseinheit und die Ladestation (falls vorhanden) dürfen nicht nass werden. (Abb. 1) • Dieses Gerät ist wasserdicht (Abb. 2). Es ist für die Verwendung im Bad oder unter der Dusche geeignet und kann mit Leitungswasser gereinigt werden. Aus Sicherheitsgründen kann dieses Gerät daher nur kabellos verwendet werden. • Dieses Gerät kann von Kindern ab 8 Jahren und Personen mit verringerten physischen, sensorischen oder psychischen Fähigkeiten oder Mangel an Erfahrung und Kenntnis verwendet werden, wenn sie bei der Verwendung beaufsichtigt werden oder Anleitung zum sicheren Gebrauch des Geräts erhalten und die Gefahren verstanden haben. Kinder dürfen nicht mit dem Gerät spielen. Die Reinigung und Pflege des Geräts darf von Kindern nicht ohne Aufsicht durchgeführt werden. • Nehmen Sie keine Änderungen an der Stromversorgungseinheit vor. • Verwenden Sie das Netzteil nicht in oder in der Nähe von Wandsteckdosen, die einen elektrischen Lufterfrischer enthalten, um irreparable Schäden am Netzteil zu vermeiden. • Benutzen Sie keinesfalls ein beschädigtes Gerät. Ersetzen Sie beschädigte Teile durch neue Philips Teile. • Aus Hygienegründen sollte das Gerät nur von einer Person verwendet werden. • Ziehen Sie den Netzstecker aus der Steckdose, bevor Sie das Gerät mit Wasser reinigen. • Reinigen Sie das Gerät nur mit kaltem oder lauwarmem Wasser. • Benutzen Sie zum Reinigen des Geräts keine Druckluft, Scheuerschwämme und -mittel oder aggressiven Flüssigkeiten. • Beim Abspülen tropft möglicherweise Wasser aus der Buchse unten am Gerät. Das ist normal und völlig ungefährlich, da die gesamte Elektronik im Inneren des Geräts versiegelt ist. • Verwenden Sie nur Original-Zubehörteile oder -Verbrauchsmaterialien von Philips. • Benutzen, laden und verwahren Sie das Produkt bei Temperaturen zwischen 10 °C und 35 °C. • Halten Sie das Produkt und die Akkus von Feuer fern und setzen Sie sie keinem direkten Sonnenlicht oder hohen Temperaturen aus. • Wenn das Produkt ungewöhnlich heiß wird, einen ungewöhnlichen Geruch entwickelt, die Farbe ändert oder wenn das Laden viel länger dauert als üblich, beenden Sie die Verwendung und das Laden des Produkts und wenden Sie sich an Philips. • Legen Sie die Produkte und die Batterien nicht in Mikrowellen oder auf Induktionsherde. • Um die Aufheizung oder die Freisetzung giftiger oder gefährlicher Substanzen aus den Akkus zu verhindern, sollten Sie das Produkt oder die Akkus nicht öffnen, modifizieren, durchbohren, beschädigen oder zerlegen. Überladen Sie die Akkus nicht, verursachen Sie keinen Kurzschluss und laden Sie sie nicht umgekehrt auf. • Wenn Batterien beschädigt oder undicht sind, vermeiden Sie den Kontakt mit der Haut oder dem Auge. Wenn dies der Fall ist, spülen Sie die entsprechende Stelle sofort gründlich mit Wasser. Suchen Sie medizinische Hilfe.

Elektromagnetische Felder (EMF)

Dieses Philips Gerät erfüllt sämtliche Normen und Vorschriften bezüglich der Gefährdung durch elektromagnetische Felder.

Support

Weitere Informationen zum Produktsupport, wie zum Beispiel häufig gestellte Fragen, finden Sie unter **www.philips.com/support**.

Recycling

• Dieses Symbol bedeutet, dass Elektrogeräte und Akkus/Batterien nicht mit dem normalen Hausmüll entsorgt werden dürfen (Abb. 3). • Beachten Sie die örtlichen Vorschriften zur getrennten Entsorgung von Elektrogeräten und Akkus/Batterien.

1 Altgeräte/Altakkus/Batterien können kostenlos an geeigneten Rücknahmestellen abgegeben werden.
2 Diese werden dort fachgerecht gesammelt oder zur Wiederverwendung vorbereitet. Altgeräte/Altakkus/Batterien können Schadstoffe enthalten, die der Umwelt und der menschlichen Gesundheit schaden können. Enthaltene Rohstoffe können durch ihre Wiederverwertung einen Beitrag zum Umweltschutz leisten. Sofern die Batterie Blei (Pb), Cadmium (Cd) oder Quecksilber (Hg) enthält, ist die Batterie entsprechend gekennzeichnet.
3 Die Löschung personenbezogener Daten auf den zu entsorgenden Altgeräten muss vom Endnutzer eigenverantwortlich vorgenommen werden.
4 Hinweise für Verbraucher in Deutschland: Die in Punkt 1 genannte Rückgabe ist gesetzlich vorgeschrieben. Altgeräte mit Altbatterien und/oder Altakkus und Lampen, die nicht vom Altgerät umschlossen sind, sind vor der Abgabe an einer Rücknahmestelle von diesen zu trennen. Dies gilt nicht, falls die Altgeräte für eine Wiederverwendung noch geeignet (d.h. funktionstüchtig) sind und von den anderen Altgeräten getrennt werden. Sammel- und Rücknahmestellen in DE: **https://www.stiftung-ear.de/**; für Batterien auch Rückgabe im Handel möglich. Informationen über Sammel- und Recyclingquoten: **https://www.bmu.de**

Rücknahme von Altgeräten
Rücknahmepflichtig sind Geschäfte mit einer Verkaufsfläche von mindestens 400 m^2 für Elektro- und Elektronikgeräte sowie diejenigen Lebensmittelgeschäfte mit einer Gesamtverkaufsfläche von mindestens 800 m^2, die mehrmals pro Jahr oder dauerhaft Elektro- und Elektronikgeräte anbieten und auf dem Markt bereitstellen.
Diese Händler müssen:
• beim Verkauf eines neuen Elektrogeräts ein Altgerät der gleichen Art kostenfrei zurücknehmen (1:1-Rücknahme); auch bei Lieferungen nach Hause. • bis zu drei kleine Altgeräte (keine äußere Abmessung größer als 25 cm) kostenfrei im Verkaufsgeschäft oder in unmittelbarer Nähe zurücknehmen, ohne Neukaufverpflichtung.
Rücknahmepflichten gelten auch für den Versandhandel, wobei die Pflicht zur 1:1-Rücknahme im privaten Haushalt nur für Wärmeüberträger (Kühl-/Gefriergeräte, Klimageräte u.a.), Bildschirmgeräte und Großgeräte gilt; für die 1:1-Rücknahme von Lampen, Kleingeräten und kleinen ITK-Geräten sowie die 0:1-Rücknahme müssen Versandhändler Rückgabemöglichkeiten in zumutbarer Entfernung zum Endverbraucher bereitstellen.
Die Philips GmbH ist Mitglied des Rücknahmesystems "take-e-back". Mehr Information unter: **www.take-e-back.de**. So Verbraucher über Philips Consumer Lifestyle B.V. ein Produkt erworben haben, können sie ebenso die Möglichkeiten des Systems nutzen.
Rückgabemöglichkeiten für Verbraucher in Österreich
Die Philips Austria GmbH und die Philips Consumer Lifestyle B.V. sind Mitglied beim Sammel- und Verwertungssystem des UFH. Sammelstellen und Öffnungszeiten siehe **https://ufh.at/**. So Verbraucher das Produkt andernorts erworben haben, haben sie gemäß §5 EAG Anspruch auf eine 1:1-Rücknahme. Für Haushalts- und Gewerbeverpackungen sind die Philips Austria GmbH und die Philips Consumer Lifestyle B.V. Mitglied beim Sammel- und Verwertungssystem Reclay Systems GmbH.

Entfernen des integrierten Akkus

Wird das Gerät entsorgt, darf der integrierte Akku nur von einer qualifizierten Fachkraft entfernt werden. Bevor Sie den Akku entfernen, stellen Sie sicher, dass das Gerät nicht an einer Steckdose eingesteckt und der Akku vollständig entleert ist.

Treffen Sie angemessene Sicherheitsvorkehrungen, wenn Sie das Gerät mithilfe von Werkzeugen öffnen und den wiederaufladbaren Akku entsorgen.

Achten Sie beim Umgang mit Batterien darauf, dass Ihre Hände, das Produkt und die Batterien beim Einsetzen der Batterien trocken sind.

Um ein versehentliches Kurzschließen von Batterien nach dem Entfernen zu vermeiden, dürfen die Batterieanschlüsse nicht mit Metallobjekten in Kontakt kommen (z. B. Münzen, Haarnadeln, Ringe). Wickeln Sie die Batterien nicht in Alufolie. Stecken Sie die Batterien in einen Plastikbeutel, bevor Sie sie entsorgen.

1 Prüfen Sie, ob sich im Gehäuse des Geräts Schrauben befinden. Wenn ja, bauen Sie diese aus.
2 Nehmen Sie etwaige weitere Schrauben, Abdeckungen oder Teile vom Gerät ab, bis Sie die Platine mit dem Akku sehen.
3 Entnehmen Sie den Akku.

Español

Información de seguridad importante

Utilice este producto solo para su finalidad prevista. Antes de utilizar el producto y sus baterías y accesorios, lea atentamente esta información importante y consérvela por si necesitara consultarla en un futuro. Un uso indebido puede provocar peligros o lesiones graves. Los accesorios suministrados pueden variar según los diferentes productos.

Advertencia

• Para cargar el producto, solo utilice una unidad de alimentación de voltaje muy bajo con certificado de seguridad (SELV) con una potencia de salida de 5 V, ≥ 1 A. Para realizar una carga segura en un entorno húmedo (p. ej., en un cuarto de baño), solo utilice una unidad de alimentación IPX4 (a prueba de salpicaduras). En www.philips.com/support puede obtener una unidad de alimentación adecuada (p. ej., Philips HQ87). Si necesita soporte para buscar la unidad de alimentación USB correcta, póngase en contacto con el servicio de atención al cliente de su país (consulte los datos de contacto en el folleto de la garantía internacional). Utilizar una unidad de alimentación no certificada puede suponer un peligro o causar lesiones graves. • Mantenga secos el cable USB, la unidad de alimentación USB y el soporte de carga (si se suministra) (Fig. 1). • Este aparato es resistente al agua (Fig. 2). Puede utilizarse en la bañera o en la ducha y puede limpiarse bajo el agua del grifo. Así pues, por motivos de seguridad, el aparato solo puede utilizarse sin cable. • Este aparato puede ser usado por niños a partir de ocho años y por personas con su capacidad física, psíquica o sensorial reducida y por quienes no tengan los conocimientos y la experiencia necesarios, si han sido supervisados o instruidos acerca del uso del aparato de forma segura y siempre que sepan los riesgos que conlleva su uso. No permita que los niños jueguen con el aparato. Los niños no deben limpiar el aparato ni realizar tareas de mantenimiento sin supervisión. • No modifique la unidad de alimentación. • No utilice la fuente de alimentación cerca o en tomas de corriente en las que esté o haya estado enchufado un ambientador eléctrico para evitar daños irreparables. • No utilice un aparato dañado. Sustituya las piezas dañadas por piezas nuevas de Philips. • Por motivos de higiene, solo una persona debe utilizar el aparato. • Desenchufe el aparato antes de limpiarlo con agua. • Utilice solo agua fría o tibia para limpiar el aparato. • No utilice nunca aire comprimido, estropajos, agentes de limpieza abrasivos ni líquidos agresivo para limpiar el aparato. • Cuando enjuague el aparato, es posible que el orificio de la base gotee agua. Esto es normal y no es peligroso, ya que todos los sistemas electrónicos están dentro de la unidad motora hermética en el interior del aparato. • Utilice únicamente accesorios o consumibles originales de Philips. • Cargue, utilice y guarde el producto a una temperatura entre 10 °C y 35 °C. • Mantenga el producto y las baterías lejos del fuego y no los exponga a la luz directa del sol ni a altas temperaturas. • Si el producto se calienta en exceso, emite algún olor, cambia de color o tarda más de lo habitual en cargarse, deje de cargarlo y usarlo y póngase en contacto con Philips. • No coloque los productos y sus baterías en hornos microondas o en cocinas de inducción. • Para evitar que las baterías se calienten o liberen sustancias tóxicas o peligrosas, no abra, modifique, perfore, dañe ni desmonte el producto ni la batería. No cortocircuite ni sobrecargue las baterías ni las cargue con la polaridad invertida. • Si las baterías están dañadas o tienen fugas, evite el contacto con la piel o los ojos. Si esto ocurre, enjuague inmediatamente a fondo con agua y busque atención médica.

Campos electromagnéticos (CEM)

Este aparato Philips cumple los estándares y las normativas aplicables sobre exposición a campos electromagnéticos.

Soporte

Para obtener asistencia para cualquier producto, como respuestas a preguntas frecuentes, visite **www.philips.com/support**.

Reciclaje

• Este símbolo significa que los productos eléctricos y las baterías no se deben eliminar como residuos domésticos corrientes sin clasificar (Fig. 3). • Siga la normativa de su país sobre recogida selectiva de productos eléctricos y baterías.

Eliminación de la batería recargable incorporada

La batería recargable incorporada solo debe ser retirada por un profesional cualificado cuando se deseche el aparato. Antes de extraer la batería, asegúrese de que el aparato esté desconectado de la toma de corriente y de que la batería esté completamente descargada.

Tome las precauciones de seguridad necesarias cuando maneje herramientas para abrir el aparato y se deshaga de la batería recargable.

Al manipular las baterías, asegúrese de que sus manos, el producto y las baterías estén secos.

Para evitar cortocircuitos accidentales de las baterías después de la extracción, no deje que los terminales de la batería entren en contacto con objetos metálicos (por ejemplo, monedas, horquillas, anillos). No envuelva las baterías en papel de aluminio. Coloque cinta adhesiva en los terminales de las baterías o introduzca las baterías en una bolsa de plástico antes de desecharlas.

Peso con pila incluida.
1 Compruebe si hay tornillos en la carcasa del aparato. Si es así, quítelos.
2 Quite otros tornillos, paneles o piezas adicionales del aparato hasta que vea el circuito impreso con la batería recargable.
3 Extraiga la batería recargable.

Français

Informations de sécurité importantes

N'utilisez le produit que pour l'usage auquel il est destiné. Lisez attentivement ces informations importantes avant d'utiliser le produit ainsi que ses piles et ses accessoires et conservez-les pour un usage ultérieur. Une mauvaise utilisation peut être dangereuse ou entraîner des blessures graves. Les accessoires fournis peuvent varier selon le produit.

Avertissement

• Pour charger le produit, n'utilisez qu'un bloc d'alimentation certifié sécurité très basse tension (SELV) avec une puissance de sortie de 5 V, ≥ 1 A. Pour un chargement sûr dans un environnement humide (salle de bains, par exemple), utilisez uniquement un bloc d'alimentation IPX4 (protection contre les éclaboussures). Vous pouvez vous procurer un bloc d'alimentation adéquat (Philips HQ87, par exemple) sur le site www.philips.com/support. Si vous avez besoin d'aide pour trouver le bloc d'alimentation USB approprié, contactez le Service Consommateurs de votre pays (ses coordonnées figurent dans le dépliant de garantie internationale). L'utilisation d'un bloc d'alimentation non certifié peut provoquer des accidents ou des blessures graves. • Gardez le câble USB, le bloc d'alimentation USB et le socle de charge (s'il est fourni) au sec (Fig. 1). • Cet appareil est étanche (Fig. 2). Il peut être utilisé dans la baignoire et sous la douche, et peut être nettoyé sous l'eau du robinet. Pour des raisons de sécurité, l'appareil est uniquement prévu pour une utilisation sans fil. • Cet appareil peut être utilisé par des enfants âgés de 8 ans ou plus, des personnes dont les capacités physiques, sensorielles ou intellectuelles sont réduites ou des personnes manquant d'expérience et de connaissances, à condition que ces enfants ou personnes soient sous surveillance ou qu'ils aient reçu des instructions quant à l'utilisation sécurisée de l'appareil et qu'ils aient pris connaissance des dangers encourus. Les enfants ne doivent pas jouer avec l'appareil. Le nettoyage et l'entretien ne doivent pas être effectués par des enfants sans surveillance. • Ne modifiez pas le bloc d'alimentation. • N'utilisez pas le bloc d'alimentation dans ou à proximité de prises murales qui contiennent un assainisseur d'air électrique, afin d'éviter que le bloc d'alimentation ne subisse des dommages irréversibles. • N'utilisez pas l'appareil s'il est endommagé. Remplacez les pièces endommagées par des pièces Philips neuves. • Pour des raisons d'hygiène, l'appareil doit être utilisé par une seule personne. • Débranchez l'appareil avant de le nettoyer à l'eau. • Nettoyez l'appareil à l'eau froide ou tiède uniquement. • N'utilisez jamais d'air comprimé, de tampons à récurer, de produits abrasifs ou de détergents agressifs pour nettoyer l'appareil. • De l'eau peut s'écouler de la prise située au bas de l'appareil lorsque vous le rincez. Ce phénomène est normal et ne présente pas de danger, car toutes les pièces électroniques à l'intérieur de l'appareil sont protégées. • Utilisez exclusivement des accessoires ou des consommables Philips d'origine. • Utilisez, chargez et conservez le produit à une température comprise entre 10 °C et 35 °C. • Tenez le produit et les piles à l'abri du feu et ne les exposez pas directement aux rayons du soleil ou à des températures élevées. • Si le produit devient anormalement chaud, dégage une odeur, change de couleur ou si la charge prend plus de temps que d'habitude, cessez d'utiliser et de charger le produit et contactez Philips. • Ne placez pas les produits et leurs piles dans un four à micro-ondes ou sur une table de cuisson à induction. • Afin d'éviter que les piles ne surchauffent ou ne dégagent des substances toxiques ou dangereuses, le produit et les piles ne doivent pas être ouverts, modifiés, percés, endommagés ou démontés. Les piles ne doivent pas être court-circuitées ou surchargées et leur polarité ne doit pas être inversée. • Si les piles sont endommagées ou fuient, évitez tout contact avec les yeux ou la peau. Si cela se produit, laver immédiatement et abondamment avec de l'eau et consulter un médecin.

Champs électromagnétiques (CEM)

Cet appareil Philips est conforme à toutes les normes et à tous les règlements applicables relatifs à l'exposition aux champs électromagnétiques.

Assistance

Pour accéder à l'aide relative à votre produit, et notamment aux questions fréquemment posées, rendez-vous sur le site **www.philips.com/support**.

Recyclage

• Ce symbole signifie que les produits électriques et les piles ne doivent pas être jetées avec les ordures ménagères (Fig. 3). • Respectez la réglementation de votre pays concernant la collecte sélective des produits électriques et des piles.

Retrait de la batterie rechargeable intégrée

La batterie rechargeable intégrée doit être retirée exclusivement par un professionnel qualifié lors de la mise au rebut de l'appareil. Avant d'enlever la batterie, assurez-vous que l'appareil est débranché de la prise secteur et que la batterie est complètement vide.

Respectez toutes les mesures de sécurité nécessaires lorsque vous utilisez des outils pour ouvrir l'appareil ou retirer la batterie rechargeable.

Lorsque vous manipulez des piles, assurez-vous de bien sécher vos mains, le produit et les piles.

Pour éviter tout court-circuit accidentel des piles après leur retrait, ne laissez pas les bornes des piles entrer en contact avec des objets métalliques (pièces de monnaie, épingles à cheveux, bagues, etc.). Ne les emballez pas dans du papier d'aluminium. Collez les bornes des piles avec du ruban adhésif ou mettez les piles dans un sac en plastique avant de les jeter.

1 Vérifiez si des vis sont présentes dans le boîtier de l'appareil. Si c'est le cas, enlevez-les.
2 Retirez les vis, panneaux ou pièces supplémentaires de l'appareil jusqu'à ce que le circuit imprimé et la batterie rechargeable soient visibles.
3 Retirez la batterie rechargeable.

Points de collecte sur www.quefairedemesdechets.fr

Italiano

Informazioni di sicurezza importanti

Utilizzate il prodotto solo per lo scopo previsto. Prima di utilizzare il prodotto, le batterie e gli accessori, leggete attentamente queste informazioni importanti e conservatele per eventuali riferimenti futuri. L'uso improprio può causare pericoli o lesioni gravi. Gli accessori forniti potrebbero variare a seconda del prodotto.

Avvertenza

• Per caricare il prodotto, utilizzate unicamente un'unità di alimentazione certificata a bassissima tensione di sicurezza (SELV) con una tensione in uscita di 5 V, ≥ 1 A. Per una ricarica sicura in un ambiente umido (ad esempio, in un bagno) utilizzate unicamente un'unità di alimentazione IPX4 (resistente agli spruzzi d'acqua). Un'unità di alimentazione idonea (ad esempio, Philips HQ87) è disponibile all'indirizzo www.philips.com/support. Se avete bisogno di supporto per trovare la corretta unità di alimentazione USB, rivolgetevi al centro assistenza clienti Philips del vostro Paese. Per i dettagli di contatto, fate riferimento all'opuscolo della garanzia internazionale. L'utilizzo di un'unità di alimentazione non certificata potrebbe causare pericoli o lesioni gravi. • Mantenete il cavo USB, l'unità di alimentazione USB e il supporto di ricarica (se in dotazione) asciutti (Fig. 1). • Questo apparecchio è impermeabile (Fig. 2). Può essere usato in vasca o doccia e pulito sotto l'acqua corrente. Per ragioni di sicurezza, l'apparecchio può quindi essere utilizzato solo senza filo. • Questo apparecchio può essere usato da bambini a partire da 8 anni di età e da persone con capacità mentali, fisiche o sensoriali ridotte, prive di esperienza o conoscenze adatte a condizione che tali persone abbiano ricevuto assistenza o formazione per utilizzare l'apparecchio in maniera sicura e capiscano i potenziali pericoli associati a tale uso. Evitate che i bambini giochino con l'apparecchio. La manutenzione e la pulizia non devono essere eseguite da bambini se non in presenza di un adulto. • Non apportate modifiche all'unità di alimentazione. • Per evitare danni irreparabili, non usate l'unità di alimentazione in o vicino a prese a muro che contengono o hanno contenuto un deodorante elettrico per ambienti. • Non utilizzate un apparecchio danneggiato. Sostituite le parti danneggiate con nuove parti Philips. • Per motivi igienici, l'apparecchio deve essere usato da una sola persona. • Scollegate l'apparecchio dalla presa di corrente prima di pulirlo con l'acqua. • Pulite l'apparecchio solo con acqua fredda o tiepida. • Non usate mai aria compressa, pagliette, detergenti abrasivi o liquidi aggressivi per pulire l'apparecchio. • Quando l'apparecchio viene sciacquato, potrebbero fuoriuscire gocce d'acqua dalla presa posta nella parte inferiore. Si tratta di un fenomeno del tutto normale e sicuro, in quanto tutte le parti elettroniche sono racchiuse in un guscio sigillato, all'interno dell'apparecchio. • Utilizzate solo accessori o materiali di consumo Philips originali. • Ricaricate, utilizzate e riponete il prodotto a una temperatura compresa tra 10 °C e 35 °C. • Tenete il prodotto e le batterie lontani dal fuoco e non esponeteli alla luce solare diretta o alle alte temperature. • Se il prodotto si surriscalda in modo anomalo, emana un odore strano, cambia colore o se la ricarica richiede più tempo del solito, interrompete l'utilizzo e la ricarica del prodotto e contattate Philips. • Non collocate i prodotti e le relative batterie in forni a microonde o su fornelli a induzione. • Per evitare che le batterie si surriscaldino o rilascino sostanze tossiche o pericolose, non aprite, modificate, perforate, danneggiate o smontate il prodotto o le batterie. Non mandate in cortocircuito, sovraccaricate o invertite la polarità delle batterie. • Se le batterie sono danneggiate o perdono del liquido, evitate il contatto con la pelle o gli occhi. In tal caso, sciacquate subito e accuratamente con acqua e consultate un medico.

Campi elettromagnetici (EMF)

Questo apparecchio Philips è conforme a tutti gli standard e alle norme applicabili relativi all'esposizione a campi elettromagnetici.

Assistenza

Per assistenza su tutti i prodotti, incluse le domande frequenti, visitate il sito **www.philips.com/support**.

Riciclabile

• Questo simbolo indica che i prodotti elettrici e le batterie non devono essere smaltiti con i normali rifiuti domestici (Fig. 3). • Ci sono due situazioni in cui potete restituire gratuitamente il prodotto vecchio a un rivenditore:
1 Quando acquistate un prodotto nuovo, potete restituire un prodotto simile al rivenditore.
2 Se non acquistate un prodotto nuovo, potete restituire prodotti con dimensioni inferiori a 25 cm (lunghezza, altezza e larghezza) ai rivenditori con superficie dedicata alla vendita di prodotti elettrici ed elettronici superiore ai 400 m^2.
• In tutti gli altri casi, attenetevi alle normative di raccolta differenziata dei prodotti elettrici, elettronici e delle batterie ricaricabili in vigore nel vostro paese: un corretto smaltimento consente di evitare conseguenze negative per l'ambiente e la salute.

Identificazione del materiale di imballaggio e relative istruzioni

Materiali di imballaggio in carta o cartone:	Materiali di imballaggio in plastica:
20 PAP, 21 PAP, 22 PAP	4 LDPE, 01 PET, 7 OTHER
Raccolta carta*	Raccolta plastica*

*Raccolta differenziata dei rifiuti. Controlla le linee guida del tuo Comune.

Rimozione della batteria ricaricabile integrata

La batteria ricaricabile integrata deve essere rimossa solo da un tecnico qualificato al momento dello smaltimento dell'apparecchio. Prima di rimuovere la batteria, assicuratevi che l'apparecchio sia scollegato dalla presa di corrente e che la batteria sia completamente scarica.

Adottate tutte le misure di sicurezza necessarie quando utilizzate utensili per aprire l'apparecchio e quando smaltite la batteria ricaricabile.

Quando maneggiate le batterie, assicuratevi che le mani, il prodotto e le batterie siano asciutti.

Per evitare il cortocircuito accidentale delle batterie dopo la rimozione, assicuratevi che i terminali delle batterie non entrino in contatto con oggetti metallici, come monete, forcine o anelli. Non avvolgete le batterie in una pellicola di alluminio. Coprite i terminali delle batterie o riponete le batterie in un sacchetto di plastica prima di smaltirle.

1 Verificate se sono presenti viti nell'alloggiamento dell'apparecchio. In caso affermativo rimuovetele.
2 Rimuovete eventuali viti, pann

overoppheites eller slipper ut giftige eller farlige stoffer. Unngå kortslutning, overlading og omvendt lading av batteriene. • Hvis batteriene er skadet eller lekker, må du passe på at du ikke får batterivæske på huden eller i øynene. Hvis dette skulle skje, må du øyeblikkelig skylle godt med vann og kontakte lege.

Elektromagnetiske felt (EMF)

Dette Philips-apparatet overholder alle aktuelle standarder og forskrifter for eksponering for elektromagnetiske felt.

Støtte

Gå til **www.philips.com/support** for produktstøtte og en oversikt over vanlige spørsmål.

Resirkulering

• Dette symbolet betyr at elektriske produkter og batterier ikke skal kastes sammen med vanlig husholdningsavfall (Fig. 3). • Pass på å overholde nasjonale regler og forskrifter for avhending av elektriske produkter og batterier.

Fjerning av innebygd oppladbart batteri

Det innebygde oppladbare batteriet må bare fjernes av en kvalifisert tekniker når apparatet kastes. Før du fjerner batteriet, må du sjekke at strømkabelen er koblet fra og at apparatet er tatt ut av stikkontakten, og at batteriet er helt tomt.

Følg nødvendige sikkerhetsregler når du bruker verktøy for å åpne apparatet, og når du kaster det oppladbare batteriet.

Pass på at du er tørr på hendene og at produktet og batteriene er i tørr stand når du håndterer batteriene.

Ikke la batteripolene på de fjernede batteriene komme i kontakt med metallgjenstander (f.eks. mynter, hårnåler, ringer), da dette kan føre til at batteriene kortsluttes. Ikke pakk inn batteriene i aluminiumsfolie. Teip over batteripolene eller legg batteriene i en plastpose før du kasserer dem.

1 Kontroller om det er skruer i huset på apparatet. Hvis det er det, må du skru dem ut.
2 Fjern også andre skruer, paneler eller deler av apparatet til du ser det trykte kretskortet med det oppladbare batteriet.
3 Ta ut det oppladbare batteriet.

Português

Informações de segurança importantes

Utilize o produto apenas para o fim a que se destina. Leia cuidadosamente estas informações importantes antes de utilizar o produto e os respetivos acessórios e pilhas, e guarde-as para uma eventual consulta futura. Uma utilização indevida pode resultar em perigo ou lesões graves. Os acessórios fornecidos podem variar consoante os produtos.

Aviso

• Para carregar o produto, utilize apenas uma unidade de alimentação de tensão ultra baixa segura (SELV) e certificada com classificação de saída de 5 V, ≥ 1 A. Para carregar com segurança num ambiente húmido (por exemplo, na casa de banho), utilize apenas uma unidade de alimentação com classificação IPX4 (à prova de salpicos). Pode obter uma unidade de alimentação adequada (por exemplo, Philips HQ87) através de www.philips.com/support. Se precisar de ajuda para encontrar a unidade de alimentação USB correta, contacte o Centro de Apoio ao Cliente no seu país (consulte os detalhes de contacto no folheto da garantia internacional). A utilização de uma unidade de alimentação não certificada pode representar perigos e causar lesões graves. • Mantenha o cabo USB, a unidade de alimentação USB e a base de carga (se fornecida) secos (Fig. 1). • Este aparelho é à prova de água (Fig. 2). É adequado para utilização durante o banho ou duche e para lavar na torneira. Por motivos de segurança, o aparelho só pode ser utilizado sem o fio. • Este aparelho pode ser utilizado por crianças com idade igual ou superior a 8 anos e por pessoas com capacidades físicas, sensoriais ou mentais reduzidas ou sem experiência e conhecimentos, caso sejam supervisionadas ou lhes tenham sido dadas instruções relativas à utilização segura do aparelho e se compreenderem os perigos envolvidos. As crianças não devem brincar com o aparelho. A limpeza e manutenção não devem ser efetuadas por crianças sem supervisão.
• Não modifique a unidade de alimentação. • Não utilize a unidade de alimentação em/perto de tomadas que tenham um ambientador eléctrico, para evitar danos irreparáveis à unidade de alimentação. • Nunca utilize um aparelho danificado. Substitua as peças danificadas por peças Philips novas. • Por questões de higiene, o aparelho só deve ser utilizado por uma pessoa. • Desligue o aparelho da corrente antes de o limpar com água. • Utilize apenas água fria ou tépida para limpar o aparelho. • Nunca utilize ar comprimido, esfregões, agentes de limpeza abrasivos ou líquidos agressivos para limpar o aparelho. • Ao enxaguar o aparelho, poderá denotar água a pingar da tomada na base do mesmo. Isto é normal e não é perigoso, visto que todos os componentes elétricos estão protegidos por uma unidade de alimentação isolada no interior do aparelho. • Utilize apenas acessórios ou consumíveis originais da Philips.
• Carregue, utilize e guarde o produto a uma temperatura entre 10 °C e 35 °C. • Mantenha o produto e as pilhas afastados de fonte de calor, e não os exponha à luz solar direta nem a altas temperaturas. • Se o produto aquecer anormalmente ou emanar um odor desagradável, mudar de cor ou o tempo de carregamento for muito superior ao habitual, não utilize nem carregue o produto e contacte a Philips. • Não coloque os produtos e as respetivas pilhas em fornos de micro-ondas ou placas de indução. • Para impedir que as pilhas aqueçam ou libertem substâncias tóxicas ou perigosas, não abra, modifique, perfure, danifique ou desmonte o produto ou a bateria. Não cause curto-circuitos, não carregue excessivamente nem inverta a corrente das pilhas. • Se as pilhas estiverem danificadas ou com fugas, evite o contacto com a pele ou os olhos. Caso isto ocorra, lave
imediatamente com água e procure assistência médica.

Campos electromagnéticos (CEM)

Este aparelho Philips cumpre todas as normas e regulamentos aplicáveis relativos à exposição a campos eletromagnéticos.

Assistência

Para obter suporte de produtos, tal como a lista de perguntas frequentes, aceda a **www.philips.com/support**.

Reciclagem

• Este símbolo significa que os produtos elétricos e as pilhas não devem ser eliminados juntamente com os resíduos domésticos comuns (Fig. 3).
• Cumpra as regras nacionais de recolha seletiva de produtos elétricos e pilhas.

Remoção da bateria recarregável incorporada

A bateria recarregável incorporada pode ser removida apenas por um profissional qualificado ao eliminar o aparelho. Antes de retirar a bateria, certifique-se de que o aparelho está desligado da tomada elétrica e que a bateria está completamente esgotada.

Tome as precauções de segurança necessárias quando manusear ferramentas para abrir o aparelho e quando se desfizer da bateria recarregável.

Quando manusear pilhas, certifique-se de que as suas mãos, o produto e as pilhas estão secos.

Para evitar um curto-circuito acidental nas pilhas após a remoção, evite o contacto dos terminais das pilhas com objetos metálicos (por exemplo, moedas, ganchos de cabelo, anéis). Não envolva as pilhas em folha de alumínio. Isole os terminais das pilhas ou coloque-as num saco de plástico antes de lhes dar o destino correto.

1 Verifique se existem parafusos na estrutura do aparelho. Se existirem, retire-os.
2 Retire quaisquer parafusos, painéis ou peças adicionais do aparelho até ver a placa de circuito impresso com a bateria recarregável.
3 Retire a bateria recarregável.

Suomi

Tärkeitä turvallisuustietoja

Käytä tätä tuotetta vain sen käyttötarkoituksen mukaisesti. Lue nämä tärkeät tiedot huolellisesti ennen laitteen sekä sen akkujen ja tarvikkeiden käyttöä ja säilytä ne vastaisen varalle. Väärinkäyttö voi johtaa vaaratilanteisiin tai vakaviin henkilövahinkoihin. Toimitukseen sisältyvät tarvikkeet voivat vaihdella tuotekohtaisesti.

Varoitus

• Käytä tuotteen lataamiseen ainoastaan sertifioitua Safety Extra Low Voltage (SELV) -virtalähdettä, jonka lähtö on 5 V, ≥ 1 A. Käytä lataamisen turvallisuuden varmistamiseksi kosteassa ympäristössä (esim. kylpyhuoneessa) vain IPX4-luokituksen saanutta (vesiroiskeita vastaan suojattua) virtalähdettä. Sopiva virtalähde (esim. Philips HQ87) on saatavilla osoitteesta www.philips.com/support. Jos tarvitset apua oikean USB-virtalähteen etsimiseen, ota yhteyttä oman maasi kuluttajapalvelukeskukseen (katso yhteystiedot kansainvälisestä takuulehtisestä). Sertifioimattoman virtalähteen käyttö voi johtaa vaaratilanteisiin tai vakaviin henkilövahinkoihin. • Pidä USB-kaapeli, USB-virtalähde ja latausteline (jos se kuuluu laitteeseen) kuivina (kuva 1).
• Tämä laite on vesitiivis (kuva 2). Se sopii käytettäväksi kylyssä tai suihkussa, ja se voidaan puhdistaa juoksevalla vedellä. Turvallisuussyistä laitetta voi käyttää vain ilman johtoa. • Laitetta voivat käyttää myös yli 8-vuotiaat lapset ja henkilöt, joiden fyysinen tai henkinen toimintakyky on rajoittunut tai joilla ei ole kokemusta tai tietoa laitteen käytöstä, jos heitä on neuvottu laitteen turvallisesta käytöstä tai tarjolla on turvallisen käytön edellyttämä valvonta ja jos he ymmärtävät laitteeseen liittyvät vaarat. Lasten ei pidä leikkiä laitteella. Lasten ei saa antaa puhdistaa tai huoltaa laitetta ilman valvontaa. • Älä muuta virtalähdettä. • Älä käytä virtalähdettä sellaisissa pistorasioissa tai sellaisten pistorasioiden lähellä, joissa on sähköisiä ilmanraikastimia, sillä virtalähde voi vahingoittua pysyvästi. • Älä käytä vahingoittunutta laitetta. Vaihda vahingoittuneet osat uusiin Philipsin osiin. • Hygieniasyistä laitetta suositellaan vain yhden henkilön käyttöön. • Irrota aina pistoke pistorasiasta, ennen kuin peset laitteen vedellä. • Käytä laitteen puhdistamiseen vain kylmää tai haaleaa vettä.
• Älä käytä paineilmaa, naarmuttavia tai syövyttäviä puhdistusaineita tai -välineitä laitteen puhdistamiseen.
• Käyttöääni enintään: Lc = 69 dB(A) • Laitteen alaosassa olevasta liittimestä saattaa tippua vesipisaroita huuhtelun yhteydessä. Tämä on normaalia, eikä siitä aiheudu vaaraa, koska kaikki elektroniset osat ovat tiiviissä virtayksikössä laitteen sisällä. • Käytä vain alkuperäisiä Philipsin tarvikkeita tai kulutustarvikkeita. • Lataa, käytä ja säilytä tuotetta 10 -35 °C:n lämpötilassa. • Suojaa tuote ja akut tulelta äläkä altista niitä suoralle auringonvalolle tai korkeille lämpötiloille. • Jos tuote kuumenee epätavallisen paljon, siitä tulee hajua, se muuttaa väriä tai jos lataaminen kestää tavallista pidempään, lopeta tuotteen käyttö ja lataaminen ja ota yhteyttä Philipsiin. • Älä laita tuotteita ja niiden paristoja tai akkuja mikroaaltouuneihin tai induktioliesille.
• Älä avaa, muuta, puhkaise, vahingoita tai pura tuotetta tai akkuja, sillä tämä saattaa aiheuttaa niiden ylikuumenemisen tai myrkyllisiä tai vaarallisia vuotoja niistä. Älä aiheuta akkuihin oikosulkua, ylilataa niitä tai lataa niitä kääänteisesti.
• Jos paristot tai akut ovat vahingoittuneet tai ne vuotavat, vältä paristo- tai akkunesteen joutumista iholle tai silmiin. Jos näin kuitenkin käy, huuhtele iho tai silmät välittömästi runsaalla vedellä ja hakeudu lääkäriin.

Sähkömagneettiset kentät (EMF)

Tämä Philips-laite vastaa kaikkia sähkömagneettisia kenttiä (EMF) koskevia standardeja ja säännöksiä.

Tuki

Käy kaikissa tuotetukiasioissa ja lue usein kysytyt kysymykset osoitteessa **www.philips.com/support**.

Kierrätys

• Tämä merkki tarkoittaa sitä, että sähkölaitteita ja akkuja ei saa hävittää tavallisen kotitalousjätteen mukana (kuva 3). • Noudata oman maasi sähkölaitteiden ja akkujen kierrätystä ja hävittämistä koskevia sääntöjä.

Sisäisen ladattavan akun poistaminen

Valtuutettu ammattilaisen on poistettava sisäinen ladattava akku, kun laite heitetään pois. Varmista ennen akun poistamista, että laite on irrotettu pistorasiasta ja että akku on täysin tyhjä.

Huolehdi tarvittavista turvatoimista, kun käsittelet laitteen avaamiseen tarvittavia työkaluja ja hävität akun.

Kun käsittelet paristoja tai akkuja, varmista, että kätesi, tuote ja paristot tai akut ovat kuivat.

Jotta paristoissa tai akuissa ei niiden poistamisen jälkeen pääse vahingossa syntymään oikosulkua, älä anna pariston tai akun liittimien koskettaa metalliesineitä (esim. kolikoita, hiussolkia tai sormuksia). Älä kääri paristoja tai akkuja alumiinifolioon. Teippaa pariston tai akun liittimet tai laita paristot tai akut muovipussiin ennen niiden hävittämistä.

1 Tarkista, onko laitteen kotelossa ruuveja. Jos on, irrota ne.
2 Irrota muut ruuvit, paneelit tai laitteen osat, kunnes näet piirikortin ja akun.
3 Poista akku.

Svenska

Viktig säkerhetsinformation

Använd endast produkten för dess avsedda syfte. Läs den här viktiga informationen noggrant innan du använder apparaten och dess batterier och tillbehör. Spara det här häftet för framtida bruk. Felaktig användning kan leda till fara eller allvarliga skador. Olika tillbehör kan medföljа olika modeller.

Varning

• För att ladda produkten, använd endast en certifierad säkerhetsförsörjningsenhet för extra låg spänning (SELV) med utgångseffekt 5 V, ≥ 1 A. För säker laddning i en fuktig miljö (t.ex. i ett badrum), använd endast en IPX4 (stänksäker) försörjningsenhet. En lämplig försörjningsenhet (t.ex. Philips HQ87) finns tillgänglig via www.philips.com/support. Om du behöver support för att hitta rätt USB-försörjningsenhet, kontakta Consumer Care Center i ditt land (se den internationella garantiboken för kontaktuppgifter). Användning av en icke-certifierad försörjningsenhet kan orsaka faror eller allvarliga skador. • Håll USB-kabel, USB-nätenhet och laddningsstativ (om de finns) torra (Bild 1).
• Apparaten är vattentät (Bild 2). Den kan användas både i badet och duschen och kan rengöras under vattenkranen. Av säkerhetsskäl kan apparaten därför endast användas sladdlöst. • Den här apparaten kan användas av barn från 8 år och uppåt och av personer med olika funktionshinder, eller som inte har kunskap om hur apparaten används, så länge de övervakas och får anvisningar om säker användning och förstår vilka risker som föreligger. Barn ska inte leka med apparaten. Rengöring och underhåll ska inte utföras av barn utan övervakning. • Ändra inte nätadaptern. • Använd inte strömförsörjningsenheten i eller i närheten av vägguttag där det finns en elektrisk luftrenare eftersom detta kan ge upphov till permanenta skador på strömförsörjningsenheten. • Använd inte en skadad apparat. Byt ut skadade delar mot nya delar från Philips.
• Av hygieniska skäl bör apparaten endast användas av en person. • Koppla ur apparaten före rengöring med vatten.
• Använd endast kallt eller ljummet vatten för att rengöra apparaten. • Använd aldrig tryckluft, skursvampar, slipande rengöringsmedel eller frätande vätskor för att rengöra enheten. • Max. ljudnivå: Lc = 69 dB (A) • Vatten kan droppa från uttaget i botten av apparaten när du sköljer av den. Det är normalt och inte farligt, eftersom all elektronik är inkapslad i en sluten del inuti apparaten. • Använd endast tillbehör eller förbrukningsartiklar från Philips. • Ladda, använd och förvara produkten i temperaturer mellan 10 °C och 35 °C. • Utsätt inte produkten eller batterierna för eld och utsätt dem heller inte för direkt solljus eller för höga temperaturer. • Sluta använda och ladda produkten om den blir onormalt varm, luktar, ändrar färg eller om det tar längre tid än vanligt att ladda den. Kontakta även din lokala Philips-återförsäljare. • Placera inte produkten eller batterierna i mikrovågsugnar eller på induktionsplattor. • För att förhindra att batterierna värms upp eller avger giftiga eller farliga ämnen ska du inte öppna, ändra, sticka hål på, skada eller ta isär produkten eller batterierna. Kortslut inte och överladda inte batterierna och ladda inte batterierna med omvänd polaritet. • Undvik kontakt med huden eller ögonen om batterierna är skadade eller läcker. Skölj omedelbart med rikligt med vatten och kontakta läkare i detta händer.

Elektromagnetiska fält (EMF)

Den här Philips-apparaten uppfyller alla tillämpliga standarder och regler gällande exponering av elektromagnetiska fält.

Support

All produktsupport, till exempel vanliga frågor, hittar du på **www.philips.com/support**.

Återvinning

• Den här symbolen betyder att elektriska produkter och batterier inte får slängas bland hushållssoporna (Bild 3). • Följ ditt lands regler för återvinning av elektriska produkter och batterier.

Ta bort det inbyggda, laddningsbara batteriet

Det inbyggda, laddningsbara batteriet får bara tas bort av en kvalificerad fackman när apparaten kasseras. Se till att apparaten inte är ansluten till eluttaget och att batteriet är helt tomt innan du tar ut det.

Vidta nödvändiga säkerhetsåtgärder när du använder verktyg för att öppna apparaten och när du kasserar det laddningsbara batteriet.

Se till att händerna, produkten och batterier är torra när du hanterar batterierna.

Låt inte batteriernas poler komma i kontakt med metallföremål (t.ex. mynt, hårspännen eller ringar) efter borttagning för att förhindra kortslutning. Linda inte in batterier i aluminiumfolie. Tejpa batteripolerna eller legg batterierna i en plastpåse innan du kasserar dem.

1 Kontrollera om det finns skruvar i apparatens hölje. Ta i så fall bort dem.
2 Ta bort eventuella ytterligare skruvar, paneler eller delar från apparaten tills du ser mönsterkortet med det laddningsbara batteriet.
3 Ta ur det laddningsbara batteriet.

Türkçe

Önemli güvenlik bilgileri

Ürünü sadece kullanım amacına göre kullanın. Ürünü, bataryalarını ve aksesuarlarını kullanmadan önce bu önemli bilgileri dikkatlice okuyun ve gelecekte başvurmak üzere saklayın. Yanlış kullanım, tehlikelere veya ciddi yaralanmalara yol açabilir. Cihazla birlikte verilen aksesuarlar ürünlere göre farklılık gösterebilir.

Uyarı

• Ürünü şarj etmek için sadece onaylı ve 5 V, ≥ 1 A çıkış değerine sahip bir ekstra düşük güvenli gerilimli (SELV) besleme ünitesi kullanın. Nemli bir ortamda (ör. banyo) güvenli bir şekilde şarj etmek için sadece bir IPX4 (sıçramaya karşı korumalı) besleme ünitesi kullanın. Uygun bir besleme ünitesini (ör. Philips HQ87) www.philips.com/support adresinde bulabilirsiniz. Doğru USB besleme ünitesini bulma konusunda desteğe ihtiyacınız olursa ülkenizdeki Müşteri Hizmetleri Merkezi ile iletişime geçin (iletişim bilgileri için uluslararası garanti belgesine göz atın). Onaylı olmayan bir besleme ünitesi kullanmak, tehlikelere veya ciddi yaralanmalara yol açabilir. • USB kablosunu, USB besleme ünitesini ve şarj standını (verilmişse) kuru tutmaya özen gösterin (Şek. 1). • Bu cihaz su geçirmezdir (Şek. 2). Banyo ve duşta kullanılmaya ve musluk altında temizlemeye uygundur. Cihaz güvenlik nedeniyle yalnızca kablosuz olarak kullanılabilir. • Bu cihazın 8 yaşın üzerindeki çocuklar ve fiziksel, motor ya da zihinsel becerileri gelişmemiş veya bilgisi ve tecrübesi olmayan kişiler tarafından kullanımı sadece bu kişilerin nezaretinden sorumlu kişilerin bulunması veya cihazın güvenli kullanım talimatlarının bu kişilere sağlanması ve olası tehlikelerin anlatılması durumunda mümkündür. Çocuklar cihazla oynamamalıdır. Temizlik ve kullanıcı bakımı gözetim olmadan çocuklar tarafından yapılmamalıdır.
• Besleme ünitesinde değişiklik yapmayın. • Besleme ünitesini, üniteyi telafisi mümkün olmayan hasarlardan korumak için elektrikli oda spreyi içeren duvar soketlerinde ya da bunların yakınında kullanmayın. • Hasar görmüş cihazları kullanmayın. Hasar görmüş parçaları yeni Philips parçalarla değiştirin. • Hijyen nedeniyle cihazı sadece bir kişi kullanmalıdır. • Suyla temizlemeden önce cihazın fişini çekin.
• Cihazı temizlemek için sadece soğuk veya ılık su kullanın.
• Cihazı temizlemek için kesinlikle basınçlı hava, ovalama bezleri, aşındırıcı temizlik ürünleri ya da zarar verici sıvılar kullanmayın. • Durularken cihazın alt kısmından soketten su damlayabilir. Bu durum normaldir ve cihaz içindeki tüm elektronik parçalar su geçirmez bir güç ünitesi içine yerleştirildiğinden tehlike teşkil etmez. • Yalnızca Philips tarafından üretilmiş aksesuar ve sarf malzemeleri kullanın.
• Ürünü 10 °C ila 35 °C arası sıcaklıklarda şarj edin, kullanın ve saklayın. • Ürün ve pilleri ateşten uzak tutun, doğrudan güneş ışığına veya yüksek sıcaklığa maruz bırakmayın. • Ürün aşırı ısınırsa veya üründen koku gelirse, renk değiştirirse ya da şarj işlemi her zamankinden daha uzun sürerse ürünü kullanmayı bırakıp Philips ile iletişime geçin. • Ürünleri ve pillerini mikrodalga fırına ya da endüksiyonlu pişiricilerin üstüne koymayın. • Pillerin ısınmasını veya zehirli ya da tehlikeli madde açığa çıkarmasını önlemek için ürünü veya pili delmeyin, sökmeyin, değişiklik yapmayın ve hasar görmemesini sağlayın. Pillere kısa devre, aşırı yükleme veya tersine yükleme yapmayın. • Hasarlı veya sızdıran pillerin cilde ya da göze temas etmemesine dikkat edin. Bu durumda, hiç vakit kaybetmeden temas yerini suyla iyice yıkayın ve bir doktora başvurun.

Elektromanyetik alanlar (EMF)

Bu Philips cihaz, elektromanyetik alanlara maruz kalmaya ilişkin geçerli tüm standartlara ve düzenlemelere uygundur.

Destek

Sık sorulan sorular gibi ürünle ilgili tüm destek konuları için lütfen **www.philips.com/support** adresini ziyaret edin.

Geri dönüşüm

• Bu simge, ürün ve pillerin normal ev atıklarıyla birlikte atılmaması gerektiğini belirtir (Şek. 3). • Ülkenizde elektrikli ürün ve pillerin ayrı olarak toplanmasına ilişkin yürürlükte olan yönetmelikleri izleyin.

Dahili şarj edilebilir pili çıkarma

Cihaz atıldığında, dahili şarj edilebilir pilin yalnızca bir uzman tarafından çıkarılması gerekir. Pili çıkarmadan önce cihazı prizden çıkardığınızdan ve pilin tamamen boş olduğundan emin olun.

Cihazı açmak için araçlar kullanırken ve şarj edilebilir pili çöpe atarken tüm gerekli güvenlik önlemlerini alın.

Pillere dokunurken ellerinizin, ürünün ve pillerin kuru olmasına dikkat edin.

Çıkarıldıktan sonra pillerin kazara kısa devre yapmasını önlemek için pil üzerindeki terminallerin metal nesnelere (bozuk para, toka, yüzük vb.) temas etmemesine çok dikkat edin. Pilleri alüminyum folyoya sarmayın. Atmadan önce pil terminallerini bantla kapatın veya pilleri bir plastik torbaya koyun.

1 Cihazın muhafazasında vida olup olmadığını kontrol edin. Varsa, bu vidaları çıkarın.
2 Şarj edilebilir pille birlikte baskı devre kartını görene kadar cihazdaki ek vidaları, panelleri veya parçaları sökün.
3 Şarj edilebilir pili çıkarın.

Ελληνικά

Σημαντικές πληροφορίες για την ασφάλεια

Να χρησιμοποιείτε το προϊόν μόνο για τον σκοπό που προορίζεται. Διαβάστε αυτές τις σημαντικές πληροφορίες προσεκτικά πριν χρησιμοποιήσετε το προϊόν, τις μπαταρίες και τα παρελκόμενά του και φυλάξτε τις για μελλοντική αναφορά. Η κακή χρήση μπορεί να οδηγήσει σε κινδύνους ή σε σοβαρό τραυματισμό. Τα παρεχόμενα παρελκόμενα μπορεί να διαφέρουν για διαφορετικά προϊόντα.

Προειδοποίηση

• Για να φορτίσετε το προϊόν, να χρησιμοποιείτε αποκλειστικά πιστοποιημένο τροφοδοτικό επιπλέον χαμηλής τάσης ασφαλείας (SELV) με ονομαστική τιμή εξόδου 5 V, ≥ 1 A. Για ασφαλή φόρτιση σε περιβάλλον με υγρασία (π.χ. σε λουτρό), να χρησιμοποιείτε μόνο (αδιάβροχο) τροφοδοτικό IPX4. Ένα κατάλληλο τροφοδοτικό (π.χ. Philips HQ87) διατίθεται μέσω της διεύθυνσης www.philips.com/support. Εάν χρειάζεστε βοήθεια για να βρείτε το σωστό τροφοδοτικό USB, επικοινωνήστε με το Τμήμα Εξυπηρέτησης Καταναλωτών στη χώρα σας (βλέπε το φυλλάδιο διεθνούς εγγύησης για τα στοιχεία επικοινωνίας). Η χρήση μη πιστοποιημένου τροφοδοτικού μπορεί να προκαλέσει κινδύνους ή σοβαρούς τραυματισμούς. • Διατηρείτε το καλώδιο USB, το τροφοδοτικό USB και τη βάση φόρτισης (εάν παρέχονται) στεγνά (Εικ. 1). • Αυτή η συσκευή είναι αδιάβροχη (Εικ. 2). Είναι κατάλληλη για χρήση στο μπάνιο ή το ντους και για καθαρισμό κάτω από τη βρύση. Για λόγους ασφαλείας, η συσκευή μπορεί επομένως να χρησιμοποιηθεί μόνο χωρίς καλώδιο. • Αυτή η συσκευή μπορεί να χρησιμοποιηθεί από παιδιά ηλικίας 8 ετών και άνω, καθώς και από άτομα με περιορισμένες σωματικές, αισθητήριες ή διανοητικές ικανότητες ή χωρίς εμπειρία και γνώση, με την προϋπόθεση ότι τη χρησιμοποιούν υπό επίβλεψη ή έχουν λάβει οδηγίες σχετικά με την ασφαλή της χρήση και ότι κατανοούν τους ενδεχόμενους κινδύνους. Τα παιδιά δεν πρέπει να παίζουν με τη συσκευή. Ο καθαρισμός και η συντήρηση από το χρήστη δεν θα πρέπει να πραγματοποιούνται από παιδιά που δεν εποπτεύονται. • Μην κάνετε τροποποιήσεις στο τροφοδοτικό. • Μην συνδέετε το τροφοδοτικό σε επιτοίχιες πρίζες στις οποίες έχει τοποθετηθεί αποσμητικό χώρου και μην το χρησιμοποιείτε κοντά σε τέτοιες πρίζες, για να αποτρέψετε την πρόκληση ανεπανόρθωτης βλάβης στο τροφοδοτικό. • Μη χρησιμοποιείτε συσκευή που έχει υποστεί βλάβη. Αντικαταστήστε τα φθαρμένα εξαρτήματα με νέα εξαρτήματα της Philips. • Για λόγους υγιεινής, μόνο ένα άτομο θα πρέπει να χρησιμοποιεί τη συσκευή.
• Αποσυνδέετε τη συσκευή από την πρίζα πριν την καθαρίσετε με νερό. • Να καθαρίζετε τη συσκευή μόνο με κρύο ή χλιαρό νερό. • Μην καθαρίζετε ποτέ τη συσκευή με πεπιεσμένο αέρα, συρμάτινα σφουγγαράκια, σκληρά καθαριστικά ή υγρά. • Μέγιστο επίπεδο θορύβου: Lc = 69 dB(A) • Όταν ξεπλένετε τη συσκευή, μπορεί να στάξει νερό από την υποδοχή στο κάτω μέρος της. Αυτό είναι φυσιολογικό και ακίνδυνο, καθώς όλα τα ηλεκτρονικά κυκλώματα είναι ενσωματωμένα σε αφραγισμένη μονάδα τροφοδοσίας μέσα στη συσκευή. • Χρησιμοποιείτε μόνο γνήσια αξεσουάρ ή αναλώσιμα της Philips.
• Φορτίζετε, χρησιμοποιείτε και αποθηκεύετε το προϊόν σε θερμοκρασία μεταξύ 10 °C και 35 °C. • Διατηρήστε το προϊόν και τις μπαταρίες μακριά από τη φωτιά και μην τα αφήνετε εκτεθειμένα στο άμεσο ηλιακό φως ή σε υψηλές θερμοκρασίες. • Εάν το προϊόν υπερθερμαίνεται ασυνήθιστα ή αναδίδει οσμή, αλλάζει χρώμα ή εάν η φόρτιση διαρκεί περισσότερο από το συνηθισμένο, σταματήστε τη χρήση και τη φόρτιση του προϊόντος και επικοινωνήστε με τη Philips. • Μην τοποθετείτε τα προϊόντα και τις μπαταρίες τους σε φούρνους μικροκυμάτων ή σε επαγωγικού τύπου φούρνους. • Μην ανοίγετε, μην κάνετε μετατροπές, μην τρυπάτε, μην προκαλείτε ζημιές ή αποσυναρμολογείτε το προϊόν ή την μπαταρία για να αποτρέψετε οι μπαταρίες να ζεσταθούν ή να εκλύσουν τοξικές ή επικίνδυνες ουσίες. Μην βραχυκυκλώνετε, υπερφορτώνετε ή αλλάζετε την πολικότητα των μπαταριών.
• Εάν οι μπαταρίες έχουν πάθει βλάβη ή παρουσιάζουν διαρροή, αποφύγετε την επαφή με το δέρμα ή τα μάτια. Εάν συμβεί κάτι τέτοιο, ξεπλύνετε αμέσως με νερό και ζητήστε ιατρική βοήθεια.

Ηλεκτρομαγνητικά πεδία (EMF)

Αυτή η συσκευή Philips συμμορφώνεται με όλα τα ισχύοντα πρότυπα και τους κανονισμούς σχετικά με την έκθεση σε ηλεκτρομαγνητικά πεδία.

Υποστήριξη

Για ο,τιδήποτε αφορά στην υποστήριξη προϊόντων, όπως συχνές ερωτήσεις, επισκεφθείτε τη διεύθυνση: **www.philips.com/support**.

Ανακύκλωση

• Αυτό το σύμβολο δηλώνει ότι τα ηλεκτρικά προϊόντα και οι μπαταρίες δεν πρέπει να απορρίπτονται μαζί με τα συνηθισμένα οικιακά απορρίμματα (Εικ. 3). • Ακολουθήστε τους εγχώριους κανονισμούς για την ξεχωριστή συλλογή ηλεκτρικών προϊόντων και μπαταριών.

Αφαίρεση ενσωματωμένης επαναφορτιζόμενης μπαταρίας

Η ενσωματωμένη επαναφορτιζόμενη μπαταρία πρέπει να αφαιρείται μόνο από ειδικευμένο επαγγελματία όταν απορρίπτεται η συσκευή. Προτού αφαιρέσετε την μπαταρία, βεβαιωθείτε ότι η συσκευή έχει αποσυνδεθεί από την πρίζα και ότι η μπαταρία είναι πλήρως αποφορτισμένη.

Όταν χρησιμοποιείτε εργαλεία για να ανοίξετε τη συσκευή και όταν απορρίπτετε την επαναφορτιζόμενη μπαταρία, να λαμβάνετε τις απαραίτητες προφυλάξεις ασφαλείας.

Κατά το χειρισμό μπαταριών, βεβαιωθείτε ότι τα χέρια σας, το προϊόν και οι μπαταρίες είναι στεγνά.

Για να αποφύγετε το τυχαίο βραχυκύκλωμα των μπαταριών μετά την αφαίρεση, μην αφήνετε τους ακροδέκτες της μπαταρίας να έρχονται σε επαφή με μεταλλικά αντικείμενα (π.χ. κέρματα, τσιμπιδάκια, δακτυλίδια). Μην τυλίγετε τις μπαταρίες σε αλουμινόχαρτο. Τυλίξτε τους ακροδέκτες των μπαταριών με ταινία ή τοποθετήστε τις μπαταρίες σε πλαστική σακούλα πριν τις απορρίψετε.

1 Ελέγξτε αν υπάρχουν βίδες στο περίβλημα της συσκευής. Εάν ναι, αφαιρέστε τις.
2 Αφαιρέστε τυχόν πρόσθετες βίδες, καλύμματα ή εξαρτήματα της συσκευής έως ότου δείτε την πλακέτα τυπωμένου κυκλώματος με την επαναφορτιζόμενη μπαταρία.
3 Αφαιρέστε την επαναφορτιζόμενη μπαταρία.

עברית

מידע חשוב בנושא בטיחות

השתמש במוצר רק למטרה שלה הוא נועד. לפני השימוש במכשיר, בסוללות ובאביזרים שלו, יש לקרוא בקפידה את המידע החשוב שלהלן ולשמור אותו לעיון בעתיד. שימוש לא נכון עלול לגרום לסכנות או לפציעה. האביזרים המצורפים עשויים להשתנות ממוצר למוצר.

אזהרה

• כדי לטעון את המוצר, השתמש רק ביחידת אספקה מאושרת במתח נמוך במיוחד (SELV) עם דירוג תפוקה של 5 V, ≥ 1 A. לטעינה בטוחה בסביבה לחה (למשל בחדר אמבטיה), השתמש רק ביחידת אספקה IPX4 (עמידה בפני התזה). יחידת אספקה מתאימה (למשל Philips HQ87) זמינה דרך www.philips.com/support. אם אתה זקוק לתמיכה במציאת יחידת אספקת ה-USB הנכונה, פנה למרכז הצרכנים במדינה שלך (ראה עלון האחריות הבינלאומית לפרטי התקשרות). שימוש ביחידת אספקה לא מאושרת עלול לגרום לסכנות או לפציעות חמורות. • שמור את כבל ה-USB, את יחידת אספקת ה-USB ואת מעמד הטעינה (אם מסופק) יבשים (איור 1).
• מכשיר זה עמיד במים (איור 2). הוא מתאים לשימוש באמבטיה או במקלחת, ולניקוי מתחת מים זורמים. מטעמי בטיחות, ניתן להשתמש במכשיר זה באופן אלחוטי בלבד. • מכשיר זה מתאים לשימושם של ילדים בני 8 ומעלה ואנשים בעלי יכולות פיזיות, תחושתיות או שכליות מוגבלות, או ללא ניסיון או ידע, אם הם נמצאים תחת השגחה או הודרכו בשימוש בטוח במכשיר ומבינים את הסכנות האפשריות. המכשיר לא נועד למשחקם של ילדים. אין לאפשר לילדים לנקות את המכשיר או לבצע בו פעולות תחזוקה ללא השגחה. • אין לשנות את ספק הכוח. • למניעת נזק בלתי הפיך לספק הכוח, אין להשתמש בספק הכוח בשקעים, או ליד שקעים, שמותקן בהם מטהר אוויר חשמלי. • אין להשתמש במכשיר פגום. יש להחליף חלקים פגומים בחלקים חדשים של Philips. • לצורך היגיינה, מומלץ שהמכשיר ישמש אדם אחד בלבד. • לפני ניקוי המכשיר במים זורמים יש לנתק אותו מהחשמל. • יש להשתמש במים קרים או פושרים בלבד לניקוי המכשיר. • לעולם אל תשתמש באוויר דחוס, במטליות מחוסר נס, בחומרי ניקוי שוחקים או בנוזלים תוקפניים לניקוי המכשיר. • מים עלולים לטפטף מהשקע בתחתית המכשיר בעת שטיפתו. זהו תופעה נורמלית ואין בה סכנה, מכיוון שכל הרכיבים האלקטרוניים סגורים בספק הכוח שבתוך המכשיר.
• יש להשתמש באביזרים ובמוצרים מתכלים מקוריים של Philips.
• יש להחזיק את המוצר ואת הסוללות הרחק מאש, בלבד. • טען את המוצר, השתמש בו ואחסן אותו בטמפרטורה שבין 10 °C ו- 35 °C. • יש להחזיק את המוצר ואת הסוללות הרחק מאש, ואין לחשוף אותם לאור שמש ישיר או טמפרטורות גבוהות. • אם המוצר מתחמם בצורה חריגה או פולט ריח מוזר, משנה את צבעו או שהטעינה נמשכת זמן ארוך מהרגיל, יש להפסיק את הטעינה והשימוש במוצר ולפנות למשווק המקומי של Philips. • אין להניח את המוצרים והסוללות שלהם בתנורי מיקרוגל או על משטחי תנור אינדוקציה. • אין לפתוח, לשנות, לנקב, לגרום נזק או לפרק את המוצר או הסוללה כדי למנוע התחממות של הסוללות ופליטה של חומרים מסוכנים. אין לגרום לקצר לסוללות, לטעינת יתר או להפוך את סוללות הטעינה. • אם הסוללות נפגמות או נוזלות, יש למנוע מגע עם העור והעיניים. במקרה של מגע, יש לשטוף היטב במים ולפנות לקבלת טיפול רפואי.

שדות אלקטרומגנטיים (EMF)

מכשיר Philips זה תואם את כל התק

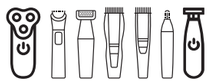

© 2023 Koninklijke Philips N.V.
All rights reserved
3000.109.1034.1 (29/03/2023)

English

Important safety information

Only use the product for its intended purpose. Read this important information carefully before you use the product and its batteries and accessories, and save it for future reference. Misuse can lead to hazards or serious injuries. Accessories supplied may vary for different products.

Warning

• To charge the product, only use a certified safety extra low voltage (SELV) supply unit with output rating 5 V, ≥ 1 A. For safe charging in a moist environment (e.g. in a bathroom), only use an IPX4 (splash-proof) supply unit. A suitable supply unit (e.g. Philips HQ87) is available via www.philips.com/support. If you need support finding the correct USB supply unit, contact the Consumer Care Center in your country (see the international warranty leaflet for contact details). Using a non-certified supply unit may cause hazards or serious injuries. • Keep the USB cable, the USB supply unit and the charging stand (if provided) dry (Fig. 1). • This appliance is waterproof (Fig. 2). It is suitable for use in the bath or shower and for cleaning under the tap. For safety reasons, the appliance can therefore only be used without cord. • This appliance can be used by children aged from 8 years and above and persons with reduced physical, sensory or mental capabilities or lack of experience and knowledge if they have been given supervision or instruction concerning use of the appliance in a safe way and understand the hazards involved. Children shall not play with the appliance. Cleaning and user maintenance shall not be made by children without supervision. • Do not modify the supply unit. • Do not use the supply unit in or near wall sockets that contain an electric air freshener to prevent irreparable damage to the supply unit. • Do not use a damaged appliance. Replace damaged parts with new Philips parts. • Because of hygiene, only one person should use the appliance. • Unplug the appliance before cleaning it with water. • Only use cold or lukewarm water to clean the appliance. • Never use compressed air, scouring pads, abrasive cleaning agents or aggressive liquids to clean the appliance. • Maximum noise level: Lc = 69 dB(A) • Water may drip from the socket at the bottom of the appliance when you rinse it. This is normal and not dangerous because all electronics are enclosed in a sealed power unit inside the appliance. • Only use original Philips accessories or consumables. • Charge, use and store the product at a temperature between 10 °C and 35 °C. • Keep product and batteries away from fire and do not expose them to direct sunlight or high temperatures. • If the product becomes abnormally hot or smelly, changes color or if charging takes longer than usual, stop using and charging the product and contact Philips. • Do not place products and their batteries in microwave ovens or on induction cookers. • Do not open, modify, pierce, damage or dismantle the product or battery to prevent batteries from heating up or releasing toxic or hazardous substances. Do not short-circuit, overcharge or reverse charge batteries. • If batteries are damaged or leaking, avoid contact with the skin or eyes. If this occurs, immediately rinse well with water and seek medical care.

Electromagnetic fields (EMF)

This Philips appliance complies with all applicable standards and regulations regarding exposure to electromagnetic fields.

Support

For all product support such as frequently asked questions, please visit **www.philips.com/support**.

Recycling

• This symbol means that electrical products and batteries shall not be disposed of with normal household waste (Fig. 3). • Follow your country's rules for the separate collection of electrical products and batteries.

Removal of built-in rechargeable battery

The built-in rechargeable battery must only be removed by a qualified professional when the appliance is discarded. Before removing the battery, make sure that the appliance is disconnected from the wall socket and that the battery is completely empty.

Take any necessary safety precautions when you handle tools to open the appliance and when you dispose of the rechargeable battery.

When you handle batteries, make sure that your hands, the product and the batteries are dry.

To avoid accidental short-circuiting of batteries after removal, do not let battery terminals come into contact with metal objects (e.g. coins, hairpins, rings). Do not wrap batteries in aluminum foil. Tape battery terminals or put batteries in a plastic bag before you discard them.

1 Check if there are screws in the housing of the appliance. If so, remove them.
2 Remove any additional screws, panels or parts of the appliance until you see the printed circuit board with the rechargeable battery.
3 Remove the rechargeable battery.

Čeština

Důležité bezpečnostní informace

Výrobek používejte pouze k účelu, ke kterému je určen. Před použitím výrobku a jeho baterií a příslušenství si pečlivě přečtěte tuto příručku s důležitými informacemi a uschovejte ji pro budoucí použití. Nesprávné použití může být nebezpečné, v jeho důsledku může dojít k vážnému poranění. Dodané příslušenství se může pro různé výrobky lišit.

Varování

• K nabíjení výrobku používejte pouze certifikovanou napájecí jednotku bezpečného velmi nízkého napětí (SELV) s výstupním výkonem 5 V, ≥1 A. K bezpečnému nabíjení ve vlhkém prostředí (např. v koupelně) používejte výhradně napájecí jednotku IPX4 (odolnou proti stříkající vodě). Vhodnou napájecí jednotku (např. Philips HQ87) naleznete prostřednictvím stránky www.philips.com/support. Potřebujete-li podporu při hledání správné napájecí jednotky USB, obraťte se na středisko péče o zákazníky společnosti ve své zemi (kontaktní údaje naleznete na mezinárodním záručním listu). Používání necertifikované napájecí jednotky může vést ke vzniku nebezpečných situací nebo způsobit vážná zranění. • Udržujte kabel USB, napájecí jednotku USB a nabíjecí podstavec (pokud byl dodán) v suchu (obr. 1). • Tento přístroje je vodeodolný (obr. 2). Je vhodný pro použití ve vaně nebo sprše a pro čištění pod tekoucí vodou. Přístroj lze proto z bezpečnostních důvodů používat pouze bez napájecího kabelu. • Tento přístroj mohou používat děti od 8 let věku. Osoby s omezenými fyzickými, smyslovými nebo duševními schopnostmi nebo nedostatkem zkušeností a znalostí jej mohou používat, pokud jsou pod dohledem nebo byly poučeny o bezpečném používání přístroje a pokud chápou související rizika. Děti si s přístrojem nesmí hrát. Děti nesmí provádět bez dozoru čištění a uživatelskou údržbu. • Napájecí jednotku nijak neupravujte. • Nepoužívejte zdroj v zásuvce, ve které je zapojen elektrický osvěžovač vzduchu, ani v její blízkosti. Předejdete tak nenapravitelnému poškození zdroje. • Nepoužívejte přístroj, pokud je poškozený. Poškozené součásti vyměňte za nové součásti Philips. • Z hygienických důvodů by měla přístroj používat pouze jedna osoba. • Před čištěním vodou přístroj vždy odpojte ze sítě. • K čištění přístroje používejte pouze chladnou nebo vlažnou vodu. • K čištění přístroje nikdy nepoužívejte stlačený vzduch, kovové žínky, abrazivní ani agresivní čisticí prostředky, jako je například benzín nebo aceton. • Maximální hladina hluku: Lc = 69 dB(A) • Po opláchnutí holicího strojku může z konektoru ve spodní části strojku kapat voda. Je to normální a nepředstavuje to žádné nebezpečí, protože veškerá elektronika je uzavřena v izolované napájecí jednotce uvnitř přístroje. • Používejte pouze originální příslušenství nebo spotřební materiál značky Philips. • Výrobek nabíjejte, uchovávejte a používejte při teplotě mezi 10 °C a 35 °C. • Výrobek a baterie uchovávejte mimo dosah ohně a nevystavujte je přímému slunečnímu záření ani vysokým teplotám. • Pokud se výrobek nenormálně zahřeje, vydává zápach, změní barvu nebo pokud nabíjení trvá mnohem déle než obvykle, přestaňte výrobek používat nebo nabíjet a obraťte se na společnost Philips. • Nedávejte výrobky ani jejich baterie do mikrovlnné trouby ani na indukční sporáky. • Výrobek ani baterie nesmíte otevírat, upravovat, propíchnout, poškodit ani demontovat. Mohli byste tak způsobit přehřívání baterií nebo uvolnění toxických či nebezpečných látek. Baterie nezkratujte; dobíjecí baterie nenabíjejte přes limit ani je nenabíjejte v obrácené polaritě. • Pokud jsou baterie • poškozené nebo z nich uniká jakákoli látka, vyhněte se kontaktu takové baterie s kůží nebo očima. Pokud by k něčemu takovému došlo, příslušné místo oplachujte vodou a vyhledejte lékařskou pomoc.

Elektromagnetická pole (EMP)

Tento přístroj Philips odpovídá všem platným normám a předpisům týkajícím se elektromagnetických polí.

Podpora

Veškerou podporu k výrobkům, například nejčastější dotazy, naleznete na adrese na **www.philips.com/support**.

Recyklace

• Tento symbol znamená, že elektrické výrobky a baterie nesmí být likvidovány společně s běžným domácím odpadem (obr. 3). • Dodržujte předpisy vaší země týkající se odděleného sběru odpadních elektrických výrobků a baterií.

Vyjmutí vestavěného dobíjecího akumulátoru

Vestavěný dobíjecí akumulátor smí v případě likvidace výrobku vyjmout pouze kvalifikovaný odborník. Před vyjmutím akumulátoru ověřte, zda je přístroj odpojen z elektrické zásuvky a zda je akumulátor zcela vybitý.

Při manipulaci s nářadím potřebným k otevření přístroje a při likvidaci akumulátoru dbejte všech nezbytných bezpečnostních opatření.

Při manipulaci s bateriemi se ujistěte, že máte suché ruce a že výrobek i baterie jsou suché.

Zabraňte nezáměrnému zkratování baterií po jejich vyjmutí z výrobku: nedovolte, aby se póly baterie dostaly do kontaktu s kovovými předměty (mince, sponky, prsteny). Nezabalujte baterie do hliníkové fólie. Před likvidací póly baterií přelepte páskou nebo je umístěte do plastového sáčku.

1 Zkontrolujte, zda se na krytu přístroje nacházejí šrouby. Pokud ano, odstraňte je.
2 Demontujte jakékoli další šrouby, panely nebo díly přístroje, dokud neuvidíte desku s plošnými spoji a akumulátorem.
3 Vyjměte dobíjecí akumulátor.

Eesti

Tähtis ohutusteave

Kasutage toodet ainult ettenähtud otstarbel. Enne toote, selle aku ja tarvikute kasutamist lugege see oluline teave hoolikalt läbi ja hoidke see edaspidiseks alles. Vale kasutamine võib tekitada ohtlikke olukordi ja tõsiseid kehavihastusi. Kaasasolevad tarvikud võivad erinevatel toodetel olla erinevad.

Hoiatus

• Toote laadimiseks kasutage ainult sertifitseeritud kaitseväikepinge (SELV) toiteplokki väljundvõimsusega 5 V, ≥ 1 A. Ohutu laadimise tagamiseks niiskes keskkonnas (nt vannitoas) kasutage ainult IPX4 (pritsmekindel) toiteplokki. Sobiva toiteploki (nt Philips HQ87) saate hankida veebisaidi www.philips.com/support kaudu. Kui vajate abi õige USB-toiteploki leidmiseks, võtke ühendust oma riigi klienditeeninduskeskusega (vt kontaktandmeid rahvusvahelise garantii lehelt). Sertifitseerimata toiteploki kasutamine võib olla ohtlik või põhjustada tõsiseid vigastusi. • Hoidke USB-kaabel, USB-toiteplokk ja laadimisalus (kui kuulub varustusse) kuivana (joon. 1). • See seade on veekindel (joon. 2). Sobib kasutamiseks vannis või dušši all ning puhastamiseks kraani all. Ohutuse tagamiseks saab epilaatorit vaid juhtmeta kasutada. • Seda seadet võivad kasutada lapsed alates 8. eluaastast ning füüsiliste puuete ja vaimuhäiretega isikud või isikud, kellel puuduvad kogemused ja teadmised, kui neid valvatakse või neile on antud juhendid seadme ohutu kasutamise kohta ja nad mõistavad sellega seotud ohte. Lapsed ei tohi seadmega mängida. Ärge laske lastel seadet järelevalveta puhastada ja hooldada. • Ärge toiteplokki muutke. • Toiteploki pöördumatu kahjustamise vältimiseks ärge kasutage seda sellises pistikupesas või sellise pistikupesa lähedal, mis sisaldab elektrilist õhuvärskendit. • Ärge kasutage kahjustunud seadet. Asendage kahjustunud osad uute Philipsi osadega. • Hügieenilistel kaalutlustel peaks seadet kasutama ainult üks isik. • Enne veega puhastamist võtke seade elektrivõrgust välja. • Kasutage seadme puhastamiseks ainult külma või leiget vett. • Ärge kunagi kasutage seadme puhastamiseks suruõhku, küürimiskäsnu, abrasiivseid puhastusvahendeid ega sööbivaid vedelikke. • Maksimaalne müratase: Lc = 69 dB(A). • Loputamise ajal võib seadme põhjal olevast pesast vett tilkuda. See on normaalne ega ole ohtlik, sest kogu elektroonika on seadme sees olevas hermeetiliselt suletud toiteallikas. • Kasutage ainult Philipsi originaaltarvikuid või kulutarvikuid. • Laadige, kasutage ja hoiustage toodet temperatuuril 10 –35 °C. • Hoidke toode ja akud eemal tulest ja ärge jätke neid otsese päikesevalguse või kõrge temperatuuri kätte. • Kui toode läheb ebatavaliselt kuumaks või eritab ebatavalist lõhna, muudab värvi või kui laadimine võtab tavapärasest kauem aega, lõpetage toote kasutamine ja laadimine ning võtke ühendust Philipsiga. • Ärge pange tooteid ja nende akusid mikrolaineahju või induktsioonpliitidele. • Akude kuumenemise või mürgiste või ohtlike ainete vabanemise vältimiseks ärge toodet ega akusid avage, muutke, augustage, kahjustage ega võtke osadeks lahti. Ärge akusid lühistage, üle laadige ega laadige pööratud polaarsusega. • Kahjustunud või lekkivate akude korral vältige nende kokkupuudet naha või silmadega. Kui see peaks juhtuma, siis loputage viivitamata rohke veega ja pöörduge arsti poole.

Elektromagnetväljad (EMF)

Käesolev Philips seade on vastavuses kõigi elektromagnetvälja mõju alla sattumist käsitlevate standardite ja määrustega.

Tugi

Kogu tootetoe koos korduma kippuvate küsimustega leiate aadressilt **www.philips.com/support**.

Taaskasutus

• See sümbol tähendab, et elektritooteid ja akusid ei tohi visata tavaliste olmejäätmete hulka (joon. 3). • Järgige oma riigi elektritoodete ja akude lahuskogumist reguleerivaid eeskirju.

Sisseehitatud laetava aku eemaldamine

Sisseehitatud laaditava aku võib seadme äraviskamisel eemaldada ainult kvalifitseeritud spetsialist. Enne aku eemaldamist kontrollige, et seade oleks seinakontaktist välja tõmmatud ja et aku oleks täielikult tühi.

Rakendage kõiki vajalikke ohutusmeetmeid, kui käsitsete seadme avamisel tööriistu ja kui kõrvaldate laetava aku kasutusest.

Patareide käsitsemisel veenduge, et teie käed, toode ja patareid oleksid kuivad.

Juhusliku lühisesse sattumise vältimiseks pärast patareide eemaldamist ärge laske patarei klemmidel kokku puutuda metallobjektidega (nt mündid, juuksenõelad, sõrmused). Ärge mähkige patareisid alumiiniumfooliumisse. Enne äraviskamist katke patareide klemmid teibiga või pange patareid kilekotti.

1 Kontrollige, kas seadme korpuses on kruvisid. Kui on, siis eemaldage need.
2 Eemaldage kõik täiendavad kruvid, paneelid või seadme osad, kuni näete trükkplaati koos akuga.
3 Eemaldada laetav aku.

Hrvatski

Važne sigurnosne informacije

Proizvod upotrebljavajte samo u svrhu za koju je namijenjen. Prije uporabe uređaja, njegovih baterija i dodatne opreme pažljivo pročitajte ove bitne informacije te ih pohranite za buduću uporabu. Zlouporaba može dovesti do opasnosti ili ozbiljnih ozljeda. Isporučeni dodaci mogu se razlikovati za različite proizvode.

Upozorenje

• Za punjenje proizvoda upotrebljavajte isključivo jedinicu napajanja sa sigurnosnim certifikatom iznimno niskog napona (SELV), nazivne izlazne snage od 5 V, ≥ 1 A. Za sigurno punjenje u vlažnom okruženju (npr. u kupaonici) upotrebljavajte isključivo jedinicu napajanja IPX4 (otporna na prskanje). Odgovarajuća jedinica napajanja (npr. Philips HQ87) dostupna je putem web-mjesta www.philips.com/support. Ako vam je potrebna podrška pri traženju odgovarajuće USB jedinice punjenja, obratite se centru za korisničku podršku tvrtke Philips u svojoj državi (podatke za kontakt potražite na međunarodnom jamstvenom letku). Upotreba neodobrene jedinice napajanja može dovesti do opasnosti ili ozbiljnih ozljeda. • USB kabel, USB napajanje i stalak za punjenje (ako ste ga dobili) držite suhima (Sl. 1). • Ovaj je uređaj vodootporan (Sl. 2). Pogodan je za upotrebu u kadi ili tušu te za čišćenje pod slavinom. Uređaj se stoga zbog sigurnosnih razloga može upotrebljavati samo bez kabela. • Ovaj aparat mogu koristiti djeca od 8 ili više godina te osobe sa smanjenim fizičkim, osjetilnim ili mentalnim sposobnostima ili nedostatkom iskustva i znanja, ako su pod nadzorom ili su dobile upute o sigurnom korištenju aparata i ako razumiju moguće opasnosti. Djeca se ne smiju igrati aparatom. Djeca bez nadzora ne smiju obavljati čišćenje i korisničko održavanje. • Nemojte mijenjati jedinicu napajanja. • Ne koristite jedinicu napajanja u ili blizu zidnih utičnica koje sadrže električni ovlaživač zraka da spriječite nepopravljivu štetu jedinice napajanja. • Nemojte upotrebljavati oštećeni uređaj. Oštećene dijelove zamijenite novim dijelovima tvrtke Philips. • Iz higijenskih razloga, uređaj bi trebala upotrebljavati samo jedna osoba. • Iskopčajte uređaj iz utičnice prije čišćenja aparata vodom. • Za čišćenje uređaja upotrebljavajte samo hladnu ili mlaku vodu. • Nikada nemojte koristiti komprimirani zrak, jastučiće za ribanje, abrazivna sredstva za čišćenje ili agresivne tekućine za čišćenje uređaja. • Maksimalna razina buke: Lc = 69 dB(A) • Prilikom ispiranja uređaja iz otvora na njegovom donjem dijelu mogla bi kapati voda. To je normalno i bezopasno jer je sva elektronika zatvorena u posebnoj zabrtvljenoj jedinici za napajanje unutar uređaja. • Upotrebljavajte samo izvornu dodatnu opremu i potrošni materijal tvrtke Philips. • Proizvod punite, koristite i pohranite pri temperaturama između 10 °C i 35 °C. • Proizvod i baterije držite podalje od vatre i ne izlažite ih izravnoj sunčevoj svjetlosti ili visokim temperaturama. • Ako se proizvod neuobičajeno zagrijava ili neuobičajeno miriše, mijenja boju ili ako punjenje traje dulje nego inače, prekinite uporabu i punjenje proizvoda i obratite se tvrtki Philips. • Proizvode i njihove baterije ne stavljajte u mikrovalne pećnice ili na indukcijske štednjake. • Kako biste spriječili zagrijavanje baterija ili ispuštanje toksičnih ili opasnih supstanci, proizvod ili bateriju nemojte otvarati, mijenjati, bušiti, oštećivati ili rastavljati. Nemojte kratko spajati, prekomjerno ili obrnuto puniti baterije. • Ako su baterije oštećene ili cure, izbjegavajte njihov kontakt s kožom ili očima. Ako dođe do kontakta, odmah dobro isperite vodom i potražite savjet liječnika.

Elektromagnetska polja (EMF)

Ovaj Philips uređaj sukladan je svim primjenjivim standardima i propisima koji se tiču izloženosti elektromagnetskim poljima.

Podrška

Program podrške za sve proizvode, kao što su često postavljana pitanja, pronađi će te na web-mjestu **www.philips.com/support**.

Recikliranje

• Ovaj simbol znači da se električni proizvodi i baterije ne smiju odlagati zajedno s uobičajenim kućanskim otpadom (Sl. 3). • Poštujte državne propise o zasebnom prikupljanju električnih proizvoda i baterija.

Uklanjanje ugrađene punjive baterije

Prilikom odlaganja uređaja u otpad ugrađenu punjivu bateriju smije ukloniti samo kvalificirani stručnjak. Prije uklanjanja baterije uređaj morate isključiti iz zidne utičnice, a baterija mora biti potpuno prazna.

Poduzmite sve sigurnosne mjere kad koristite alate za otvaranje uređaja i kad odlažete punjivu bateriju.

Vodite računa da vam, tijekom rukovanja baterijama, ruke, proizvod i baterije budu suhi.

Kako biste nakon uklanjanja izbjegli slučajni kratki spoj baterija, nemojte dopustiti da kontakti baterija dođu u dodir s metalnim predmetima (npr. novčići, ukosnice, prstenje). Baterije nemojte zamatati u aluminijsku foliju. Prije odlaganja baterija zalijepite im kontakte ili ih stavite u plastičnu vrećicu.

1 Provjerite postoje li vijci u kućištu uređaja. Ako postoje, uklonite ih.
2 Uklonite sve dodatne vijke, ploče ili dijelove uređaja dok ne ugledajte tiskanu pločicu s punjivom baterijom.
3 Izvadite punjivu bateriju.

Latviešu

Svarīga informācija par drošību

Šo produktu lietot tikai tam paredzētajam mērķim. Pirms produkta un tā bateriju un piederumu lietošanas rūpīgi izlasiet šo svarīgo informāciju un saglabājiet to turpmākām uzziņām. Nepareiza lietošana var radīt riskus un smagus savainojumus. Komplektā iekļautie piederumi dažādiem produktiem var atšķirties.

Brīdinājums

• Izstrādājuma uzlādei izmantojiet tikai sertificētu drošu īpaši zema sprieguma (Safety Extra Low Voltage – SELV) barošanas bloku ar izejas jaudu 5 V, ≥ 1 A. Lai uzlāde būtu droša mitrā vidē (piemēram, vannas istabā), izmantojiet tikai IPX4 (šļakatdrošu) barošanas bloku. Papildinformāciju par piemērotu barošanas bloku (piemēram, Philips HQ87) skatiet tīmekļa vietnē www.philips.com/support. Ja jums ir nepieciešama palīdzība atrast pareizu USB barošanas bloku, sazināties ar Philips klientu apkalpošanas centru savā valstī (kontaktinformāciju skatiet starptautiskās garantijas brošūrā). Nesertificēta barošanas bloka lietošana var radīt apdraudējumus vai nopietnus ievainojumus. • USB vadam, USB barošanas blokam un uzlādes statīvam (ja iekļauts komplektā) jābūt sausiem (1. att.). • Šī ierīce ir ūdensdroša (2. att.). Ierīce ir piemērota izmantošanai vannā vai dušā un tīrīšanai zem tekoša krāna ūdens. Drošības apsvērumu dēļ ierīci drīkst lietot tikai bez vada. • Šo ierīci var izmantot bērni no 8 gadu vecuma un personas ar ierobežotām fiziskajām, uztveres vai garīgajām spējām vai bez pieredzes un zināšanām, ja šīm personām tiek nodrošināta uzraudzība vai sniegti norādījumi par ierīces drošu lietošanu un tās saprot iespējamo bīstamību. Bērni nedrīkst rotaļāties ar ierīci. Bērni bez uzraudzības nedrīkst tīrīt ierīci vai veikt tās tehnisko apkopi. • Nepārveidojiet barošanas bloku. • Neizmantojiet barošanas bloku kontaktligzdās vai blakus kontaktligzdām, kurās pašlaik ir ievietots vai ir bijis ievietots elektriskais gaisa atsvaidzinātājs. Pretējā gadījumā var neatgriezeniski bojāt barošanas bloku. • Nelietojiet bojātu ierīci. Nomainiet bojātās detaļas ar jaunām Philips detaļām. • Ievērojot higiēnu, ierīci jālieto tikai vienam cilvēkam. • Pirms ierīces tīrīšanas ar ūdeni to atvienojiet no elektrotīkla. • Lai tīrītu ierīci, lietojiet tikai aukstu vai remdenu ūdeni. • Ierīces tīrīšanai nekad nelietojiet saspiesto gaisu, tīrīšanas sūkļus, abrazīvus tīrīšanas līdzekļus vai kodīgus šķidrumus. • Maksimālais trokšņa līmenis: Lc = 69 dB(A) • Skalošanas laikā no ierīces apakšdaļā esošās kontaktligzdas var pilēt ūdens. Tā ir normāla parādība un nav bīstama, jo visi elektroniskie komponenti ir ietverti noblīvētā barošanas blokā ierīces iekšpusē. • Izmantojiet tikai Philips oriģinālos piederumus vai palīgmateriālus. • Uzlādējiet, lietojiet un glabājiet izstrādājumu temperatūrā no 10 °C līdz 35 °C. • Nenovietojiet produktu un baterijas uguns tuvumā, kā arī nepakļaujiet tos tiešu saules staru vai augstas temperatūras iedarbībai. • Ja produkts pārlieku sakarst vai izdala smaku, maina krāsu vai uzlāde notiek ilgāk nekā parasti, pārtrauciet produkta lietošanu un uzlādi, un sazinieties ar Philips. • Izstrādājumus un to baterijas nedrīkst likt mikroviļņu krāsnīs vai uz indukcijas plītīm. • Neatveriet, nepārveidojiet, necaurduriet, nebojājiet vai neizjauciet izstrādājumu vai bateriju, lai novērstu bateriju sakaršanu vai indīgu vai bīstamu vielu noplūdi. Neizraisiet īsslēgumu, nepārlādējiet baterijas vai neveiciet to atgriezenisku uzlādi. • Ja baterijas ir bojātas vai ja tām radusies noplūde, izvairieties no saskares ar ādu vai acīm. Ja tā tomēr notiek, nekavējoties rūpīgi skalojiet ar ūdeni un vērsieties pēc medicīniskas palīdzības.

Elektromagnētiskie lauki (EML)

Šī Philips ierīce atbilst visiem piemērojamajiem standartiem un noteikumiem, kas attiecas uz elektromagnētisko lauku iedarbību.

Atbalsts

Lai iegūtu informāciju par visu produktu atbalstu, piemēram, bieži uzdotos jautājumus, lūdzu, apmeklējiet vietni **www.philips.com/support**.

Otrreizējā pārstrāde

• Šis simbols nozīmē, ka elektriskos produktus un baterijas nedrīkst likvidēt kopā ar parastajiem sadzīves atkritumiem (3. att.). • Ievērojiet vietējos noteikumus par elektrisko produktu un bateriju savākšanu.

Iebūvētā uzlādējamā akumulatora izņemšana

Ja paredzēts atbrīvoties no ierīces, iebūvēto uzlādējamo akumulatoru drīkst izņemt tikai kvalificēts speciālists. Pirms akumulatora izņemšanas pārliecinieties, vai ierīce ir atvienota no sienas kontaktligzdas un akumulators ir pilnībā tukšs.

Ievērojiet nepieciešamos piesardzības pasākumus, kad lietojat ierīces atvēršanas rīkus un likvidējat uzlādējamo akumulatoru.

Rīkojoties ar baterijām, pārliecinieties, ka gan jūsu rokas, gan arī izstrādājums un baterijas ir sausi.

Lai pēc bateriju izņemšanas tām nerastos īsslēgums, neļaujiet bateriju kontaktiem saskarties ar metāla priekšmetiem (piem., monētām, matu sprādzēm, gredzeniem). Neietiniet baterijas alumīnija folijā. Pirms likvidējat, aptiniet bateriju spailes ar līmlentu vai ievietojiet baterijas plastmasas maisiņā.

1 Pārbaudiet, vai ierīces korpusā nav skrūvju. Ja ir, izņemiet tās.
2 Izskrūvējiet arī citas skrūves un noņemiet visus paneļus vai daļas, līdz redzat shēmas plati ar uzlādējamo akumulatoru.
3 Izņemiet uzlādējamo akumulatoru.

Lietuviškai

Svarbi saugos informacija

Produktą naudokite tik numatytajam tikslui. Prieš naudodami produktą ir akumuliatorius bei priedus atidžiai perskaitykite šią svarbią informaciją ir išsaugokite ją ateičiai. Naudojant netinkamai galimos pavojingos situacijos arba rimti sužeidimai. Teikiami priedai skirtingiems produktams gali skirtis.

Įspėjimas

• Norėdami įkrauti produktą, naudokite tik sertifikuotą saugų itin žemos įtampos (SELV) maitinimo bloką, kurio išvestis – 5 V, ≥ 1 A. Naudokite tik IPX4 (apsaugotą nuo tiškalų) maitinimo bloką, kad saugiai įkrautumėte drėgnoje aplinkoje (pvz., vonioje). Tinkamą maitinimo bloką (pvz., „Philips“ HQ87) galima gauti per www.philips.com/support. Jei reikia pagalbos randant tinkamą USB maitinimo bloką, susisiekite su „Philips“ klientų aptarnavimo centru savo šalyje (kontaktinius duomenis žr. tarptautinės garantijos lankstinuke). Naudojant nesertifikuotą maitinimo bloką gali kilti pavojų ar galima sunkiai susižaloti. • Laikykite USB kabelį, USB maitinimo bloką ir įkrovimo stovą (jei yra) sausus (pav. 1). • Šis prietaisas atsparus vandeniui (pav. 2). Jį galima naudoti vonioje ar duše ir valyti po vandens srove iš čiaupo. Todėl saugumo sumetimais prietaisą galima naudoti tik be laido. • Šį prietaisą gali naudoti 8 metų ir vyresni vaikai bei asmenys, kurių fiziniai, jutimo ir protiniai gebėjimai yra mažesni, arba neturintieji patirties ir žinių, jei jie prižiūrimi arba jiems pateiktos instrukcijos, kaip saugiai naudotis prietaisu, ir jei jie supranta, kokie yra susiję pavojai. Neleiskite vaikams žaisti su šiuo prietaisu. Neleiskite vaikams be priežiūros valyti ar atlikti priežiūrą. • Nemodifikuokite maitinimo įtaiso. • Nejunkite maitinimo bloko į sieninius lizdus, kuriuose yra arba buvo elektrinis oro gaiviklis, ir netoli jų, kad išvengtumėte nepataisomo maitinimo bloko sugadinimo. • Nenaudokite sugadinto prietaiso. Pakeiskite sugadintas dalis naujomis „Philips“ dalimis. • Dėl higienos priežasčių prietaisą naudoti turėtų tik vienas žmogus. • Atjunkite prietaisą prieš valydami jį vandeniu. • Valydami prietaisą naudokite tik šaltą ar drungną vandenį. • Niekada nevalykite prietaiso suslėgtu oru, šveistukais, abrazyviniais valikliais ar agresyviais skysčiais. • Maksimalus triukšmo lygis: Lc = 69 dB(A) • Plaunant prietaisą vanduo gali lašėti pro lizdą prietaiso apačioje. Tai normalu ir nepavojinga, nes visa elektronika uždaryta sandariame maitinimo bloke prietaiso viduje. • Naudokite tik originalius „Philips“ priedus ar eksploatacines medžiagas. • Kraukite, naudokite ir laikykite produktą ne žemesnėje kaip 10 °C ir ne aukštesnėje kaip 35 °C temperatūroje. • Laikykite produktą ir akumuliatorius toliau nuo ugnies bei vietose, kur nėra tiesioginės saulės šviesos ar aukštos temperatūros. • Jei produktas tampa nejprastai karštas arba jaučiamas kvapas, pasikeičia spalva arba įkrovimas trunka ilgiau nei turėtų, nustokite naudoti ir įkrauti produktą bei kreipkitės į „Philips“. • Produktų ir jų baterijų nedėkite į mikrobangų krosnelės arba indukcines viryklės. • Neatidarykite, nemodifikuokite, nepjaustykite, nesugadinkite ir neišrinkite produkto ar baterijos, kad išvengtumėte baterijų perkaitimo arba toksinių ir pavojingų medžiagų paskleidimo. Užtikrinkite, kad naudojant akumuliatorius nebūtų trumpojo jungimo, perkrovimo arba atvirkštinio krovimo. • Jei baterijos pažeistos arba teka, venkite sąlyčio su oda arba akimis. Taip atsitikus, nedelsdami gerai paskalaukite vandeniu ir kreipkitės į gydytoją.

Elektromagnetiniai laukai (EML)

Šis Philips prietaisas atitinka visus taikomus standartus ir nuostatus dėl elektromagnetinių laukų poveikio.

Palaikymas

Jei reikia pagalbos, informaciją apie visus gaminius, pvz., atsakymus į dažniausiai užduodamus klausimus, rasite svetainėje **www.philips.com/support**.

Perdirbimas

• Šis simbolis reiškia, kad elektros produktai ir akumuliatoriai negali būti išmetami su buitinėmis atliekomis (pav. 3). • Laikykitės šalies taisyklių, skirtų atskiram elektros produktų ir akumuliatorių surinkimui.

Integruotos įkraunamos baterijos išėmimas

Integruotą įkraunamą bateriją turi išimti tik kvalifikuotas specialistas, kai prietaisas yra utilizuojamas. Prieš išimdami bateriją, įsitikinkite, kad prietaisas atjungtas nuo sieninio elektros lizdo ir kad baterija yra visiškai išsikrovusi.

Imkitės visų reikiamų atsargumo priemonių, kai naudojatės įrankiais, norėdami atidaryti prietaisą, ir kai šalinate pakartotinai įkraunamą bateriją.

Prieš tvarkydami baterijas įsitikinkite, kad jūsų rankos, produktas ir baterijos yra sausi.

Norėdami išvengti išimtų baterijų netyčinio trumpojo jungimo, saugokite bateriją gnybtus nuo sąlyčio su metaliniais objektais (pvz., monetomis, plaukų segtukais, žiedais). Draudžiama vynioti baterijas į aliuminio foliją. Prieš šalindami baterijas apvyniokite jų gnybtus lipnia juosta arba įdėkite baterijas į plastikinį maišelį.

1 Patikrinkite, ar prietaiso korpuse yra sraigtų. Jei yra, pašalinkite juos.
2 Pašalinkite visus papildomus sraigtus, skydelius arba prietaiso dalis, kol pamatysite spausdintinę plokštę su pakartotinai įkraunama baterija.
3 Įsimkite pakartotinai įkraunamą bateriją.

Magyar

Fontos biztonságossági tudnivalók

A készüléket mindig rendeltetésszerűen használja. A termék, illetve akkumulátorainak és tartozékainak használata előtt olvassa el figyelmesen ezeket a fontos információkat, és őrizze meg őket. A nem rendeltetésszerű használat veszélyes lehet, illetve súlyos sérüléseket okozhat. A különböző termékekkel szállított tartozékok eltérhetnek.

Vigyázat!

• A termék töltéséhez csak tanúsítvánnyal rendelkező, extra kisfeszültségű (SELV) biztonsági tápegységet használjon, amelynek kimeneti teljesítménye 5 V, ≥ 1 A. A nedves környezetben (pl. fürdőszobában) történő biztonságos töltéshez csak IPX4 besorolású (fröccsenésálló) tápegységet használjon. Megfelelő tápegység (pl. Philips HQ87) a www.philips.com/support oldalon keresztül szerezhető be. Ha segítségre van szüksége a megfelelő USB-tápegység megtalálásához, lépjen kapcsolatba az országában működő Philips-vevőszolgálattal (az elérhetőségi információkat megtalálja a nemzetközi garancialevélen). Tanúsítvánnyal nem rendelkező tápegység használata veszélyeket hordozhat magában vagy súlyos sérüléseket okozhat. • Tartsa az USB-kábelt, az USB-tápegységet és a töltőállványt (ha van) szárazon (1. ábra). • A készülék vízálló (2. ábra). Lehet fürdés vagy zuhanyzás közben használni és folyó víz alatt tisztítani. Ezért biztonsági okokból a készüléket csak vezeték nélkül szabad használni. • A készüléket 8 éven felüli gyermekek, illetve csökkent fizikai, érzékelési vagy szellemi képességekkel rendelkező vagy a készülék működtetésében járatlan személyek is használhatják felügyelet mellett, illetve ha felvilágosítást kaptak a készülék biztonságos működtetésének módjáról és az azzal járó veszélyekről. Ne engedje, hogy gyermekek játsszanak a készülékkel. A tisztítást és a felhasználó által is végezhető karbantartást nem végezhetik gyermekek felügyelet nélkül. • Ne módosítsa a tápegységet. • Ne használja a tápegységet olyan fali aljzatban vagy fali aljzat közelében, amelyhez elektromos légfrissítő van csatlakoztatva, mert az a tápegység javíthatatlan károsodását okozhatja. • Ne használja a készüléket, ha sérült. A sérült alkatrészeket cserélje új Philips alkatrészekre. • A készüléket higiéniai okokból csak egy személy használhatja. • A vizes tisztítás előtt húzza ki a készülék csatlakozódugóját a fali aljzatból. • A készüléket csak hideg vagy langyos vízzel tisztítsa. • Soha ne használjon súrített levegőt, dörzsszivacsot, súrolószert vagy maró hatású tisztítófolyadékot a készülék tisztítására. • Maximális zajszint: Lc = 69 dB(A) • Amikor leöblíti a készüléket, a készülék alján lévő hálózati csatlakozónál víz csepeghet. Ez természetes jelenség, nem jelent veszélyt, mert minden elektronikus alkatrész a készülék belsejében lévő tömített motoregységben található. • Csak eredeti Philips tartozékokat és fogyóeszközöket használjon. • A készüléket 10 °C és 35 °C közötti hőmérsékleten töltse, használja és tárolja. • Ne dobja tűzbe se a terméket, se az akkumulátort, és ne tegye ki őket közvetlen napfénynek vagy magas hőmérsékletnek. • Ha a termék abnormálisan felforrósodik, szokatlan szagot bocsát ki, vagy ha a töltés a szokásosnál sokkal hosszabb ideig tart, akkor ne használja és ne töltse tovább, hanem forduljon a Philips helyi sz

prize de perete care sunt conectate la un aparat electric de împrospătare a aerului, pentru a preîntâmpina deteriorarea ireparabilă a unităţii de alimentare electrică. • Nu folosiţi un aparat deteriorat. Înlocuiţi piesele deteriorate cu piese Philips noi. • Din motive de igienă, aparatul trebuie folosit de o singură persoană. • Scoateţi aparatul din priză înainte de a-l curăţa cu apă. • Pentru a curăţa aparatul, folosiţi numai apă rece sau călduţă. • Nu folosi niciodată aer comprimat, bureţi de sârmă, agenţi de curăţare abrazivi sau lichide agresive pentru a curăţa aparatul. • Nivel maxim de zgomot: Lc = 69 dB(A) • Este posibil să se scurgă apă din mufa de la baza aparatului, atunci când îl clătiţi. Acest lucru este normal şi nu este periculos, deoarece toate componentele electronice sunt închise într-o unitate de alimentare etanşă din interiorul aparatului. • Utilizaţi numai accesorii sau consumabile Philips originale. • Încărcaţi, utilizaţi şi depozitaţi produsul la o temperatură cuprinsă între 10 °C şi 35 °C. • Păstraţi produsul şi bateriile la distanţă de foc şi nu le expuneţi la lumina directă a soarelui sau la temperaturi ridicate. • Dacă produsul se încălzeşte în mod anormal, emană un miros anormal, îşi schimbă culoarea sau dacă încărcarea sa durează mai mult decât de obicei, încetaţi utilizarea şi încărcarea produsului şi contactaţi Philips.
• Nu aşezaţi produsele şi bateriile acestora în cuptoare cu microunde sau pe maşinile de gătit cu inducţie. • Pentru a preveni încălzirea bateriilor sau eliberarea de substanţe toxice sau periculoase, nu deschideţi, nu modificaţi, nu perforaţi, nu deterioraţi şi nu dezasamblaţi produsul sau bateria. Nu scurtcircuitaţi, nu supraîncărcaţi şi nu încărcaţi invers bateriile. • Dacă bateriile sunt deteriorate sau prezintă scurgeri, evitaţi contactul cu pielea sau cu ochii. Dacă se întâmplă acest lucru, clătiţi bine cu apă imediat şi solicitaţi asistenţă medicală.

Câmpuri electromagnetice (EMF)

Acest aparat Philips respectă toate standardele şi reglementările aplicabile privind expunerea la câmpuri electromagnetice.

Asistenţă

Pentru asistenţă pentru toate produsele, cum ar fi întrebări frecvente, vizitaţi **www.philips.com/support**.

Reciclarea

• Acest simbol înseamnă că produsele electrice şi bateriile nu trebuie eliminate împreună cu deşeurile menajere obişnuite (Fig. 3). • Respectaţi regulile specifice ţării dvs. cu privire la colectarea separată a produselor electrice şi a bateriilor.

Îndepărtarea bateriei reîncărcabile încorporate

Atunci când aparatul este scos din uz, bateria reîncărcabilă încorporată trebuie îndepărtată numai de către un profesionist calificat. Înainte de a scoate bateria, asiguraţi-vă că aparatul este deconectat de la priză şi că bateria este descărcată complet.

Luaţi toate măsurile de precauţie necesare atunci când manipulaţi instrumente pentru a deschide aparatul şi atunci când aruncaţi bateria reîncărcabilă.

Atunci când manipulaţi baterii, asiguraţi-vă că mâinile dvs., produsul şi bateriile sunt uscate.

Pentru a evita scurtcircuitarea accidentală a bateriilor după îndepărtare, nu permiteţi fişelor bateriilor să intre în contact cu obiecte metalice (de exemplu: monede, agrafe, inele). Nu înfăşuraţi bateriile în folie din aluminiu. Acoperiţi cu bandă adezivă fişele bateriilor sau introduceţi bateriile într-o pungă din plastic înainte de a le elimina.

1 Verificaţi dacă există şuruburi în carcasa aparatului. Dacă există, îndepărtaţi-le.
2 Îndepărtaţi toate şuruburile, panourile sau piesele suplimentare ale aparatului până când vedeţi placa de circuite integrate cu bateria reîncărcabilă.
3 Scoateţi bateria reîncărcabilă.

Shqip

Informacion i rëndësishëm sigurie

Përdoreni produktin vetëm për qëllimin e synuar. Lexojeni me kujdes këtë informacion të rëndësishëm përpara përdorimit të produktit, baterive dhe aksesoreve të tij dhe ruajeni për referencë në të ardhmen. Keqpërdorimi mund të shkattojë rrezik ose lëndime të rënda. Aksesorët e dhënë mund të ndryshojnë sipas produkteve të ndryshme.

Paralajmërim

• Për të karikuar produktin, përdoreni vetëm një ushqyes të certifikuar sigurie me tension shumë të ulët (SELV) me vlera në dalje 5 V, ≥ 1 A. Për karikim të sigurt në një mjedis me lagështirë (p.sh. në banjë), përdoreni vetëm një ushqyes IPX4 (rezistent ndaj spërkatjes). Një ushqyes i përshtatshëm (p.sh. Philips HQ87) është i disponueshëm nëpërmjet www.philips.com/support. Gjithashtu, nëse ju duhet mbështetje për gjetjen e ushqyesit USB të duhur, kontaktoni gendrën e kujdesit ndaj klientit në shtetin tuaj (shikoni fletëpalosjen e garancisë ndërkombëtare për detajet e kontaktit). Përdorimi i një ushqyesi jo të certifikuar mund të shkaktojë rrezik ose lëndime të rënda. • Mbajeni të thatë kabllon USB, ushqyesin USB dhe bazën e karikimit (nëse vjen me pajisjen) (Fig. 1). • Pajisja është rezistente ndaj ujit (Fig. 2). Është e përshtatshme për përdorim në banjë ose dush dhe për t'u pastruar në ujin e rubinetit. Për arsye sigurie, pajisja mund të përdoret vetëm pa kordon. • Kjo pajisje mund të përdoret nga fëmijë 8 vjeç e lart dhe nga persona me aftësi të kufizuara fizike, ndjjere ose mendore ose me mungesë përvoje e njohurish, nëse mbikëqyren apo udhëzohen për ta përdorur pajisjen në mënyrë të sigurt dhe nëse i kuptojnë rreziqet që paraqiten. Fëmijët nuk duhet të luajnë me pajisjen. Pastrimi dhe mirëmbajtja nga përdoruesi nuk duhet të bëhet nga fëmijët pa mbikëqyrje.
• Mos e modifikoni ushqyesin. • Për të parandaluar dëmet e paripareushme të ushqyesit, mos e përdorni brenda ose pranë prizave që kanë aromatizues elektrikë. • Mos e përdorni pajisjen nëse është dëmtuar. Ndërrojini pjesët e dëmtuara me pjesë të reja "Philips". • Për arsye higjienike, pajisja duhet të përdoret vetëm nga një person. • Hiqeni pajisjen nga priza përpara se ta pastroni me ujë. • Përdorni vetëm ujë të ftohtë ose të vakët për ta pastruar pajisjen.
• Mos përdorni asnjëherë ajër të kompresuar, sfungjerë pastrimi, solucione gërryese pastrimi ose lëngje agresive për të pastruar pajisjen. • Niveli maksimal i zhurmës: Lc = 69 dB(A) • Kur shpëlani pajisjen, mund të rrjedhë ujë nga priza në pjesën e poshtme të saj. Kjo është normale dhe jo e rrezikshme sepse të gjitha pjesët elektronike janë të mbyllura në një njësi elektrike të izoluar brenda pajisjes. • Përdorni vetëm aksesorë ose pjesë konsumi "Philips". • Karikojeni, përdoreni dhe ruajeni produktin në temperaturë nga 10 °C deri në 35 °C. • Mbajeni produktin dhe bateritë larg zjarrit dhe mos i ekspozoni ato në dritën e drejtpërdrejtë të diellit apo ndaj temperaturave të larta.
• Nëse produkti mbinxehet ose lëshon erë, ndryshon ngjyrë apo nëse karikimi zgjat më shumë se zakonisht, ndërpriteni përdorimin dhe karikimin e produktit dhe kontaktoni me "Philips". • Mos i vendosni produktet dhe bateritë e tyre në furra me mikrovalë apo në tenxhere induksioni. • Për të shmangur mbinxehjen e baterive ose çlirimin e substancave toksike apo të rrezikshme, mos e hapni, modifikoni, shponi, dëmtoni apo çmontoni produktin ose baterinë. Mos shkaktoni qark të shkurtër, mos i mbingarkoni dhe mos i karikoni në drejtim të kundërt bateritë. • Nëse bateritë janë dëmtuar apo pikojnë, shmangni kontaktin me lëkurën ose sytë. Nëse ju ndodh diçka e tillë, spërlahuni menjëherë me ujë dhe kërkoni ndihmën mjekësore.

Fushat elektromagnetike (EMF)

Pajisja Philips është në përputhje me të gjitha standardet dhe rregulloret në fuqi për ekspozimin ndaj fushave elektromagnetike.

Mbështetja

Për mbështetje për të gjitha produktet, si p.sh. pyetjet e shpeshta, vizitoni **www.philips.com/support**.

Riciklimi

• Ky simbol do të thotë që produktet elektrike dhe bateritë nuk duhet të hidhen me mbeturinat normale të shtëpisë (Fig. 3). • Zbatoni rregulloret e shtetit tuaj për grumbullimin e veçuar të produkteve elektrike dhe baterive.

Heqja e baterisë së karikueshme të integruar

Bateria e karikueshme e integruar duhet të hiqet vetëm nga një profesionist i kualifikuar kur pajisja hidhet. Përpara se të hiqni baterinë, sigurohuni që pajisja të jetë hequr nga priza dhe që bateria të jetë plotësisht e shkarkuar.

Merrni masat e nevojshme paraprake kur përdorni veglat për të hapur pajisjen dhe kur hidhni baterinë e rikarikueshme.

Kur administroni bateritë sigurohuni që duart tuaja, produkti dhe bateritë të jenë të thata.

Për të shmangur ndonjë qark të shkurtër të baterive pas heqjes, mos i lini kontaktet e baterive të takojnë me sende metalike (p.sh. monedha, karfica, unaza). Mos i mbështillni bateritë me fletë alumini. Mbrojuani kontaktet me ngjitëse ose vendosini bateritë në një qese plastike përpara se t'i hidhni.

1 Kontrolloni nëse ka vida në folenë e pajisjes. Nëse ka, hiqini.
2 Hiqni gjithashtu vidat, panelet ose pjesët e pajisjes derisa të shikoni qarkun e printuar me baterinë e rikarikueshme.
3 Hiqni baterinë e rikarikueshme.

Slovenščina

Pomembne varnostne informacije

Izdelek uporabljajte samo za predvideni namen. Pred uporabo izdelka in baterij ter dodatne opreme natančno preberite te pomembne informacije in jih shranite za poznejšo uporabo. Napačna uporaba lahko privede do tveganj ali resnih poškodb. Priložena dodatna oprema se lahko razlikuje glede na izdelek.

Opozorilo

• Za polnjenje izdelka uporabljajte samo napajalno enoto z varnostnim potrdilom SELV ter nazivno izhodno napetostjo 5 V, ≥ 1 A. Za varno polnjenje v vlažnem okolju (npr. v kopalnici) uporabljajte samo napajalnik IPX4 (odporen na pljuske). Ustrezen napajalnik (npr. Philips HQ87) je na voljo na www.philips.com/support. Če potrebujete pomoč pri iskanju pravega napajalnika USB, se obrnite na Philipsov center za pomoč uporabnikom v svoji državi (podatki za stik so na mednarodnem garancijskem listu). Uporaba neodobrenega napajalnika lahko privede do tveganj ali resnih poškodb. • Poskrbite, da bodo kabel USB, napajalnik USB in stojalo za polnjenje (če je priloženo) suhi (Sl. 1).
• Aparat je vodoodporen (Sl. 2). Primeren je za uporabo v kadi ali pod prho in lahko ga čistite pod tekočo vodo. Aparat lahko torej iz varnostnih razlogov uporabljate samo brezžično. • Ta aparat lahko uporabljajo otroci od 8. leta starosti naprej in osebe z zmanjšanimi fizičnimi, zaznavnimi ali psihičnimi sposobnostmi ali s pomanjkljivimi izkušnjami in znanjem, če so prejele navodila za varno uporabo aparata in razumejo morebitne nevarnosti oziroma če jih pri uporabi nadzoruje odgovorna oseba. Otroci naj se ne igrajo z aparatom. Otroci ne smejo brez nadzora čistiti in vzdrževati aparata. • Napajalnika ne spreminjajte. • Napajalnika ne priključujte v vtičnico oziroma ga ne uporabljajte v bližini vtičnice, v katero je priključen električni osvežilnik zraka, ker lahko povzročite nepopravljivo škodo na napajalniku. • Ne uporabljajte poškodovanega aparata. Poškodovane dele zamenjajte z novimi Philipsovimi deli. • Iz higienskih razlogov naj aparat uporablja samo ena oseba. • Preden začnete aparat čistiti z vodo, ga vedno izključite iz električnega omrežja. • Aparat čistite samo z mrzlo ali mlačno vodo.
• Naprave ne čistite s stisnjenim zrakom, čistilnimi gobicami, abrazivnimi čistili ali agresivnimi tekočinami. • Najvišja raven hrupa: Lc = 69 dB(A) • Voda lahko med izpiranjem kaplja iz vtičnice na dnu aparata. To je normalno in ni nevarno, saj so vsi elektronski deli v zatesnjeni motorni enoti v aparatu.
• Uporabljajte samo originalno Philipsovo dodatno opremo ali potrošni material. • Izdelek polnite, uporabljajte in shranjujte pri temperaturi med 10 °C in 35 °C. • Izdelka in baterij ne približujte ognju in jih ne izpostavljajte neposredni sončni svetlobi ali visokim temperaturam. • Če se izdelek nenavadno močno segreje, ima močan vonj ali spremeni barvo oziroma če polnjenje traja dlje kot običajno, ga nehajte uporabljati in polniti ter se obrnite na družbo Philips.
• Izdelkov in baterij ne dajajte v mikrovalovno pečico ali na indukcijska kuhališča. • Izdelka ali baterije ne odpirajte, spreminjajte, prebadajte, poškodujte ali razstavljajte, da se baterije ne bi pregrele ali začele sproščati strupenih ali nevarnih snovi. Pazite, da na baterijah ne pridę do kratkega stika in jih ne polnite čezmerno ali obratno. • Če so baterije poškodovane ali puščajo, pazite, da ne pridejo v stik z očmi ali kožo. Če se to zgodi, prizadeto mesto nemudoma izperite z veliko vode in poiščite zdravniško pomoč.

Elektromagnetna polja (EMF)

Ta aparat Philips ustreza vsem upoštevnim standardom in predpisom glede izpostavljenosti elektromagnetnim poljem.

Podpora

Za vso podporo za izdelek, na primer pogosto postavljena vprašanja, obiščite **www.philips.com/support**.

Recikliranje

• Ta simbol pomeni, da električnih izdelkov in baterij ni dovoljeno odlagati skupaj z običajnimi gospodinjskimi odpadki (Sl. 3). • Upoštevajte predpise svoje države za ločeno zbiranje električnih izdelkov in baterij.

Odstranitev vgrajene akumulatorske baterije

Vgrajeno akumulatorsko baterijo lahko odstrani samo usposobljeni strokovnjak, ko aparat zavržete. Pred odstranjevanjem baterije se prepričajte, da je aparat izključen iz zidne vtičnice in je baterija popolnoma prazna.

Pri ravnanju z orodjem ob odpiranju aparata in odlaganju akumulatorske baterije upoštevajte vse potrebne varnostne ukrepe.

Ko ravnate z baterijami, pazite, da bodo vaše roke, izdelek in baterije suhi.

Pazite, da priključne sponke baterij ne pridejo v stik s kovinskimi predmeti (npr. kovanci, sponkami za lase, prstani), da ne pride do nenamernega kratkega stika. Baterij ne ovijajte v aluminijasto folijo. Preden baterijo zavržete, zlepite njene kontakte ali jo dajte v plastično vrečko.

1 Preverite, ali so v ohišju aparata vijaki. Če so, jih odstranite.
2 Odstranite morebitne dodatne vijake, stranice ali dele aparata, da pridete do plošče s tiskanim vezjem z akumulatorsko baterijo.
3 Odstranite akumulatorsko baterijo.

Slovensky

Dôležité bezpečnostné informácie

Zariadenie používajte len na účel, na ktorý je určené. Pred použitím zariadenia, jeho batérií a príslušenstva si pozorne prečítajte tieto dôležité informácie a uschovajte si ich na neskoršie použitie. Nesprávne použitie môže byť nebezpečné, v jeho dôsledku môže dôjsť k vážnemu zraneniu. Dodané príslušenstvo sa môže pre rôzne výrobky líšiť.

Varovanie

• Na nabíjanie výrobku používajte iba certifikovaný napájací zdroj bezpečného veľmi nízkeho napätia (SELV) s výstupným výkonom 5 V, ≥1 A. Na bezpečné nabíjanie vo vlhkom prostredí (napr. v kúpeľni) používajte výhradne napájací zdroj IPX4 (odolný voči striekajúcej vode). Vhodný napájací zdroj (napr. Philips HQ87) nájdete prostredníctvom stránky www.philips.com/support. Ak potrebujete podporu pri hľadaní správneho napájacieho zdroja USB, obráťte sa na stredisko starostlivosti o zákazníkov spoločnosti vo svojej krajine (kontaktné údaje nájdete v medzinárodne platnom záručnom liste). Používanie necertifikovaného napájacieho zdroja môže viesť k vzniku nebezpečných situácií alebo spôsobiť vážne zranenia. • Kábel USB, napájací zdroj USB a nabíjací podstavec (ak bol dodaný) udržujte v suchu (Obr. 1). • Toto zariadenie je vodotesné (Obr. 2). Je vhodné na používanie vo vani alebo v sprche a na čistenie pod tečúcou vodou. Z bezpečnostných dôvodov môžete preto zariadenie používať len bez kábla. • Toto zariadenie môžu používať deti staršie ako 8 rokov a osoby, ktoré majú obmedzené telesné, zmyslové alebo mentálne schopnosti alebo nemajú dostatok skúseností a znalostí, ak sú pod dozorom alebo im bolo vysvetlené bezpečné používanie tohto zariadenia a za predpokladu, že rozumejú príslušným rizikám. Deti sa nesmú hrať s týmto zariadením. Deti nesmú bez dozoru čistiť ani vykonávať údržbu tohto zariadenia. • Napájaciu jednotku neupravujte. • Napájaciu jednotku nepoužívajte v sieťových zásuvkách, ku ktorým je pripojený elektrický osviežovač vzduchu, ani v ich blízkosti, aby ste predišli neopraviteľnému poškodeniu napájacej jednotky. • Nepoužívajte poškodené zariadenie. Poškodené diely nahraďte novými dielmi Philips. • Z hygienických dôvodov by zariadenie mala používať len jedna osoba.
• Pred čistením vodou zariadenie odpojte zo siete. • Na čistenie zariadenia používajte len studenú alebo vlažnú vodu. • Na čistenie zariadenia nikdy nepoužívajte stlačený vzduch, drôtenky, drsné čistiace prostriedky ani agresívne tekutiny. • Maximálna úroveň hluku: Lc = 69 dB(A) • Ak zariadenie opláchnete vodou, z otvoru v jeho spodnej časti môže kvapkať voda. Je to bežný jav, ktorý nie je nebezpečný, pretože všetky elektronické súčiastky sú uložené v uzavretej napájacej jednotke vnútri zariadenia.
• Používajte len originálne príslušenstvo alebo spotrebný materiál od spoločnosti Philips. • Produkt nabíjajte, používajte a skladujte pri teplote od 10 °C do 35 °C.
• Výrobok a batérie chráňte pred ohňom a nevystavujte ich priamemu slnečnému svetlu ani vysokým teplotám. • Ak sa výrobok nadmerne zahreje, zapácha, zmení farbu alebo nabíjanie trvá dlhšie než zvyčajne, prestaňte ho používať a nabíjať a obráťte sa na spoločnosť Philips. • Výrobky a ich batérie nekladťe do mikrovlnnej rúry ani na indukčný varič. • Zariadenie ani batériu neotvárajte, neupravujte, neprepichujte, nepoškodzujte ani nerozoberajte, aby ste predišli zohrievaniu batérií a úniku toxických alebo nebezpečných látok. Batérie neskratujte, nadmerne nenabíjajte ani ich nenabíjajte s opačnou polaritou. • Ak sú batérie poškodené alebo z nich uniká kvapalina, zabráňte kontaktu s pokožkou alebo očami. V takom prípade ich okamžite dôkladne vypláchnite vodou a vyhľadajte lekársku starostlivosť.

Elektromagnetické polia (EMF)

Toto zariadenie značky Philips vyhovuje všetkým príslušným normám a smerniciam týkajúcim sa vystavenia elektromagnetickým poliam.

Podpora

Všetku podporu k výrobkom, napríklad najčastejšie otázky, nájdete na adrese **www.philips.com/support**.

Recyklácia

• Tento symbol znamená, že tieto elektrické výrobky a batérie nemožno likvidovať spolu s bežným domovým odpadom (Obr. 3). • Dodržiavajte pravidlá separovaného zberu sonických výrobkov a batérií vo svojej krajine.

Demontáž zabudovanej nabíjateľnej batérie

Zabudovanú nabíjateľnú batériu môže pri likvidácii zariadenia demontovať len odborne spôsobilý technik. Skôr než batériu vyberiete, skontrolujte, či je zariadenie odpojené od elektrickej siete a batéria je úplne vybitá.

Pri otváraní zariadenia a likvidácii nabíjateľnej batérie sa riaďte príslušnými bezpečnostnými opatreniami.

Pri manipulácii s batériami sa uistite, že vaše ruky, výrobok a batérie sú suché.

Zabráňte kontaktu koncoviek batérií s kovovými predmetmi (napríklad mincami, sponami, prstenmi), aby ste predišli náhodnému skratovaniu batérií po ich vybratí. Batérie nebaľte do hliníkovej fólie. Pred likvidáciou póly batérií prelepte páskou alebo batérie umiestnite do plastového vrecka.

1 Skontrolujte, či sa na kryte zariadenia nachádzajú skrutky. Ak áno, odstráňte ich.
2 Odstráňte všetky ďalšie skrutky, panely alebo súčiastky zariadenia, až kým neuvidíte plošný spoj s nabíjateľnou batériou.
3 Vyberte nabíjateľnú batériu.

Srpski

Važne bezbednosne informacije

Proizvod koristite isključivo u predviđene svrhe. Pre korišćenja proizvoda i njegovih baterija i dodataka, pažljivo pročitajte ove važne informacije i sačuvajte ih za buduću upotrebu. Pogrešna upotreba može da dovede do opasnosti ili ozbiljnih povreda. Dodaci koje ste dobili u kompletu mogu da se razlikuju od proizvoda do proizvoda.

Upozorenje

• Za punjenje proizvoda koristite isključivo jedinicu za napajanje sa sigurnosnim sertifikatom izuzetno niskog napona (SELV) koji ima izlaznu snagu od 5 V, ≥ 1 A. Za bezbedno punjenje u vlažnom okruženju (npr. u kupatilu) koristite isključivo jedinicu za napajanje IPX4 (otporna na prskanje). Odgovarajuća jedinica napajanja (npr. Philips HQ87) dostupna je putem veb lokacije www.philips.com/support. Ako vam je potrebna podrška da pronađete pravilnu USB jedinicu za napajanje, obratite se centru za korisničku podršku u svojoj zemlji (detalje za kontakt ćete pronaći u međunarodnom garantnom listu). Upotreba neodobrene jedinice za napajanje može dovesti do opasnosti ili ozbiljnih povreda. • Vodite računa da USB kabl, USB jedinica za napajanje i postolje za punjenje (ako je isporučeno) budu suvi (Sl. 1). • Ovaj aparat je vodootporan (Sl. 2). Pogodan je za korišćenje pod tušem ili za vreme kupanja, kao i za čišćenje pod mlazom vode. Iz bezbednosnih razloga, aparat može da se koristi samo bez kabla za napajanje. • Ovaj uređaj mogu da koriste deca koja imaju 8 godina i više i osobe sa smanjenim fizičkim, senzornim ili intelektualnim mogućnostima ili osobe bez iskustva i znanja ukoliko imaju nadzor ili ukoliko su im data uputstva o korišćenju uređaja na bezbedan način i sa razumevanjem mogućih opasnosti. Deca ne smeju da se igraju uređajem. Deca ne smeju da obavljaju čišćenje i održavanje uređaja bez nadzora. • Nemojte da menjate jedinicu za napajanje. • Nemojte da koristite jedinicu za napajanje u zidnim utičnicama koje sadrže električni osveživač vazduha niti blizu njih kako je ne biste nepopravljivo oštetili. • Nemojte koristiti oštećeni aparat. Zamenite oštećene delove novim delovima kompanije Philips. • Iz higijenskih razloga, aparat treba da koristi samo jedna osoba. • Isključite aparat iz napajanja pre čišćenja vodom. • Koristite samo hladnu i mlaku vodu za čišćenje aparata. • Nikada nemojte da koristite kompresovani vazduh, sundere za ribanje, abrazivna sredstva za čišćenje niti agresivne tečnosti za čišćenje aparata. • Maksimalan nivo buke: Lc = 69 dB(A) • Iz utičnice na dnu aparata može da kaplje voda prilikom ispiranja. To je normalno i nije opasno, jer je sva elektronika zatvorena u zapečaćenoj jedinici za napajanje unutar aparata. • Koristite samo originalne dodatke i potrošne delove kompanije Philips.
• Aparat punite, koristite i odlažite na temperaturama između 10 °C i 35 °C. • Proizvod i baterije držite dalje od vatre i ne izlažite ih direktnoj sunčevoj svetlosti ili previsokim temperaturama. • Ako proizvod postane neuobičajeno vruć ili ako ispušta neprijatan miris, ako promeni boju ili ako punjenje traje duže nego obično, prestanite da ga koristite i punite i kontaktirajte kompaniju Philips. • Nemojte stavljati proizvod i baterije u mikrotalasne pećnice ili na indukcione šporete. • Da biste sprečili zagrevanje baterija ili ispuštanje otrovnih ili opasnih supstanci, nemojte da otvarate, menjate, bušite, oštetite ili rastavljate proizvod ili bateriju. Nemojte da izazivate kratak spoj, da prepunjavate baterije ili da ih obrnuto punite. • Ako su baterije oštećene ili cure, izbegavajte kontakt sa kožom ili očima. Ukoliko do toga dođe, odmah dobro isperite vodom i potražite medicinsku pomoć.

Elektromagnetna polja (EMF)

Ovaj Philips uređaj je u skladu sa svim važećim standardima i propisima o izloženosti elektromagnetnim poljima.

Držač

Svu podršku za proizvod, kao što su odgovori na najčešća pitanja, potražite na stranici **www.philips.com/support**.

Reciklaža

• Ovaj simbol označava da se ovi električni proizvodi i baterije ne smeju odlagati zajedno sa običnim kućnim otpadom (Sl. 3). • Pridržavajte se propisa vaše zemlje u vezi sa zasebnim prikupljanjem električnih proizvoda i baterija.

Uklanjanje ugrađene punjive baterije

Ugrađenu punjivu bateriju sme da izvadi isključivo kvalifikovano stručno lice prilikom odbacivanja aparata u otpad. Pre nego što izvadite bateriju, obavezno isključite aparat iz zidne utičnice i postarajte se da baterija bude potpuno prazna.

Preduzmite sve neophodne bezbednosne mere predostrožnosti kada rukujete alatkama za otvaranje aparata i kada bacate punjivu bateriju.

Kada rukujete baterijama pazite da su i vaše ruke, proizvod i baterije suvi.

Da ne bi došlo do slučajnog kratkog spoja na baterijama nakon uklanjanja, nemojte da dozvolite da spojevi na baterijama dođu u kontakt sa metalnim predmetima (npr. novčićima, šnalama, prstenjem). Nemojte uvijati baterije u aluminijumsku foliju. Zalepite traku preko spojeva na baterijama ili stavite baterije u plastičnu kesu pre nego što ih odbacite.

1 Proverite da li na kućištu aparata postoje šrafovi. U slučaju da ih ima, uklonite ih.
2 Uklonite sve dodatne šrafove, panele ili delove aparata dok ne ugledate štampanu ploču sa punjivom baterijom.
3 Uklonite punjivu bateriju.

Ελληνικά

Σημαντικές πληροφορίες για την ασφάλεια

Να χρησιμοποιείτε το προϊόν μόνο για τον σκοπό που προορίζεται. Διαβάστε αυτές τις σημαντικές πληροφορίες προσεκτικά πριν χρησιμοποιήσετε το προϊόν, τις μπαταρίες και τα παρελκόμενά του και φυλάξτε τις για μελλοντική αναφορά. Η κακή χρήση μπορεί να οδηγήσει σε κινδύνους ή σε σοβαρό τραυματισμό. Τα παρεχόμενα παρελκόμενα μπορεί να διαφέρουν για διαφορετικά προϊόντα.

Προειδοποίηση

• Για να φορτίσετε το προϊόν, να χρησιμοποιείτε αποκλειστικά πιστοποιημένο τροφοδοτικό επιπλέον χαμηλής τάσης ασφαλείας (SELV) με ονομαστική τιμή εξόδου 5 V, ≥ 1 A. Για ασφαλή φόρτιση σε περιβάλλον με υγρασία (π.χ. σε λουτρό), να χρησιμοποιείτε μόνο (αδιάβροχο) τροφοδοτικό IPX4. Ένα κατάλληλο τροφοδοτικό (π.χ. Philips HQ87) διατίθεται μέσω της διεύθυνσης www.philips.com/support. Εάν χρειάζεστε βοήθεια για να βρείτε το σωστό τροφοδοτικό USB, επικοινωνήστε με το Τμήμα Εξυπηρέτησης Καταναλωτών στη χώρα σας (βλέπε το φυλλάδιο διεθνούς εγγύησης για τα στοιχεία επικοινωνίας). Η χρήση μη πιστοποιημένου τροφοδοτικού μπορεί να προκαλέσει κινδύνους ή σοβαρούς τραυματισμούς. • Διατηρείτε το καλώδιο USB, το τροφοδοτικό USB και τη βάση φόρτισης (εάν παρέχονται) στεγνά (Εικ. 1). • Αυτή η συσκευή είναι αδιάβροχη (Εικ. 2). Είναι κατάλληλη για χρήση στο μπάνιο ή το ντους και για καθαρισμό κάτω από τη βρύση. Για λόγους ασφαλείας, η συσκευή μπορεί επομένως να χρησιμοποιηθεί μόνο χωρίς καλώδιο. • Αυτή η συσκευή μπορεί να χρησιμοποιηθεί από παιδιά ηλικίας 8 ετών και άνω, καθώς και από άτομα με περιορισμένες σωματικές, αισθητήριες ή διανοητικές ικανότητες ή χωρίς εμπειρία και γνώση, με την προϋπόθεση ότι τη χρησιμοποιούν υπό επίβλεψη ή έχουν λάβει οδηγίες σχετικά με την ασφαλή της χρήση και ότι κατανοούν τους ενδεχόμενους κινδύνους. Τα παιδιά δεν πρέπει να παίζουν με τη συσκευή. Ο καθαρισμός και η συντήρηση από το χρήστη δεν θα πρέπει να πραγματοποιούνται από παιδιά που δεν εποπτεύονται. • Μην κάνετε τροποποιήσεις στο τροφοδοτικό. • Μην συνδέετε το τροφοδοτικό σε επιτοίχιες πρίζες στις οποίες έχει τοποθετηθεί αποσμητικό χώρου και μην το χρησιμοποιείτε κοντά σε τέτοιες πρίζες, για να αποτρέψετε την πρόκληση ανεπανόρθωτης βλάβης στο τροφοδοτικό. • Μη χρησιμοποιείτε συσκευή που έχει υποστεί βλάβη. Αντικαταστήστε τα φθαρμένα εξαρτήματα με νέα εξαρτήματα της Philips. • Για λόγους υγιεινής, μόνο ένα άτομο θα πρέπει να χρησιμοποιεί τη συσκευή.
• Αποσυνδέετε τη συσκευή από την πρίζα πριν την καθαρίσετε με νερό. • Να καθαρίζετε τη συσκευή μόνο με κρύο ή χλιαρό νερό. • Μην καθαρίζετε ποτέ τη συσκευή με πεπιεσμένο αέρα, συρμάτινα σφουγγαράκια, σκληρά καθαριστικά ή υγρά. • Μέγιστο επίπεδο θορύβου: Lc = 69 dB(A) • Όταν ξεπλένετε τη συσκευή, μπορεί να στάξει νερό από την υποδοχή στο κάτω μέρος της. Αυτό είναι φυσιολογικό και ακίνδυνο, καθώς όλα τα ηλεκτρονικά κυκλώματα είναι ενσωματωμένα σε σφραγισμένη μονάδα τροφοδοσίας μέσα στη συσκευή. • Χρησιμοποιείτε μόνο γνήσια αξεσουάρ ή αναλώσιμα της Philips.
• Φορτίζετε, χρησιμοποιείτε και αποθηκεύετε το προϊόν σε θερμοκρασία μεταξύ 10 °C και 35 °C. • Διατηρήστε το προϊόν και τις μπαταρίες μακριά από τη φωτιά και μην τα αφήνετε εκτεθειμένα στο άμεσο ηλιακό φως ή σε υψηλές θερμοκρασίες. • Εάν το προϊόν υπερθερμαίνεται ασυνήθιστα ή αναδίδει οσμή, αλλάζει χρώμα ή εάν η φόρτιση διαρκεί περισσότερο από το συνηθισμένο, σταματήστε τη χρήση και τη φόρτιση του προϊόντος και επικοινωνήστε με τη Philips. • Μην τοποθετείτε τα προϊόντα και τις μπαταρίες τους σε φούρνους μικροκυμάτων ή σε επαγωγικού τύπου φούρνους. • Μην ανοίγετε, μην κάνετε μετατροπές, μην τρυπάτε, μην προκαλείτε ζημιές ή αποσυναρμολογείτε το προϊόν ή την μπαταρία για να αποτρέψετε οι μπαταρίες να ζεσταθούν ή να εκλύσουν τοξικές ή επικίνδυνες ουσίες. Μην βραχυκυκλώνετε, υπερφορτώνετε ή αλλάζετε την πολικότητα των μπαταριών.
• Εάν οι μπαταρίες έχουν πάθει βλάβη ή παρουσιάζουν διαρροή, αποφύγετε την επαφή με το δέρμα ή τα μάτια. Εάν συμβεί κάτι τέτοιο, ξεπλύνετε αμέσως με νερό και ζητήστε ιατρική βοήθεια.

Ηλεκτρομαγντικά πεδία (EMF)

Αυτή η συσκευή Philips συμμορφώνεται με όλα τα ισχύοντα πρότυπα και τους κανονισμούς σχετικά με την έκθεση σε ηλεκτρομαγνητικά πεδία.

Υποστήριξη

Για ο,τιδήποτε αφορά στην υποστήριξη προϊόντων, όπως συχνές ερωτήσεις, επισκεφθείτε τη διεύθυνση: **www.philips.com/support**.

Ανακύκλωση

• Αυτό το σύμβολο δηλώνει ότι τα ηλεκτρικά προϊόντα και οι μπαταρίες δεν πρέπει να απορρίπτονται μαζί με τα συνηθισμένα οικιακά απορρίμματα (Εικ. 3). • Ακολουθήστε τους εγχώριους κανονισμούς για την ξεχωριστή συλλογή ηλεκτρικών προϊόντων και μπαταριών.

Αφαίρεση ενσωματωμένης επαναφορτιζόμενης μπαταρίας

Η ενσωματωμένη επαναφορτιζόμενη μπαταρία πρέπει να αφαιρείται μόνο από ειδικευμένο επαγγελματία όταν απορρίπτεται η συσκευή. Προτού αφαιρέσετε την μπαταρία, βεβαιωθείτε ότι η συσκευή έχει αποσυνδεθεί από την πρίζα και ότι η μπαταρία είναι πλήρως αποφορτισμένη.

Όταν χρησιμοποιείτε εργαλεία για να ανοίξετε τη συσκευή και όταν απορρίπτετε την επαναφορτιζόμενη μπαταρία, να λαμβάνετε τις απαραίτητες προφυλάξεις ασφαλείας.

Κατά το χειρισμό μπαταριών, βεβαιωθείτε ότι τα χέρια σας, το προϊόν και οι μπαταρίες είναι στεγνά.

Για να αποφύγετε το τυχαίο βραχυκύκλωμα των μπαταριών μετά την αφαίρεση, μην αφήνετε τους ακροδέκτες της μπαταρίας να έρχονται σε επαφή με μεταλλικά αντικείμενα (π.χ. κέρματα, τσιμπιδάκια, δακτυλίδια). Μην τυλίγετε τις μπαταρίες σε αλουμινόχαρτο. Τυλίξτε τους ακροδέκτες των μπαταριών με ταινία ή τοποθετήστε τις μπαταριες σε πλαστική σακούλα πριν τις απορρίψετε.

1 Ελέγξτε αν υπάρχουν βίδες στο περίβλημα της συσκευής. Εάν ναι, αφαιρέστε τις.
2 Αφαιρέστε τυχόν πρόσθετες βίδες, καλύμματα ή εξαρτήματα της συσκευής έως ότου δείτε την πλακέτα τυπωμένου κυκλώματος με την επαναφορτιζόμενη μπαταρία.
3 Αφαιρέστε την επαναφορτιζόμενη μπαταρία.

Български

Важна информация за безопасност

Използвайте продукта само по предназначение. Преди да използвате продукта и батериите и аксесоарите към него, прочетете внимателно тази важна информация и я запазете за бъдеща справка. Неправилната употреба може да доведе до опасности или сериозни наранявания. Включените в комплекта аксесоари може да са различни за различните продукти.

Предупреждение

• За зареждане на продукта използвайте само сертифицирано захранващо устройство за свръхниско напрежение (SELV) с изходни параметри 5 V, ≥ 1 A. За безопасно зареждане във влажна среда (напр. в баня) използвайте само захранващо устройство IPX4 (устойчиво на пръски). Подходящо захранващо устройство (напр. Philips HQ87) можете да намерите на адрес www.philips.com/support. Ако имате нужда от помощ, за да намерите подходящото захранващо USB устройство, свържете се с Центъра за обслужване на потребители във вашата държава

© 2023 Koninklijke Philips N.V.
All rights reserved
3000.109.1038.2 (14/06/2023)

English

Important safety information

Only use the product for its intended purpose. Read this important information carefully before you use the product and its batteries and accessories, and save it for future reference. Misuse can lead to hazards or serious injuries. Accessories supplied may vary for different products.

Warning

• To charge the product, only use a certified safety extra low voltage (SELV) supply unit with output rating 5 V, ≥ 1 A. For safe charging in a moist environment (e.g. in a bathroom), only use an IPX4 (splash-proof) supply unit. A suitable supply unit (e.g. Philips HQ87) is available via www.philips.com/support. If you need support finding the correct USB supply unit, contact the Consumer Care Center in your country (see the international warranty leaflet for contact details). Using a non-certified supply unit may cause hazards or serious injuries. • Keep the USB cable, the USB supply unit and the charging stand (if provided) dry (Fig. 1). • This appliance is waterproof (Fig. 2). It is suitable for use in the bath or shower and for cleaning under the tap. For safety reasons, the appliance can therefore only be used without cord. • This appliance can be used by children aged from 8 years and above and persons with reduced physical, sensory or mental capabilities or lack of experience and knowledge if they have been given supervision or instruction concerning use of the appliance in a safe way and understand the hazards involved. Children shall not play with the appliance. Cleaning and user maintenance shall not be made by children without supervision. • Do not modify the supply unit. • Do not use the supply unit in or near wall sockets that contain an electric air freshener to prevent irreparable damage to the supply unit. • Do not use a damaged appliance. Replace damaged parts with new Philips parts. • Because of hygiene, only one person should use the appliance. • Unplug the appliance before cleaning it with water. • Only use cold or lukewarm water to clean the appliance. • Never use compressed air, scouring pads, abrasive cleaning agents or aggressive liquids to clean the appliance. • Water may drip from the socket at the bottom of the appliance when you rinse it. This is normal and not dangerous because all electronics are enclosed in a sealed power unit inside the appliance. • Only use original Philips accessories or consumables. • Charge, use and store the product at a temperature between 10 °C and 35 °C. • Keep product and batteries away from fire and do not expose them to direct sunlight or high temperatures. • If the product becomes abnormally hot or smelly, changes color or if charging takes longer than usual, stop using and charging the product and contact Philips. • Do not place products and their batteries in microwave ovens or on induction cookers. • Do not open, modify, pierce, damage or dismantle the product or battery to prevent batteries from heating up or releasing toxic or hazardous substances. Do not short-circuit, overcharge or reverse charge batteries. • If batteries are damaged or leaking, avoid contact with the skin or eyes. If this occurs, immediately rinse well with water and seek medical care.

Electromagnetic fields (EMF)

This Philips appliance complies with all applicable standards and regulations regarding exposure to electromagnetic fields.

Support

For all product support such as frequently asked questions, please visit **www.philips.com/support**.

Recycling

• shall not be disposed of with normal household waste (Fig. 3). • Follow your country's rules for the separate collection of electrical products and batteries.

Removal of built-in rechargeable battery

The built-in rechargeable battery must only be removed by a qualified professional when the appliance is discarded. Before removing the battery, make sure that the appliance is disconnected from the wall socket and that the battery is completely empty.

Take any necessary safety precautions when you handle tools to open the appliance and when you dispose of the rechargeable battery.

When you handle batteries, make sure that your hands, the product and the batteries are dry.

To avoid accidental short-circuiting of batteries after removal, do not let battery terminals come into contact with metal objects (e.g. coins, hairpins, rings). Do not wrap batteries in aluminum foil. Tape battery terminals or put batteries in a plastic bag before you discard them.

1 Check if there are screws in the housing of the appliance. If so, remove them.
2 Remove any additional screws, panels or parts of the appliance until you see the printed circuit board with the rechargeable battery.
3 Remove the rechargeable battery.

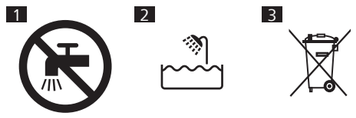

Bahasa Indonesia

Informasi keselamatan penting

Hanya gunakan produk sesuai indikasi penggunaan. Baca informasi penting ini dengan saksama sebelum menggunakan produk, baterai, dan aksesorinya, dan simpan untuk referensi di kemudian hari. Penyalahgunaan dapat menyebabkan bahaya atau cedera serius. Aksesori yang disertakan dapat berbeda, bergantung pada produk.

Peringatan

• Untuk mengisi daya produk, hanya gunakan unit catu daya Tegangan Rendah Ekstra Aman (SELV) yang telah disertifikasi dengan rating output 5 V, 1 A. Untuk pengisian daya yang aman di lingkungan yang lembap (misalnya di kamar mandi), hanya gunakan unit catu daya IPX4 (anti-air). Unit catu daya yang sesuai (misalnya Philips HQ87) tersedia melalui www.philips.com/support. Jika Anda memerlukan dukungan untuk menemukan unit catu daya USB yang benar, silakan hubungi Pusat Layanan Pelanggan di negara Anda (lihat brosur garansi internasional untuk detail kontak). Menggunakan unit catu daya yang tidak disertifikasi dapat menyebabkan bahaya atau cedera serius. • Usahakan agar kabel USB, unit catu daya USB, dan dudukan pengisi daya (jika tersedia) tetap kering (Gbr. 1). • Alat ini tidak kedap air (Gbr. 2). Alat ini cocok untuk digunakan di kamar mandi atau shower dan untuk membersihkan di bawah keran. Demi alasan keamanan, alat hanya dapat dioperasikan tanpa kabel. • Alat ini dapat digunakan oleh anak-anak minimal berusia 8 tahun ke atas dan orang dengan cacat fisik, indera atau kecakapan mental yang kurang atau kurang pengalaman dan pengetahuan jika mereka diberi pengawasan atau petunjuk mengenai cara penggunaan alat yang aman dan mengerti bahayanya. Anak-anak dilarang memainkan alat ini. Anak-anak tidak boleh membersihkan dan memelihara alat ini tanpa pengawasan. • Jangan memodifikasi unit catu daya. • Jangan menggunakan unit catu daya di atau di dekat stopkontak yang tersambung dengan penyegar udara elektrik untuk mencegah kerusakan permanen pada unit catu daya. • Jangan gunakan alat yang rusak. Ganti komponen yang rusak dengan suku cadang Philips yang baru. • Untuk higienitas, alat sebaiknya hanya digunakan oleh satu orang saja. • Cabut alat dari stopkontak sebelum dibersihkan dengan air. • Hanya gunakan air dingin atau air hangat untuk membersihkan alat. • Jangan sekali-kali menggunakan udara bertekanan, sabut gosok, bahan pembersih abrasif atau cairan agresif lainnya untuk membersihkan alat. • Air mungkin akan menetes dari soket di bagian bawah alat saat Anda membilasnya. Hal ini normal dan tidak berbahaya karena semua rangkaian elektronik berada di dalam unit catu daya tertutup di dalam alat. • Hanya gunakan aksesori dan komponen habis pakai Philips yang asli. • Isi daya, gunakan, dan simpan produk pada suhu antara 10 °C dan 35 °C. • Jauhkan produk dan baterai dari api dan jangan sampai terkena sinar matahari langsung atau suhu tinggi. • Jika produk memanas atau mengeluarkan bau yang tidak lazim, berubah warna, atau memerlukan waktu pengisian daya yang lebih lama dari biasanya, hentikan penggunaan dan pengisian daya produk dan hubungi dealer Philips setempat. • Jangan letakkan produk dan baterainya dalam oven microwave atau di atas kompor induksi. • Jangan membuka, memodifikasi, menusuk, merusak, atau membongkar produk atau baterai agar baterai tidak memanas atau melepaskan zat beracun atau berbahaya. Jangan melakukan hubungan arus pendek, mengisi daya terlalu lama, atau mengisi daya baterai secara terbalik. • Jika baterai rusak atau bocor, hindari kontak dengan kulit atau mata. Jika hal ini terjadi, segera bilas hingga bersih dengan air dan cari bantuan medis.

Medan elektromagnet (EMF)

Alat Philips ini mematuhi semua standar dan peraturan yang berlaku terkait paparan terhadap medan elektromagnet.

Bantuan

Untuk semua dukungan produk seperti pertanyaan umum, silakan kunjungi **www.philips.com/support**.

Mendaur ulang

• Simbol ini menandakan bahwa produk elektronik dan baterai tidak boleh dibuang bersama dengan sampah rumah tangga biasa (Gbr. 3). • Ikuti peraturan setempat untuk pengumpulan alat listrik dan produk elektronik dan baterai secara terpisah.

Melepaskan baterai isi ulang bawaan

Baterai isi ulang bawaan hanya boleh dilepas oleh profesional yang kompeten pada saat pembuangan alat. Sebelum mengeluarkan baterai, pastikan alat sudah dicabut dari stopkontak dan daya baterai sudah benar-benar habis.

Lakukan semua tindakan pencegahan yang diperlukan ketika menggunakan alat bantu untuk membuka peralatan dan ketika membuang baterai isi ulang.

Saat memegang baterai, pastikan tangan Anda, produk, dan baterai dalam keadaan kering.

Untuk menghindari arus pendek yang tidak disengaja pada baterai setelah dilepas, jangan sampai terminal baterai bersentuhan dengan benda logam (misalnya, koin, jepit rambut, cincin). Jangan membungkus baterai dengan aluminum foil. Selotip terminal baterai atau masukkan baterai ke dalam kantong plastik sebelum dibuang.

1 Periksa apakah ada sekrup di bagian casing alat. Jika ada, lepaskan.
2 Lepaskan juga sekrup, panel, atau komponen lain pada alat sampai Anda melihat papan sirkuit tercetak (PCB) dan baterai isi ulang.
3 Lepas baterai isi-ulang.

Bahasa Melayu

Maklumat keselamatan penting

Hanya gunakan produk untuk tujuan penggunaan produk ini. Baca maklumat penting ini dengan teliti sebelum anda menggunakan produk dan bateri serta aksesorinya, dan simpan untuk rujukan pada masa hadapan. Penyalahgunaan boleh menyebabkan bahaya atau kecederaan serius. Aksesori yang dibekalkan mungkin berbeza-beza untuk produk berlainan.

Amaran

• Untuk mengecas produk, hanya gunakan unit bekalan voltan ekstra rendah keselamatan (SELV) yang bersijil dengan penarafan output 5 V, ≥ 1 A. Untuk pengecasan yang selamat dalam persekitaran yang lembap (cth. di dalam bilik mandi), gunakan unit bekalan (kalis percikan) IPX4 sahaja. Unit bekalan yang sesuai (cth. Philips HQ87) boleh didapati di www.philips.com/support. Jika anda memerlukan bantuan semasa mendapatkan unit bekalan USB yang sesuai, hubungi Pusat Layanan Pelanggan di negara anda (lihat risalah jaminan antarabangsa untuk mengetahui maklumat perhubungan). Penggunaan unit bekalan yang tidak bersijil mungkin menyebabkan bahaya atau kecederaan yang serius. • Pastikan kabel USB, unit bekalan USB dan kaki pengecas (jika dibekalkan) kering (Raj. 1). • Perkakas ini kalis air (Raj. 2). Ia sesuai untuk digunakan dalam tab mandi dan di bawah pancuran dan untuk dibersihkan di bawah paip. Atas sebab-sebab keselamatan, perkakas tersebut hanya boleh digunakan tanpa kord. • Perkakas ini boleh digunakan oleh kanak-kanak berumur 8 tahun dan ke atas dan orang yang kurang keupayaan fizikal, deria atau mental atau kurang pengalaman dan pengetahuan jika mereka diberi pengawasan dan arahan berkaitan penggunaan perkakas secara selamat dan memahami bahaya yang mungkin berlaku. Kanak-kanak tidak sepatutnya bermain dengan perkakas ini. Pembersihan dan penyelenggaraan oleh pengguna tidak harus dilakukan oleh kanak-kanak tanpa pengawasan. • Jangan ubah suai unit bekalan. • Jangan gunakan unit bekalan di atau berdekatan dengan soket dinding yang mengandungi penyegar udara elektrik untuk mencegah kerosakan yang tidak boleh dibaiki kepada unit bekalan. • Jangan gunakan perkakas yang rosak. Gantikan bahagian yang rosak dengan bahagian Philips baharu. • Oleh sebab kebersihan, perkakas hanya boleh digunakan oleh seorang pengguna. • Cabut palam perkakas sebelum membersihkannya dengan air. • Hanya gunakan air sejuk atau suam untuk membersihkan perkakas. • Jangan sekali-kali gunakan udara termampat, pad penyental, agen pembersih yang melelas atau cecair yang agresif untuk membersihkan perkakas. • Air boleh menitis dari soket di bahagian bawah perkakas apabila anda membilasnya. Perkara ini adalah biasa dan tidak berbahaya kerana semua elektronik dilindungi dalam unit kuasa yang kedap dalam perkakas. • Hanya gunakan aksesori atau barangan pakai habis Philips yang tulen. • Cas, gunakan dan simpan produk pada suhu antara 10 °C hingga 35 °C. • Jauhkan produk dan bateri daripada api dan jangan dedahkan kepada cahaya matahari langsung atau suhu tinggi. • Jika produk menjadi panas secara luar biasa atau mengeluarkan bau, berubah warna atau jika pengecasan memakan masa yang lebih lama daripada biasa, berhenti menggunakan serta mengecas produk dan hubungi pengedar Philips tempatan anda. • Jangan letakkan produk dan baterinya dalam ketuhar gelombang mikro atau pada dapur induksi. • Jangan buka, ubah suai, tebuk, rosakkan atau merungkas produk atau bateri untuk mengelak bateri daripada memanas atau melepaskan bahan toksik atau berbahaya. Jangan pintaskan litar, terlebih cas atau melakukan pengecasan berbalik pada bateri. • Jika bateri rosak atau bocor, elakkan daripada tersentuh kulit atau mata. Jika ini berlaku, bilas segera dengan air dan dapatkan rawatan perubatan.

Medan elektromagnet (EMF)

Perkakas Philips ini mematuhi semua piawaian dan peraturan yang berkaitan dengan pendedahan kepada medan elektromagnet.

Sokongan

Untuk semua sokongan produk seperti soalan lazim, sila lawati **www.philips.com/support**.

Kitar semula

• Simbol ini bermakna bahawa produk elektrik dan bateri tidak harus dibuang bersama sampah rumah biasa (Raj. 3). • Patuhi peraturan negara anda untuk pengambilan produk elektrik dan bateri secara berasingan.

Penanggalan bateri boleh cas semula terbina dalam

Bateri boleh cas semula yang terbina dalam mestilah ditanggalkan oleh profesional yang berkelayakan sahaja semasa perkakas dibuang. Sebelum mengeluarkan bateri, pastikan perkakas dicabutkan palam dari soket dinding dan bateri sudah kosong sepenuhnya.

Lakukan sebarang langkah berjaga-jaga yang perlu apabila anda mengendalikan alat untuk membuka perkakas tersebut dan apabila anda membuat bateri boleh cas semula.

Apabila anda mengendalikan bateri, pastikan tangan anda, produk dan bateri kering.

Untuk mengelakkan litar pintas bateri yang tidak disengajakan selepas pengeluaran, jangan biarkan terminal bateri tersentuh objek logam (mis. syiling, pin rambut, cincin). Jangan balut bateri dalam kerajang aluminium. Lekatkan terminal bateri atau masukkan bateri ke dalam beg plastik sebelum anda membuangnya.

1 Periksa sama ada terdapat skru dalam perumah perkakas. Jika ada, tanggalkannya.
2 Keluarkan apa-apa skru, panel atau bahagian perkakas tambahan sehingga anda melihat papan litar bercetak dengan bateri boleh cas semula.
3 Keluarkan bateri boleh cas semula.

Español Latino

Información de seguridad importante

Utilizá únicamente el producto para el propósito previsto. Leé atentamente esta información importante antes de usar el producto y las baterías y los accesorios y conservala por si necesitás consultarla en el futuro. El uso indebido puede provocar peligros o lesiones graves. Los accesorios incluidos pueden variar según los diferentes productos.

Advertencia

• Para cargar el producto, usá una unidad de suministro segura y certificada de tensión extra baja (SELV) con potencia de salida 5 V, ≥ 1 A. Para una carga segura en un ambiente húmedo (por ejemplo, en un baño), usá solamente una unidad de suministro IPX4 (a prueba de salpicaduras). Podés encontrar una unidad de suministro apropiada (por ejemplo, Philips HQ87) en www.philips.com/support. Si necesitás ayuda para encontrar la unidad de suministro USB correcta, comunicate con el Centro de atención al cliente de Philips de tu país (consultá el folleto de garantía internacional para obtener la información de contacto). El uso de unidades de suministro no certificadas puede ser peligroso o causar heridas graves. • El cable USB, la unidad de suministro USB y el soporte de carga (si se incluye) se deben mantener secos (Fig. 1). • Este aparato es a prueba de agua (Fig. 2). Se lo puede utilizar en la bañera o en la ducha, y limpiar bajo la canilla. Por lo tanto, por razones de seguridad, solo se debe emplear el aparato sin cable. • Este aparato puede ser usado por niños de 8 años o más, por personas con capacidad física, psíquica o sensorial reducida, y por quienes no tengan los conocimientos y la experiencia necesarios, si han sido supervisados o instruidos acerca del uso del aparato de forma segura y siempre que sepan los riesgos que conlleva su uso. Los niños no deben jugar con el aparato. Los niños no deben limpiar ni realizar el mantenimiento del aparato sin supervisión de un adulto. • No modifiques la unidad de suministro. • Utilizar una fuente de alimentación diferente a la especificada puede causar un daño irreparable al producto. • No utilices la unidad de suministro en tomacorrientes de pared que puedan contener o hayan contenido un desodorante de ambiente eléctrico, o cerca de ellos. Esto puede dañar la unidad de suministro de forma irreparable. • No utilicés un artefacto dañado. Reemplazá las piezas dañadas por piezas nuevas de Philips. • Por cuestiones de higiene, solo una persona debe usar el artefacto. • Desenchufá el artefacto antes de limpiarlo con agua. • Utilizá únicamente agua fría o tibia para limpiar el artefacto. • No utilice nunca aire comprimido, estropajos, agentes de limpieza abrasivos ni líquidos agresivos para limpiar el aparato. • Es posible que caigan unas gotas de agua desde la toma en la parte superior del aparato al enjuagarlo. Esto es normal y no conlleva ningún peligro, ya que los componentes electrónicos están sellados en una unidad de energía eléctrica dentro del aparato. • Utilizá únicamente accesorios o elementos de consumo originales de Philips. • Cargue, utilice y guarde el producto a una temperatura entre 10 °C y 35 °C. • Mantené el producto y las baterías lejos del fuego y no los expongas a la luz solar directa o a altas temperaturas. • Si el producto se calienta más de lo normal o despide un olor inusual, cambia de color o si la carga demora más de lo normal, dejá de usarlo y cargarlo, y comunicate con Philips. • No coloque productos con sus baterías en el microondas o en cocinas por inducción. • No abras, modifiques, perfores, dañes ni desarmes el producto o la batería para evitar que estas se calienten o liberen sustancias tóxicas o peligrosas. No provoques un cortocircuito, sobrecargues ni inviertas las baterías de carga. • Si las baterías están dañadas o presentan fugas, evite el contacto con la piel o con los ojos. Si esto sucede, enjuague con agua de inmediato y busque atención médica.

Campos electromagnéticos (CEM)

Este aparato de Philips cumple con los estándares y las normativas vigentes sobre exposición a campos electromagnéticos.

Asistencia

Si desea solicitar soporte para alguno de los productos (por ejemplo, para ver las preguntas frecuentes), visite **www.philips.com/support**.

Reciclaje

• Este símbolo significa que los productos eléctricos y las baterías no se eliminarán con los residuos domésticos normales (Fig. 3). • Seguí las normas de tu país para la recolección por separado de productos eléctricos y baterías.

Quitar la batería recargable incorporada

Únicamente un profesional calificado debe quitar la batería recargable integrada cuando se deseche el aparato. Antes de quitar la batería, asegúrese de que el aparto esté desconectado del tomacorriente de pared y que la batería esté completamente agotada.

Tome las medidas de seguridad necesarias para manipular herramientas al abrir el aparato y al desechar la batería recargable.

Cuando manipule baterías, asegúrese de tener las manos secas y de que el producto y las baterías también lo estén.

Para evitar que se provoque un cortocircuito accidental luego de haber sacado las pilas, evite que los terminales de las pilas hagan contacto con objetos metálicos (p. ej., monedas, hebillas para el cabello, anillos). No envuelva pilas en papel de aluminio. Encinte los terminales de las pilas, o bien colóquelas en una bolsa de plástico antes de desecharlas.

1 Revisá si hay tornillos en la carcasa del aparato. En caso de que hubiera, quitalos.
2 Sacá cualquier tornillo, panel o parte adicional del aparato hasta que veas la placa de circuito impreso con la batería recargable.
3 Quite la batería recargable.

Français

Informations de sécurité importantes

N'utilisez le produit que pour l'usage auquel il est destiné. Lisez attentivement ces informations importantes avant d'utiliser le produit ainsi que ses piles et ses accessoires et conservez-les pour un usage ultérieur. Une mauvaise utilisation peut être dangereuse ou entraîner des blessures graves. Les accessoires fournis peuvent varier selon le produit.

Avertissement

• Pour charger le produit, n'utilisez qu'un bloc d'alimentation certifié sécurité très basse tension (SELV) avec une puissance de sortie de 5 V, ≥ 1 A. Pour un chargement sûr dans un environnement humide (salle de bains, par exemple), utilisez uniquement un bloc d'alimentation IPX4 (protection contre les éclaboussures). Vous pouvez vous procurer un bloc d'alimentation adéquat (Philips HQ87, par exemple) sur le site www.philips.com/support. Si vous avez besoin d'aide pour trouver le bloc d'alimentation USB approprié, contactez le Service Consommateurs de votre pays (ses coordonnées figurent dans le dépliant de garantie internationale). L'utilisation d'un bloc d'alimentation non certifié peut provoquer des accidents ou des blessures graves. • Gardez le câble USB, le bloc d'alimentation USB et le socle de charge (s'il est fourni) au sec (Fig. 1). • Cet appareil est étanche (Fig. 2). Il peut être utilisé dans la baignoire et sous la douche, et peut être nettoyé sous l'eau du robinet. Pour des raisons de sécurité, l'appareil est uniquement prévu pour une utilisation sans fil. • Cet appareil peut être utilisé par des enfants âgés de 8 ans ou plus, des personnes dont les capacités physiques, sensorielles ou intellectuelles sont réduites ou des personnes manquant d'expérience et de connaissances, à condition que ces enfants ou personnes soient sous surveillance ou qu'ils aient reçu des instructions quant à l'utilisation sécurisée de l'appareil et qu'ils aient pris connaissance des dangers encourus. Les enfants ne doivent pas jouer avec l'appareil. Le nettoyage et l'entretien ne doivent pas être effectués par des enfants sans surveillance. • Ne modifiez pas le bloc d'alimentation. • N'utilisez pas le bloc d'alimentation dans ou à proximité de prises murales qui contiennent un assainisseur d'air électrique, afin d'éviter que le bloc d'alimentation ne subisse des dommages irréversibles. • N'utilisez pas l'appareil s'il est endommagé. Remplacez les pièces endommagées par des pièces Philips neuves. • Pour des raisons d'hygiène, l'appareil doit être utilisé par une seule personne. • Débranchez l'appareil avant de le nettoyer à l'eau. • Nettoyez l'appareil à l'eau froide ou tiède uniquement. • N'utilisez jamais d'air comprimé, de tampons à récurer, de produits abrasifs ou de détergents agressifs pour nettoyer l'appareil. • De l'eau peut s'écouler de la prise située au bas de l'appareil lorsque vous le rincez. Ce phénomène est normal et ne présente pas de danger, car toutes les pièces électroniques à l'intérieur de l'appareil sont protégées. • Utilisez exclusivement des accessoires ou des consommables Philips d'origine. • Utilisez, chargez et conservez le produit à une température comprise entre 10 °C et 35 °C. • Tenez le produit et les piles à l'abri du feu et ne les exposez pas directement aux rayons du soleil ou à des températures élevées. • Si le produit devient anormalement chaud, dégage une odeur, change de couleur ou si la charge prend plus de temps que d'habitude, cessez d'utiliser et de charger le produit et contactez Philips. • Ne placez pas les produits et leurs piles dans un four à micro-ondes ou sur une table de cuisson à induction. • Afin d'éviter que les piles ne surchauffent ou ne dégagent des substances toxiques ou dangereuses, le produit et les piles ne doivent pas être ouverts, modifiés, percés, endommagés ou démontés. Les piles ne doivent pas être court-circuitées ou surchargées et leur polarité ne doit pas être inversée. • Si les piles sont endommagées ou fuient, évitez tout contact avec les yeux ou la peau. Si cela se produit, laver immédiatement et abondamment avec de l'eau et consulter un médecin.

Champs électromagnétiques (CEM)

Cet appareil Philips est conforme à toutes les normes et à tous les règlements applicables relatifs à l'exposition aux champs électromagnétiques.

Assistance

Pour accéder à l'aide relative à votre produit, et notamment aux questions fréquemment posées, rendez-vous sur le site **www.philips.com/support**.

Recyclage

• Ce symbole signifie que les produits électriques et les piles ne doivent pas être jetées avec les ordures ménagères (Fig. 3). • Respectez la réglementation de votre pays concernant la collecte sélective des produits électriques et des piles.

Retrait de la batterie rechargeable intégrée

La batterie rechargeable intégrée doit être retirée exclusivement par un professionnel qualifié lors de la mise au rebut de l'appareil. Avant d'enlever la batterie, assurez-vous que l'appareil est débranché de la prise secteur et que la batterie est complètement vide.

Respectez toutes les mesures de sécurité nécessaires lorsque vous utilisez des outils pour ouvrir l'appareil ou retirer la batterie rechargeable.

Lorsque vous manipulez des piles, assurez-vous de bien sécher vos mains, le produit et les piles.

Pour éviter tout court-circuit accidentel des piles après leur retrait, ne laissez pas les bornes des piles entrer en contact avec des objets métalliques (pièces de monnaie, épingles à cheveux, bagues, etc.). Ne les emballez pas dans du papier d'aluminium. Collez les bornes des piles avec du ruban adhésif ou mettez les piles dans un sac en plastique avant de les jeter.

1 Vérifiez si des vis sont présentes dans le boîtier de l'appareil. Si c'est le cas, enlevez-les.
2 Retirez les vis, panneaux ou pièces supplémentaires de l'appareil jusqu'à ce que le circuit imprimé et la batterie rechargeable soient visibles.
3 Retirez la batterie rechargeable.

Português do Brasil

Informações importantes de segurança

Use o produto apenas para o fim a que se destina. Leia cuidadosamente estas informações importantes antes de usar o produto e suas baterias e acessórios e guarde-as para referência futura. O uso indevido pode causar riscos ou lesões graves. Os acessórios fornecidos podem variar para produtos diferentes.

Aviso

• Para carregar o produto, use apenas uma unidade de alimentação de baixa tensão adicional segura (SELV) com classificação de saída de 5 V, ≥ 1 A. Para o carregamento seguro em um ambiente úmido (por exemplo, banheiro), use apenas a unidade de alimentação IPX4 (à prova de respingos). Uma unidade de alimentação adequada (por exemplo, a Philips HQ87) está disponível em www.philips.com/support. Se você precisar de suporte para encontrar a unidade de alimentação USB correta, entre em contato com a Central de Atendimento ao Cliente da Philips (veja o folheto de garantia internacional para obter detalhes de contato). Usar uma unidade de alimentação não certificada pode causar danos ou ferimentos graves. • Mantenha o cabo USB, a unidade de alimentação USB e o suporte de carregamento (se fornecidos) secos (fig. 1). • Esse aparelho é à prova d'água (fig. 2). Ele é adequado para uso na banheira ou no chuveiro e para limpeza em água corrente. Por questões de segurança, o aparelho só pode ser usado sem fio. • Este aparelho pode ser utilizado por crianças de oito anos ou mais e por pessoas com capacidade física, sensorial ou mental reduzida ou com pouca experiência e conhecimento, desde que sejam supervisionadas ou instruídas sobre o uso do aparelho de forma segura e estejam cientes dos riscos envolvidos. Não deixe o aparelho ao alcance de crianças. Crianças não devem realizar a limpeza ou a manutenção sem a supervisão de um adulto. • Não modifique a fonte de alimentação. • Não use a fonte de alimentação em tomadas que contenham um purificador de ar elétrico, nem perto delas, para evitar danos irreparáveis à fonte de alimentação. • Não utilize o aparelho se estiver danificado. Substitua as peças danificadas por peças novas da Philips. • Por questões higiene, somente uma pessoa deve usar o aparelho. • Desconecte o aparelho da tomada antes de limpá-lo com água. • Use somente água fria ou morna para limpar o aparelho. • Nunca use ar comprimido, palhas de aço, agentes de limpeza abrasivos ou líquidos agressivos para limpar o aparelho. • É possível que pingue água pela tomada na parte inferior do aparelho quando você for lavá-lo. Isso é normal e não há riscos porque os componentes eletrônicos estão protegidos em uma unidade elétrica vedada dentro do aparelho. • Use apenas acessórios ou consumíveis Philips originais. • Carregue, use e armazene o produto a uma temperatura entre 10 °C e 35 °C. • Mantenha o produto e as baterias longe do fogo e não os exponha à luz solar direta ou a altas temperaturas. • Se o produto ficar quente ou emitir um cheiro de maneira anormal, mudar de cor ou se a carga demorar mais do que o normal, pare de usar e carregar o produto e entre em contato com a Philips. • Não coloque produtos e suas baterias em fornos de micro-ondas ou em fogões de indução. • Não abra, modifique, perfure, danifique ou desmonte o produto ou a bateria para evitar que as baterias aqueçam ou liberem substâncias tóxicas ou perigosas. Não provoque curto-circuito, sobrecarregue ou inverta as baterias. • Se as baterias estiverem danificadas ou vazando, evite o contato com a pele ou o olho. Se acontecer, lave bem com água imediatamente e procure um médico.

Campos eletromagnéticos

Este aparelho Philips está em conformidade com todos os padrões e regulamentos aplicáveis relacionados à exposição a campos eletromagnéticos.

Suporte

Para obter todo o suporte do produto, como perguntas frequentes, visite **www.philips.com/support**.

Reciclagem

ADVERTÊNCIA: Cuidados com a utilização e descarte de pilhas e baterias.

Não descarte as pilhas e baterias juntamente ao lixo doméstico. O descarte inadequado de pilhas e baterias pode representar riscos ao meio ambiente e à saúde humana.
Para contribuir com a qualidade ambiental e com sua saúde, a Philips receberá pilhas e baterias comercializadas ou fornecidas com seus produtos após seu fim de vida, que serão encaminhadas à destinação ambientalmente correta. A Philips dispõe de pontos de coleta em Assistências Técnicas.

Remoção da bateria recarregável integrada

A bateria recarregável integrada somente deve ser removida por um profissional qualificado quando o aparelho for descartado. Antes de remover a bateria, é necessário desconectar o aparelho da tomada, e a bateria deve estar completamente descarregada.

Tome todas as precauções de segurança necessárias ao lidar com as ferramentas para abrir o aparelho e ao descartar a bateria recarregável.

Quando você manusear as baterias, certifique-se de que suas mãos, o produto e as baterias estejam secos.

Para evitar curto-circuito acidental das baterias após a remoção, não deixe os terminais da bateria entrarem em contato com objetos de metal (por exemplo, moedas, grampos de cabelo, anéis). Não embrulhe as baterias em papel alumínio. Coloque fita adesiva nos terminais das baterias ou coloque as baterias em um saco plástico antes de descartá-las.

1 Verifique se há parafusos no compartimento do aparelho. Se houver, remova-os.
2 Remova parafusos, painéis ou peças adicionais do aparelho até enxergar a placa de circuito impresso com a bateria recarregável.
3 Remova a bateria recarregável.

Na Philips, promovemos a sustentabilidade em todos os aspectos da criação de produtos. Nossa ambição é reduzir o desperdício e minimizar o número de adaptadores USB que colocamos no mercado. Caso necessite de um adaptador, entre em contato com um de nossos canais de suporte disponíveis **www.philips.com/support**.

Tiếng Việt

Thông tin quan trọng về an toàn

Chỉ dùng sản phẩm theo đúng mục đích. Đọc kỹ thông tin quan trọng này trước khi sử dụng sản phẩm cùng pin và phụ kiện và cất giữ để tiện tham khảo sau này. Không sử dụng đúng cách có thể gây nguy hiểm hoặc thương tích nghiêm trọng. Phụ kiện đi kèm có thể khác nhau đối với những sản phẩm khác nhau.

Cảnh báo

• Để sạc sản phẩm, chỉ dùng bộ nguồn điện áp cực thấp được chứng nhận an toàn (SELV) với định mức đầu ra 5 V, ≥ 1 A. Để sạc an toàn trong môi trường ẩm ướt (ví dụ: trong phòng tắm), chỉ sử dụng bộ nguồn IPX4 (chống giọt bắn). Bộ nguồn phù hợp (ví dụ: Philips HQ87) sẽ có sẵn qua www.philips.com/support. Nếu bạn cần hỗ trợ để tìm đúng bộ nguồn USB, hãy liên hệ với Trung tâm Chăm sóc Khách hàng tại quốc gia của bạn (xem tờ bảo hành quốc tế để biết chi tiết liên hệ). Việc sử dụng bộ nguồn không được chứng nhận có thể gây ra nguy hiểm hoặc thương tích nghiêm trọng. • Giữ cáp USB, bộ nguồn USB và đế sạc (nếu được cung cấp) khô ráo (Hình 1). • Máy cạo râu này có khả năng chống thấm nước (Hình 2). Nó thích hợp với việc sử dụng khi tắm và rửa dưới vòi nước. Vì lý do an toàn, thiết bị chỉ có thể được vận hành không dây. • Trẻ em từ 8 tuổi trở lên và những người bị suy giảm năng lực về thể chất, giác quan hoặc tâm thần, hoặc thiếu kiến thức và kinh nghiệm có thể sử dụng thiết bị này nếu họ được giám sát hoặc hướng dẫn sử dụng thiết bị theo cách an toàn và hiểu được các mối nguy hiểm liên quan. Không để trẻ em chơi đùa với thiết bị. Không nên để trẻ em thực hiện vệ sinh và bảo dưỡng khi không có sự giám sát. • Không sửa đổi bộ nguồn. • Không sử dụng bộ nguồn trong hoặc gần ổ cắm tường có cắm máy xịt thơm phòng để tránh thiệt hại không thể khắc phục được cho bộ nguồn. • Không sử dụng thiết bị hư hỏng. Thay những bộ phận bị hư hỏng bằng các bộ phận mới của Philips. • Để đảm bảo vệ sinh, mỗi thiết bị chỉ nên được một người sử dụng. • Rút phích cắm điện của máy ra trước khi chùi rửa với nước. • Chỉ sử dụng nước lạnh hoặc nước ấm để làm sạch thiết bị. • Không sử dụng khí nén, miếng tẩy rửa, chất tẩy rửa có tính ăn mòn hoặc những chất lỏng mạnh để lau chùi thiết bị. • Nước có thể nhỏ ra từ đui cắm phía dưới thiết bị khi bạn rửa máy. Điều này là bình thường và không nguy hiểm vì tất cả các bộ phận điện tử đều được bọc trong bộ nguồn kín bên trong thiết bị. • Chỉ sử dụng phụ kiện hoặc bộ phận có thể tiêu hao chính hãng của Philips. • Sạc pin, sử dụng và bảo quản sản phẩm ở nhiệt độ từ 10 °C đến 35 °C. • Không để sản phẩm và pin gần nguồn lửa, đồng thời không để sản phẩm và pin tiếp xúc trực tiếp với ánh nắng mặt trời hoặc nhiệt độ cao. • Nếu sản phẩm bị nóng hoặc có mùi bất thường, thay đổi màu sắc hoặc nếu mất nhiều thời gian hơn bình thường để sạc pin, hãy ngừng sử dụng và ngừng sạc sản phẩm, đồng thời liên hệ với Philips. • Không để sản phẩm và pin của chúng trong lò vi sóng hoặc trên bếp cảm ứng. • Không mở, sửa đổi, chọc thủng, làm hư hại và tháo rời sản phẩm hoặc pin để ngăn pin nóng lên hoặc ngăn pin giải phóng các chất độc hại hoặc nguy hiểm. Không làm đoản mạch pin, sạc điện quá mức hay sạc ngược chiều pin. • Nếu pin bị hư hỏng hoặc rò rỉ, phải tránh tiếp xúc với da hoặc mắt. Nếu xảy ra sự cố này, phải ngay lập tức rửa sạch bằng nước và tới cơ sở chăm sóc y tế.

Điện từ trường (EMF)

Thiết bị Philips này tuân thủ tất cả các tiêu chuẩn và quy định hiện hành liên quan đến mức phơi nhiễm điện từ trường.

Hỗ trợ

Để nhận được tất cả những hỗ trợ về sản phẩm, chẳng hạn như các câu hỏi thường gặp, vui lòng truy cập **www.philips.com/support**.

Tái chế

• Biểu tượng này có nghĩa là các sản phẩm điện và pin không được vứt bỏ cùng với rác thải gia đình thông thường (Hình 3). • Tuân thủ theo quy định của quốc gia bạn về việc thu gom riêng các sản phẩm điện và pin.

Tháo pin sạc tích hợp

Chỉ chuyên gia có trình độ mới được tháo pin sạc tích hợp khi vứt bỏ thiết bị. Trước khi tháo pin, hãy đảm bảo thiết bị đã được ngắt khỏi ổ điện và pin hết điện hoàn toàn.

Thực hiện mọi biện pháp phòng ngừa an toàn cần thiết khi thao tác với các dụng cụ để mở thiết bị và khi vứt bỏ pin sạc.

Khi xử lý pin, phải đảm bảo tay của bạn, sản phẩm và pin đều khô ráo.

**Để tránh gây đoản mạch pin sau khi tháo ra, không được để các cực của pin tiếp xúc với đồ vật kim loại (ví dụ: tiền xu, kẹp

ต้องอยู่ในการควบคุมดูแลหรือได้รับคำแนะนำในการใช้งานที่ปลอดภัยและเข้าใจถึงอันตรายที่เกี่ยวข้องในการใช้งาน หามให้เด็กเล่นเครื่องนี้ ไม่ควรให้เด็กทำความสะอาดและดูแลรักษา โดยไม่มีการควบคุมดูแล • หามติดแปลงชุดอุปกรณ์ • หามใช้ชุดอุปกรณ์บริเวณใกล้เคียงเตารับบนผนังที่มีเครื่องปรับอากาศไฟฟ้าเพื่อหลีกเลี่ยงความเสี่ยหายที่รายแรงกับชุดอุปกรณ • ไม่ควรใช้เครื่องที่ชำรุด เปลี่ยนชิ้นส่วนที่ชำรุดเสียหายด้วยชิ้นส่วนใหม่ของ Philips • เพื่อสุขอนามัยที่ดี ควรใช้อุปกรณ์นี้เพียงคนเดียวเท่านั้น • ถอดปลั๊กออกทุกครั้งก่อนที่จะชำระล้างตัวเครื่อง • ให้ใช้น้ำเย็นหรือน้ำอุนทำความสะอาดตัวเครื่องเท่านั้น • หามใช้อากาศอัด แผ่นไข่ขัด สารที่มีฤทธิ์กัดกร่อนหรือของเหลวที่มีฤทธิ์รุนแรงทำความสะอาดเครื่องเป็นอันขาด • เมื่อลางทำความสะอาดผลิตภัณฑ์ ควรมีน้ำหยดออกมาจากด้านล่างของตัวเครื่อง ซึ่งเป็นเรื่องปกติและไม่กอให้เกิดอันตรายใดๆ เนื่องจากวงจรไฟฟ้าภายในเครื่องเป็นระบบปิดและมีการซีล • ใช้เฉพาะอุปกรณ์เสริมหรือสินค้าบริโภคภัณฑ์ของแท้ของ Philips • ชารจไฟ ใช้งาน และจัดเก็บผลิตภัณฑ์ที่อุณหภูมิระหวาง 10 °C และ 35 °C • เก็บผลิตภัณฑและแบตเตอรี่ในหางจากไฟ ไหม้ และหามให้ผลิตภัณฑและแบตเตอรี่สัมผัสแสงอาทิตยหรือความรอนสูง • หากผลิตภัณฑรอนผิดปกติ มีกลิ่นเปลกๆ เปลี่ยนสี หรือใช้เวลาชารจนานปกติ ให้หยุดใช้และหยุดชารจผลิตภัณฑ และติดตอ Philips • หามวางผลิตภัณฑและแบตเตอรี่ไวในเตาไมโครเวฟหรือบนเตาแมเหล็กไฟฟา • หามเปิด ดัดแปลง เจาะ ทำให้เกิดความเสียหาย หรือถอดแยกชิ้นส่วนผลิตภัณฑ หรือแบตเตอรี่เพื่อป้องกัน ไม่ให้แบตเตอรี่รอนเกิน ไป หรือปลอยสารพิษหรือสารที่เป็นอันตราย อยาทำให้แบตเตอรี่เกิดไฟฟ้าลัดวงจร ชารจไฟเกิน หรือชารจไฟกลับด้าน • หากแบตเตอรี่เสียหายหรือรั่ว ให้หลีกเลี่ยงการสัมผัสกับผิวหนังหรือดวงตา หากเกิดเหตุการณเชนนี้ ใหลางออกด้วยน้ำเปลาทันที และไปพบแพทย

สนามแม่เหล็กไฟฟ้า (EMF)

อุปกรณ Philips เครื่องนี้ผลิตคลองกับมาตรฐานและกฎกฎขอบังคับที่เกี่ยวของทั้งหมดเกี่ยวกับการสัมผัสกับสนามแมเหล็กไฟฟา

ฝ่ายสนับสนุน

หากต้องการความช่วยเหลือ โปรดไปที่ www.philips.com/support

การรีไซเคิล

• สัญลักษณ์นี้หมายความว่า คุณจะต้องไม่นำผลิตภัณฑ์ไฟฟ้าและแบตเตอรี่ไปทิ้งรวมกับขยะภายในบ้านทั่วไป (รูปที่ 3) • ปฏิบัติตามกฎภายในประเทศของคุณสำหรับการจัดแยกผลิตภัณฑ์ไฟฟ้าและแบตเตอรี่

การถอดแบตเตอรี่แบบชาร์จไฟใหม่ได้ในตัว

ต้องถอดแบตเตอรี่แบบชารจไฟใหมได้ในตัวโดยผู้เชี่ยวชาญที่มีคุณสมบัติเหมาะสมเท่านั้นเมื่อที่เครื่อง ควรสอบให้แน่ใจว่าได้ถอดปลั๊กไฟออกจากเตารับบนผนังและไม่มีประจุไฟหลงเหลืออยู่ในแบตเตอรี่แล้วถอนที่จะถอดแบตเตอรี่ออก

ดำเนินการด้วยความระมัดระวังเมื่อดูดเหยือจับเครื่องเพื่อเปิดตัวเครื่อง รวมถึงขณะที่ทิ้งแบตเตอรี่แบบชารจไหมได้

เมื่อดูดจัดการแบตเตอรี่ ตรวจสอบให้แน่ใจว่ามือของคุณ ผลิตภัณฑ์ และแบตเตอรี่แหง

เพื่อหลีกเลี่ยงการลัดวงจรของแบตเตอรี่โดยไม่ตั้งใจหลังการถอด อย่าให้ขั้วแบตเตอรี่สัมผัสกับวัตถุที่เป็นโลหะ (เช่น เหรียญ ที่หนีบผม แหวน) หามหอแบตเตอรี่ด้วยแผ่นฟอยลอลูมิเนียม ควรพันขั้วแบตเตอรี่หรือใสแบตเตอรี่ในถุงพลาสติกกอนทิ้ง

1 ตรวจสอบวามีสกรูที่ตัวเครื่องของผลิตภัณฑ์หรือไม หากมี ให้นำสกรูออก
2 ถอดสกรู แผง หรือชิ้นสวนอื่นๆ ของผลิตภัณฑ จนกวาคุณจะเห็นแผงวงจรพิมพ์ที่มีแบตเตอรี่แบบชารจไฟใหม่ได้
3 ถอดแบตเตอรี่ที่ชารจไหม่ได้ออก

简体中文

重要安全信息

仅可将本产品用于预期用途。 使用本产品及其电池和附件之前，请仔细阅读本重要信息，并妥善保管以供日后参考。 误用可能会导致危害或严重伤害。 随附的附件可能因产品而异。

警告

• 为产品充电时，请必须使用符合GB4706.1-2005标准的5V⎓、≥1A、IPX4安全超低电压（SELV)电源适配器，以确保电气安全。 在浴室等潮湿环境中充电时，安全起见，请仅使用 IPX4（防溅型）电源部件。 请访问 www.philips.com/support 选购合适的电源部件（例如飞利浦 HQ87）。 在选购恰当的 USB 电源部件时，如果需要支持，请联系所在国家/地区的客户服务中心（请参阅国际保修卡了解详细联系信息）。 使用未经认证的电源适配器可能会导致危害或严重伤害。 • 保持 USB 线缆、USB 电源部件和充电座（如有提供）干燥 (图 1)。 • 警告符号注释： 禁止在打开的水龙头下进行清洗 (图 1)。 • 该产品具有防水性能 (图 2)。 适合在沐浴或淋浴时使用，也可以放在水龙头下清洗。 出于安全原因，该产品在使用时不能连接电线。 • 符号注释：适合于在洗澡或淋浴时使用 (图 2)。 允许在盛水的浴缸、淋浴、洗脸盆或其他器皿附近使用本器具。 • 本产品也可以由 8 岁或以上年龄的儿童以及肢体不健全、感觉或精神上有障碍或缺乏相关经验和知识的人士使用，但前提是有人对他们使用本产品进行监督或指导，以确保他们安全使用，并且让他们明白相关的危害。 切勿让儿童玩弄本产品。 不要让儿童在无人监督的情况下对本产品进行清洁和保养。 • 请勿改装电源部件。 • 请勿在包含电动空气清新器的墙壁插座上或其周围使用电源部件，以免电源部件受到不可修复的损坏。 • 请勿使用已经损坏的产品。 请用新的飞利浦部件更换损坏的部件。 • 出于卫生考虑，仅能由一个人使用本产品。 • 用水清洁产品前，请先将电源插头拔掉。 • 请仅使用冷水或温水清洁产品。 • 切勿使用压缩气体、钢丝绒、研磨性清洁剂或腐蚀性液体清洁设备。 • 冲洗本产品时，水可能会从其底部的插口滴漏。 这是正常现象，而且没有危险，因为所有电子元件都封闭在本产品内部的密封电源部件中。 • 请仅使用飞利浦原装附件或消耗品。 • 充电、使用和存放本产品的温度应介于 10° C 至 35° C 之间。 • 请将产品和电池远离火源，切勿将其暴露于阳光直射处或高温下。 • 如果产品异常发热或发出异味、变色或充电时间比平时长，请停止使用并停止为其充电，并联系飞利浦。 • 切勿将产品及其电池放置在微波炉中或电磁炉上。 • 为防止电池发热或释放有毒有害物质，切勿打开、改装、刺穿、损坏或拆卸产品或电池。 切勿使电池短路、过度充电或反向充电。 • 如果电池损坏或出现泄漏，请避免与皮肤或眼睛接触。 如果不慎接触，请立即用清水冲洗并就医。

电磁场 (EMF)

本 Philips 产品符合所有有关暴露于电磁场的适用标准和法规。

支持

有关常见问题等所有产品支持，请访问 **www.philips.com/support**。

回收

• 此符号表示电器产品和电池不能与一般的生活垃圾一同弃置 (图 3)。 • 请遵守您所在国家/地区有关分类回收电器产品和电池的规定。

取出内置充电电池

丢弃产品时，必须仅由有资质的专业人员取出内置充电电池。 取出电池之前，请确保产品与电源插座断开连接并且电池电量已完全耗尽。 电池应安全地处置。

当您使用工具打开产品时以及在您弃置充电电池时，请采取必要的安全保护措施。

处理电池时，请确保您的双手、产品和电池都是干燥的。

为避免电池拆卸后发生意外短路，切勿让电池端子接触金属物体（例如硬币、发夹、戒指）。 切勿用铝箔包裹电池。 在丢弃之前，请用胶带将电池端子粘住或将电池放在塑料袋中。

1 检查产品的外壳中是否有螺丝。 如果有，请将其拆下。
2 请拆下产品的其他螺丝、面板或部件，直到看见带有充电电池的印刷电路板。
3 卸下充电电池。

繁體中文

重要安全資訊

請依產品指定用途使用本產品。 使用本產品、其電池與配件前，請先仔細閱讀此重要資訊，並保留說明以供日後參考。 不當使用可能導致危險或嚴重受傷。 提供的配件可能隨產品而異。

警示

• 要為產品充電，請僅使用輸出額定值為 5V、≥1A 的 IPX4（防濺）電源裝置。 我們建議使用飛利浦 HQ87 或經過認證的等效電源裝置。 HQ87 可在 www.philips.com/parts-and-accessories 或您所在國家/地區的消費者服務中心單獨獲得（有關聯繫方式，請參閱國際保修手冊）。 如果您在尋找正確的 USB 電源供應裝置時需要協助，請聯絡您所在國家/地區的客戶服務中心 (詳細聯絡資料請參閱全球保固說明書)。 使用未經認證的電源裝置可能會導致危險或嚴重傷害。 • USB 纜線、USB 電源供應裝置和充電座 (如有提供) 應保持乾燥 (圖 1)。 • 此符號表示： 禁止於自來水 (圖 1)下清潔。 • 本產品防水 (圖 2)。 適合在泡澡或淋浴時使用，並可在水龍頭下清潔。 因此為了安全起見，此產品只能以無線方式操作。 • 此符號表示： 可於淋浴期間 (圖 2)使用。 可以在浴缸、淋浴間或其他裝水容器附近使用本產品。 • 本產品可供 8 歲以上兒童、身體官能或心智能力退化者，或是經驗與使用知識缺乏者使用，但需有人從旁監督或指示如何安全使用本產品，且使用者需了解使用本產品的潛在危險。 請勿讓小孩把玩本產品。 若無人監督，請勿讓兒童進行清潔和使用者維護。 • 請勿修改電源供應裝置。 • 請勿在插入電子空氣清淨機的牆壁插座內或附近使用電源供應裝置，以免電源供應裝置發生無法修復的損壞。 • 請勿使用損壞產品。 請用全新飛利浦零件更換損壞的零件。 • 基於衛生考量，本產品限由一人使用。 • 在進行清水清潔之前，請先拔掉電源插頭。 • 本產品清潔時只能使用冷水或常溫的水。 • 絕對不可使用壓縮空氣、鋼絲絨、磨蝕性的清潔劑或侵蝕性的液體清潔本產品。 • 沖洗時，產品底部的插孔可能會滴水。 此為正常現象，並不會造成危險，因為所有的電子零件都密封於產品內的供電裝置中。 • 僅能搭配飛利浦原裝零件或消耗零件使用。 • 請於室溫 10° C 到 35° C 間充電、使用並存放本產品。 • 本產品和電池應放置遠離火源位置，且不要暴露在直射陽光或高溫下。 • 如果產品異常發熱或散發異味、變色或充電時間比平時長，請停止使用產品或為其充電，並與飛利浦聯絡。 • 請勿將產品及其電池放進微波爐或放到電磁爐上。 • 請勿打開、改裝、刺穿、損壞或拆解本產品或電池，以防止電池升溫或釋放有毒或有害物質。 請避免讓電池發生短路、過度充電或反向充電。 • 如果電池損壞或漏液，請避免電池接觸到皮膚或眼睛。 如果不慎接觸到皮膚或眼睛，請立即用水沖洗乾淨並就醫。

電磁波 (EMF)

本Philips產品符合所有電磁場暴露的相關適用標準和法規。

支援

如需所有產品支援 (例如常見問題)，請造訪 **www.philips.com/support**。

回收

• 此符號表示電子產品及電池，不得與一般家用廢棄物一併丟棄 (圖 3)。
• 請按照您所在國家/地區的規定，分類與回收電子產品與電池。

取出內建充電式電池

丟棄本產品時，僅能由合格的專業人員取出內建充電式電池。 在取出電池前，請確認已將裝置與牆上插座連線中斷，且電池電力已完全耗盡。

使用工具打開裝置或棄置充電式電池時，請採取任何必要的安全預防措施。

拿取電池時，請確保雙手、本產品和電池都處於乾燥狀態。

為避免電池在取出後意外發生短路，請勿讓電池端子接觸到金屬物體 (例如硬幣、髮夾、戒指)。 請勿以鋁箔紙包裹電池。 丟棄電池之前，請用膠帶黏住電池端子，或將電池放進塑膠袋。

1 檢查產品外殼是否有任何螺絲。 如有的話請拆下。
2 拆下產品的任何其他螺絲、護板和零件，直到清楚看見印刷電路板與充電式電池為止。
3 取出充電式電池。

한국어

중요 안전 정보

본래 용도로만 제품을 사용하십시오. 본 제품과 배터리, 액세서리를 사용하기 전에 이 중요 정보를 주의 깊게 읽고 나중에 참조할 수 있도록 잘 보관하십시오. 제품을 오용하면 위험한 상황이 발생하거나 심각한 부상을 입을 수 있습니다. 제공되는 액세서리는 제품에 따라 다를 수 있습니다.

경고

• 제품을 충전할 때 출력 정격이 5V, 1A 이상인 공인 안전 초전압(SELV) 전원 공급 장치만 사용하십시오. 습한 환경(예: 욕실)에서 안전하게 충전하려면 IPX4(방수) 전원 공급 장치만 사용하시기 바랍니다. 적합한 전원 공급 장치(예: Philips HQ87)는 www.philips.com/support에서 구입하실 수 있습니다. 올바른 USB 전원 공급 장치를 찾는 데 도움이 필요하신 경우 거주 국가의 고객 상담 센터에 문의하시기 바랍니다(연락처 정보는 국제 보증서 참조). 인증을 받지 않은 전원 공급 장치를 사용하면 위험한 상황이 발생하거나 심각한 부상을 입을 수 있습니다. • USB 케이블, USB 전원 공급 장치 및 충전대(포함되어 있는 경우)는 건조한 상태 로 유지하십시오 (그림 1). • 이 기호는 흐르는 수돗물로 세척할 수 없음을 의미합니다 (그림 1). • 본 제품은 방수 (그림 2)됩니다. 목욕이나 샤워 중에 사용하기에 적합하며 수돗물에 세척할 수 있습니다. 이에 따라 안전한 사용을 위해 본 제품을 무선으로만 사용할 수 있습니다. • 이 기호는 샤워 중에도 사용할 수 있음을 의미합니다 (그림 2). 이 제품은 욕조, 샤워기 또는 물이 들어 있는 기타 용기 근처에서 사용할 수 있습니다. • 8세 이상 어린이와 신체적인 감각 및 정신적인 능력이 떨어지거나 경험과 지식이 풍부하지 않은 성인이 이 제품을 사용하려면 제품 사용과 관련하여 안전하게 사용할 수 있도록 지시사항을 충분히 숙지한 사람의 도움을 받아야 합니다. 어린이가 제품을 가지고 놀지 않도록 하십시오. 보호하에 있지 않은 어린이가 제품 청소 및 관리를 하도록 두어서는 안됩니다. • 전원 공급 장치를 개조하지 마십시오. • 전원 공급 장치가 영구적으로 손상되는 것을 방지하려면 전기 공기 청정제가 사용되고 있는 벽면 콘센트를 통해 또는 그 근처에서 전원 공급 장치를 사용하지 마십시오. • 손상된 제품을 사용하지 마십시오. 손상된 부품을 새 필립스 부품으로 교체하십시오. • 위생상 좋지 않으므로 이 제품을 타인과 함께 사용하지 마십시오. • 제품을 물로 청소하기 전에는 전원 코드를 뽑으십시오. • 제품을 냉수 또는 미온수로 세척하십시오. • 제품을 세척할 때 압축 공기, 수세미, 연마성 세제나 강력 세제를 사용하지 마십시오. • 면도기를 헹굴 때 제품 하단의 소켓에서 물방울이 떨어질 수 있습니다. 이러한 현상은 정상이며, 모든 전자부품은 제품 내부에 밀봉되어 있으므로 위험하지 않습니다. • 필립스에서 제공하는 정품 액세서리 또는 소모품만 사용하십시오. • 제품은 10°C – 35°C 사이의 온도에서 충전, 사용 및 보관하는 것이 적합합니다. • 제품과 배터리를 불에서 멀리 떨어진 곳에 두고 직사광선이나 고온에 노출되지 않도록 하십시오. • 제품이 이상 수준으로 뜨거워지거나 냄새가 나거나 색이 변하거나 충전 시간이 평소보다 훨씬 걸리면 제품의 사용 및 충전을 중단하고 필립스 고객센터에 문의하십시오. • 제품과 배터리를 전자레인지에 넣거나 또는 인덕션 위에 올리지 마십시오. • 배터리가 가열되거나 유독 또는 유해 물질이 방출되지 않도록 제품 또는 배터리를 열거나 개조하거나 구멍을 내거나 손상시키거나 분해하지 마십시오. 배터리를 누전시키거나 과충전하거나 역충전하지 마십시오. • 배터리가 손상되거나 누출된 경우 피부 또는 눈에 닿지 않도록 하십시오. 이 경우 즉시 물로 잘 헹구고 치료를 받으십시오.

EMF (전자기장)

이 필립스 제품은 EMF(전자기장) 노출과 관련된 모든 기준 및 규정을 준수합니다.

지원

자주 묻는 질문(FAQ) 등 모든 제품 지원에 대한 자세한 내용을 보려면 **www.philips.com/support**를 방문하십시오.

재활용

• 이 기호는 전기 제품 및 배터리를 일반 가정용 쓰레기 (그림 3)와 함께 폐기하면 안 된다는 것을 의미합니다. • 전기 제품 및 배터리의 분리 수거에 대한 해당 국가의 규정을 준수하십시오.

내장 충전식 배터리 분리

제품을 폐기할 때는 자격을 갖춘 전문가만 내장 충전식 배터리를 분리해야 합니다. 배터리를 분리하기 전에 제품이 벽면 콘센트에서 분리되어 있고 배터리가 완전히 방전되었는지 확인하십시오.

도구를 사용하여 제품을 분해하고 충전식 배터리를 폐기할 때 필요한 안전 주의사항을 준수하십시오.

배터리를 다룰 때는 손, 제품 및 배터리가 마른 상태인지 확인하십시오.

배터리를 분리한 후 실수로 배터리가 단락되는 것을 방지하려면 배터리 단자가 금속 물체(예: 동전, 머리핀, 고리)에 닿지 않도록 하십시오. 배터리를 알루미늄 포일로 감싸지 마십시오. 배터리 단자에 테이프를 붙이거나 비닐 봉지에 넣어 폐기하십시오.

1 제품 케이스에 나사가 있는지 확인합니다. 나사가 있는 경우 나사를 풉니다.
2 충전식 배터리가 장착된 인쇄 회로 기판이 보일 때까지 추가 나사, 패널 또는 제품 부속품을 분리합니다.
3 충전식 배터리를 분리하십시오.

제조번호 부여기준 : 본 제품의 제조번호는 4자리,5자리,6자리,9자리로 표기될 수 있습니다. **(1) 4자리일 경우** : 앞의 두 자리는 연도를,뒤의 두 자리는 생산된 주를 의미합니다. 예) 0632 ➔ 2006년 32번째 주에 생산 **(2) 5자리일 경우** : 앞의 두 자리는 연도를,다음 두 자리는 생산된 주를, 마지막 자리는 생산된 요일을 의미합니다.예)06243 ➔ 2006년 24번째 주의 수요일 생산 **(3) 6자리일 경우** : 앞의 두 자리는 연도를,다음 두 자리는 월을, 마지막 두 자리는 일을 의미합니다. 예)061125 ➔ 2006년 11월 25일 생산 **(4) 9자리일 경우** : 앞의 한 자리는 제조국을, 다음 두 자리는 연도를, 다음 두 자리는 생산된 주를, 다음 한 자리는 공장의 생산라인을, 마지막 3자리는 그 주에 생산된 제품의 일련번호를 의미합니다. 예)507402001 ➔ 네덜란드에서 2007년 40번째 주에 2번 생산라인에서 첫 번째 생산 **(5) 기타제조번호**에 대한 문의사항은 080-600-6600 으로 연락바랍니다.

العربية

معلومات مهمة حول السلامة

استخدم المنتج للغرض المراد فقط. اقرأ هذه المعلومات المهمة بعناية قبل استخدام المنتج والبطاريات والملحقات الخاصة به. واحفظها للرجوع إليها في المستقبل. يمكن أن يؤدي سوء الاستخدام إلى مخاطر أو إصابات خطيرة. قد تختلف الملحقات المتوفرة لمنتجات مختلفة.

تحذير

• لشحن المنتج، استخدم فقط وحدة إمداد بجهد كهربائي منخفض للغاية (SELV) مع تصنيف خرج لا يقل عن 5 فولت، ≥ 1 أمبير. للشحن الآمن في بيئة رطبة (على سبيل المثال في الحمام)، استخدم فقط وحدة إمداد IPX4 (مقاومة لرش السوائل). تتوفر وحدة إمداد مناسبة (مثل Philips HQ87) عبر www.philips.com/support. إذا كنت بحاجة إلى دعم للعثور على وحدة إمداد USB الصحيحة، فاتصل بمركز رعاية المستهلك في بلدك (انظر نشرة الضمان الدولي للحصول على تفاصيل الاتصال). قد يتسبب استخدام وحدة إمداد غير معتمدة في حدوث مخاطر أو إصابات خطيرة. • احتفظ بكابل USB ووحدة إمداد USB وحامل الشحن (إن وجد) جافًا (الشكل 1). • هذا الجهاز مضاد للماء (الشكل 2). وهو مناسب للاستخدام أثناء الاستحمام أو الاغتسال بالدش ويمكن تنظيفه تحت الصنبور. ولأسباب تتعلق بالسلامة، لا يمكن استخدام الجهاز إلا عند فصل السلك منه فقط. • يمكن استخدام هذا الجهاز بواسطة الأطفال من سن 8 سنوات وأكثر وبواسطة الأشخاص ذوي القدرات الجسدية أو الحسية أو العقلية المنخفضة، أو من لم يكن لديهم سابق خبرة أو معرفة، إذا ما قدم لهم الإشراف أو الإرشادات المتعلقة باستخدام الجهاز بطريقة آمنة وإذا فهموا مخاطره. ويجب على الأطفال عدم اللعب بالجهاز. ولا يجوز إجراء عمليات التنظيف وصيانة المستخدم بواسطة الأطفال إلا إذا كان تحت الإشراف. • لا تقم بتعديل وحدة الإمداد. • لا تستخدم وحدة الإمداد في أو بالقرب من مقابس الحائط التي تحتوي على معطر الجو الكهربي لمنع حدوث تلف غير قابل للإصلاح بوحدة الإمداد. • لا تستخدم جهاز تالف. استبدل الأجزاء التالفة بأجزاء جديدة من Philips. • بسبب النظافة، يجب على شخص واحد فقط استخدام الجهاز. • افصل الجهاز قبل تنظيفه بالماء. • استخدم فقط الماء البارد أو الفاتر لتنظيف الجهاز. • لا تستخدمي مطلقًا الهواء المضغوط، أو وسائد التنظيف، أو العوامل المنظفة الكاشطة، أو السوائل الشديدة لتنظيف الجهاز. • قد يتساقط الماء من المقبس الموجود أسفل الجهاز عند تنظفه. وهذا أمر طبيعي وليس خطيراً لأن جميع الأجهزة الإلكترونية محاطة بوحدة طاقة محكمة الغلق داخل الجهاز. • استخدم فقط ملحقات Philips الأصلية أو المواد الاستهلاكية. • قم بشحن واستخدام وتخزين المنتج في درجة حرارة بين 10 درجة مئوية و 35 درجة مئوية. • احتفظ بالمنتج والبطاريات بعيداً عن النار ولا تعرضها لأشعة الشمس المباشرة أو درجات الحرارة المرتفعة. • إذا أصبح المنتج ساخنًا أو كريه الرائحة أو تغير لونه أو إذا استغرق الشحن وقتًا أطول من المعتاد، فتوقف عن استخدام المنتج وشحنه واتصل بشركة Philips. • لا تضع المنتجات وبطارياتها في أفران الميكروويف أو على الوجاج المسطح. • لا تفتح المنتج ولا البطارية، أو تعدلهما، أو تثقبهما، أو تتلفهما. أو تفتكهما لمنع تعرّض البطاريات للسخونة أو انبعاث المواد المسممة أو الخطرة منها. تجنب تقصير الدائرة الكهربائية للبطاريات، أو تبالغ في شحنها، أو تشحنها عكسيًا. • في حالة تلف البطاريات أو حدوث تسرب بها، تجنب ملامستها للجلد أو العين. وإذا حدث هذا، فغسلها الشطف جيداً بالماء وطلب الرعاية الطبية.

المجالات الكهرومغناطيسية (EMF)

هذا الجهاز الذي تقدمه Philips يتوافق مع جميع المعايير واللوائح المعمول بها فيما يتعلق بالتعرض للمجالات الكهرومغناطيسية.

الدعم

للحصول على أي نوع من الدعم فيما يخص المنتج مثل الأسئلة المتداولة، يرجى زيارة **www.philips.com/support**.

إعادة التدوير

• يعني هذا الرمز أنه لا يجوز التخلص من المنتجات الكهربائية والبطاريات مع النفايات المنزلية العادية (الشكل 3). • اتبع قواعد بلدك الخاصة بالتجميع المنفصل للمنتجات الكهربائية والبطاريات.

إزالة البطارية المدمجة القابلة لإعادة الشحن

يجب إزالة البطارية المدمجة القابلة لإعادة الشحن من قبل أخصائي مؤهل فقط عند التخلص من الجهاز. قبل إزالة البطارية، تأكد من فصل الجهاز من مقبس الحائط وتأكد من أن البطارية فارغة تمامًا.

اتخذ أي احتياطات سلامة ضرورية عند التعامل مع الأدوات اللازمة لفتح الجهاز وعند التخلص من البطارية القابلة لإعادة الشحن.

عند التعامل مع البطاريات، تأكد من أن يديك والمنتج والبطاريات جافة.

لتجنب تعريض البطاريات لقصر في الدارة الكهربائية بعد الإزالة، لا تدع أطراف البطاريات تتلامس مع أجسام معدنية (مثل العملات المعدنية، ودبابيس الشعر، والخواتم). لا تقم بتغليف البطاريات في ورق الألومنيوم. الصق أطراف البطارية بشريط لاصق أو قم بوضع البطاريات في كيس بلاستيكي قبل التخلص منها.

1 تحقق مما إذا كانت توجد مسامير في هيكل الجهاز. وفي حالة وجود براغ، قم بإزالتها.
2 قم بإزالة أي مسامير أو ألواح أو أجزاء إضافية من الجهاز حتى ترى لوحة الدوائر المطبوعة مع البطارية القابلة لإعادة الشحن.
3 قم بإزالة البطارية القابلة لإعادة الشحن.

فارسی

اطلاعات امنیتی مهم

این محصول را تنها برای هدف مشخص شده استفاده کنید. قبل از استفاده محصول، باتری‌ها و لوازم جانبی آن، این اطلاعات مهم را به دقت مطالعه کنید و آن را برای مراجعات بعدی در محل مناسب نگه دارید. استفاده نابجا می‌تواند به خطرات یا جراحات جدی منجر شود. لوازم جانبی ارائه شده ممکن است در محصولات مختلف با یکدیگر متفاوت باشند.

هشدار

• برای شارژ کردن محصول، تنها از واحد تغذیه با ولتاژ بسیار پایین ایمن مورد تأیید (SELV) با خروجی اسمی ۵ ولت، بیشتر یا مساوی با ۱ آمپر استفاده کنید. برای شارژ کردن ایمن در محیط مرطوب (برای مثال، در حمام)، تنها از یک منبع تغذیه IPX4 (ضد-آب) استفاده کنید. یک منبع تغذیه مناسب (برای مثال، Philips HQ87) از طریق www.philips.com/support در دسترس است. اگر در خصوص یافتن منبع تغذیه USB صحیح نیاز به پشتیبانی دارید، با مرکز خدمات مشتریان تماس بگیرید. (برای اطلاع از جزئیات تماس به دفترچه ضمانت‌نامه بین‌المللی مراجعه کنید). استفاده از منبع تغذیه تأیید نشده می‌تواند سبب بروز خطرات یا جراحات جدی شود. • کابل USB، منبع تغذیه USB و پایه شارژ (در صورت وجود) را خشک نگه دارید (تصویر ۱). • این دستگاه ضد آب (تصویر ۲) است. می توانید از آن در حمام، هنگام دوش گرفتن یا برای تمیز کردن زیر شیر آب استفاده کنید. بنابراین به دلیل امنیتی، می توانید از این دستگاه بدون سیم استفاده کنید. • کودکان از سن 8 سال به بالا و افرادی که دارای نقص های فیزیکی، حسی یا ذهنی هستند یاآنجربه و دانش کافی ندارند اگر تحت نظارت فردی دیگر باشند یا دستورالعمل های مربوط به استفاده از دستگاه را به روش ایمن دریافت کرده باشند و از خطرهای موجود مطلع باشند می توانند از دستگاه استفاده کنند. کودکان نباید با این وسیله بازی کنند. تمیز کردن و تعمیرات دستگاه نباید توسط کودکان بدون نظارت انجام شود. • از ایجاد تغییرات در منبع تغذیه خودداری کنید. • منبع برق را به پریز دیواری نزنید که دارای تهویه هوای الکتریکی است یا در نزدیکی آن قرار ندهید، در نتیجه از آسیب وارد آمدن به منبع برق جلوگیری خواهد شد. • از دستگاه آسیب دیده استفاده نکنید. قطعات آسیب دیده را با قطعات نوی Philips تعویض کنید. • به منظور رعایت بهداشت، تنها یک نفر باید با دستگاه کار کند. • قبل از تمیز کردن دستگاه با آب آن را از برق بکشید. • تنها از آب سرد یا ولرم برای تمیز کردن دستگاه استفاده کنید. • هرگز برای تمیز کردن این دستگاه از هوای فشرده، اسکاچ، مواد شوینده ساینی یا مایعات ساینده استفاده نکنید. • وقتی دستگاه را با آب می‌شویید، ممکن است از سوکت پایین دستگاه آب بچکد. این امر عادی است و خطرناک نیست، زیرا کلیه قطعات الکترونیکی درون یک واحد تغذیه درزگیری شده در داخل دستگاه واقع شده‌اند. • تنها از لوازم جانبی یا مصرفی اصل Philips استفاده کنید. • محصول را در دمای بین 10 °C و 35 °C شارژ، استفاده و نگهداری کنید. • محصول و باتری‌ها را دور از مجاورت آتش نگه دارید و در معرض تابش مستقیم نور خورشید یا دمای بالا قرار ندهید. • اگر محصول به میزان غیرطبیعی داغ شود یا بوی غیرطبیعی تولید کند یا اگر مدت زمان شارژ کردن آن بیشتر از حد معمول شده است، استفاده و شارژ کردن محصول را متوقف کرده و با خدمات Philips تماس بگیرید. • محصولات و باتری ها را در میکروفر یا اجاق های القایی نگذارید. • محصول یا باتری را باز نکنید، تغییر ندهید، سوراخ نکنید، به آن آسیب وارد نکنید یا از هم باز نکنید تا باتری‌ها داغ نشوند یا مواد سمی یا خطرناک آزاد نشوند. در باتری اتصالی ایجاد نکنید، آن را پیش از حد شارژ نکنید یا شارژ را معکوس نکنید. • اگر باتری ها آسیب دیده اند یا نشتی دارند، از تماس آنها با پوست یا چشم خودداری کنید. در صورت بروز این حالت، فوراً با آب بشویید و به پزشک مراجعه کنید.

میدان های الکترومغناطیس (EMF)

این دستگاه Philips از همه استانداردهای قابل اجرا و قوانین مربوط به فرارگیری در معرض میدان های مغناطیس تبعیت می کند.

پشتیبانی

برای اطلاع از همه موارد پشتیبانی محصول مانند بخش پرسش‌های متداول، لطفاً به وب‌سایت **www.philips.com/support** مراجعه کنید.

بازیافت

• مفهوم این نماد این است که این محصول الکتریکی و باتری‌های آن را نباید همراه زباله های معمول خانگی (تصویر 3) دفع نمایید. • قوانین کشور خود را در خصوص جمع آوری جداگانه محصولات الکتریکی و باتری‌ها رعایت کنید.

خارج کردن باتری قابل شارژ داخلی

زمانی که دستگاه دور انداخته می‌شود، باتری قابل شارژ داخلی صرفاً باید توسط یک فرد متخصص واجد شرایط خارج شود. قبل از بیرون آوردن باتری بررسی کنید دستگاه از پریز دیواری جدا باشد و باتری به طور کامل خالی باشد.

وقتی ابزارها را برای باز کردن وسیله در دست می گیرید و وقتی باتری باتری قابل شارژ را دور می اندازید، احتیاط های ایمنی لازم را در نظر داشته باشید.

وقتی از باتری استفاده می کنید، حتماً باید دستتان، دستگاه و باتری ها خشک باشند.

برای اینکه بعد از بیرون آوردن باتری ها مدار کوتاه ایجاد نشود، از تماس انتهای باتری ها (پایانه ها) با اجسام فلزی (مثل سکه، موگیر، انگشتر) خودداری کنید. باتری ها را در فویل آلومینیومی نپیچانید. قبل از دور انداختن، روی انتهای باتری ها را بپوشانید یا اینکه باتری ها را در کیسه پلاستیکی بگذارید.

1 بررسی کنید آیا در محفظه دستگاه پیچی وجود دارد. اگر پیچ بود، آن را باز کنید.
2 سایر پیچ‌ها، قاب‌ها یا قطعات دستگاه را باز کنید تا بورد مدار چاپی را به همراه باتری قابل شارژ ببینید.
3 باتری قابل شارژ را جدا کنید.

PHILIPS

MG5920
MG5930
MG5940
MG5950

	1	2	3	4	5	6	7
MG5920	✓			✓	✓		
MG5930		✓	✓	✓	✓		
MG5940	✓	✓	✓	✓	✓		
MG5950	✓	✓	✓			✓	✓

PHILIPS
Pencukur Listrik MG5920
5 Vdc, 1A
Diproduksi oleh:
Panbil Industrial Estate Factory
B1 Lot 1-6, B2A Lot 1,
Lot 11-17, Lot 20-24, Muka Kuning,
Batam 29433 - Indonesia
No. Reg.: PMKG.250.05.2023

© 2023 Koninklijke Philips N.V.
All rights reserved
3000.085.0827.2 (26/06/2023)

>75 % recycled paper
>75 % papier recyclé

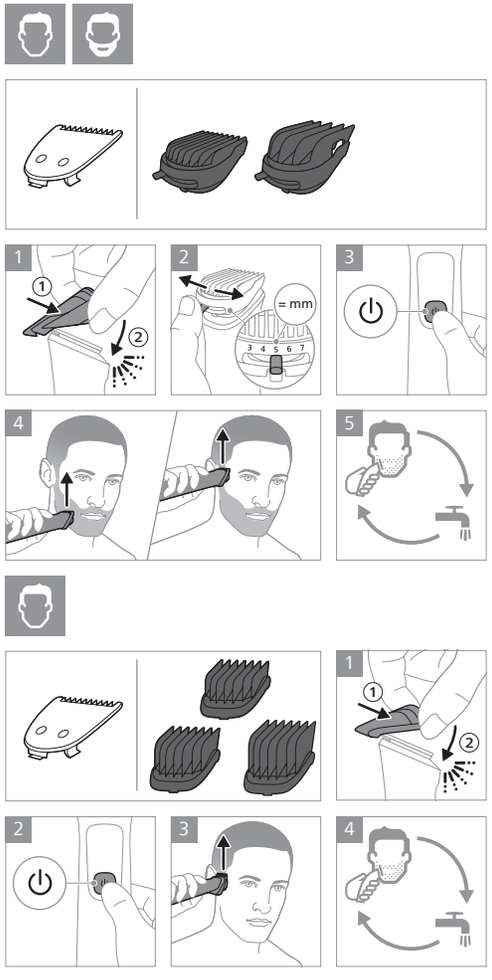
= mm
3 4 5 6 7

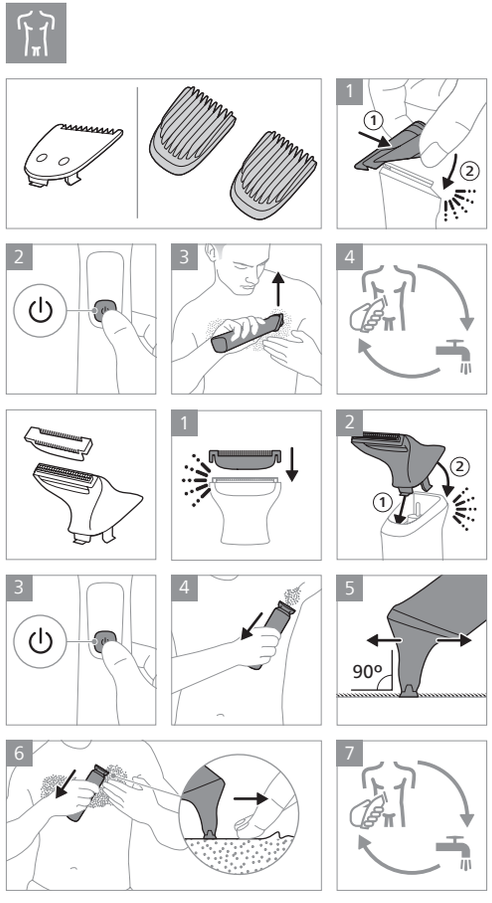
90º

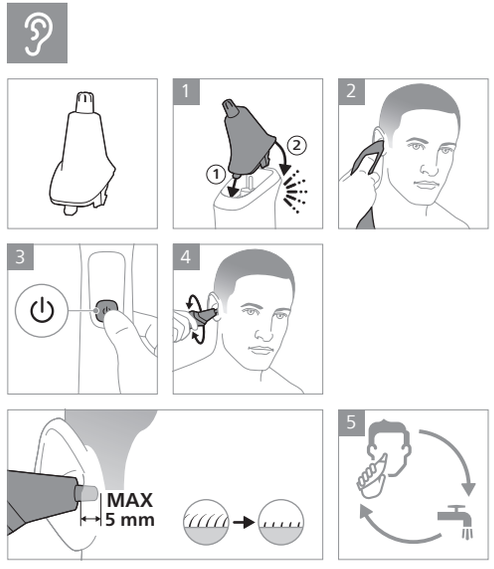
MAX
5 mm

MAX
5 mm

1x
1M
30
min