trovaprezzi.it

Questo manuale d'istruzione è fornito da trovaprezzi.it. Scopri tutte le offerte per Snail Vibe Vibratore Pink o cerca il tuo prodotto tra le migliori offerte di Vibratori e Dildo

SNAIL VIBE

USER GUIDE

Guide de L'utilisateur

Benutzerhandbuch • Manuale Utente

Guía de Usuario • Guia do Utilizador

Руководство Пользователя



English 2

Français 8

Deutsch..... 14

Italiano 20

Español 26

Português..... 32

Русский 38

ENGLISH

GET TO KNOW YOUR VIBE

Snail Vibe uses multi US patented technology to offer an unrivalled pleasure experience. Waterproof and made from body-safe silicone, Snail Vibe is a versatile pleasure tool. Welcome to a blended orgasm.

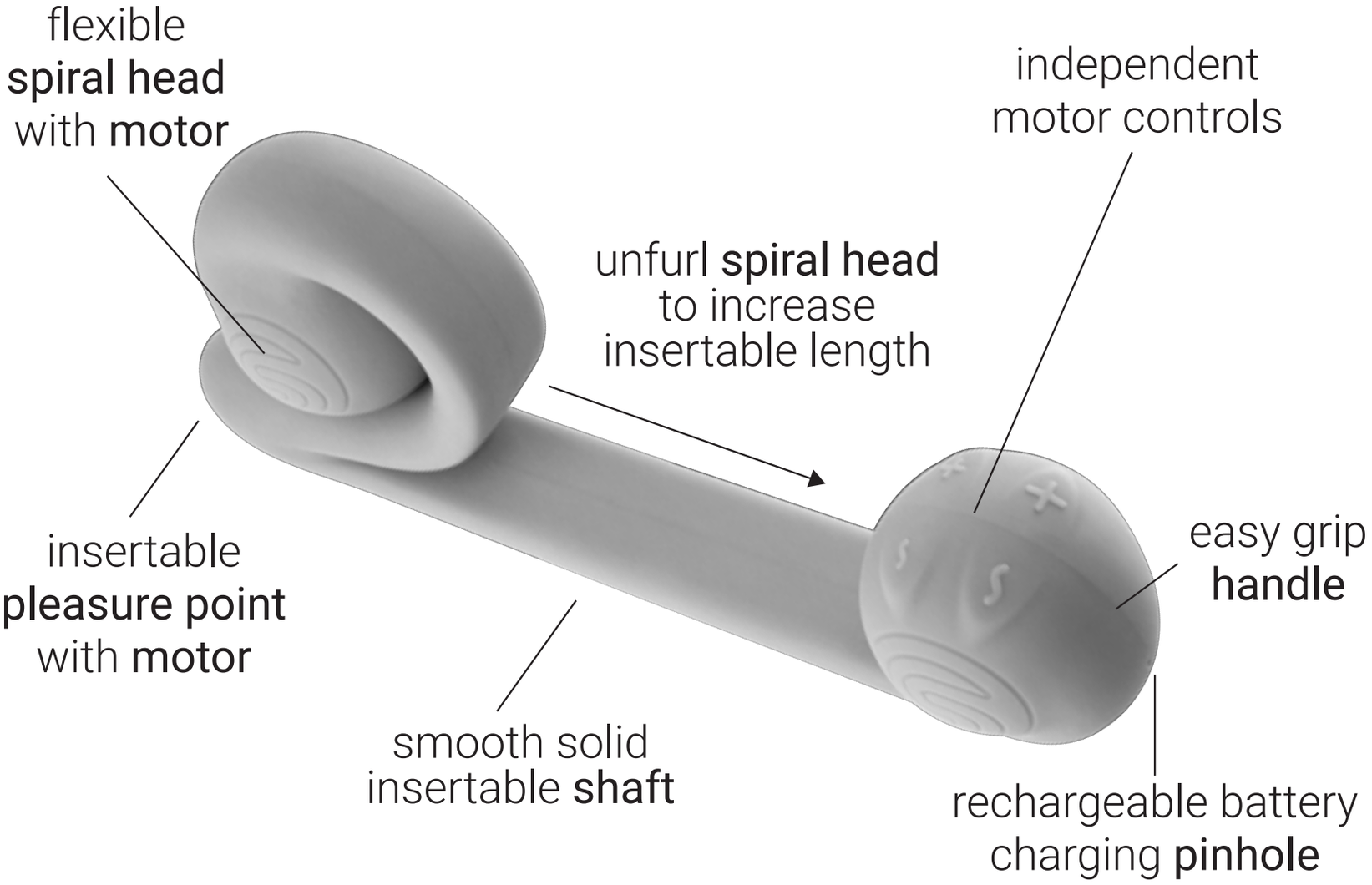

Remember lube is your friend! *Use a silicone friendly lubricant to reduce friction and increase sensation.*

QUICK START

1. Charge
Using the included USB power cable charge your vibe before your first use for approximately 2 hours . The LED will pulse while charging and emit a steady glow once fully charged.

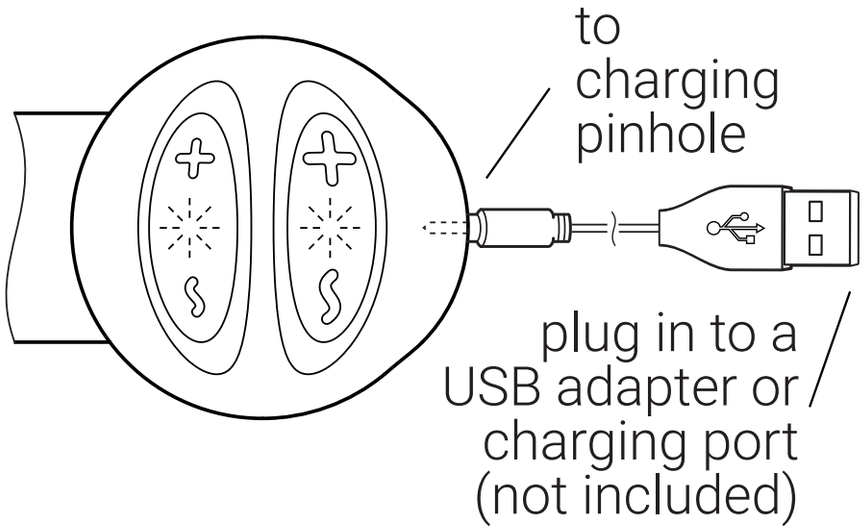

2. Clean
For ideal cleaning we recommend you use a specialist sex toy cleaner or a mild soap with warm water before and after every use. Pat dry with a soft cloth or leave to air dry.

3. Enjoy
For maximum pleasure each motor is controlled independently. Turn ON/OFF each motor by holding down the **+** or S buttons for 3 seconds.

Using the **+** button you can increase the intensity of the vibrations.

Using the S button you can scroll through the different stimulation modes.



spiral head

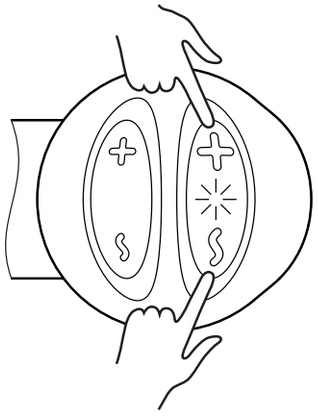

pleasure point

WHAT'S YOUR PLEASURE?

External Stimulation

Turn on the **spiral head motor**, dab on some lube and massage the clitoris and labia with the vibrations from flexible **spiral head**.

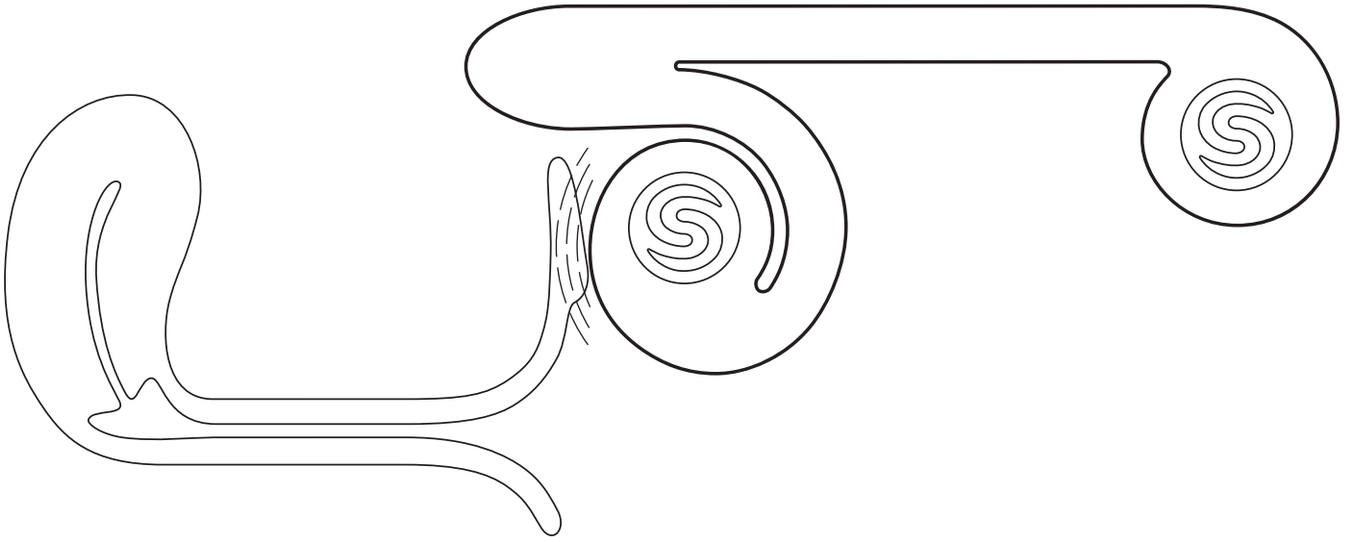

Internal Stimulation

Apply lube liberally to the **shaft** and **pleasure point**.
Turn on the **pleasure point motor**, unfurl the flexible **spiral head** and experience sensual internal sensations.

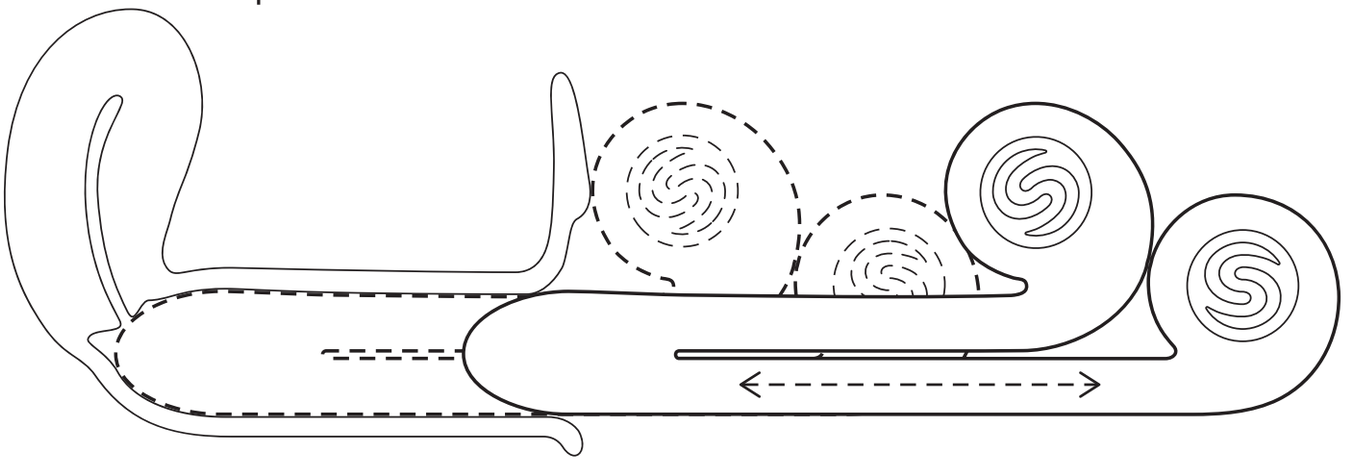

BLENDED ORGASMS TO BLOW YOUR MIND!

Dual Stimulation

Turn on **both motors** , apply lube liberally to the **shaft** and **pleasure point.** Stimulate the clitoris, labia and vagina simultaneously with the pleasurable vibrations.

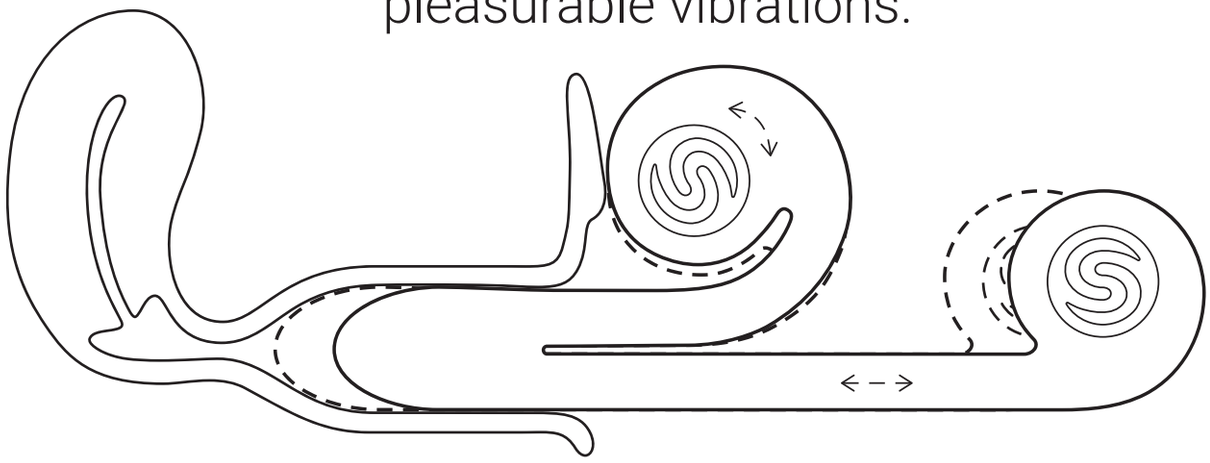

Syncro Stimulation

Revel in the exquisite sensations of a blended orgasm. Turn on **both motors** splash on some lube and enjoy the all encompassing synchronised sensations. Work your way through the settings and unfurl the **spiral head to find** your perfect combination of mode, intensity, pressure and motion.

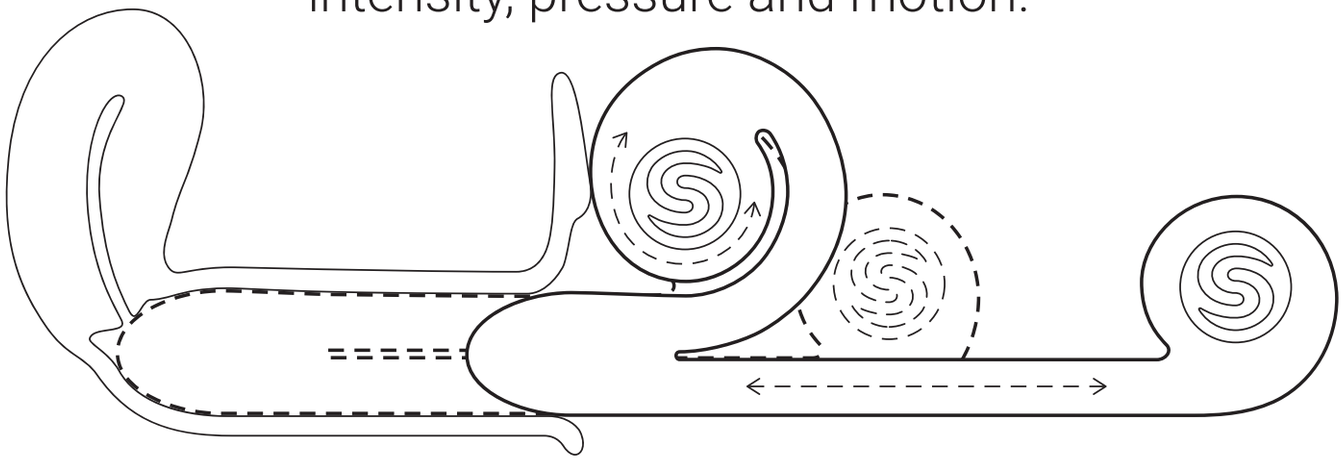

FIND YOUR PERFECT SETTINGS

To power ON/OFF hold down the + or S buttons for 3 seconds.
5th button click will return you back to mode 1 (+) or 20% intensity (S).

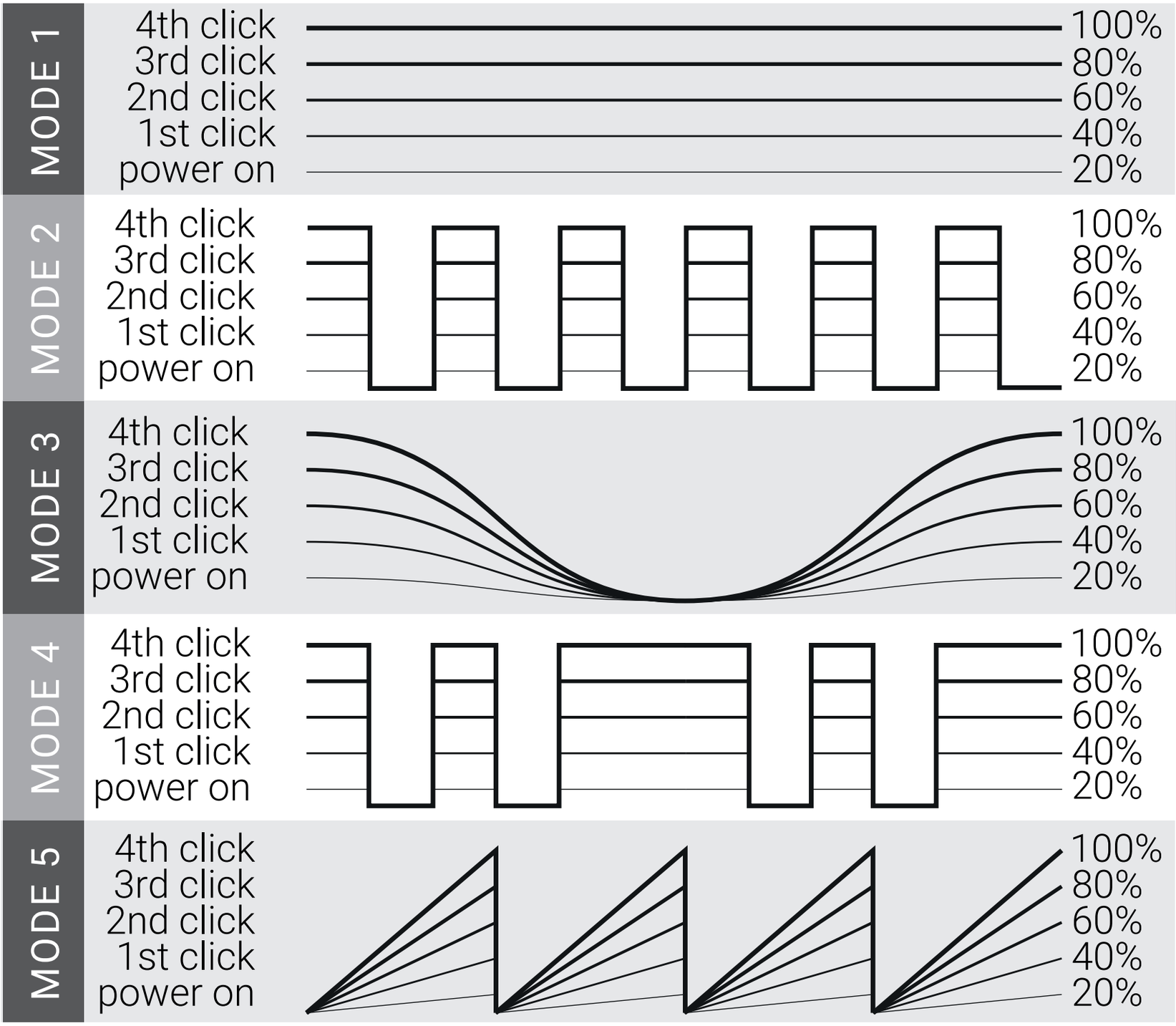

PLEASE READ IMPORTANT NOTES

Usage: Do not stretch, side bend or over extend the flexible spiral head.
Cleaning: Snail Vibe has a waterproof rating of IP67 and can be immersed in water for short periods of time when cleaning. Ensure the charging cable is unattached when cleaning.
Storage: Once clean and dry place the Snail Vibe in the protective case. Store it in a safe, dry place away from direct sunlight. Charge, use and store the device at a temperature between 5°c and 35°c.
Charging: The Snail Vibe may heat up when being charged. When unpacking the device for the first time, the battery is only partially charged. The Snail Vibe will take 2 hours to be fully charged. Once fully charged (LED emits a solid glow), enjoy approximately 1 hour of user time. User time varies depending on the selected intensity.
Warranty: The legal guarantee claims of the country in which the device is sold apply. Within this warranty period we will correct all defects due to material or manufacturing faults, either by means of repair or replacement, at our discretion.
Warranty Exclusions: This warranty does not cover damages that are the result of incorrect or inappropriate handling, normal wear as well as deficiencies that influence the value or the usability of the device only insignificantly.
WARNING: To avoid injury or aggravation of pre-existing conditions this device should not be used on swollen or inflamed areas or skin lacerations. No medical claims are warranted or implied by the use of this product.

Sold as an adult novelty. Made in China.

APPRENDRE À CONNAÎTRE VOTRE VIBROMASSEUR

Le Snail Vibe utilise plusieurs technologies américaines brevetées pour assurer un plaisir sans équivalent. Étanche et fabriqué en silicone sans danger pour le corps, le Snail Vibe est un outil de plaisir polyvalent. Préparez-vous pour un orgasme mixte.

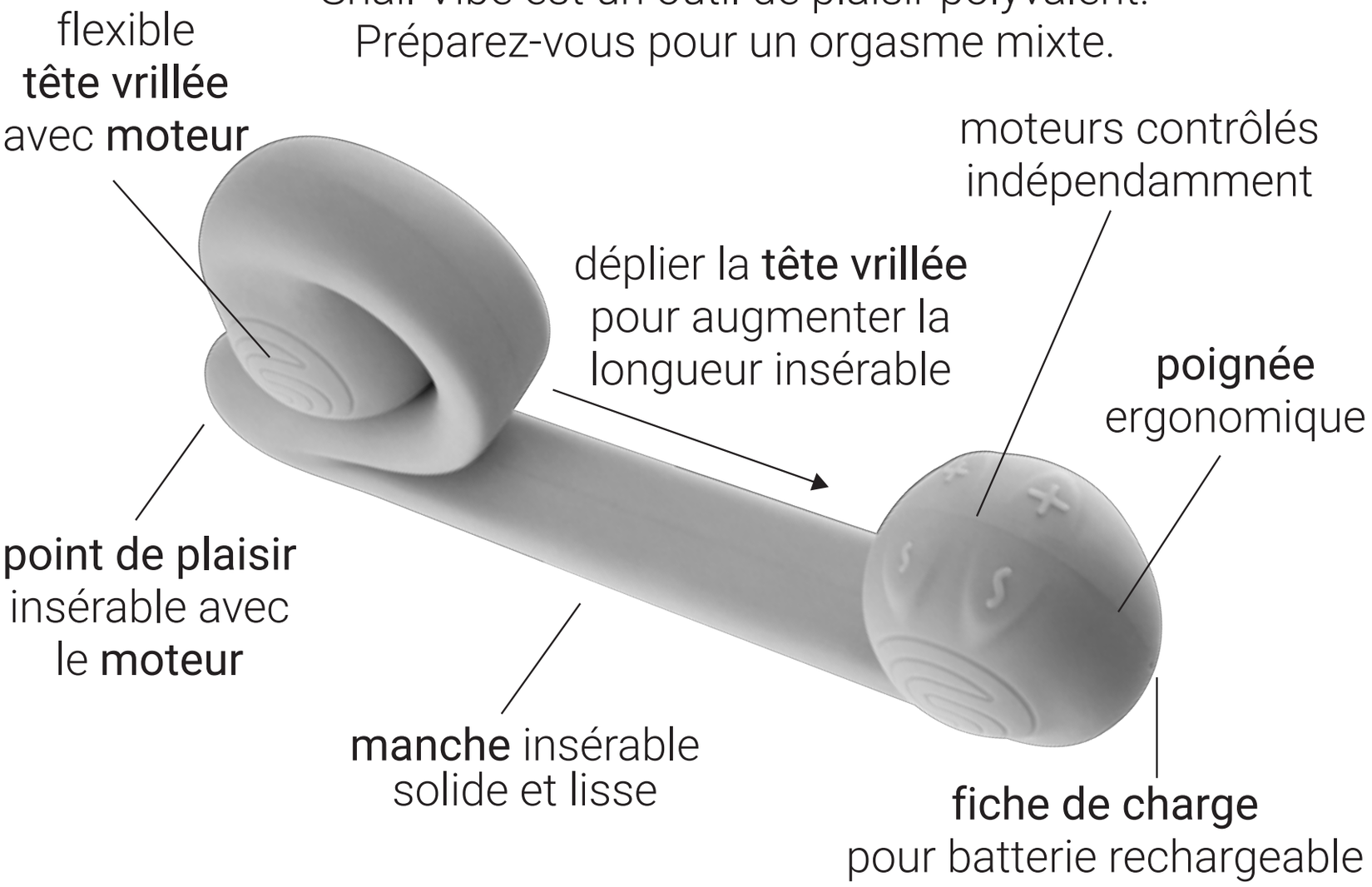

N'oubliez pas de lubrifier ! *Utilisez un lubrifiant compatible avec le silicone pour diminuer le frottement et augmenter les sensations.*

POUR DÉMARRER RAPIDEMENT

1. Charger

En utilisant le cable d'alimentation USB fourni, chargez votre vibromasseur avant la première utilisation pendant environ 2 heures. Le voyant LED clignotera pendant la charge et émettra une lumière fixe lorsque la charge sera complète.

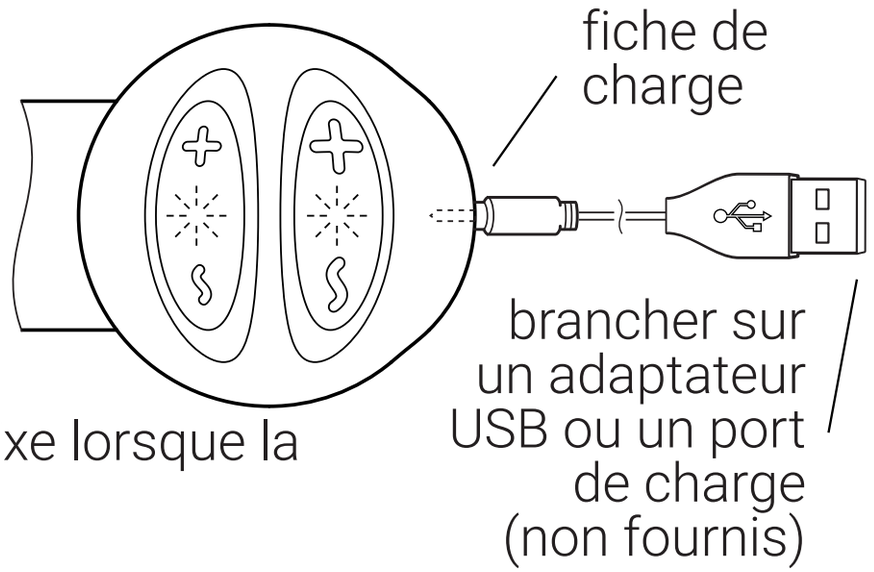

2. Nettoyer

Pour un nettoyage idéal, nous vous conseillons d'utiliser un produit spécial pour le nettoyage de sex-toys ou un savon doux avec de l'eau chaude avant et après chaque utilisation. Faites sécher en tapotant avec un chiffon lisse ou laissez sécher à l'air libre.

3. Profiter

Pour un plaisir optimal, chaque moteur est contrôlé indépendamment. Allumez/éteignez chaque moteur en maintenant les boutons + ou S appuyés pendant 3 secondes.

En utilisant le bouton +, vous pouvez accroître l'intensité des vibrations.

En utilisant le bouton S, vous pouvez parcourir les différents modes de stimulation.

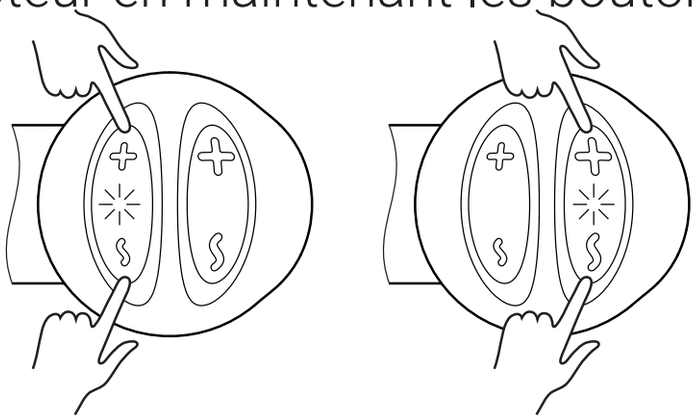

CHOISISSEZ VOTRE PLAISIR

Stimulation externe

Allumez le **moteur de la tête vrillée**, enduisez-la avec un peu de lubrifiant et massez le clitoris et les petites lèvres au rythme des vibrations de la **tête vrillée** flexible.

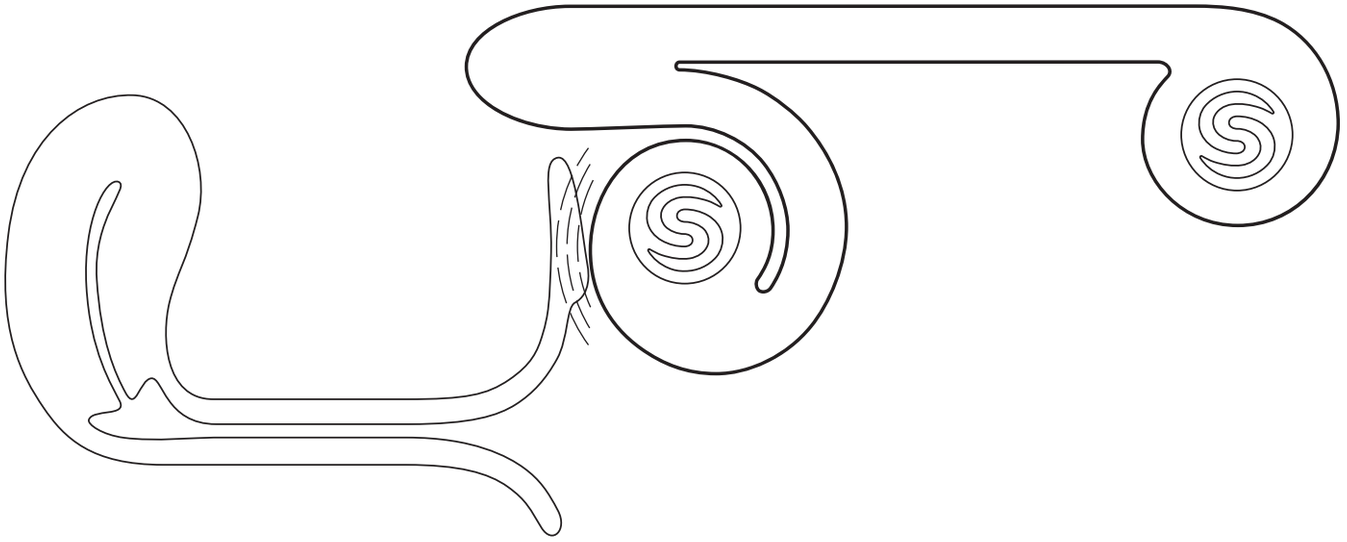

Stimulation interne

Appliquez du lubrifiant à volonté sur le **manche** et **le point de plaisir**. Allumez le moteur du **point de plaisir**, déployez la tête vrillée flexible et profitez de sensuelles sensations intérieures.

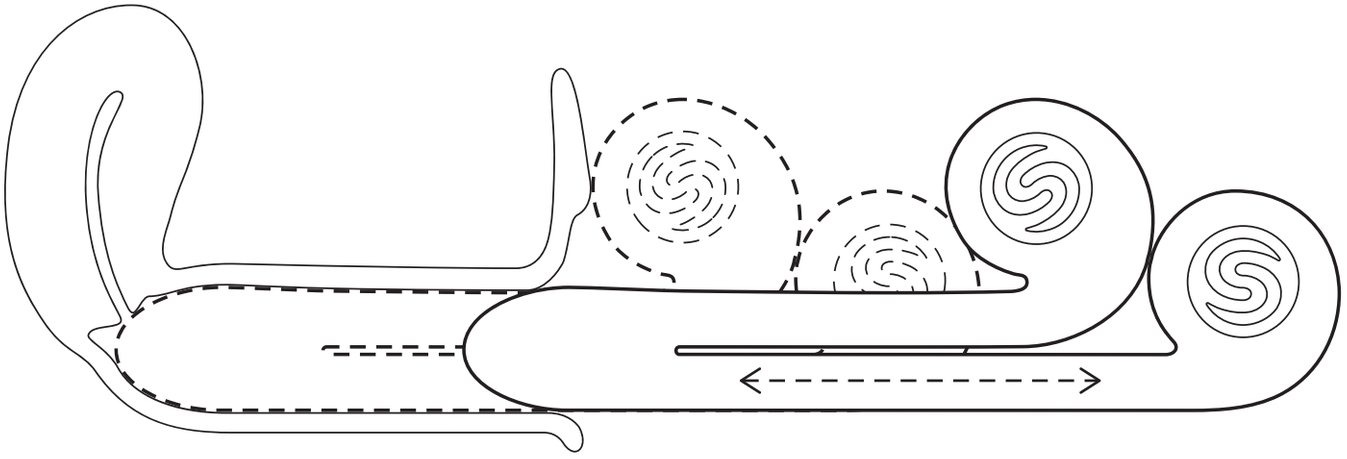

DES ORGASMES MIXTES QUI VOUS FERONT PERDRE LA TÊTE !

Double Stimulation

Allumez les **deux moteurs**, appliquez le lubrifiant à volonté sur le **manche** et le **point de plaisir**. Stimulez le clitoris, les lèvres et le vagin en même temps au rythme de ces agréables vibrations.

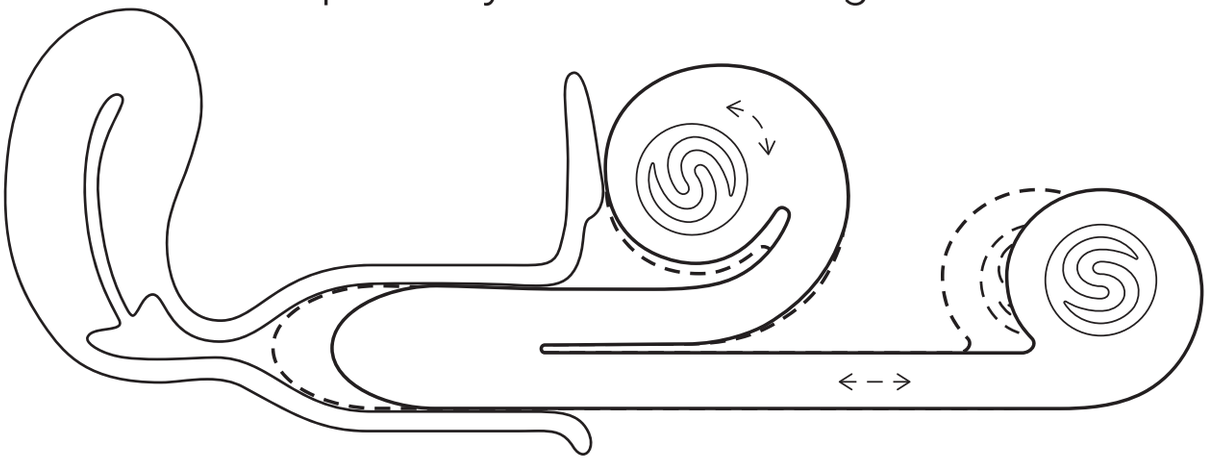

Stimulation Synchronisée

Savourez les délicieuses sensations d'un orgasme mixte. Allumez les **deux moteurs**, appliquez un peu de lubrifiant et laissez-vous envahir par toutes ces sensations simultanées. Faites vos propres réglages et déployez la **tête vrillée** pour trouver votre combinaison idéale de mode, d'intensité, de pression et de mouvement.

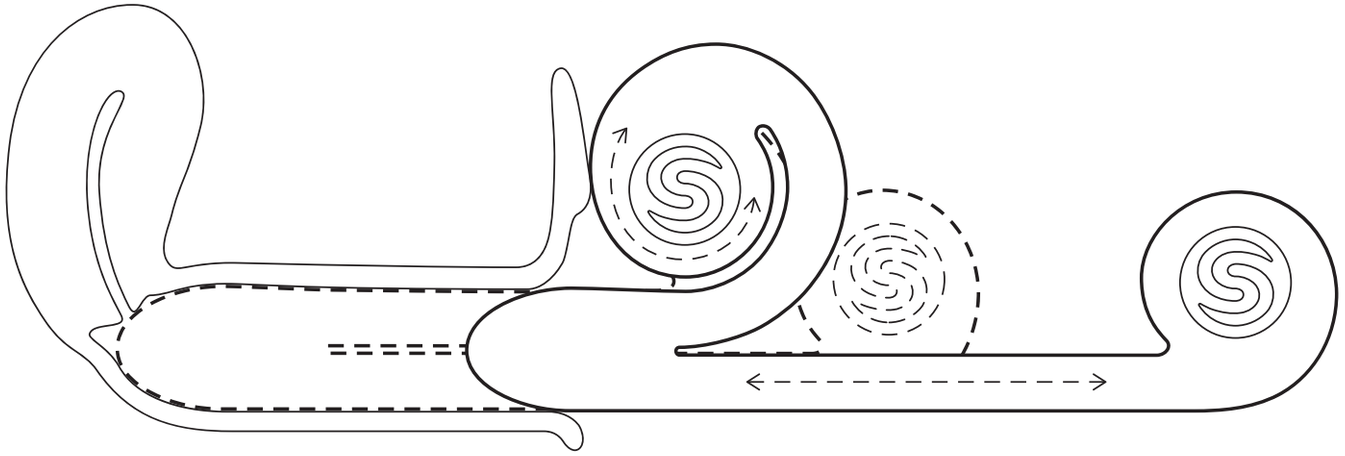

TROUVEZ LES RÉGLAGES QU'IL VOUS FAUT

Pour allumer/éteindre, maintenez les boutons + ou S appuyés pendant 3 secondes. Le 5e clic vous ramènera au mode 1 (+), soit 20 % d'intensité (S).

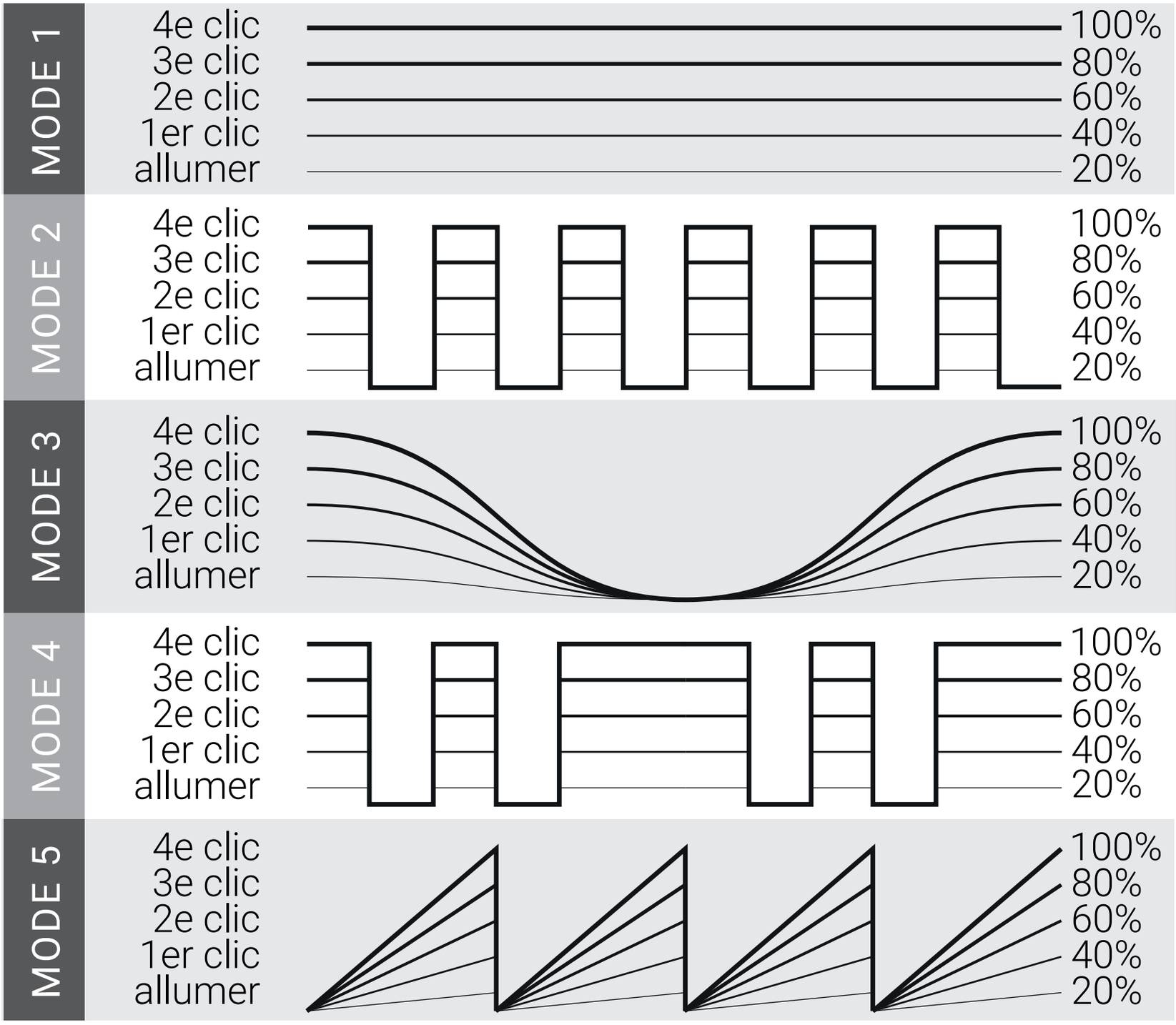

IMPORTANT : VEUILLEZ LIRE CE QUI SUIT

Utilisation : ne pas étirer, plier latéralement ou tirer excessivement sur la tête vrillée flexible. .

Nettoyage : Le Snail Vibe possède un niveau d'étanchéité de IP67 et peut être immergé dans l'eau pendant de courts laps de temps lors du nettoyage. Assurez-vous que le câble d'alimentation ne soit pas branché dessus pendant le nettoyage.

Rangement : Une fois propre et sec, placez le Snail Vibe dans son boîtier protecteur. Conservez-le dans un endroit sécurisé et sec à l'abri de la lumière du soleil. Chargez, utilisez et conservez cet appareil à une température comprise entre 5 °C et 35 °C.

Charge : Le Snail Vibe peut chauffer lorsqu'il en charge. Lorsque vous déballez le produit pour la première fois, la batterie n'est que partiellement chargée. Il faudra 2 heures au Snail Vibe pour être complètement chargé. Une fois la charge complète (le voyant LED émet une lumière stable), vous pouvez profiter d'un temps d'utilisation d'environ 1 heure. Le temps d'utilisation varie en fonction de l'intensité sélectionnée.

Garantie : Les droits légaux à la garantie applicables sont ceux du pays ou cet appareil a été vendu. Dans le cadre de cette période de garantie, nous corrigerons tous les défauts dus au matériel ou à la fabrication, soit au moyen d'une réparation, soit en remplaçant le produit, le choix étant laissé à notre discrétion.

Exclusion de garantie : Cette garantie ne couvre pas les dégâts résultant d'une manipulation incorrecte ou inadaptée, l'usure normale, ainsi que les anomalies n'ayant qu'une influence négligeable sur la valeur ou la maniabilité du produit.

AVERTISSEMENT : Afin d'éviter toute blessure ou aggravation de pathologies préexistantes, cet appareil ne doit pas être utilisé sur des régions gonflées ou inflammées, ou des lésions cutanées. Aucune réclamation d'ordre médical ne sera couverte par la garantie et ne sera engendrée par l'utilisation de ce produit.

Vendu en tant produit pour adultes. Fabriqué en Chine.

LERNEN SIE IHR VIBE KENNEN

Snail Vibe nutzt eine mehrfach patentierte US-Technologie, um Ihnen damit ein unvergleichliches Lustempfinden zu bieten. Wasserdicht und aus körperverträglichem Silikon hergestellt, ist Snail Vibe ein vielseitiges Lustwerkzeug. Herzlich willkommen zu einem abwechslungsreichen Orgasmus.

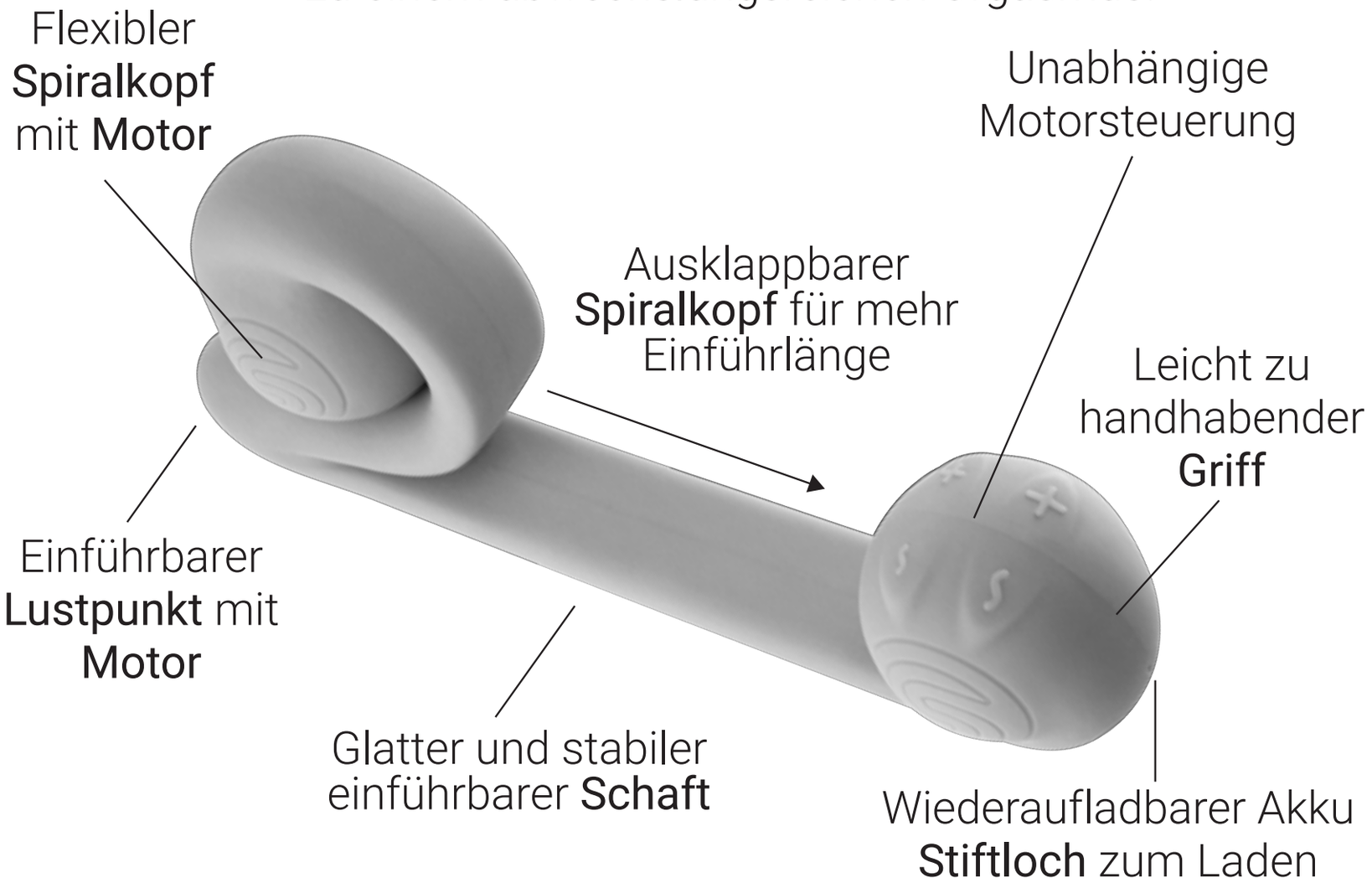

Vergessen Sie nicht: Gleitmittel ist Ihr Freund! *Verwenden Sie zur Verringerung der Reibung und zur Steigerung der Sensation ein silikonfreundliches Gleitmittel.*

SCHNELLSTART

1. Aufladen

Laden Sie Ihren Vibrator vor dem ersten Gebrauch ca. 2 Stunden lang mit dem mitgelieferten USB-Netzkabel auf. Die LED-Lampe blinkt während des Ladevorgangs und wird kontinuierlich leuchten, sobald sie vollständig aufgeladen ist.

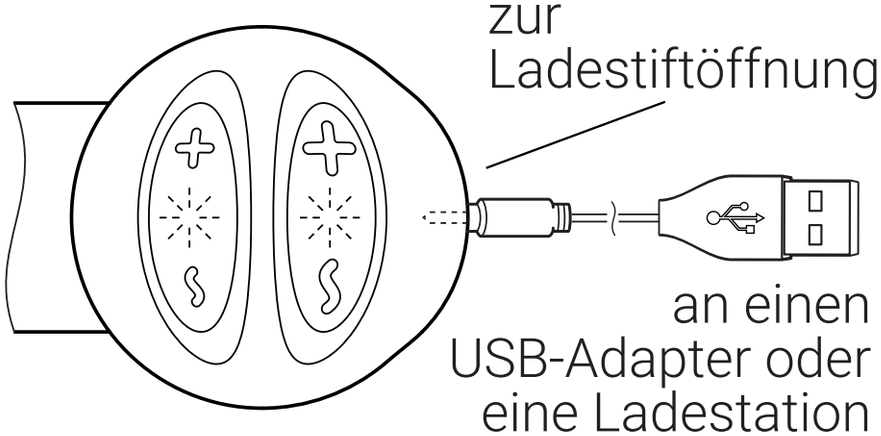

2. Reinigen

Verwenden Sie vor und nach jedem Gebrauch einen speziellen Sexspielzeugreiniger oder eine milde Seife mit warmem Wasser, um optimale Sauberkeit zu gewährleisten. Tupfen Sie es mit einem weichen Tuch trocken oder lassen Sie es an der Luft trocknen.

3. Genießen

Damit Sie maximalen Spaß haben, wird jeder Motor unabhängig gesteuert. Schalten Sie jeden Motor EIN oder AUS, indem Sie die Tasten „+“ oder „S“ 3 Sekunden lang gedrückt halten.

Mit der Taste "+" können Sie die Intensität der Vibrationen erhöhen.

Mit der "S"-Taste können Sie zwischen den verschiedenen Stimulationsmodi wechseln.

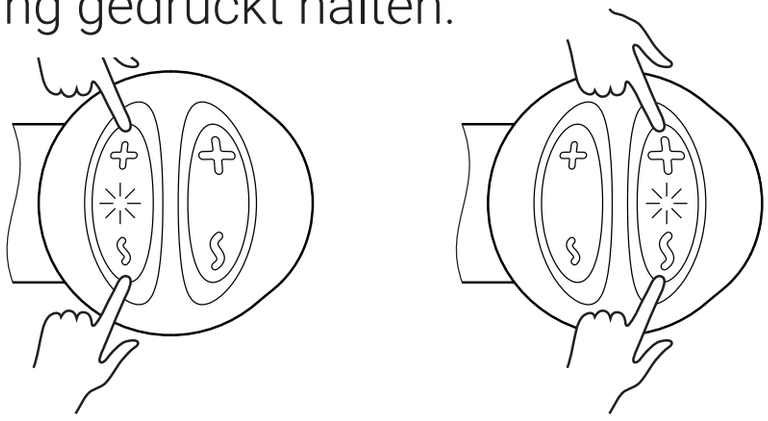

Spiralkopf Lustpunkt

WAS IST IHR VERGNÜGEN?

Externe Stimulation

Schalten Sie den **Spiralkopfmotor** ein, tupfen Sie etwas Gleitmittel auf und massieren Sie Klitoris und Schamlippen mit den Vibrationen des flexiblen **Spiralkopfes**.

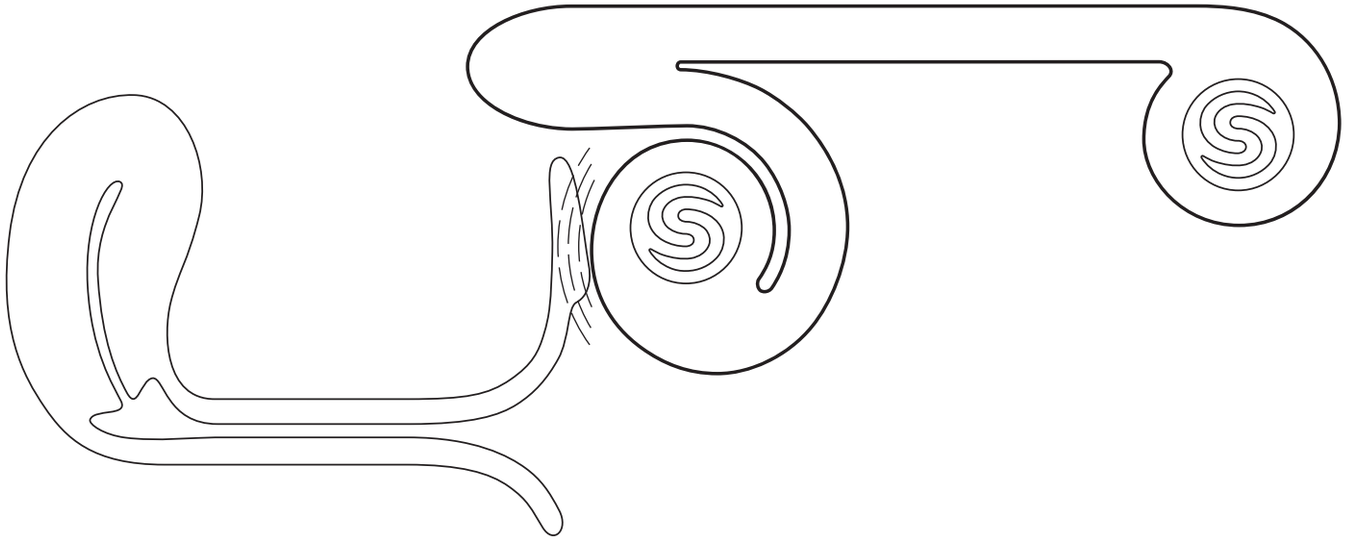

Interne Stimulation

Tragen Sie großzügig Gleitmittel auf den **Schaft** und den **Lustpunkt** auf. Schalten Sie den **Lustpunkt-Motor** ein, entfalten Sie den flexiblen **Spiral-Kopf** und erleben Sie sinnliche Empfindungen im Körperinneren.

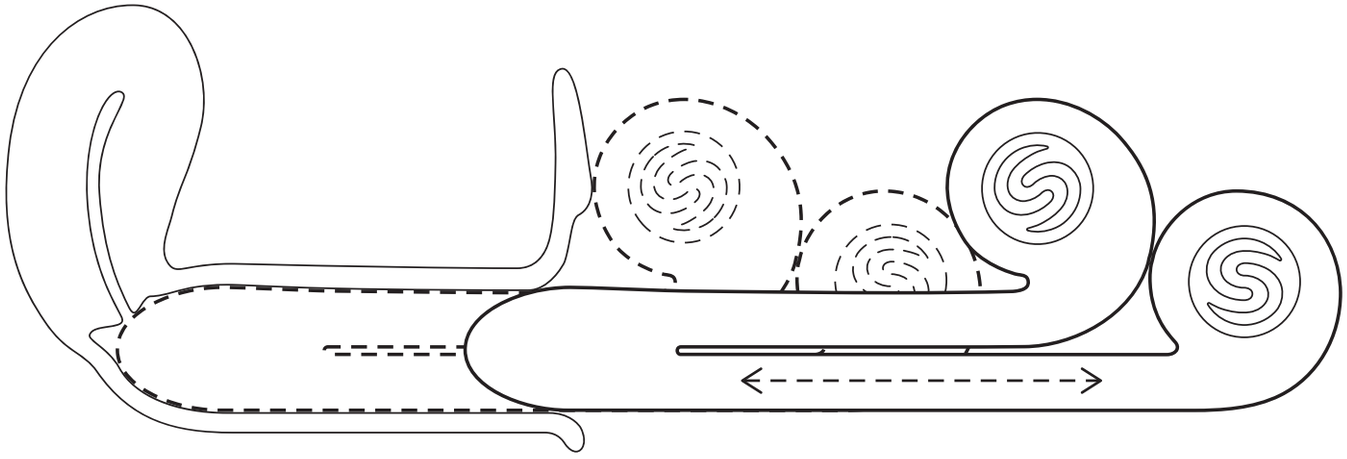

KOMBINIERTE ORGASMEN, DIE SIE ÜBERWÄLTIGEN WERDEN!

Duale Stimulation

Schalten Sie beide **Motoren** ein und tragen Sie reichlich Gleitmittel auf den **Schaft** und den **Lustpunkt** auf. Stimulieren Sie gleichzeitig Klitoris, Schamlippen und Vagina mit den wohltuenden Vibrationen.

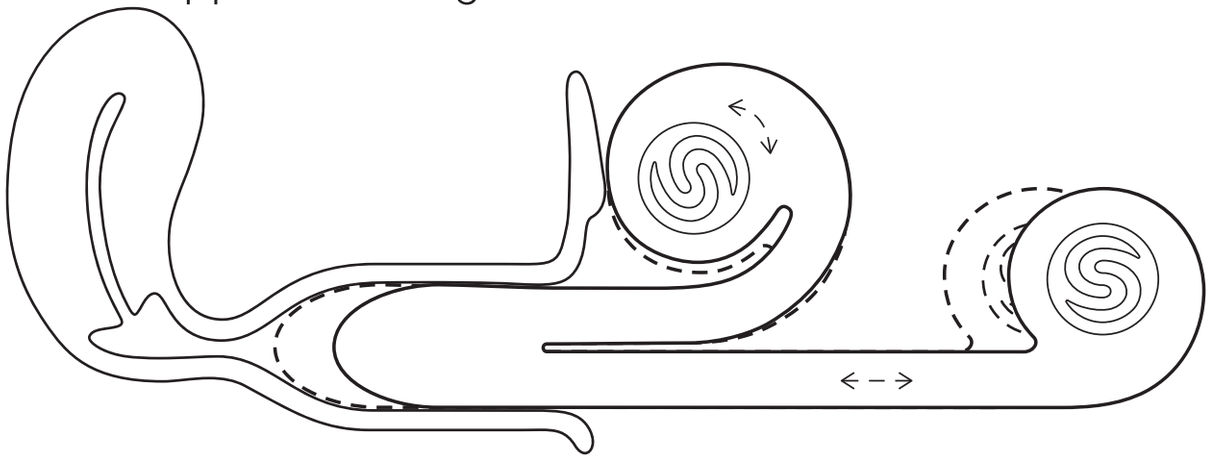

Syncro-Stimulation

Genießen Sie die herrlichen Empfindungen eines kombinierten Orgasmus. Schalten Sie beide **Motoren** ein, tragen Sie etwas Gleitmittel auf und genießen Sie die allumfassenden, synchronisierten Empfindungen. Arbeiten Sie sich durch die Einstellungen und entfalten Sie den **Spiralkopf**, um Ihre perfekte Kombination aus Modus, Intensität, Druck und Bewegung zu finden.

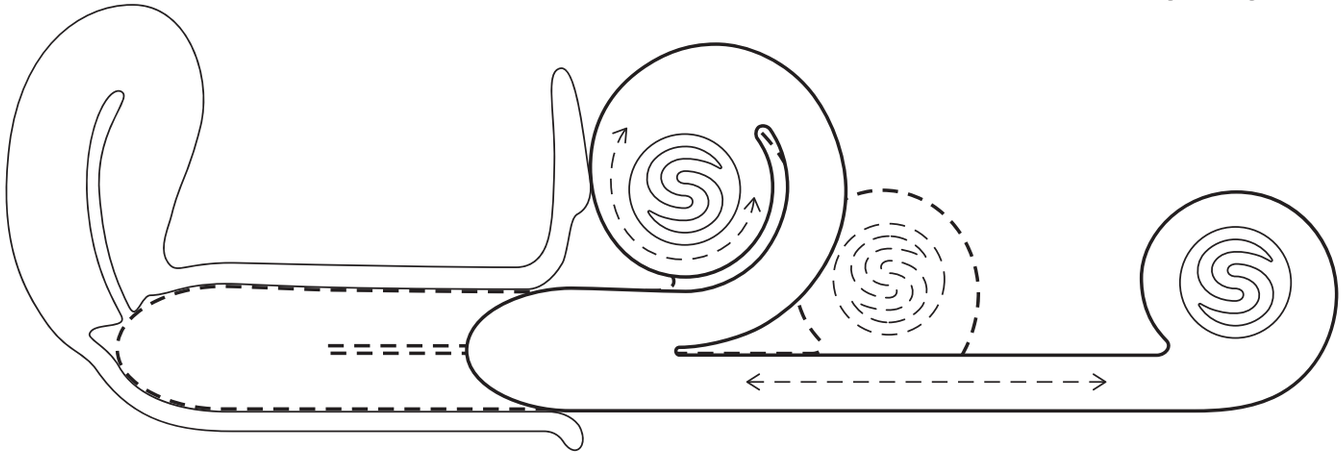

FINDEN SIE DIE PERFEKTEN EINSTELLUNGEN FÜR SIE

Halten Sie zum Ein- bzw. Ausschalten die Tasten „+“ oder „S“ 3 Sekunden lang gedrückt. Mit dem 5. Tastenklick kehren Sie zurück in den Modus 1 (+) bzw. 20-prozentiger Intensität (S).

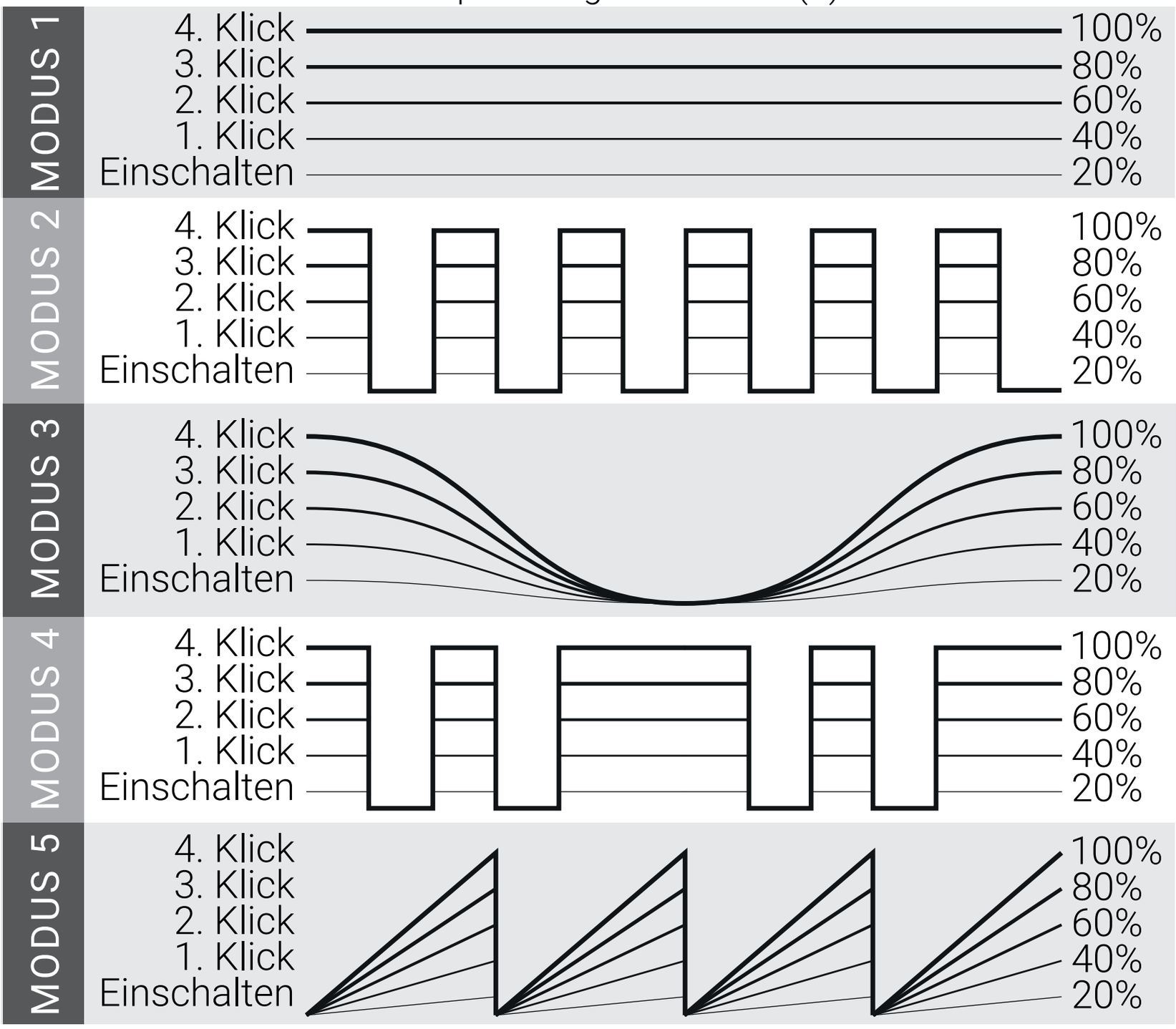

BITTE LESEN SIE DIESE WICHTIGEN HINWEISE

Verwendung: Dehnen Sie den flexiblen Spiralkopf nicht, biegen Sie ihn nicht zur Seite und überdehnen Sie ihn nicht.

Reinigung: Snail Vibe hat eine Wasserdichtheitsklasse von IP67 und kann zur Reinigung für kurze Zeit in Wasser getaucht werden. Achten Sie darauf, dass das Ladekabel während der Reinigung nicht eingesteckt ist.

Aufbewahrung: Legen Sie Snail Vibe nach dem Reinigen und Trocknen in die Schutzhülle. Bewahren Sie es an einem sicheren und trockenen Ort auf, der vor direkter Sonneneinstrahlung geschützt ist. Laden, verwenden und lagern Sie das Gerät bei einer Temperatur zwischen 5 und 35 °C.

Aufladen: Snail Vibe kann sich beim Aufladen erhitzen. Wenn Sie das Gerät zum ersten Mal auspacken, ist der Akku nur teilweise geladen. Es dauert 2 Stunden, bis Snail Vibe vollständig aufgeladen ist. Nach dem vollständigen Aufladen (in diesem Zustand leuchtet die LED konstant) können Sie das Gerät ca. 1 Stunde lang benutzen. Die Nutzungszeit variiert je nach gewählter Intensität.

Garantie: Es gelten die gesetzlichen Gewährleistungsansprüche des Landes, in dem das Gerät verkauft wurde. Innerhalb dieser Garantiezeit beheben wir alle Mängel, die auf Material- oder Herstellungsfehler zurückzuführen sind und zwar nach unserem eigenen Ermessen entweder durch Reparatur oder durch Austausch.

Gewährleistungsausschlüsse: Von der Gewährleistung ausgeschlossen sind Schäden, die auf fehlerhafte oder unsachgemäße Handhabung, normalen Verschleiß sowie Mängel, die den Wert oder die Gebrauchstauglichkeit des Gerätes nur unerheblich beeinflussen, zurückzuführen sind.

WARNUNG!: Um Verletzungen oder eine Verschlimmerung von Vorerkrankungen zu vermeiden, darf dieses Gerät nicht an geschwollenen oder entzündeten Stellen oder an solchen mit Hautverletzungen verwendet werden. Es werden keine medizinischen Ansprüche durch die Verwendung dieses Produkts garantiert oder impliziert.

Wird als Spielzeug für Erwachsene verkauft. Hergestellt in China.

IMPARA A CONOSCERE IL TUO VIBE

Snail Vibe utilizza diverse tecnologie brevettate negli USA per offrirti un'esperienza di piacere senza precedenti. Impermeabile e realizzato in silicone sicuro per il tuo corpo, Snail Vibe è uno strumento di piacere versatile.
Dai il benvenuto ad un orgasmo misto.

Ricorda, il lubrificante è utile! Usa un lubrificante adatto al silicone per ridurre l'attrito e migliorare la sensazione finale.

GUIDA RAPIDA

1. Ricarica

Usando il cavo USB integrato, ricarica il vibratore per circa 2 ore prima dell'uso. Il LED lampeggerà durante la ricarica a rimarrà fisso e acceso al termine della ricarica.

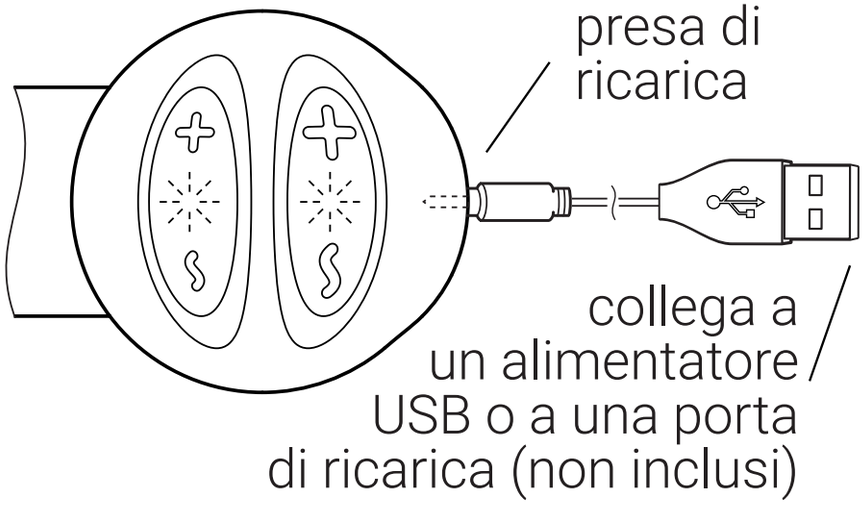

2. Pulizia

Per una pulizia ideale, ti consigliamo di usare detergenti specializzati per sex toy oppure un sapone delicato con acqua calda, sia prima che dopo l'uso. Asciuga con un panno morbido oppure all'aria.

3. Divertiti

Ciascun motore è controllabile indipendentemente per il massimo piacere. Accendi o spegni un motore tenendo premuto il pulsante **+** o **S** per 3 secondi.

Con il pulsante **+** puoi aumentare l'intensità delle vibrazioni.

Con il pulsante **S** puoi cambiare la modalità di stimolazione.

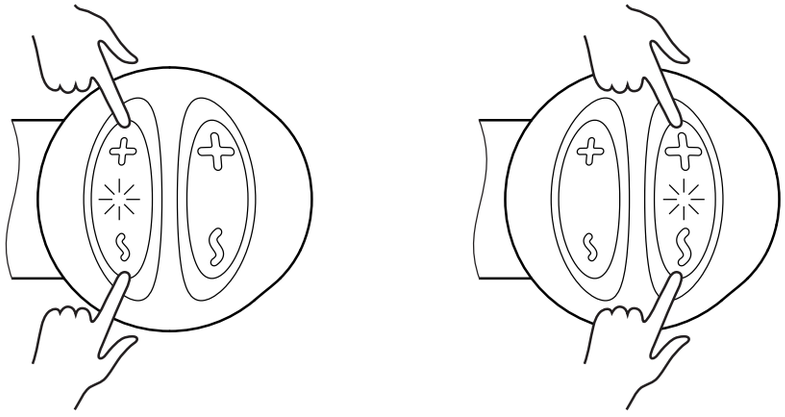

testa a spirale punta di piacere

COSA TI PIACE?

Stimolazione Esterna

Attiva il **motore** con **testa a spirale**, aggiungi del lubrificante e massaggia clitoride e labbra con le vibrazione della **testa a spirale** flessibile.

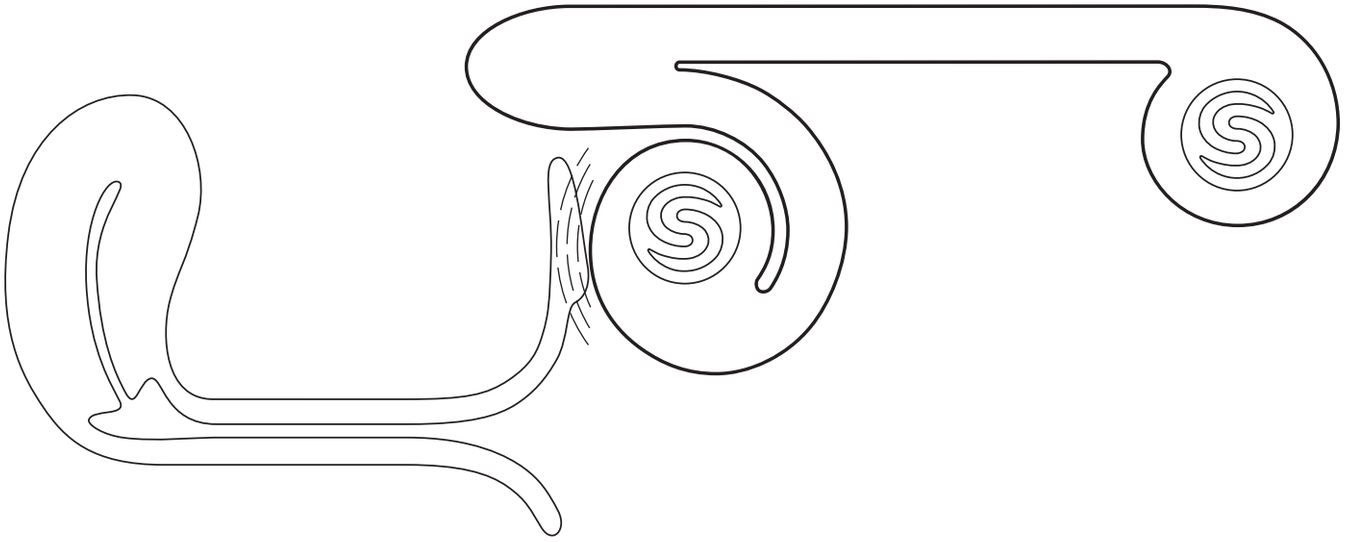

Stimolazione Interna

Aggiungi il lubrificante all'asta e alla **punta di piacere**.
Attiva il motore della **punta di piacere**, srotola la **testa a spirale** e goditi le stimolazioni sensuali interne.

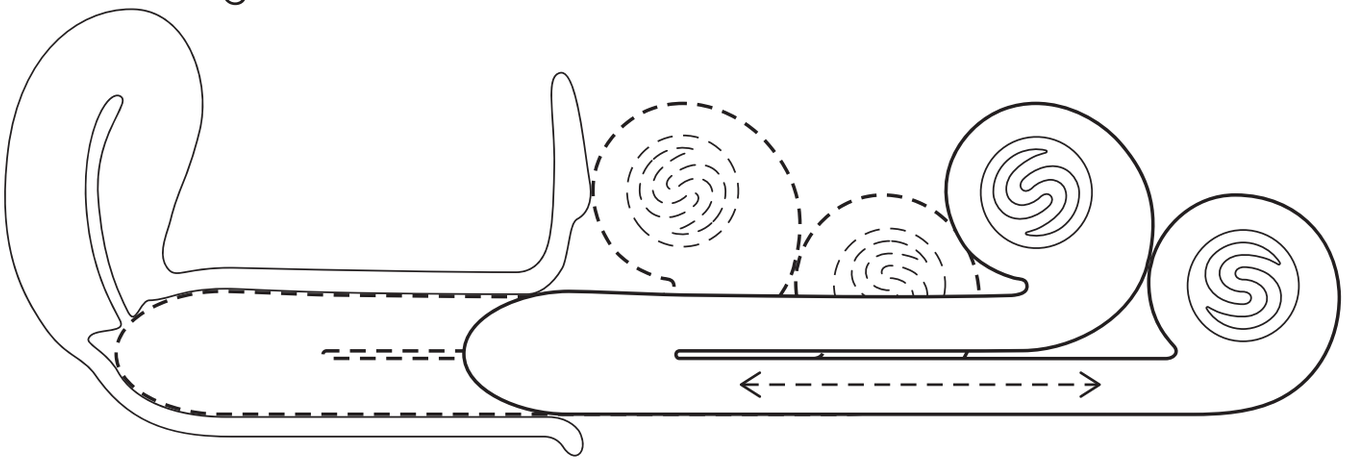

ORGASMO MISTO PER IL MASSIMO PIACERE!

Stimolazione doppia

Attiva entrambi i **motori** e lubrifica **l'asta** e **la punta di piacere**. Stimola il clitoride, le labbra e la vagina in contemporanea con le piacevoli vibrazioni dei motori.

Stimolazione sincronizzata

Goditi le straordinarie sensazioni di un orgasmo misto. Attiva entrambi i **motori**, aggiungi del lubrificante e vivi un'esperienza completa e sincronizzata. Esplora le varie impostazioni e apri la **testa a spirale** per trovare la tua combinazione perfetta di modalità, intensità, pressione e movimento.

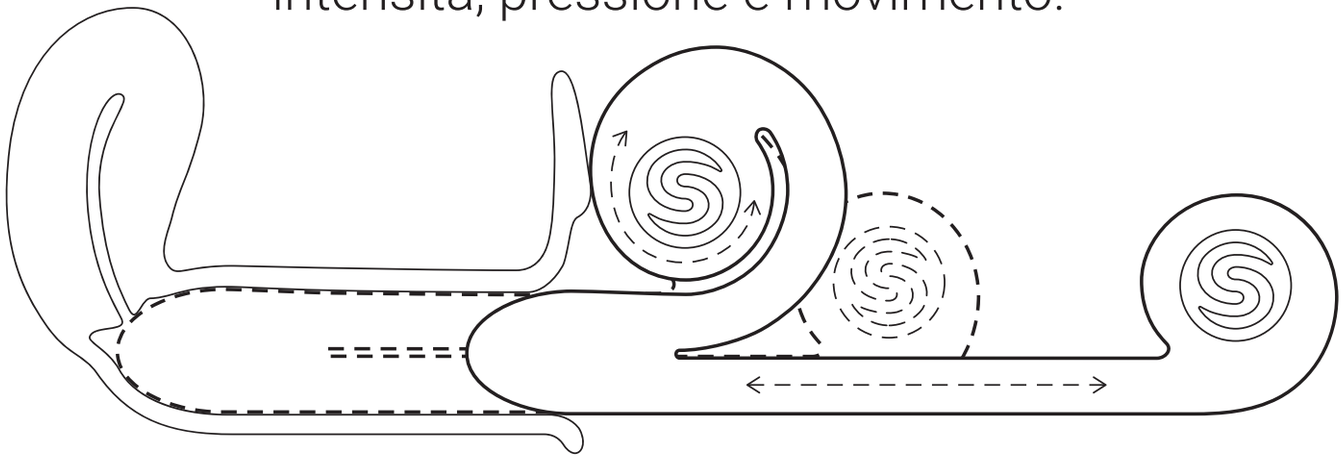

TROVA LE TUE IMPOSTAZIONI PERFETTE

Per accendere/spegnere tieni premuto il pulsante + o S per 3 secondi. Premendo il pulsante 5 volte tornerai alla modalità 1 (+) o al 20% di intensità (S).

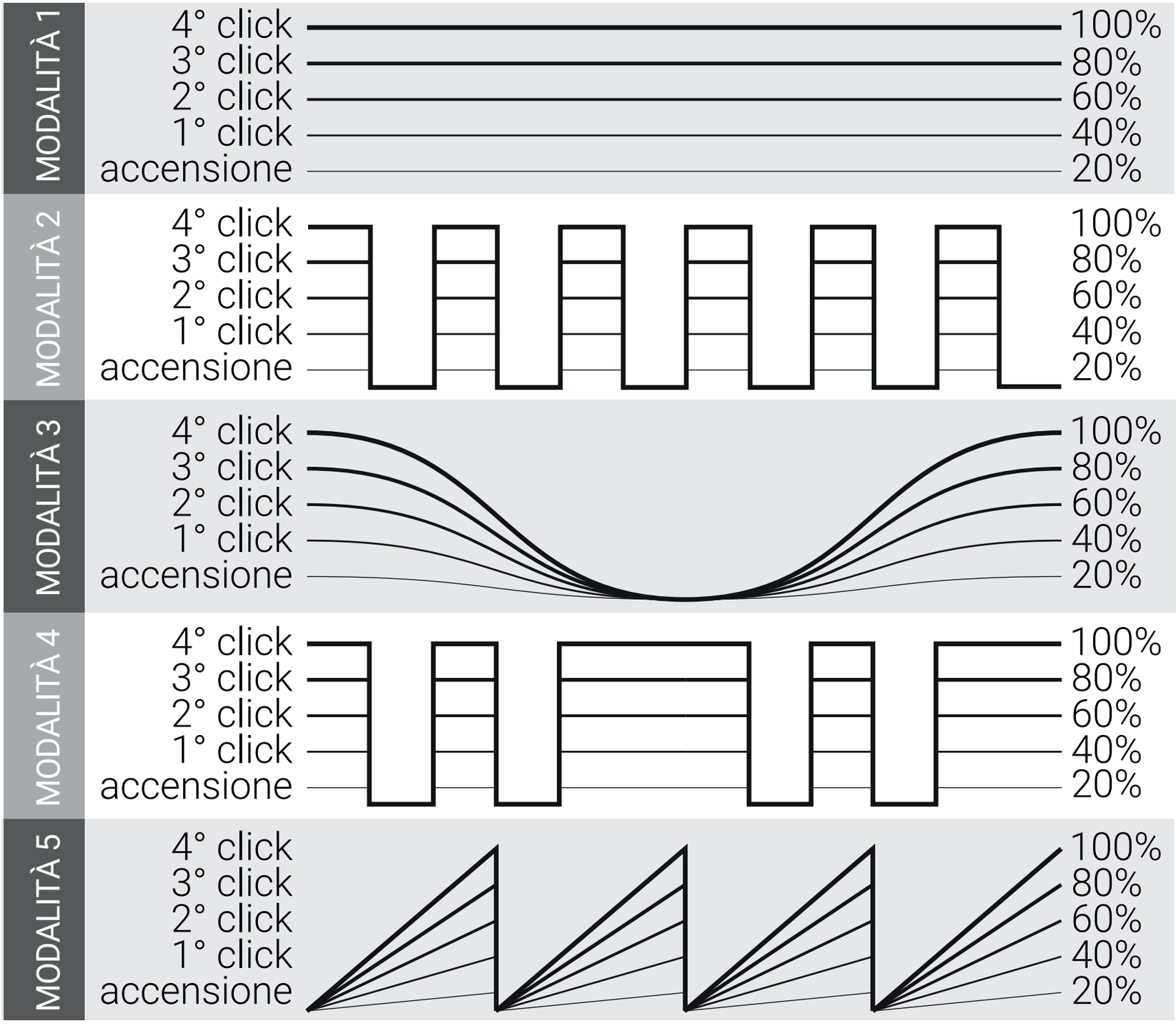

INFORMAZIONI IMPORTANTI DA LEGGERE

Utilizzo: non allungare, piegare lateralmente o allungare eccessivamente la testa a spirale flessibile

Pulizia: Snail Vibe è impermeabile con una valutazione IP67 e può essere immerso in acqua per brevi periodi di tempo per la pulizia. Assicurati che il cavo di ricarica non sia collegato durante la pulizia.

Conservazione: dopo averlo pulito e asciugato, conserva Snail Vibe nella custodia protettiva. Scegli un luogo sicuro, asciutto e non esposto direttamente al sole. Ricarica, utilizza e conserva il dispositivo tenendolo sempre tra i 5°C e i 35°C.

Ricarica: Snail Vibe potrebbe riscaldarsi durante la ricarica. Quando apri il dispositivo per la prima volta, la batteria è solo parzialmente carica. Ci vogliono 2 ore per caricare completamente lo Snail Vibe. Quando la ricarica è completa (il LED è fisso e acceso), puoi utilizzarlo per circa 1 ora. La durata varia a seconda dell'intensità selezionata.

Garanzia: valgono i requisiti di garanzia del paese dove è stato acquistato il dispositivo. Durante il periodo di garanzia correggeremo tutti i difetti dovuti a errori di produzione garantendo, a nostra discrezione, la riparazione o la sostituzione del dispositivo.

Esclusioni dalla garanzia: la garanzia non copre i danni derivanti da un uso sbagliato, inappropriato o dalla normale usura. I difetti che influenzano in maniera non significativa il valore o l'utilizzabilità del prodotto non sono coperti dalla garanzia.

ATTENZIONE: Per evitare infortuni e per non aggravare condizioni preesistenti, questo dispositivo non deve essere usato su aree gonfie, infiammate o che presentino lacerazioni della pelle. L'utilizzo di questo prodotto non è associato ad alcuna pretesa o asserzione medica esplicita o implicita.

Venduto come prodotto per adulti. Made in China.

CONOCE TU VIBE

Snail Vibe utiliza tecnología patentada en Estados Unidos para ofrecer una experiencia de placer inigualable. Resistente al agua y fabricado con silicona segura para el cuerpo, Snail Vibe es una herramienta de placer versátil.
Te damos la bienvenida al orgasmo mixto.

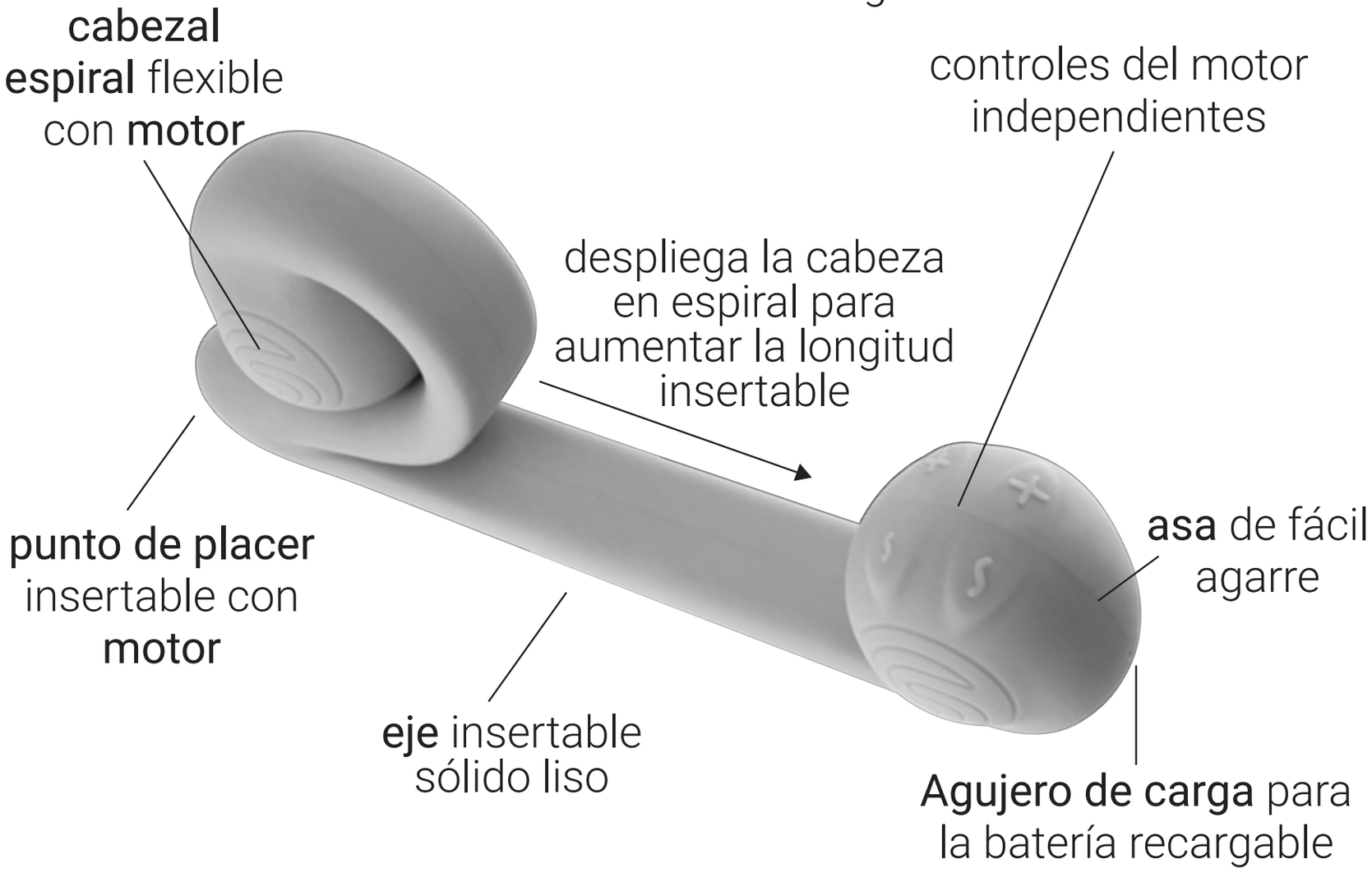

Recuerda que el lubricante es tu amigo. *Utiliza un lubricante adecuado para la silicona para reducir la fricción y aumentar las sensaciones.*

INICIO RÁPIDO

1. Carga.

Con el cable de alimentación USB incluido, carga el vibrador antes del primer uso durante aproximadamente 2 horas. El LED parpadeará mientras se carga y emitirá un brillo constante una vez que esté completamente cargado.

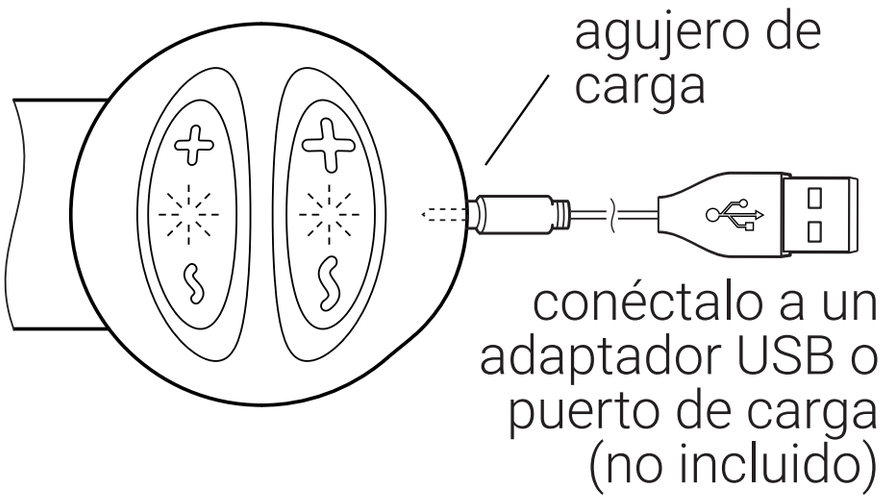

2. Limpiar

Para una limpieza perfecta, te recomendamos que utilices un limpiador especial para juguetes sexuales o un jabón suave con agua tibia antes y después de cada uso. Sécalo con un paño suave o deja que se seque al aire.

3. Disfruta

Para obtener el máximo placer, cada motor se controla de forma independiente. Presiona los botones + o S durante 3 segundos para encender o apagar cada motor.

Con el botón **+** puedes aumentar la intensidad de las vibraciones.

Con el botón **S** puedes desplazarte por los diferentes modos de estimulación.

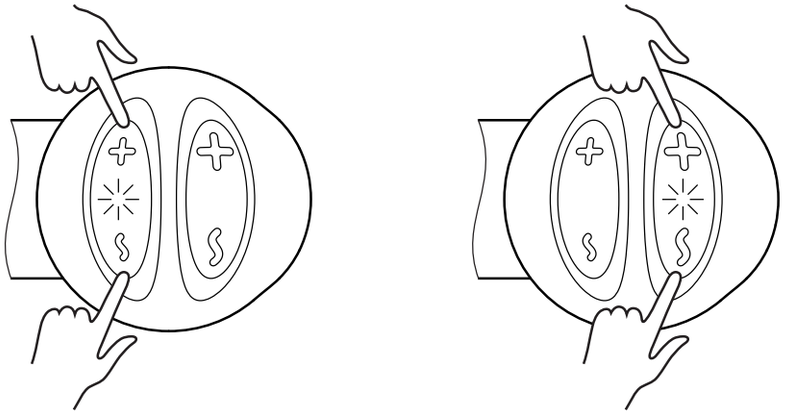

cabeza espiral punto de placer

¿CUÁL ES TU PLACER?

Estimulación Externa

Enciende el **motor** de la **cabeza espiral**, aplica un poco de lubricante y masajea el clítoris y los labios con las vibraciones de la **cabeza espiral** flexible.

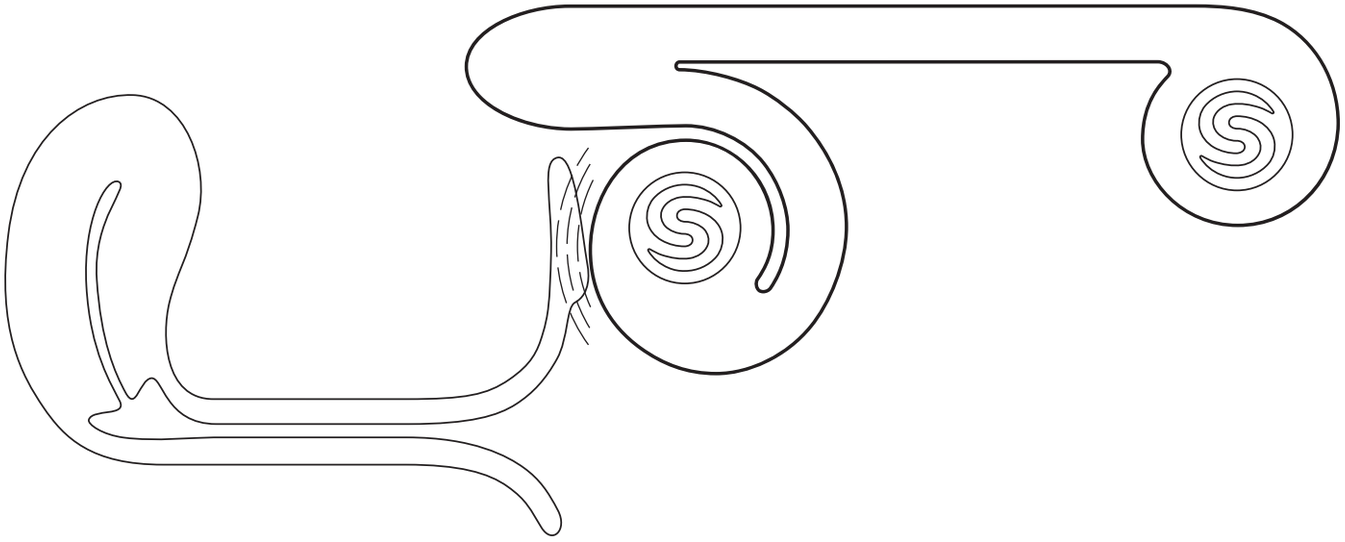

Estimulación Interna

Aplica lubricante generosamente en el **eje** y el **punto de placer**. Enciende el **motor** del **punto de placer**, despliega la **cabeza espiral** flexible y disfruta de las sensuales sensaciones internas.

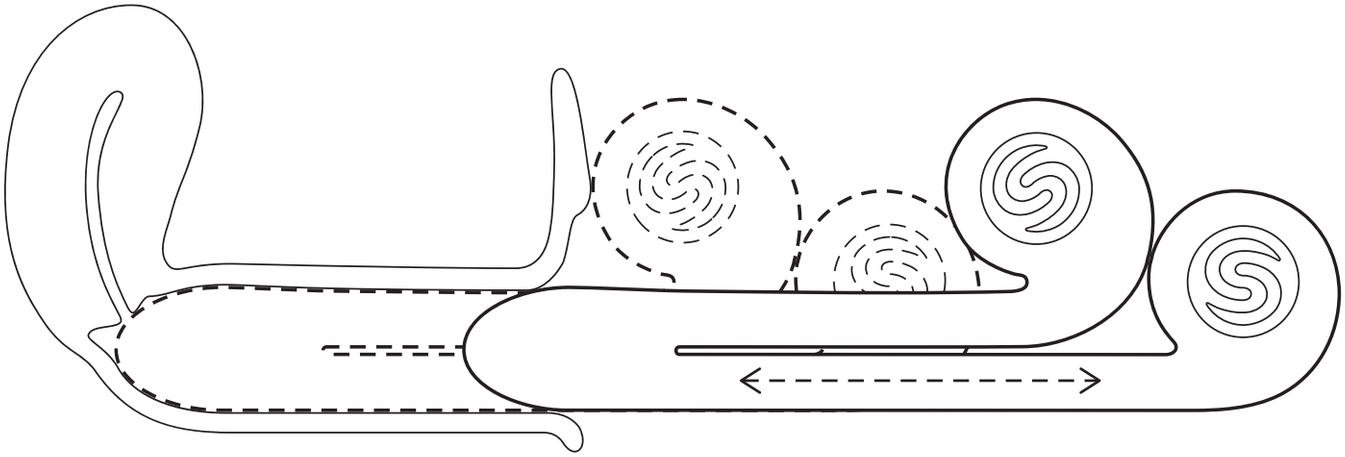

¡ORGASMOS MEZCLADOS PARA HACER ESTALLAR TU MENTE!

Estimulación Doble

Enciende ambos **motores**, aplica lubricante generosamente al **eje** y al **punto de placer**. Estimula el clítoris, los labios y la vagina simultáneamente con las placenteras vibraciones.

Estimulación sincronizada

Deléitate con las exquisitas sensaciones de un orgasmo combinado. Enciende ambos **motores**, pon un poco de lubricante y disfruta de las amplias sensaciones sincronizadas. Utiliza los ajustes y despliega la **cabeza en espiral** para encontrar la combinación perfecta de modo, intensidad, presión y movimiento.

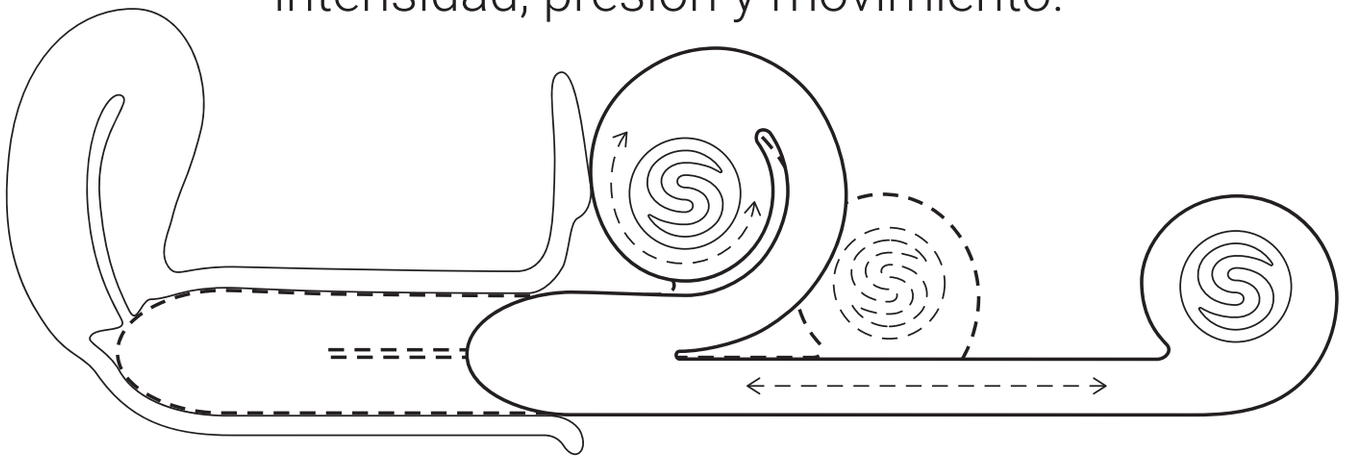

ENCUENTRA LA CONFIGURACIÓN PERFECTA

Para encenderlo o apagarlo, mantén presionados los botones + o S durante 3 segundos. El quinto clic del botón te devolverá al modo 1 (+) o al 20 % de intensidad (S).

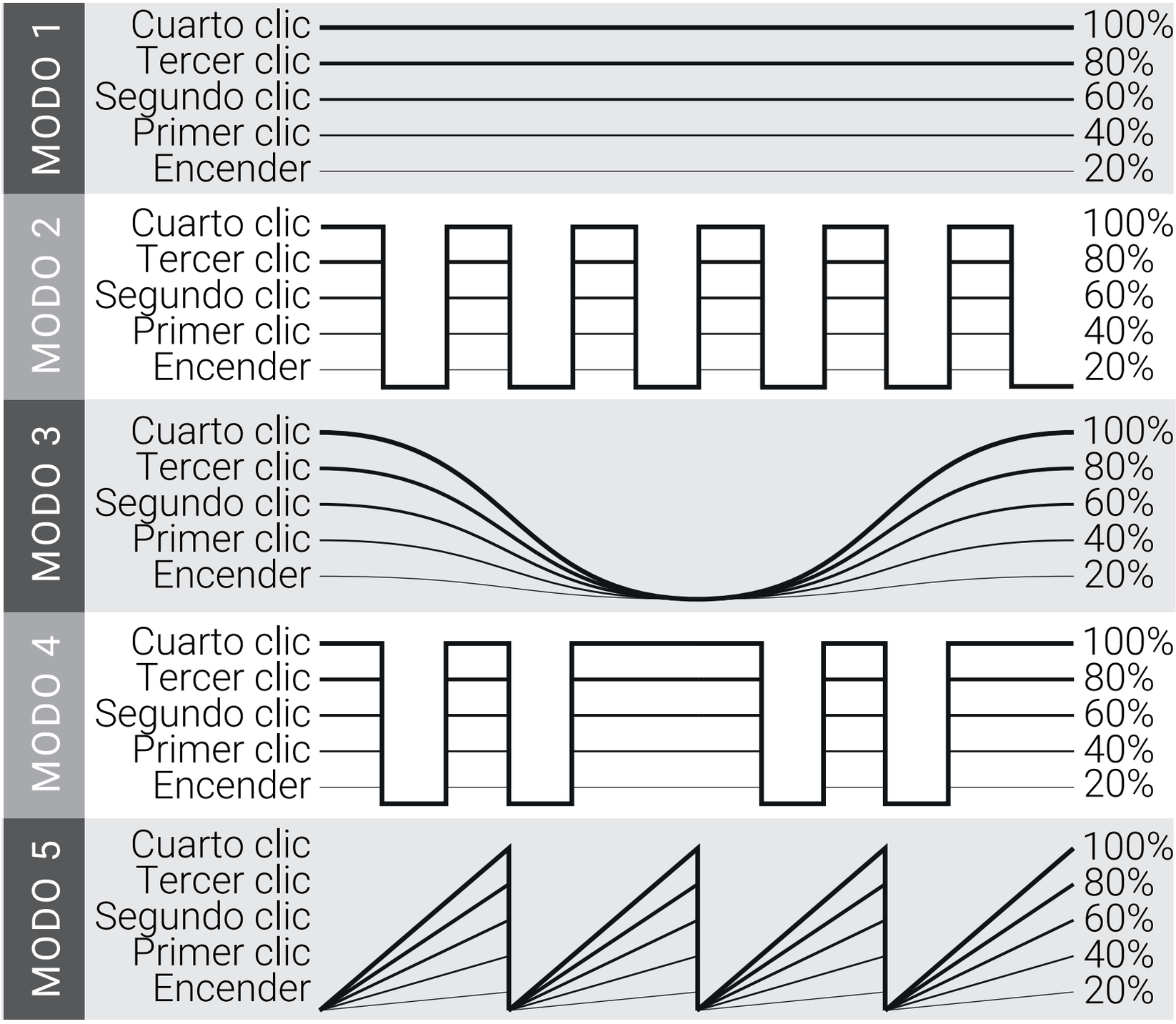

NOTAS IMPORTANTES

Uso: no estires, dobles lateralmente ni extiendas demasiado la cabeza espiral flexible.

Limpieza: Snail Vibe tiene una clasificación de resistencia al agua de IP67 y se puede sumergir en agua durante cortos períodos de tiempo durante la limpieza. Asegúrate de que el cable de carga no esté conectado al limpiarlo.

Almacenamiento: una vez limpio y seco, coloca el Snail Vibe en la funda protectora. Guárdalo en un lugar seco y seguro, lejos de la luz solar directa. Carga, utiliza y guarda el dispositivo a una temperatura entre 5 °C y 35 °C.

Carga: el Snail Vibe puede calentarse cuando se carga. Al desembalar el dispositivo por primera vez, la batería solo estará parcialmente cargada. El Snail Vibe tarda 2 horas en cargarse completamente. Cuando esté totalmente cargado (el LED emite un brillo constante), disfrutarás de aproximadamente 1 hora de uso. El tiempo de uso varía según la intensidad seleccionada.

Garantía: se aplica la garantía legal del país en el que se vende el dispositivo. Dentro de este período de garantía, corregiremos todos los defectos del material o la fabricación, ya sea mediante reparación o reemplazo, a nuestra discreción.

Exclusiones de la garantía: esta garantía no cubre los daños que sean el resultado de una manipulación incorrecta o inapropiada, el desgaste normal y las deficiencias que influyan en el valor o la facilidad de uso del dispositivo de forma insignificante.

ADVERTENCIA: Para evitar lesiones o agravamiento de enfermedades preexistentes, este dispositivo no debe usarse en áreas hinchadas o inflamadas o en laceraciones de la piel. No hay ninguna declaración médica garantizada o implícita en el uso de este producto.

Se vende como novedad para adultos. Hecho en China.

CONHEÇA O SEU VIBE

O Snail Vibe usa uma tecnologia patenteada para oferecer uma experiência de prazer imbatível. À prova de água e feito de um silicone seguro para o corpo, o Snail Vibe é uma ferramenta de prazer versátil.
Bem-vindo(a) ao orgasmo mecânico.

Lembre-se, a lubrificação é sua amiga! *Use um lubrificante à base de silicone para reduzir a fricção e aumentar a sensação.*

INÍCIO RÁPIDO

1. Carregamento

Use o cabo de alimentação USB incluído para carregar o seu vibe antes da primeira utilização, durante cerca de 2 horas. A luz LED irá piscar durante a carga, e permanecerá acesa quando a carga estiver completa.

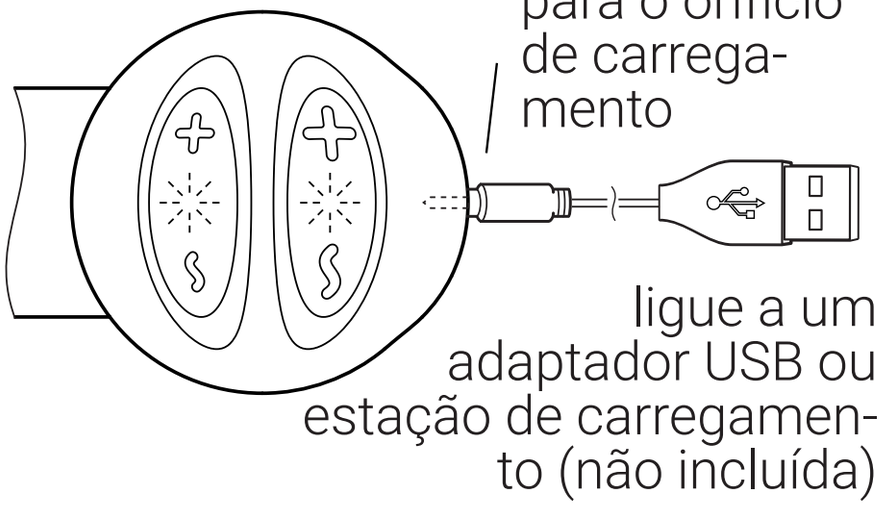

2, Limpeza

Para uma limpeza ideal, recomendamos o uso de um produto de limpeza especial para brinquedos sexuais, ou um sabão neutro com água quente antes e após cada utilização. Seque com um pano macio ou deixe a secar.

3. Desfrute

Para o máximo prazer, cada motor é controlado independentemente. Ligue e desligue cada motor deixando pressionado o botão **+** ou o botão S durante 3 segundos.

Com o botão **+** pode aumentar a intensidade das vibrações.

Com o botão S pode percorrer os diferentes modos de estimulação.

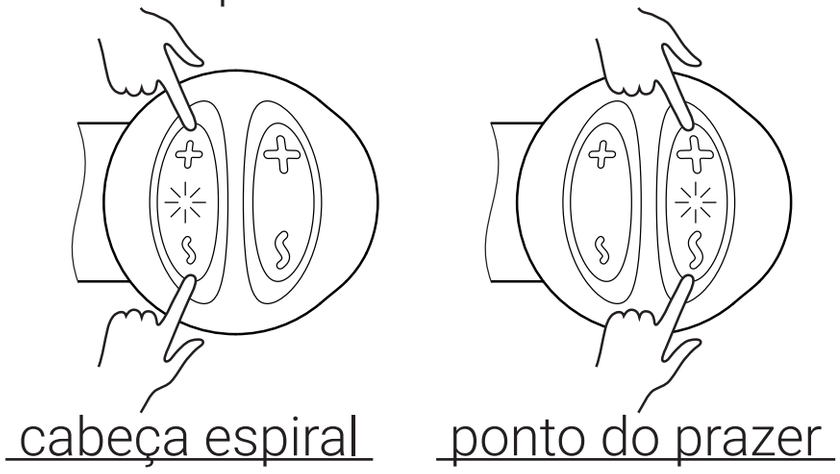

QUAL É O SEU PRAZER?

Estimulação Externa

Ligue o **motor** da **cabeça em espiral**, esfregue algum lubrificante e massageie o clitóris e os lábios com as vibrações da **cabeça flexível em espiral**.

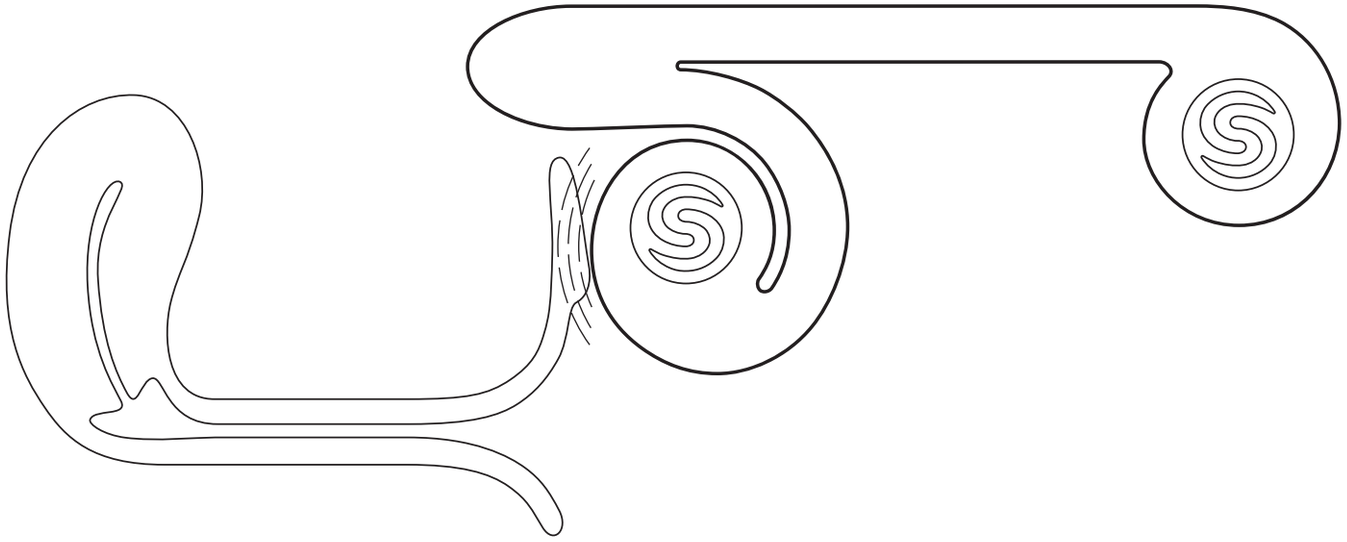

Estimulação Interna

Lubrifique generosamente a **haste** e o ponto de prazer.
Ligue o **motor** do **ponto de prazer**, desenrole a **cabeça espiral** flexível e experiencie sensações internas sensuais.

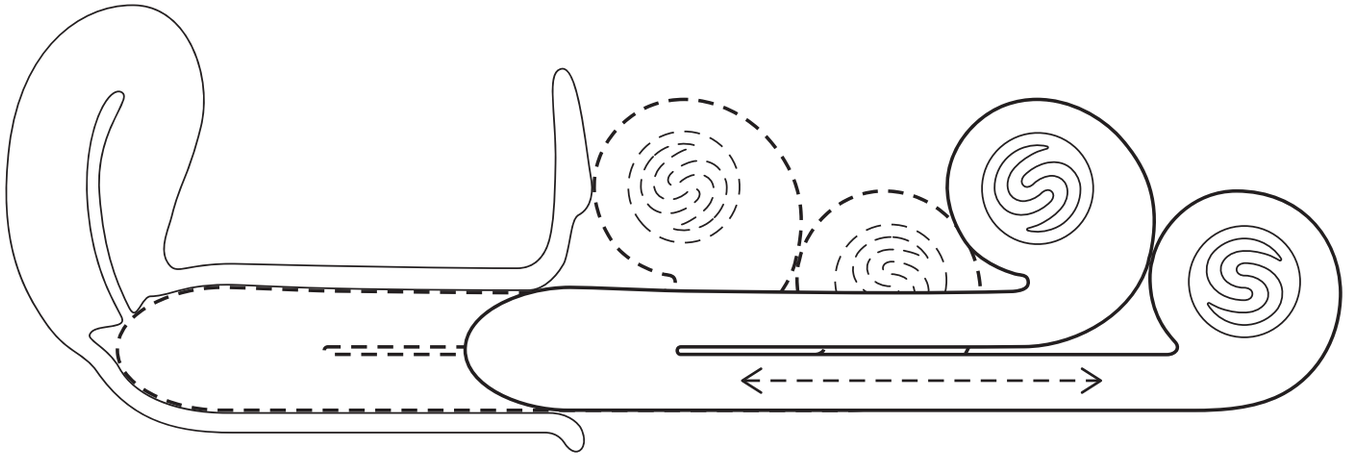

ORGASMOS MECÂNICOS QUE A DEIXARÃO ESTUPEFACTA!

Estimulação Dupla

Ligue ambos os **motores** e lubrifique a **haste** e o **ponto de prazer** generosamente. Estimule o clitóris, os lábios e a vagina simultaneamente com as vibrações prazerosas.

Estimulação Sincronizada

Desfrute das sensações únicas de um orgasmo mecânico. Ligue ambos os **motores**, aplique algum lubrificante, e desfrute de todas as sensações envolventes sincronizadas. Explore as definições e desenrole a **cabeça espiral** para encontrar a sua combinação perfeita de modo, intensidade, pressão e movimento.

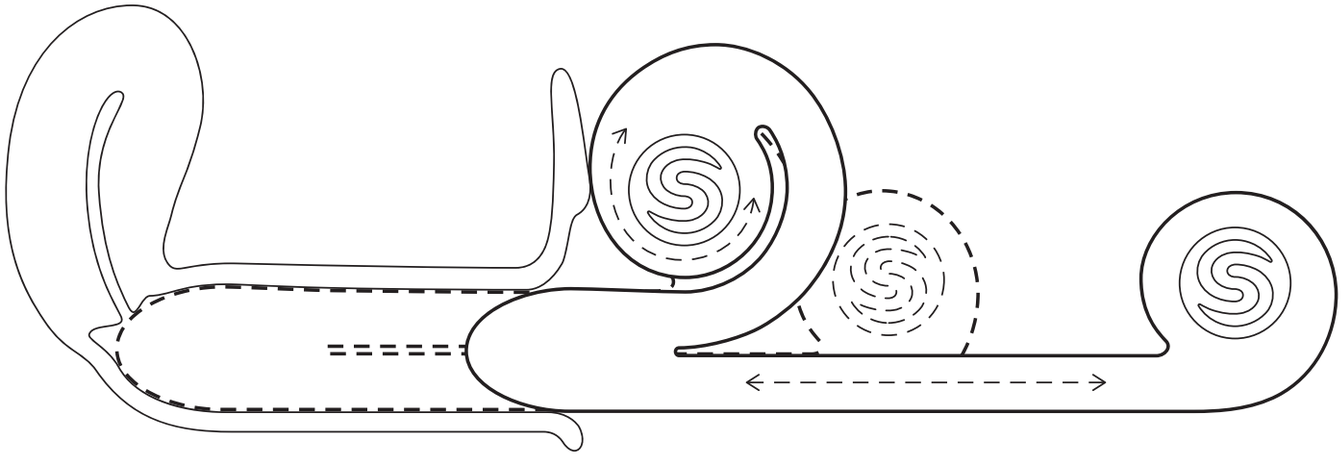

ENCONTRE AS SUAS DEFINIÇÕES PERFEITAS

Para ligar/desligar mantenha pressionado o botão + ou o botão S durante 3 segundos. O 5º clique do botão leva-a de volta para o modo 1 (+) ou a intensidade de 20% (S).

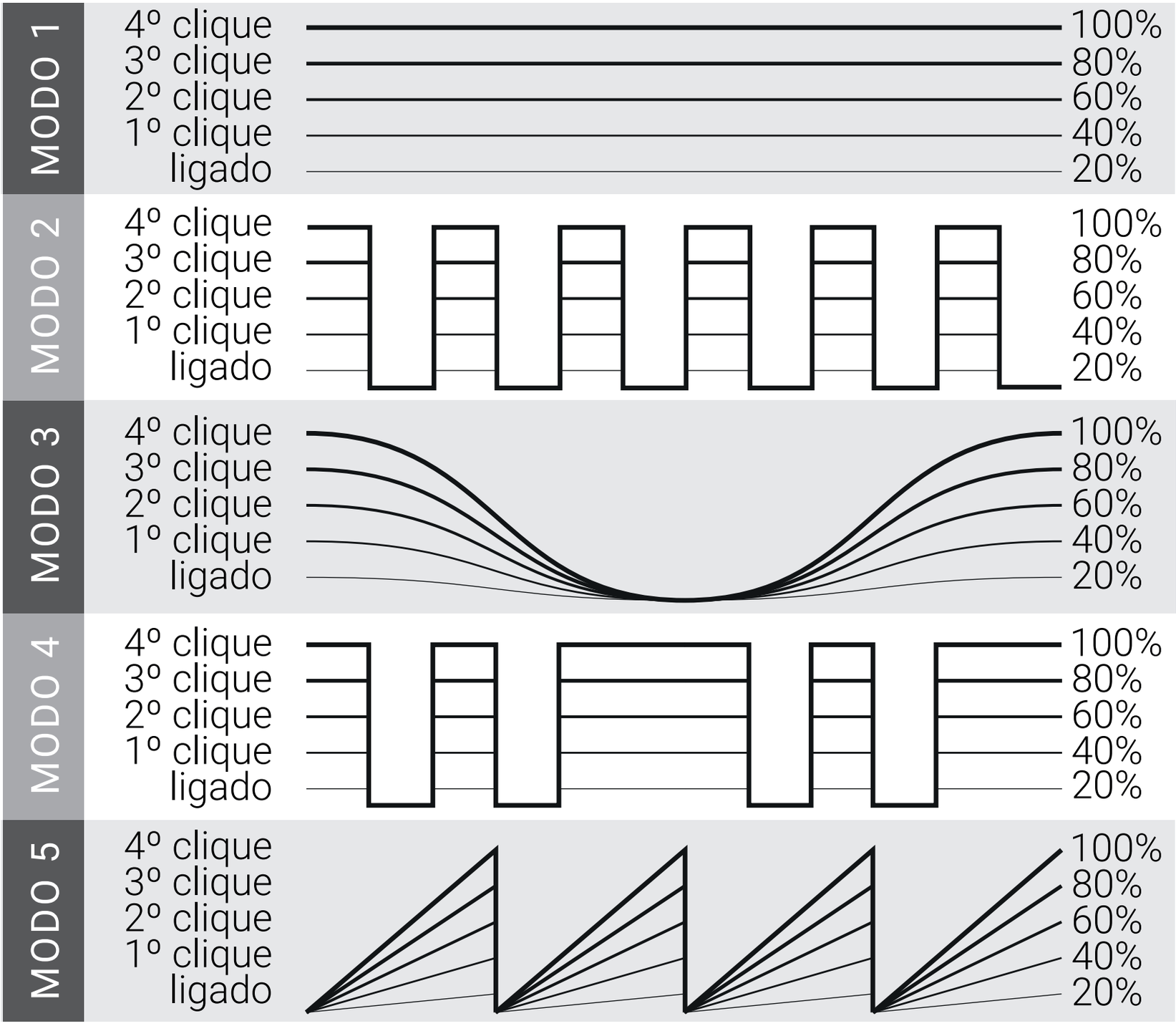

NOTAS IMPORTANTES

Utilização: Não estique, dobre para os lados ou alongue a cabeça espiral flexível.

Limpeza: O Snail Vibe tem uma classificação IP67 de resistência à água e pode ser submergido em água durante períodos curtos durante a limpeza. Assegure-se de que o cabo de carregamento está desligado quando fizer a limpeza.

Armazenamento: Uma vez limpo e seco, armazene o Snail Vibe no estojo de proteção. Armazene-o num local seguro e seco, longe da luz solar direta. Carregue, use e armazene o dispositivo a uma temperatura entre 5°C e 35°C.

Carregamento: O Snail Vibe pode aquecer durante o carregamento. De origem a bateria está apenas parcialmente carregada. O Snail Vibe demora cerca de 2 horas para carregar totalmente. Uma vez totalmente carregado (a luz LED fica acendida permanentemente), dispõe de cerca de 1 hora de tempo de utilização. O tempo de utilização varia, dependendo da intensidade selecionada.

Garantia: Aplicam-se as condições de garantia do país no qual este dispositivo for vendido. Dentro deste período de garantia corrigiremos quaisquer defeitos devidos a falhas do material ou do fabrico, quer seja por meio de reparação ou substituição, a seu critério.

Exclusões da Garantia: Esta garantia não cobre danos resultantes de um manuseamento incorreto ou inapropriado, desgaste normal ou deficiências que tenham um efeito insignificante no valor ou usabilidade do produto.

AVISO: De forma a evitar lesões ou o agravamento de condições pré-existentes, este dispositivo não deverá ser usado em áreas inchadas, inflamadas ou com lacerações da pele. A garantia deste produto não cobre quaisquer despesas médicas decorrentes da sua utilização.

Vendido como uma novidade para adultos. Fabricado na China.

ПОЗНАКОМЬТЕСЬ СО СВОИМ VIBE

В Snail Vibe используется запатентованная в США технология, обеспечивающая непревзойденное удовольствие. Водонепроницаемое и сделанное из безопасного для тела силикона устройство Snail Vibe — универсальный инструмент для удовольствия. Добро пожаловать в смешанный оргазм.

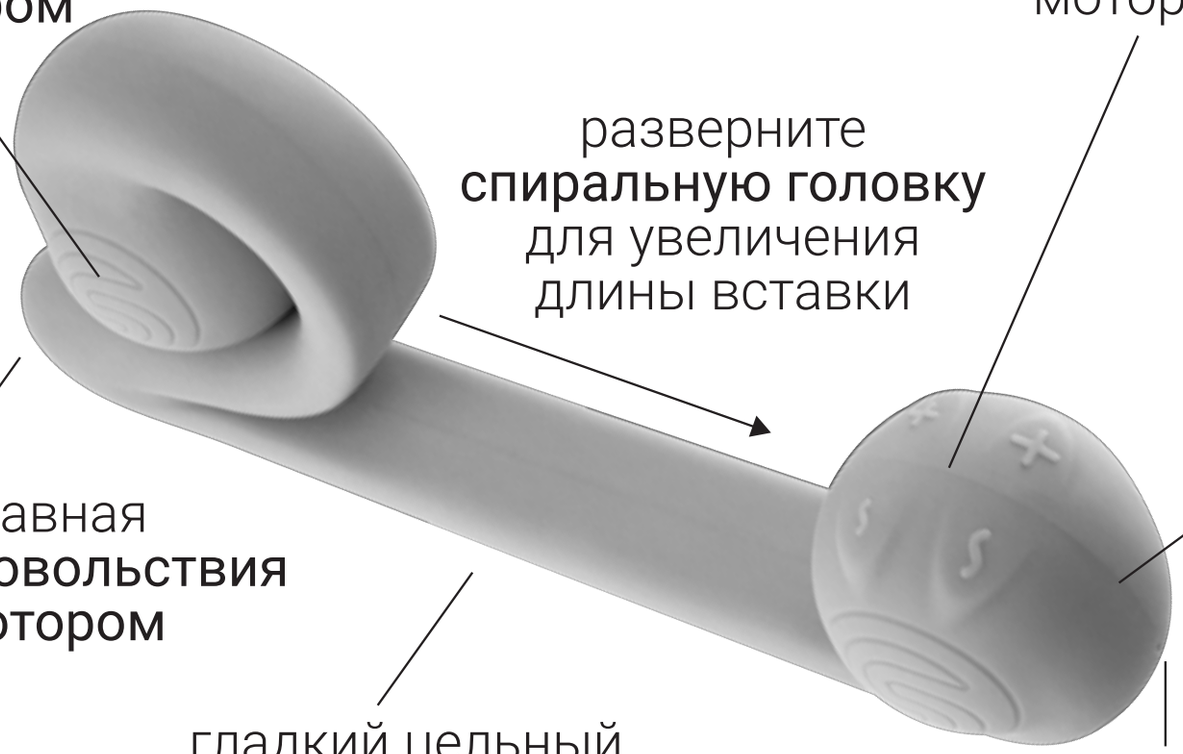

Помните, что смазка — ваш друг! Используйте смазку, не содержащую силикона, чтобы уменьшить трение и улучшить ощущения.

БЫСТРОЕ НАЧАЛО ИСПОЛЬЗОВАНИЯ

1. Зарядка

С помощью прилагаемого USB-кабеля питания зарядите устройство Vibe перед первым использованием в течение примерно двух часов. Светодиод будет мигать во время зарядки и светиться ровным светом после полной зарядки.

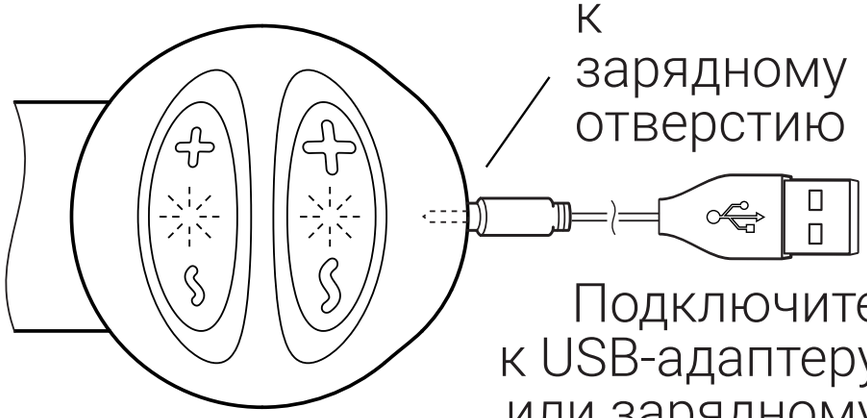

2. Чистка

Для идеальной чистки мы рекомендуем использовать специальное средство для чистки секс-игрушек или мыть неагрессивным мылом с теплой водой до и после каждого использования. Промокните мягкой тканью или дайте высохнуть на воздухе.

3. Наслаждение

Для максимального удовольствия каждый двигатель управляется независимо. Включайте/выключайте каждый двигатель, удерживая кнопки «+» или «S» в течение 3 секунд.

С помощью кнопки «+» можно увеличить интенсивность вибрации.

С помощью кнопки «S» можно просматривать различные режимы стимуляции.



спиральная головка



точка удовольствия

ЧТО ДОСТАВЛЯЕТ ВАМ УДОВОЛЬСТВИЕ?

Внешняя стимуляция

Включите двигатель спиральной головки, нанесите немного смазки и помассируйте клитор и половые губы с помощью вибрации гибкой спиральной головки.

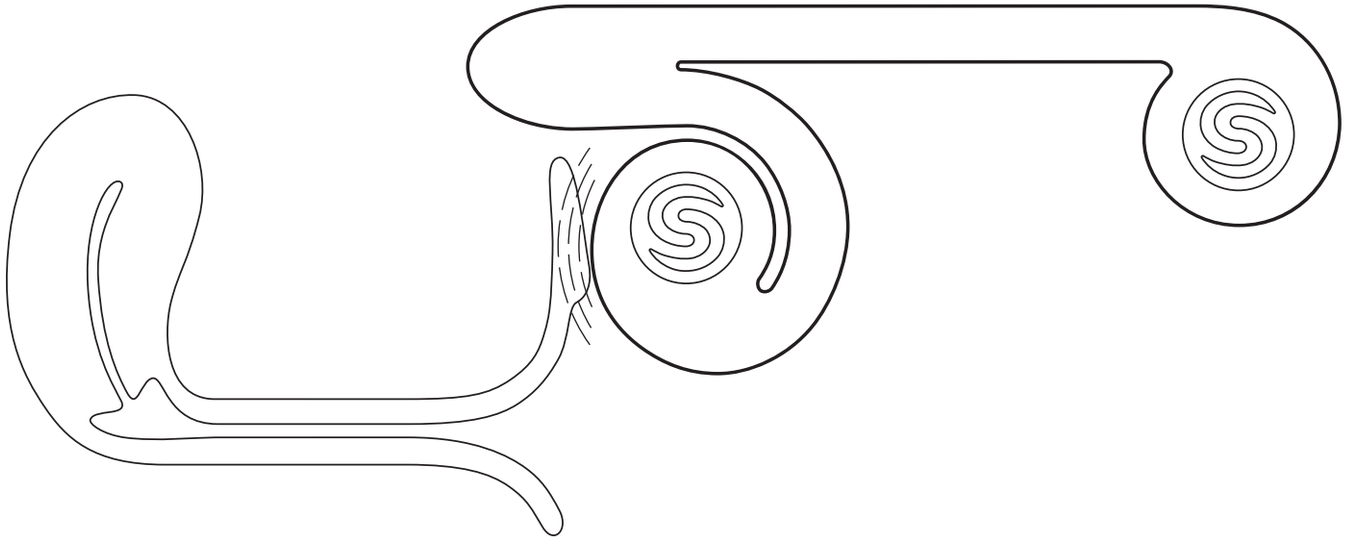

Внутренняя стимуляция

Обильно нанесите смазку на стержень и точку удовольствия. Включите мотор точки удовольствия, разверните гибкую спиральную головку и испытайте чувственные внутренние ощущения.

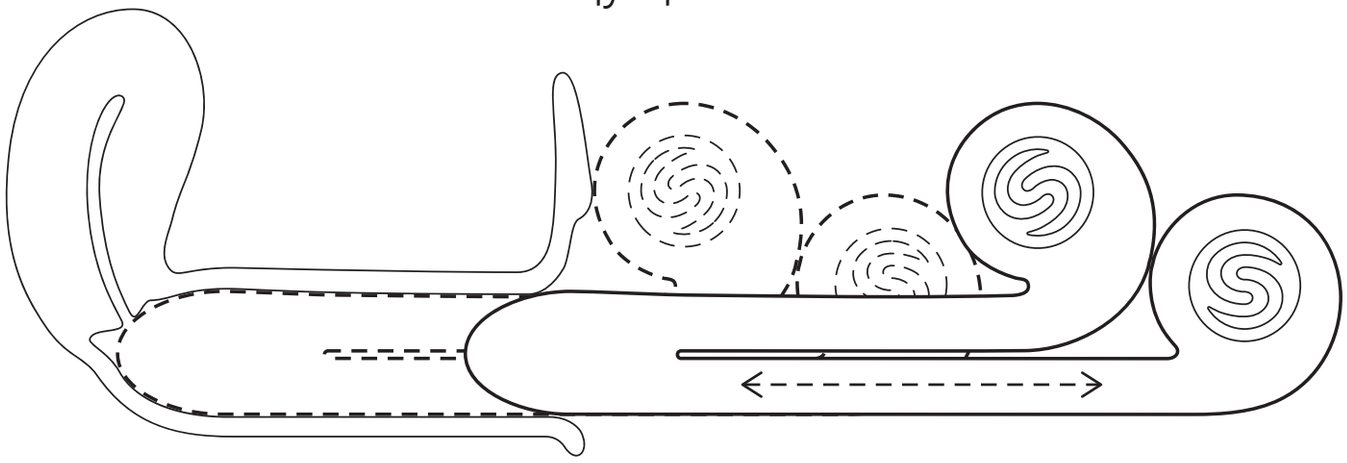

СМЕШАННЫЕ ОРГАЗМЫ, ВЗРЫВАЮЩИЕ ВАШ МОЗГ!

Двойная стимуляция

Включите оба мотора, обильно нанесите смазку на вал и точку удовольствия. Стимулируйте клитор, половые губы и влагалище одновременно приятными вибрациями.

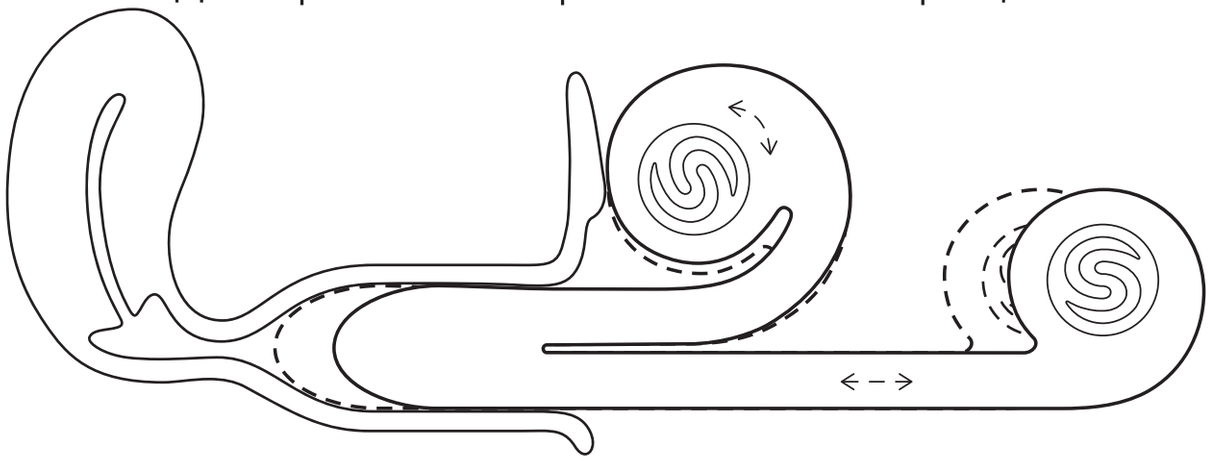

Синхронная стимуляция

Наслаждайтесь изысканными ощущениями смешанного оргазма. Включите оба мотора, добавьте немного смазки и наслаждайтесь всеобъемлющими синхронизированными ощущениями. Проработайте настройки и разверните спиральную головку, чтобы найти идеальное сочетание режима, интенсивности, давления и движения.

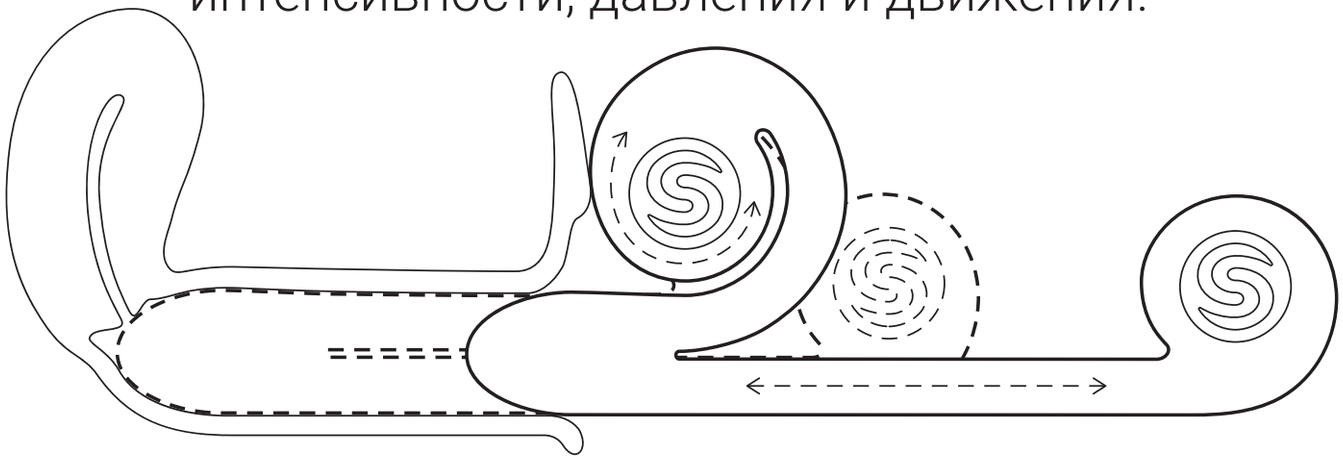

НАЙДИТЕ ИДЕАЛЬНЫЕ НАСТРОЙКИ

Для включения/выключения питания нажмите и удерживайте кнопки «+» или «S» в течение 3 секунд. Нажатие 5-й кнопки возвращает обратно в режим 1 (+) или к интенсивности 20% (S).

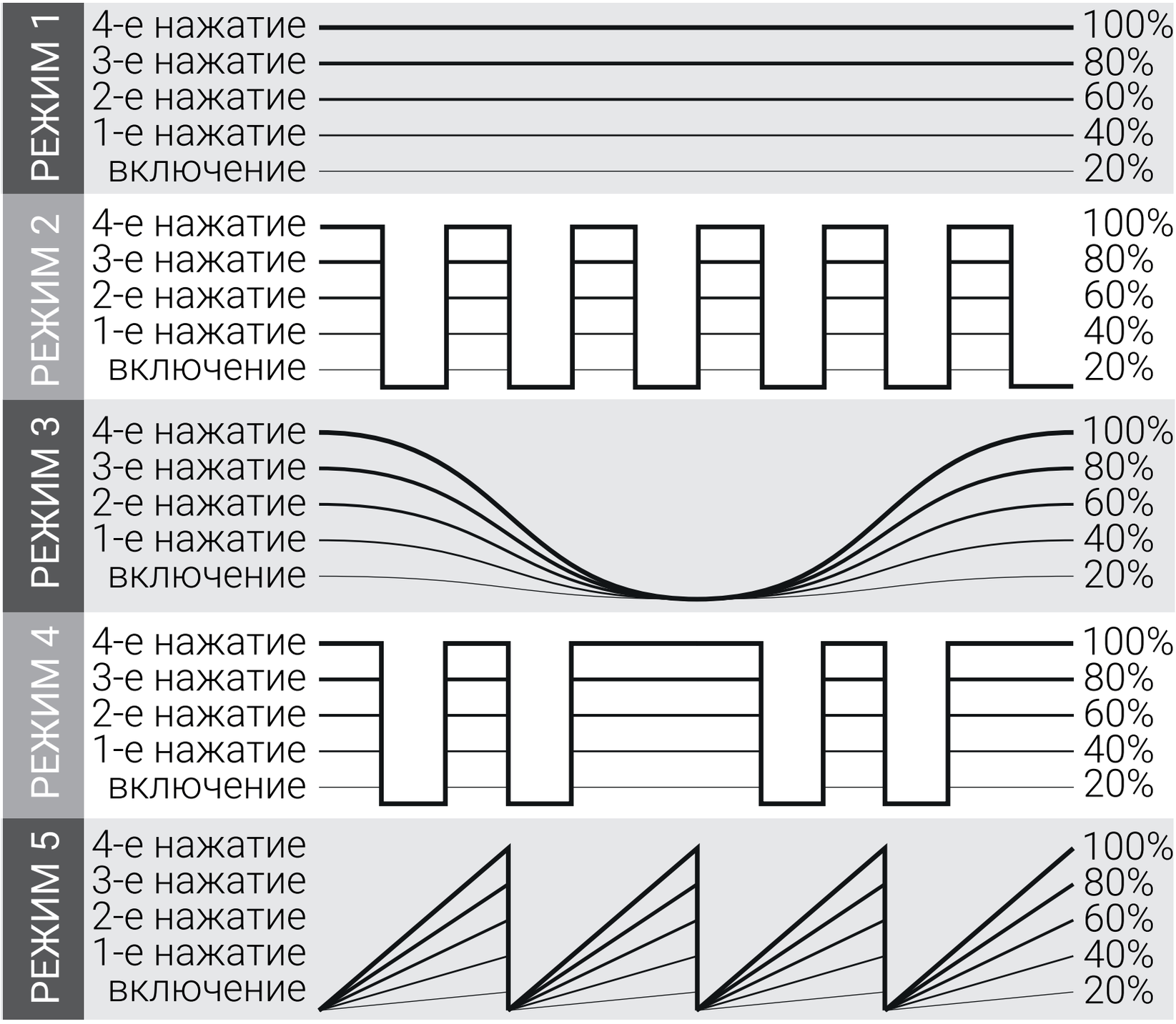

ПОЖАЛУЙСТА, ПРОЧИТАЙТЕ ВАЖНЫЕ ЗАМЕЧАНИЯ

Использование: Не растягивайте, не изгибайте и не вытягивайте гибкую спиральную головку.

Чистка: Устройство Snail Vibe имеет степень водонепроницаемости IP67, и его можно на короткое время погружать в воду во время очистки. При чистке убедитесь, что кабель для зарядки отсоединен.

Хранение: После очистки и высыхания поместите Snail Vibe в защитный футляр. Храните в безопасном, сухом месте, вдали от прямых солнечных лучей и тепла. Заряжайте, используйте и храните устройство при температуре от 5 °C до 35 °C.

Зарядка: Snail Vibe может нагреваться во время зарядки. При первой распаковке устройства аккумулятор заряжен лишь частично. Для полной зарядки Snail Vibe потребуется два часа. После полной зарядки (светодиодный индикатор горит непрерывно) вы можете наслаждаться примерно один час. Время использования варьируется в зависимости от выбранной интенсивности.

Гарантия: Действуют положения о подаче претензий по гарантии в стране, в которой продается устройство. В течение этого гарантийного срока мы исправим все дефекты материалов или изготовления посредством ремонта или замены по нашему усмотрению.

Исключения из гарантии: Настоящая гарантия не распространяется на повреждения, возникшие в результате неправильного или ненадлежащего обращения, нормального износа, а также недостатков, которые незначительно влияют на ценность или удобство использования устройства.

ПРЕДУПРЕЖДЕНИЕ! Во избежание травм или ухудшения ранее существовавших состояний это устройство не следует использовать на опухших или воспаленных участках или порезах кожи. Использование этого продукта не гарантирует и не подразумевает возможности подачи претензий, связанных с состоянием здоровья.

Продается как новинка для взрослых. Сделано в Китае.

Check out our website for more handy tips and videos:

www.snailvibe.com

Consultez notre site Web pour davantage de conseils et de vidéos utiles: • Besuchen Sie unsere Webseite für weitere praktische Tipps und Videos: • Consulta il nostro sito web per consigli e video utili: • Visita nuestro sitio web para ver más consejos útiles y vídeos: • Veja mais vídeos e dicas úteis no nosso site: • Посетите наш сайт, где приводится больше полезных советов и видео:

For support contact us by email:

info@snailvibe.com

Pour toute assistance, contactez-nous par e-mail: • Kontaktieren Sie uns, wenn Sie Unterstützung benötigen, per E-Mail: • Contatta il supporto via email: • Si necesitas ayuda, contáctanos por correo electrónico: • Para apoio contacte-nos por email: • Для получения пддержки свяжитесь с нами по электронной почте:

The shape and appearance of this packaging is a trademark and trade dress of Amoreo BV, 2014 VP.

All rights reserved. ©Snail Vibe

Design patented by Spiritus & Co., UK #004125391-0001, #004125391-0002, #004125391-0003.