

womanizer

— THE ORIGINAL —

Premium 

MANUAL / MODE D'EMPLOI / BEDIENUNGSANLEITUNG /
MANUAL DE INSTRUCCIONES / GEBRUIKSAANWIJZING /
NÁVOD K OBSLUZE / ИНСТРУКЦИЯ ПО ЭКСПЛУАТАЦИИ /
INSTRUKCJA OBSŁUGI / BRUKSANVISNING / MANUAL DE
OPERAÇÃO / ISTRUZIONI PER L'USO / BRUGSANVISNING /
BRUKSANVISNING / 操作说明 / 사용 설명서 / 快速入门用户指南 /
取扱説明書

LANGUAGES

ENGLISH

FRANCAIS

DEUTSCH

ESPAÑOL

NEDERLANDS

ČEŠTINA

РУССКИЙ

POLSKI

SVENSKA

PORTUGUÊS

ITALIANO

DANSK

NORSK

中文

한국어

繁體中文

にほんご

APPENDIX

Hi!

Welcome to a world full of sensual experiences that will enrich your life. PREMIUM eco is a great choice, for several reasons. Find out more in this manual or on www.womanizer.com.

Being eco-friendly never felt so good.



1. PRODUCT INTRODUCTION

2. HOW TO USE

3. CLEANING

4. CHARGING


5. CHANGING THE BATTERY

6. FAQs

7. GENERAL INFORMATION



Warning: As the product is made from natural materials, do not expose it to temperatures higher than 45°C (113°F).





Pleasure Air Technology



Biolene



Smart Silence



Splash proof



Magnetic charging



Exchangeable battery



Recyclable



12 intensity levels



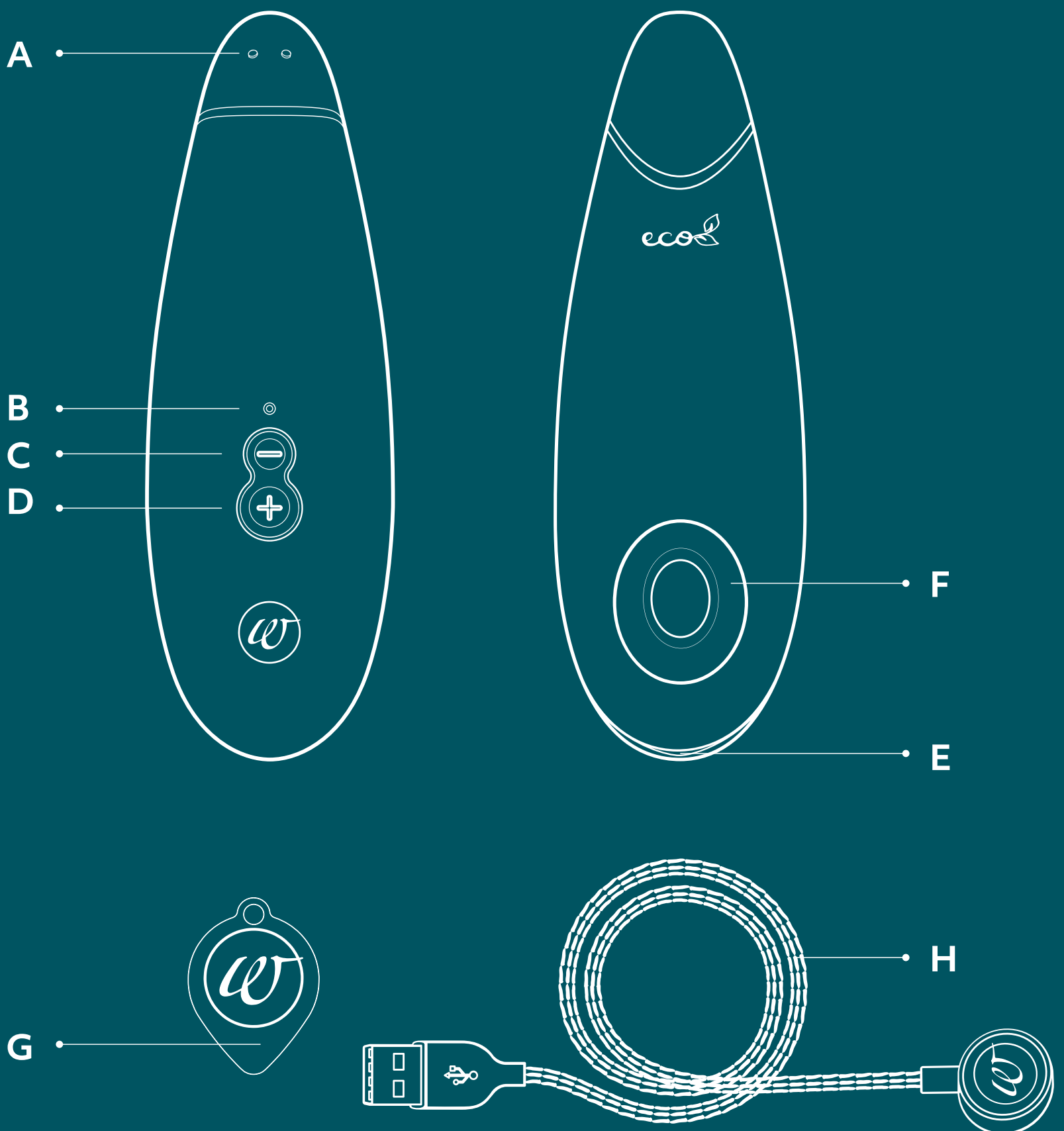
LED indicator



Extra stimulation head

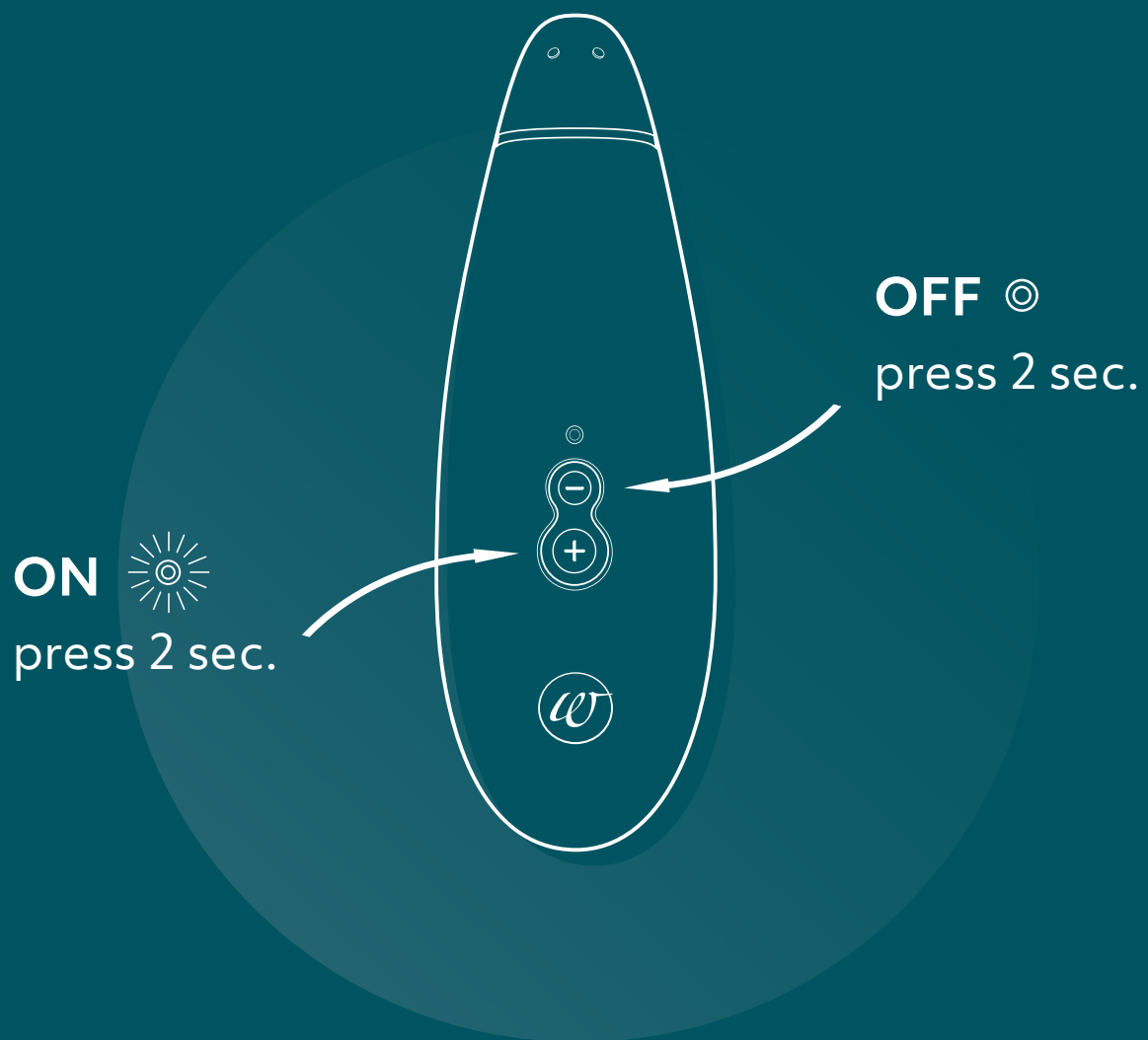
1. PRODUCT INTRODUCTION

- A MAGNETIC CHARGING PINS
- B LED INDICATOR
- C OFF BUTTON / DECREASE INTENSITY
- D ON BUTTON / INCREASE INTENSITY
- E CASING ASSEMBLY
- F STIMULATION HEAD
- G OPENING TOOL
- H CHARGING CABLE



2. HOW TO USE


TURN ON/OFF



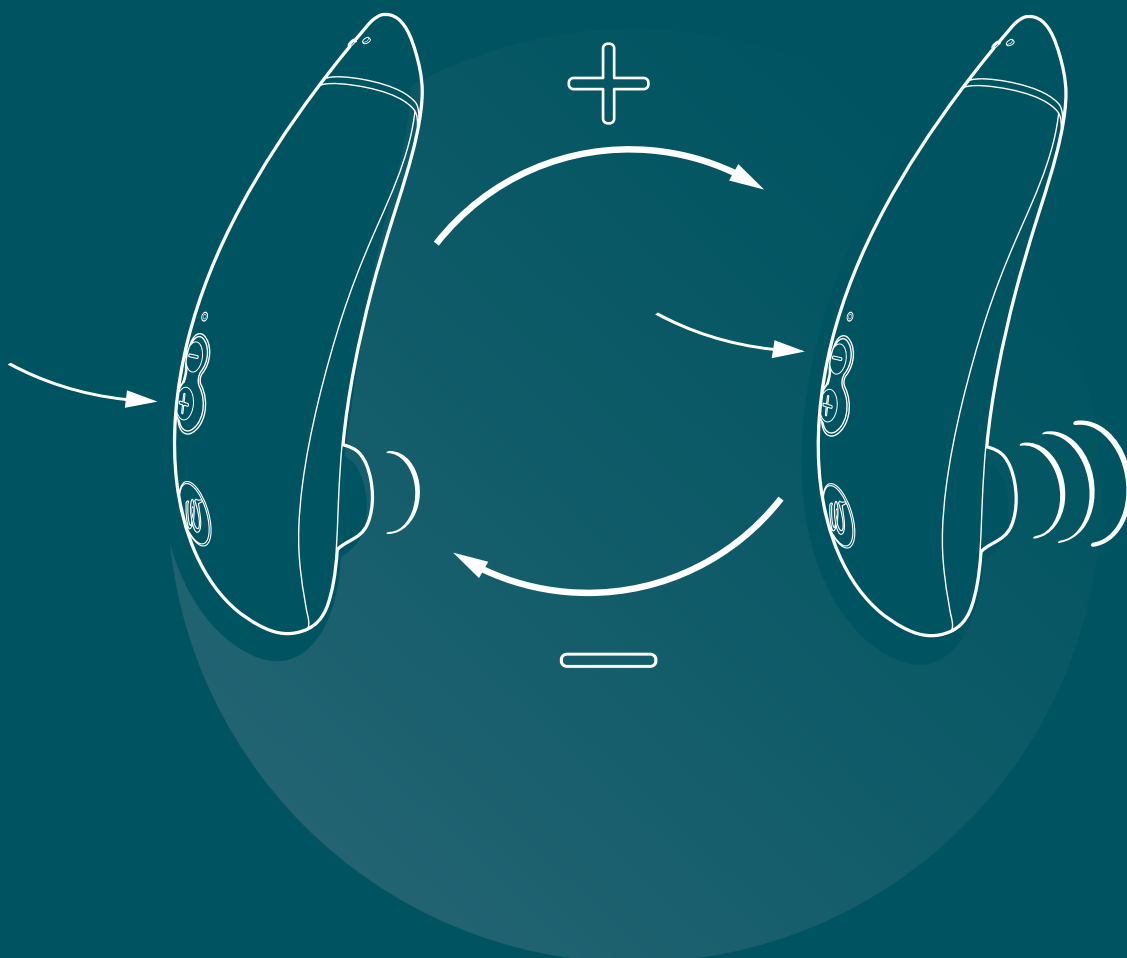
SMART SILENCE




USAGE



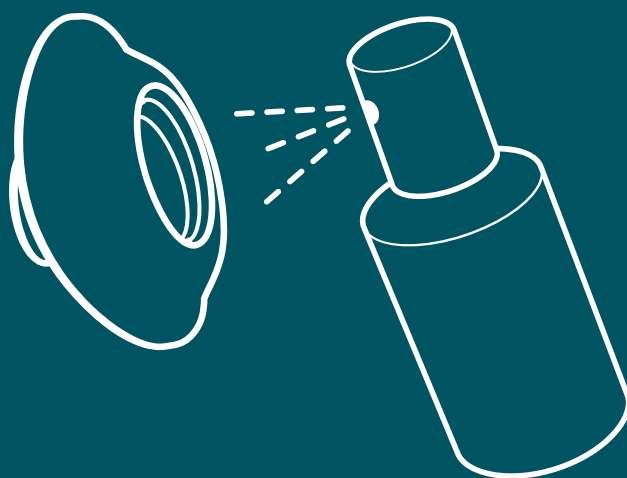
CHANGE INTENSITY



3. CLEANING



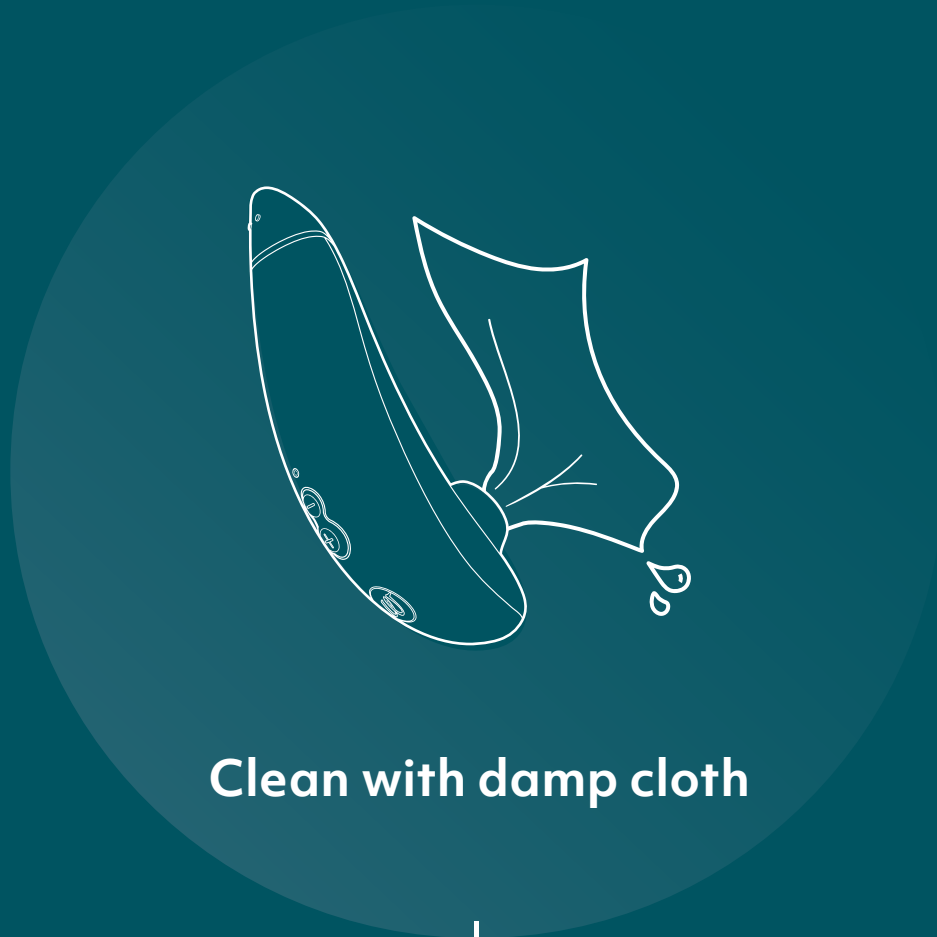

Clean under water



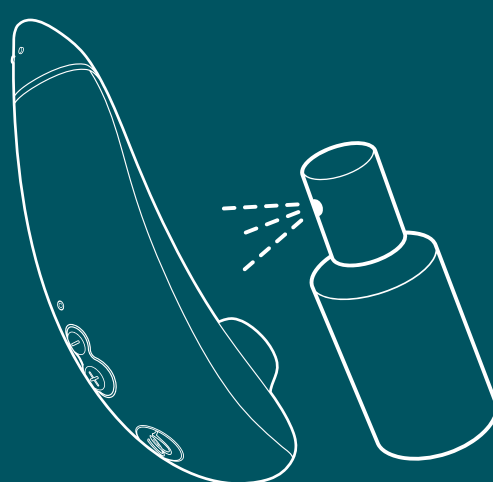
Apply toy cleaner




Dry



Clean with damp cloth




Apply toy cleaner




Dry

4. CHARGING



Battery is low
LED flashes slowly


Battery is charging
LED flashes quickly




Battery is fully charged
LED is constantly on

Use only with a 5 V = 1A – USB power adapter and the original Womanizer magnetic charging cable!


5. CHANGING THE BATTERY




Insert the opening tool




**Slide the opening tool on
both sides**



**The upper shell can then
be opened easily**



Use the opening tool to
release the battery cover




Replace,
Replenish, Recycle



*Pay attention to the correct battery insertion. Only use a 14500 cylindrical 3.7 V lithium-ion rechargeable battery. **Never use a non-rechargeable AA battery!** This could cause damage to the device!*

6. FAQ



1. WHY ISN'T MY PREMIUM ECO WORKING?

First, check if the device is charged. The LEDs will light up or flash when your device is on. See #7 for LED configurations.

Fully charging your device before first use is recommended. The rechargeable battery was pre-charged for a short use period but may have discharged fully due to environmental influences. Use the charging cable provided in the box. Wait and check if it's charging before walking away. Your device may become warm during charging; this is normal.

Smart Silence comes activated as a default setting. This technology will only turn the product on when the stimulation head comes into close contact with your skin. See #2 for details.

Standby mode will turn your device off after 10 minutes of inactivity to conserve the battery. See #6 for details.

If your Womanizer does not work and you are sure that the battery is charged, please contact our Customer Service.



2. HOW DO I TURN OFF SMART SILENCE?

Press the (+) and (-) buttons together for approx. 2 seconds to disable Smart Silence. Do the same to enable it. Your device will be permanently active (not only when on your skin) when Smart Silence is off.

Smart Silence will only turn the device on when the stimulation head comes into close contact with your skin. It allows you to enjoy the intimate moments after use without distraction and in the most discreet way.

If the device doesn't sense closeness to your skin and remains in standby mode for an extended period, it will shut off automatically.

3. WHY ISN'T SMART SILENCE WORKING?

Smart Silence must be recalibrated when you change the head of your device. Turn the device off. Remove the current head and turn it back on. The LED will light up and the device will remain on standby. Place the new head on the device and make sure nothing is covering it. The device will automatically calibrate itself within 10 seconds. Once complete, it will go silent and the LED will be lit. Smart Silence is active and ready to go.



4. THE STIMULATION HEAD DOESN'T FIT AROUND MY CLITORIS.

Every body is unique and the sensations will change depending on the size of the head. PREMIUM eco comes with an M head on the device and an additional S head is included in the package. Both look very similar but on closer inspection, they differ in height and hole shape.

The open area in the head, or empty space between the device and your clitoris, is what changes the sensation. S has a much smaller capacity and sits tighter on your clitoris, making the feeling more intense. M is slightly larger, creating a softer feeling. The L stimulation head can be purchased from our webstore.



5. CAN I SUBMERGE PREMIUM ECO IN WATER?

No, it is only splash proof. Do not submerge it in water or put it under running water or use it in the bath or shower.

To clean the device, use a soft, damp cloth with warm water and toy cleaner or antibacterial soap. Dry the device afterwards. It is very important to reduce heat and humidity exposure and to not get water in the battery-replacement slot as this may shorten the lifespan of the natural materials.



10 minutes

6. MY DEVICE TURNED OFF BY ITSELF

PREMIUM eco features standby mode and will shut off after 10 minutes of inactivity or if it has been working at the same intensity level for an extended period to conserve the battery.



7. WHY IS THE LED FLASHING?

- If the LED is flashing slowly, it means the device needs to be charged.
- While charging, the LED will flash until the device is fully charged.
- If the LED flashes rapidly five times, it means that the battery is too hot.

If the device becomes hot during charging, please disconnect the device from the charger, leave the device until it reaches ambient temperature and recharge it again.



8. WHICH BATTERY DOES MY PREMIUM ECO USE?

PREMIUM eco comes equipped with a lithium-ion battery that is:

- **Rechargeable** – Using the provided magnetic USB charger.
- **Replaceable** – Your device has a special slot that allows you to replace the battery with ease when the battery has reached its lifetime limit.
- Replace the battery instead of the entire device and **recycle** it in an efficient and eco-friendly way.



9. HOW DO I REPLACE THE BATTERY?

See #5 for details.

Replacement batteries can be found in common consumer electronics shops.

Tip: To increase the battery lifespan, avoid long periods of time without recharging the battery.



10. HOW DO I DISPOSE OF THE BATTERY?

To properly fulfill your legal duty as the end-user to return the used battery, please use the official collection points such as those of the public recycling facilities. If this is not possible in your country or you are not sure about this option, please contact your local hazardous waste disposal to get further information. We will also accept the return of electronic waste and devices free of charge.

Warning: Never dispose of electronic devices or batteries with your household waste, it can be harmful to the environment. For further information regarding returning batteries and electronic devices, see our website.

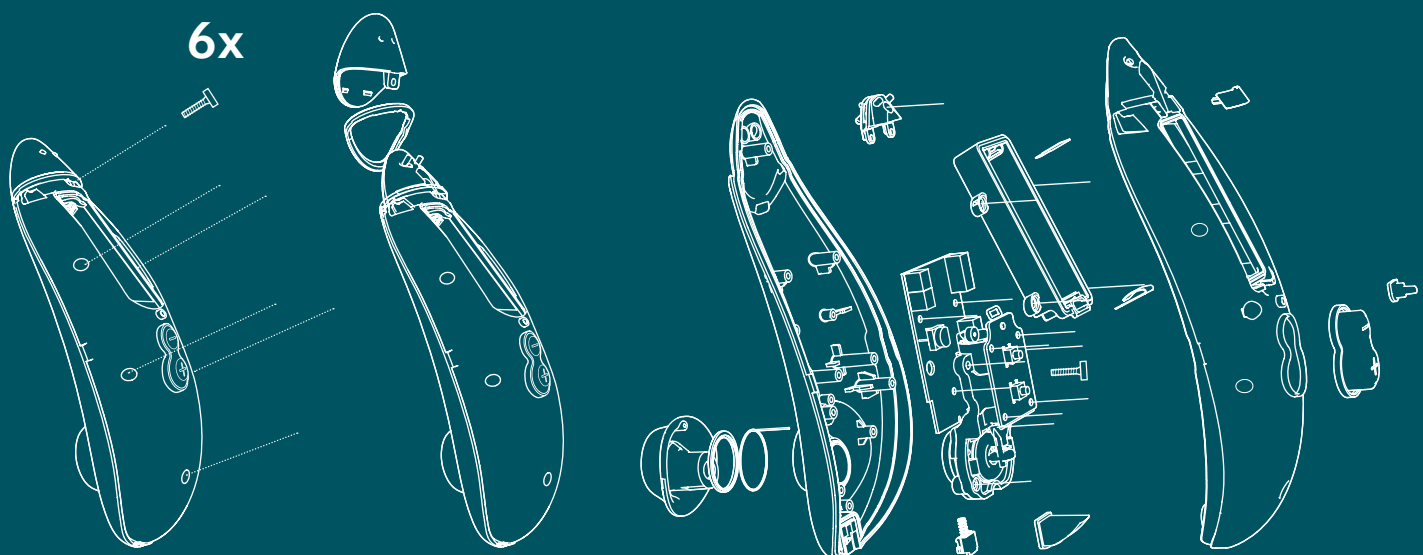


11. PREMIUM ECO HAS REACHED THE END OF ITS LIFE. WHAT CAN I DO?

In the unlikely event that you need to part ways with your PREMIUM eco, it can be done sustainably by disassembling the device and recycling the individual parts appropriately.

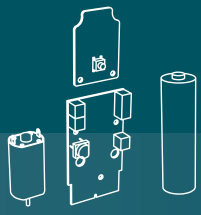
11.1 HOW DO I DISASSEMBLE THE DEVICE?

Remove all screws. Remove the cap and the ring on the top of the product. Now you can disassemble the device completely into its individual parts and dispose of them accordingly (see the image on the next page).







11.2 HOW DO I DISPOSE OF THE DIFFERENT PARTS?



Electronic waste



Biolene

ABS

Metal

Silicone

11.3 CAN BIOLENE BE RECYCLED?

Bioplastics such as Biolene are **100% recyclable** but they need special recycling facilities that are not yet commonplace.

Disposing of bioplastics through **household waste** is therefore the best and most environmentally friendly solution. Since Biolene is made from **renewable raw materials**, it doesn't harm the environment in the same way that conventional plastic does.



11.4 WHAT IS SPECIAL ABOUT BIOLENE?

Biolene consists of 70% renewable resources and is additionally 100% biodegradable. It's an excellent eco-friendly alternative to conventional plastics, avoiding environmentally damaging waste.

11.5 CAN I PUT BIOLENE IN THE BIOWASTE BIN OR HOME COMPOST?

Even though Biolene is 100% biodegradable it is not allowed to be disposed of in the biowaste bin or compost heap. The components made from Biolene can only be disposed of through household waste.



12. WHAT KIND OF LUBRICANT CAN I USE WITH MY WOMANIZER?

Water-based lubricants are the best option for Womanizer products. The stimulation head is made from skin safe silicone that can deteriorate when silicone lubricants are used.

7. GENERAL INFORMATION

TECHNICAL DATA

Model: PREMIUM ECO (PRC10A)
Charging device: Input: 100–240 V ~ 50/60 Hz
Output: 5 V = 1 A
USB AC/DC adapter not included

CONTENT OF DELIVERY

Womanizer PREMIUM eco, quick start guide, eco charging cable, additional stimulation head, cotton pouch.

STORAGE

Place the cleaned device back in the storage box. Store in a secure, dry place without exposure to direct sunlight.

WARNING

Do not immerse the product in water. Do not use perfumed, alcohol- or silicone-based lube gels or massage oils while using the Womanizer to avoid damage. Thoroughly clean your Womanizer before using it for the first time and after each usage to reduce the risk of infection.

CUSTOMER CARE

For further information please visit our website www.womanizer.com or contact care@womanizer.com.

WARRANTY AND VOLUNTARY MANUFACTURER'S WARRANTY

WOW Tech Europe GmbH offers customers a voluntary manufacturer's warranty for this product in addition to the statutory warranty to which consumers are entitled with respect to sellers. The conditions with respect to the voluntary manufacturer's warranty are on our website, under "Warranty Conditions".

FULFILLMENT OF STANDARDS

This device complies with all standards regarding electromagnetic compatibility (EMC). The device is safe to use as long as it is used correctly and in accordance with the instructions given in this user manual.

ENVIRONMENTAL PROTECTION

Never throw away electronic devices or batteries through household waste. The symbol shown below, which is also attached to our electronic items, is intended to expressly remind you of this.



DISTRIBUTOR

WOW Tech Europe GmbH
Friedenstrasse 91 / 91 a, 10249 Berlin, Germany

WOW Tech Europe GmbH reserves the right to make technical changes and changes to the design that serve to improve the device.

WOW Tech Canada Ltd.
330-1130 Morrison Drive, Ottawa, Ontario, Canada
K2H 9N6

www.wowtech.com
Date of issue: 2021. Version 1.
Designed in Germany. Made in China.

DE 74619272



Bonjour!

Bienvenue dans un univers rempli d'expériences sensuelles qui enrichiront votre vie. PREMIUM eco constitue un excellent choix pour plusieurs raisons. Pour de plus amples informations consultez ce manuel ou le site www.womanizer.com.

Le respect de l'environnement n'a jamais été si agréable.



1. PRÉSENTATION DU PRODUIT

2. COMMENT L'UTILISER

3. L'ENTRETIEN

4. LA RECHARGE


5. CHANGER LA BATTERIE

6. FAQ

7. INFORMATIONS GÉNÉRALES



***Avertissement:** Étant donné que ce produit est constitué de matériaux naturels, ne l'exposez pas à des températures supérieures à 45°C (113°F).*





Pleasure Air Technology



Biolene



Smart Silence



Résistant aux éclaboussures



Charge par induction



Batterie échangeable



Recyclable



12 niveaux d'intensité



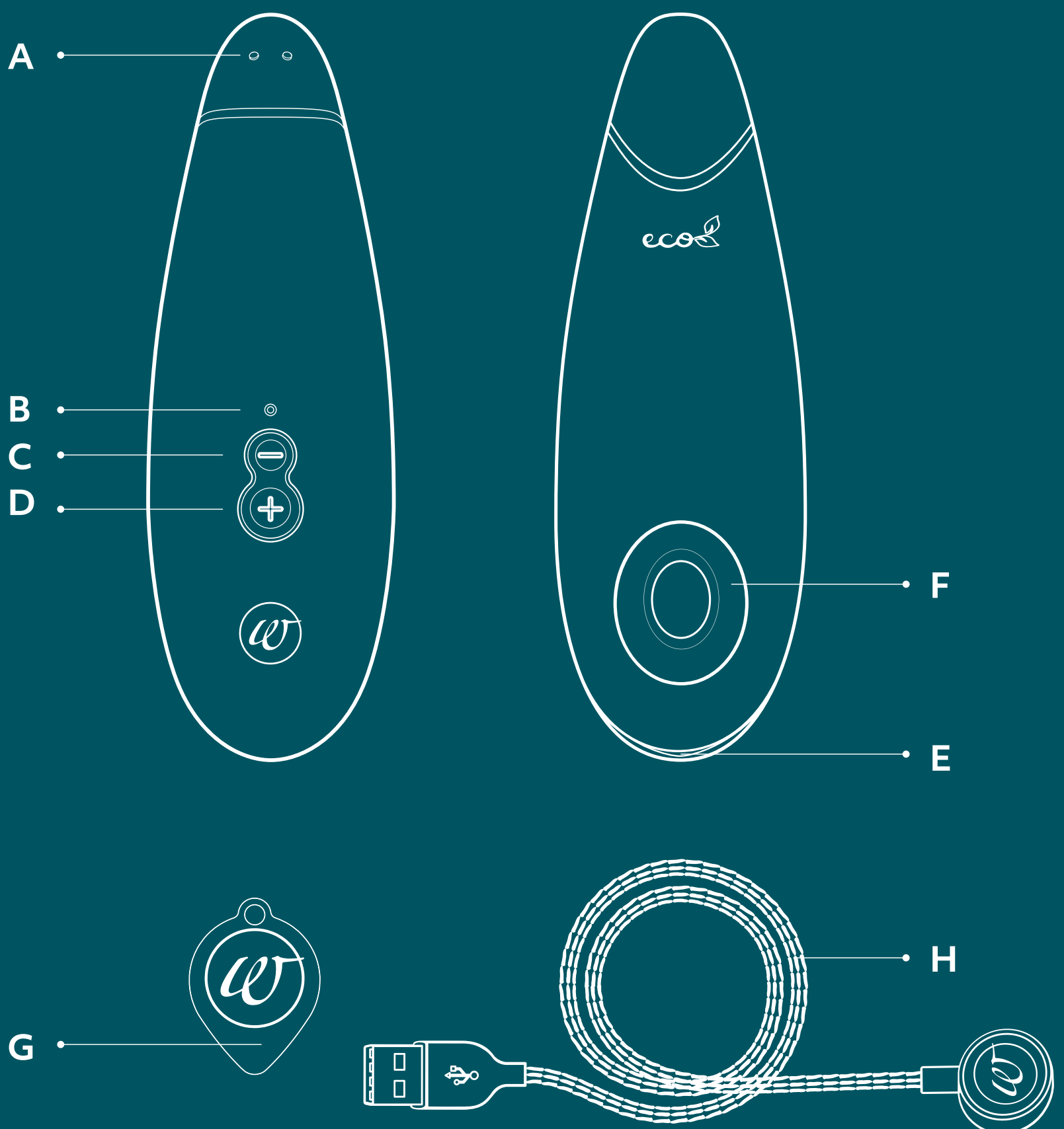
Voyant LED



Embout de simulation supplémentaire

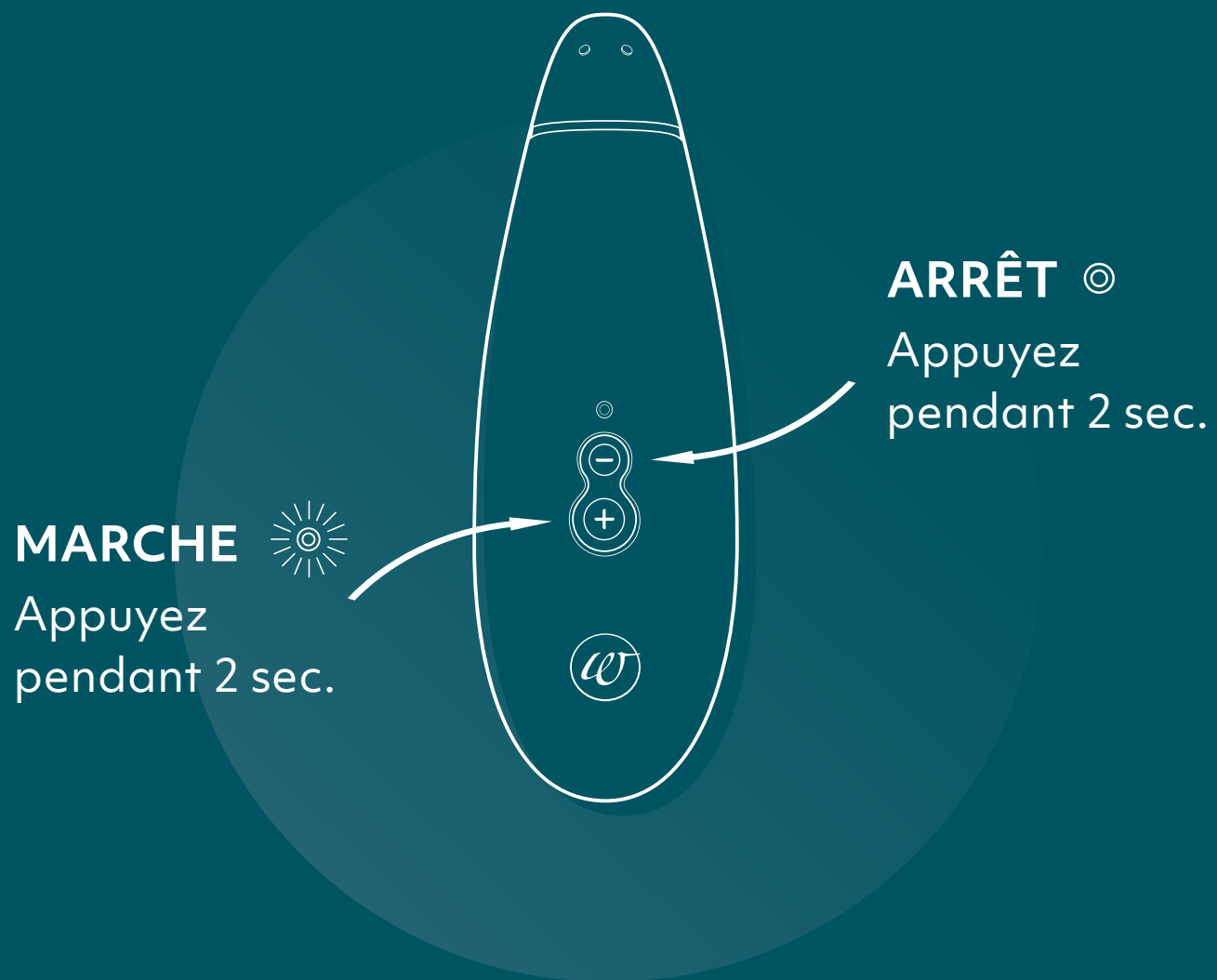
1. PRÉSENTATION DU PRODUIT

- A RÉCEPTEURS POUR LA CHARGE PAR INDUCTION
- B VOYANT LED
- C BOUTON ARRÊT / RÉDUIT L'INTENSITÉ
- D BOUTON MARCHÉ / AUGMENTE L'INTENSITÉ
- E ASSEMBLAGE DU BOÎTIER
- F EMBOUT DE SIMULATION
- G OUTIL POUR L'OUVERTURE
- H CÂBLE DE RECHARGE



2. COMMENT L'UTILISER


ALLUMER/ÉTEINDRE



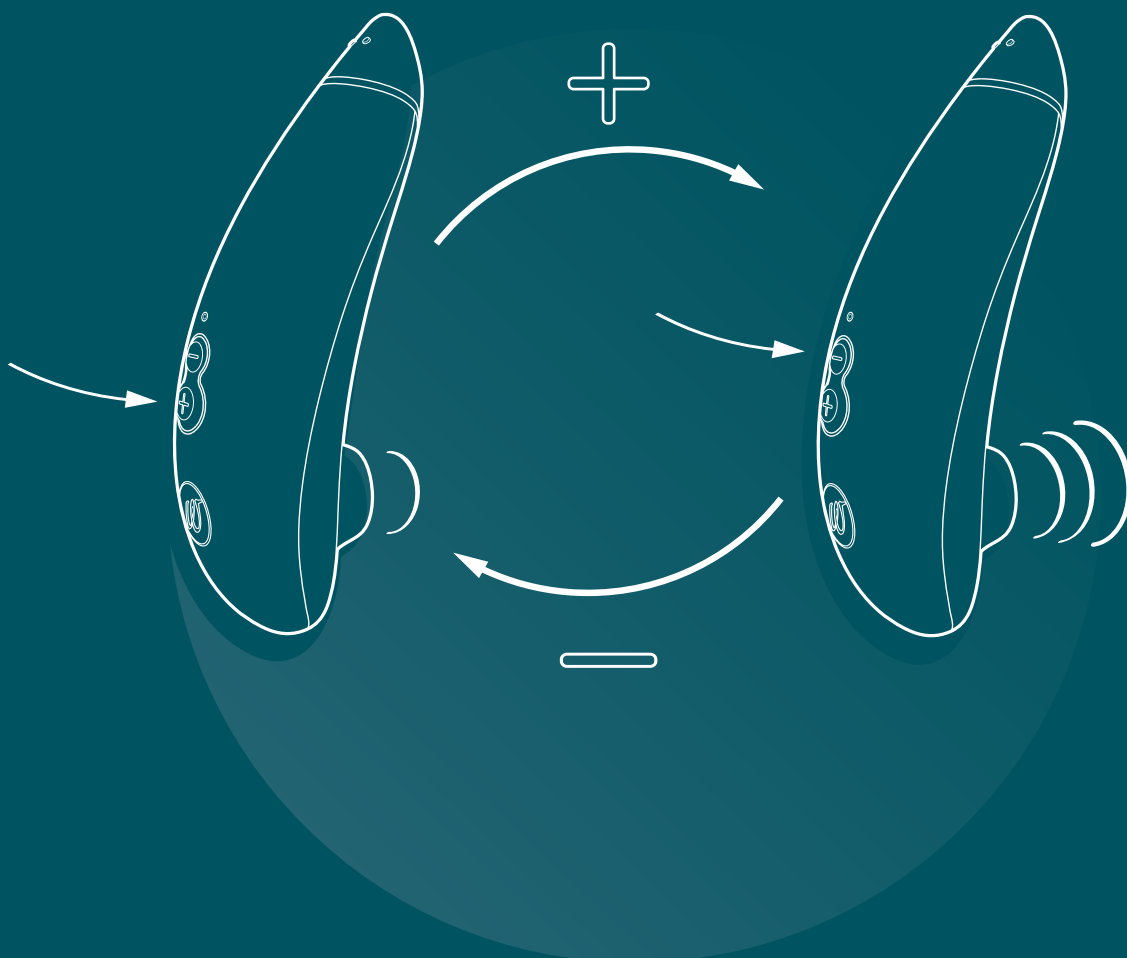
SMART SILENCE




UTILISATION



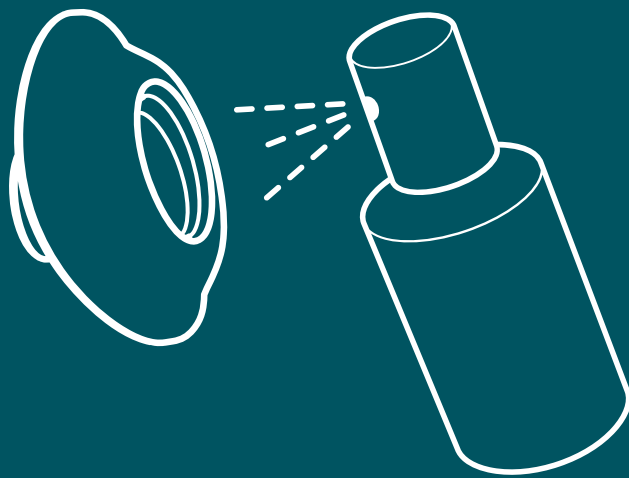
RÉGLER L'INTENSITÉ



3. L'ENTRETIEN



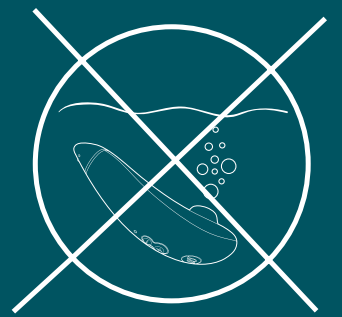
Nettoyage sous l'eau



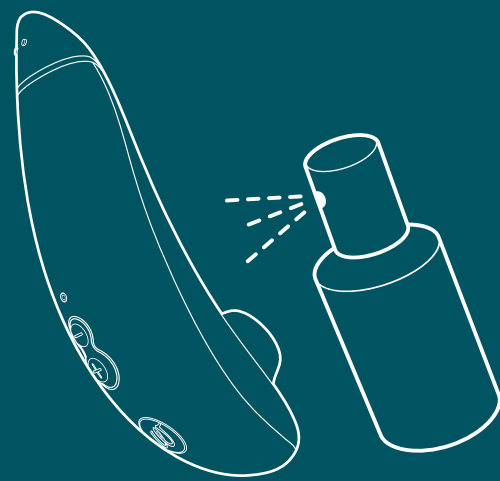
Utilisez un nettoyant pour sextoys



Séchage



Utilisez un chiffon humide




Utilisez un nettoyant pour sextoys



Séchage

4. LA RECHARGE




La charge de la batterie est faible

Le voyant **LED** clignote lentement

La batterie est en mode charge



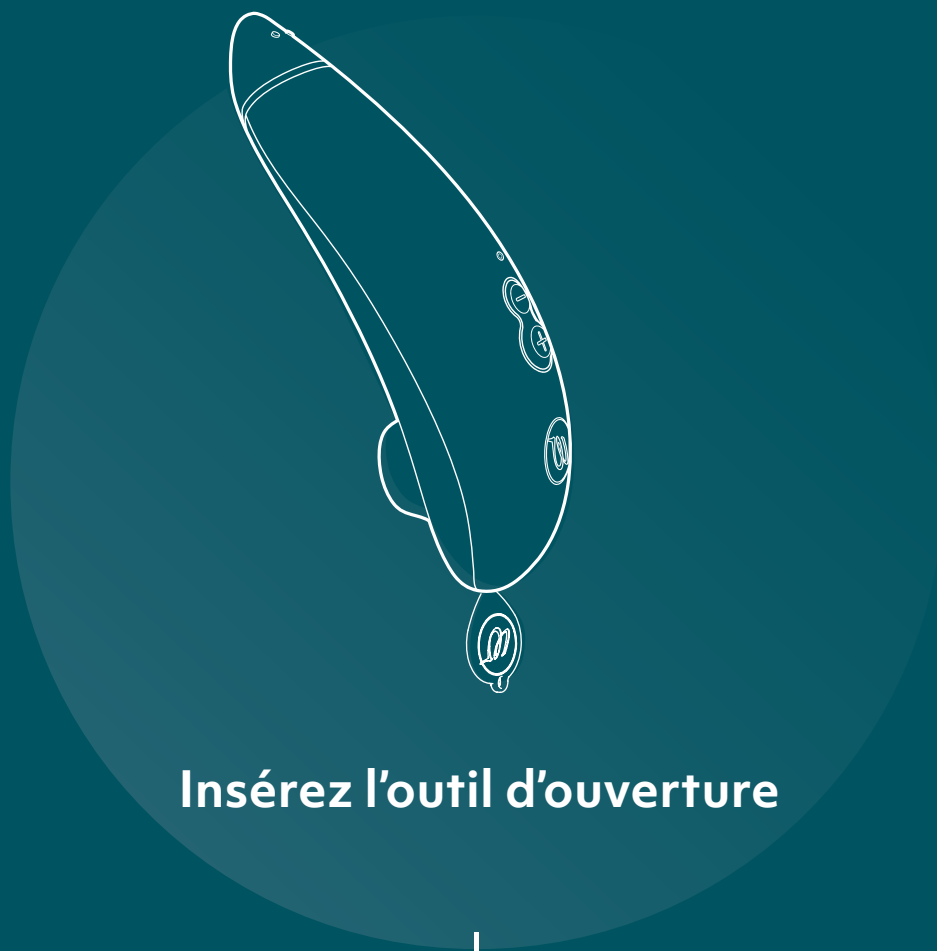
Le voyant **LED** clignote rapidement




La batterie est entièrement rechargée
Le voyant **LED** reste allumé


*À n'utiliser qu'avec un adaptateur électrique USB
5 V = 1 A et le câble de recharge par induction origi-
nal fourni avec le Womanizer !*

5. CHANGER LA BATTERIE





Utilisez l'outil d'ouverture pour soulever le couvercle de la batterie



Remplacer,
Recharger, Recycler



Veillez à insérer correctement la batterie. À n'utiliser qu'avec une batterie rechargeable 14500 cylindrique 3.7 V lithium-ion **Ne jamais utiliser une batterie AA non rechargeable !** Ceci pourrait endommager votre appareil !

6. FAQ



1. POURQUOI MON PREMIUM ECO NE FONCTIONNE-T-IL PLUS ?

Veillez tout d'abord vérifier que votre appareil est chargé. Le voyant LED devrait s'allumer ou clignoter lorsque votre appareil est allumé. Voir #7 pour le fonctionnement du voyant LED.

Il est recommandé de procéder à une charge complète de votre appareil avant la première utilisation. La batterie rechargeable a été pré-chargée pour une courte utilisation, mais il est possible qu'elle se soit déchargée en raison des conditions ambiantes. Utilisez le câble de recharge fourni dans l'emballage. Attendez et vérifiez que la batterie est en mode charge avant de vous éloigner. Il se peut que votre Womanizer chauffe durant la recharge ; ceci est parfaitement normal.

Smart Silence est activé par défaut. Cette technologie permet de n'allumer l'appareil que lorsque l'embout de simulation entre en contact avec votre peau. Voir #2 pour plus de détails.

Le mode veille éteindra automatiquement votre appareil après 10 minutes d'inactivité afin de préserver la batterie. Voir #6 pour plus de détails.

Si votre Womanizer ne fonctionne pas alors que vous êtes certaine que sa batterie est chargée, veuillez contacter notre service clientèle.



2. COMMENT ÉTEINDRE SMART SILENCE ?

Pour désactiver Smart Silence, **appuyez simultanément sur les boutons (+) et (-)** pendant environ 2 secondes. Faites de même pour réactiver cette fonction. Votre appareil sera ainsi actif en permanence (et non pas uniquement lorsqu'il entre en contact avec votre peau lorsque Smart Silence est désactivé).

Smart Silence permet de n'allumer l'appareil que lorsque l'embout de simulation entre en contact avec votre peau. Cette fonction vous permet de profiter des moments intimes après l'utilisation de votre appareil sans distraction et en toute discrétion.

Si votre appareil n'entre pas en contact avec votre peau et reste en mode veille pendant une longue période, il s'éteindra automatiquement.

3. POURQUOI SMART SILENCE NE FONCTIONNET-IL PAS ?

Smart Silence doit être ajusté lorsque vous changez l'embout de votre appareil. Éteignez votre appareil. Retirez l'embout actuel, puis rallumez-le. Le voyant LED s'allumera alors et votre appareil restera en mode veille. Fixez le nouvel embout sur votre appareil et veillez à ce qu'il ne soit pas recouvert. L'appareil s'ajustera automatiquement au cours des 10 secondes suivantes. Une fois cet ajustement effectué, il passera en mode silencieux et le voyant LED restera allumé. Smart Silence est ainsi activé et prêt à l'emploi.



4. L'EMBOUT DE STIMULATION N'EST PAS ADAPTÉ À MON CLITORIS.

Chaque corps est unique et les sensations peuvent varier en fonction de la taille de l'embout. PREMIUM eco est livré équipé d'un embout en taille M accompagné d'un embout supplémentaire en taille S inclus dans l'emballage. Ces deux embouts présentent un aspect similaire, mais en les examinant, vous constaterez qu'ils diffèrent au niveau de leur hauteur et de la taille de leur orifice.

La zone ouverte de l'embout, ou l'espace vacant entre l'appareil et votre clitoris, influence vos sensations. La taille S présente un espace plus petit et entoure votre clitoris de plus près, générant ainsi des sensations plus intenses. La taille M est légèrement plus large, générant ainsi des sensations plus douces. Un embout de simulation en taille L peut être acheté dans notre boutique en ligne.



5. PUIS-JE UTILISER MON PREMIUM ECO DANS L'EAU ?

Non, il n'est résistant que contre les éclaboussures. Ne l'immergez pas dans l'eau, ne le placez pas sous un jet d'eau courante et ne l'utilisez pas dans votre bain ou sous la douche.

Pour nettoyer votre appareil, utilisez un chiffon humide et doux avec de l'eau chaude et un nettoyant pour sextoys ou un savon antibactérien. Séchez ensuite votre appareil. Il est primordial de réduire les expositions à la chaleur ou à l'humidité et de prévenir l'infiltration d'eau dans le compartiment de remplacement de la batterie car cela peut raccourcir la durée de vie des matériaux naturels.



6. MON APPAREIL S'ÉTEINT TOUT SEUL


PREMIUM eco est doté d'un mode veille et s'éteint automatiquement après 10 minutes d'inactivité ou s'il a fonctionné à la même intensité pendant une période prolongée afin de préserver la batterie.



7. POURQUOI LE VOYANT LED CLIGNOTE-T-IL ?

- Si le voyant LED clignote lentement, cela signifie que vous devez recharger votre appareil.
- En mode charge, le voyant LED clignotera jusqu'à ce que votre appareil soit entièrement chargé.
- Si le voyant LED clignote cinq fois rapidement, cela signifie que la batterie est en surchauffe.

Si votre appareil chauffe pendant sa recharge, veuillez le déconnecter de son chargeur, à le laisser refroidir jusqu'à ce qu'il revienne à la température ambiante, puis reprenez la recharge.



8. QUEL TYPE DE BATTERIE MON PREMIUM ECO UTILISE-T-IL ?

Le PREMIUM eco fonctionne avec une batterie lithium-ion :

- **Rechargeable** – grâce au chargeur USB à induction fourni.
- **Remplaçable** – votre appareil est équipé d'un compartiment spécial qui vous permet de remplacer sa batterie en toute simplicité au terme de sa durée de vie.
- Remplacez la batterie au lieu de changer d'appareil et **recyclez-la** d'une manière efficace et écologique.



9. COMMENT REMPLACER LA BATTERIE ?

Voir #5 pour plus de détails.

Les batteries de rechange peuvent être achetées dans les boutiques spécialisées en électronique.

Conseil : Pour augmenter la durée de vie de la batterie, évitez les longues périodes sans recharge.



10. COMMENT ÉLIMINER LA BATTERIE ?

Pour remplir correctement votre obligation légale en tant que consommateur final, vous devez éliminer votre batterie usagée en la rapportant dans un site de collecte officiel tel que les sites publics de recyclage. Si cela n'est pas possible dans votre pays ou si vous n'êtes pas certaine que cette solution soit disponible, veuillez contacter votre site local de gestion des déchets toxiques afin d'obtenir de plus amples informations. Nous acceptons également gratuitement le retour des déchets et appareils électroniques.

Avertissement: N'éliminez jamais vos appareils électroniques ou batteries avec vos déchets domestiques car cela peut s'avérer nocif pour l'environnement. Pour de plus amples informations concernant le retour des appareils électroniques et des batteries, rendez-vous sur notre site web.

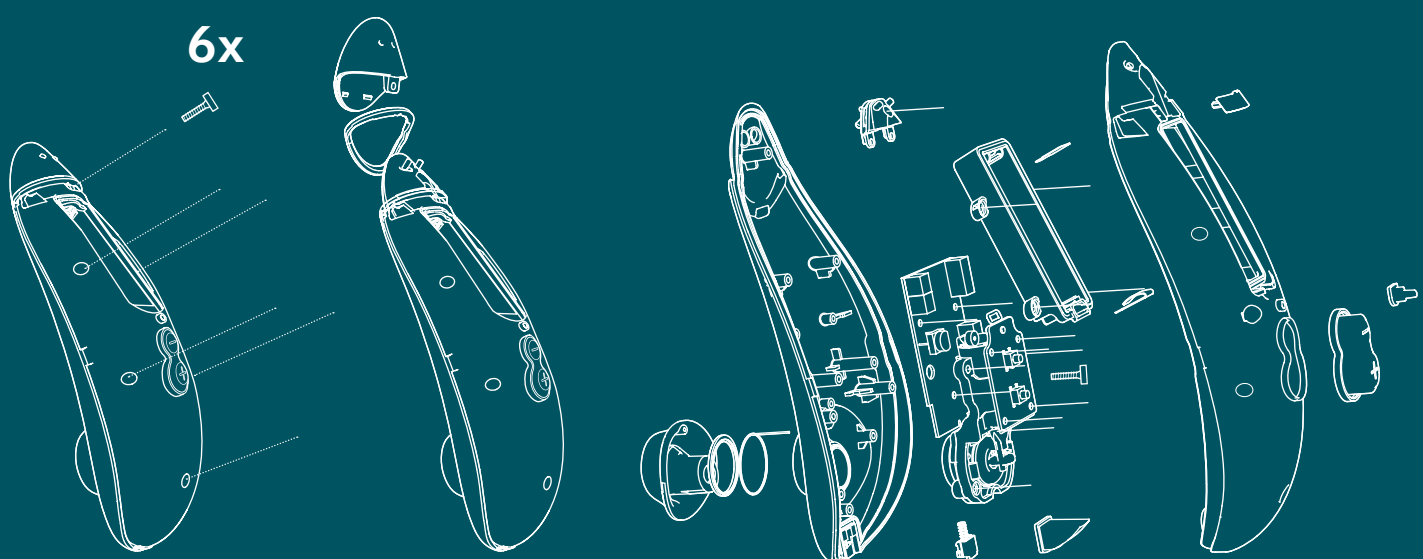


11. MON PREMIUM ECO A ATTEINT SA DURÉE DE VIE: QUE DOIS-JE FAIRE ?

Dans l'éventualité peu probable que vous devriez vous séparer de votre PREMIUM eco, vous pouvez l'éliminer dans le respect de l'environnement en démontant votre appareil et en recyclant de manière adaptée les divers composants.

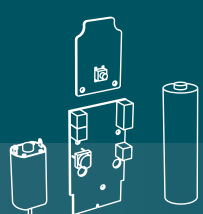
11.1 COMMENT PUIS-JE DÉMONTER MON APPAREIL ?

Retirez toutes les vis. Retirez le couvercle et l'anneau situés sur la partie supérieure de l'appareil. Vous pouvez à présent démonter entièrement votre appareil et éliminer ses divers composants de manière adéquate (voir illustration sur la page suivante).

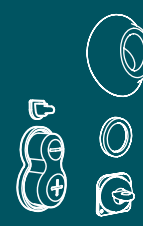





11.2 COMMENT ÉLIMINER LES DIFFÉRENTS COMPOSANTS ?



Déchets électroniques



Biolene

ABS

Métal

Silicone

11.3 LE BIOLENE PEUT-IL ÊTRE RECYCLÉ ?

Les bioplastiques tels que le Biolene sont **100% recyclables**, mais ils requièrent des installations de recyclage spécifiques qui ne sont à l'heure actuelle pas encore répandues.

Éliminer les bioplastiques avec les **déchets domestiques** constitue donc actuellement la solution la plus écologique. Étant donné que le Biolene est produit à partir de **matières premières renouvelables**, il n'impacte pas l'environnement de la même manière que les plastiques conventionnels.



11.4 EN QUOI LE BIOLENE EST-IL DIFFÉRENT ?

Le Biolene est composé à 70% de ressources renouvelables et est en plus 100% biodégradable. Il constitue donc une excellente alternative écologique aux plastiques conventionnels car il permet de limiter les déchets nocifs pour l'environnement.

11.5 PUIS-JE JETER LE BIOLENE AVEC LES DÉCHETS ORGANIQUES OU DANS MON COMPOSTAGE DOMESTIQUE ?

Même si le Biolene est 100% biodégradable, il n'est pas autorisé de l'éliminer avec les déchets organiques ou le compostage domestique. Les composants en Biolene ne peuvent être éliminés qu'avec les déchets domestiques.



12. QUELS TYPES DE LUBRIFIANTS PUIS-JE UTILISER AVEC MON WOMANIZER ?

Les lubrifiants à base d'eau constituent la meilleure option pour la gamme de produits Womanizer. L'embout de simulation est composé de silicone adapté au contact avec la peau qui peut se détériorer s'il est utilisé avec des lubrifiants à base de silicone.

7. INFORMATIONS GÉNÉRALES

DONNÉES TECHNIQUES

Modèle: PREMIUM ECO (PRC10A)
Charging device: Input: 100 – 240 V ~ 50/60 Hz
Sortie: 5 V = 1 A
Adaptateur USB AC/DC non inclus.

CONTENU DE L'EMBALLAGE

Un Womanizer PREMIUM eco, un guide de démarrage rapide, un câble de charge pour l'eco, un embout de stimulation supplémentaire, une pochette en coton.

RANGEMENT

Veillez replacer votre appareil une fois nettoyé dans sa boîte de rangement. Veillez le conserver dans un endroit sûr et sec sans exposition directe au soleil.

AVERTISSEMENT

N'immergez pas votre appareil dans l'eau. Pour prévenir tout dommage, n'utilisez pas de lubrifiants à base d'alcool ou de silicone, de gels ou d'huiles de massage parfumés lorsque vous utilisez votre Womanizer. Nettoyez soigneusement votre Womanizer avant la première utilisation, puis après chaque utilisation afin de réduire le risque d'infection.

SERVICE CLIENTÈLE

Pour de plus amples informations, rendez-vous sur notre site web www.womanizer.com ou contactez care@womanizer.com.

GARANTIE ET GARANTIE FABRICANT FACULTATIVE

WOW Tech Europe GmbH offre à ses clients une garantie fabricant facultative pour ce produit en plus de la garantie légale à laquelle les consommateurs ont droit auprès de leurs vendeurs. Vous trouverez les conditions concernant notre garantie fabricant facultative sur notre site web dans la rubrique « Conditions de garantie ».

RESPECT DES NORMES

Le présent appareil est en conformité avec toutes les normes relatives à la compatibilité électromagnétique (directive CEM). L'utilisation du présent appareil ne présente aucun danger dans la mesure où il est utilisé correctement et dans le respect des instructions fournies dans notre manuel d'utilisation.

PROTECTION ENVIRONNEMENTALE

Ne jetez jamais vos appareils électroniques ou batteries avec vos déchets domestiques. La fonction du symbole reproduit ci-dessous, qui orne également nos produits électroniques, est de vous le rappeler.



DISTRIBUTEUR

WOW Tech Europe GmbH
Friedenstrasse 91 / 91 a, 10249 Berlin, Allemagne

WOW Tech Europe GmbH se réserve le droit de procéder à des modifications techniques ou de la conception de ce produit afin de l'optimiser.

WOW Tech Canada Ltd.
330-1130 Morrison Drive, Ottawa, Ontario, Canada
K2H 9N6

www.wowtech.com
Date de parution: 2021. Version 1.
Conçu en Allemagne. Fabriqué en Chine.

DE 74619272



Hi!

Wir heißen Dich willkommen in einer Welt voll sinnlicher Erlebnisse, die Dein Leben bereichern werden. PREMIUM eco ist gleich aus mehreren Gründen eine ausgezeichnete Wahl. Mehr darüber findest Du in dieser Bedienungsanleitung oder auf www.womanizer.com.

Umweltfreundlichkeit hat sich noch nie so gut angefühlt.



1. PRODUKTBESCHREIBUNG

2. BENUTZUNG

3. REINIGUNG

4. LADEN


5. WECHSELN DES AKKUS

6. FAQ

7. ALLGEMEINE INFORMATIONEN



*Warnhinweis: Das Produkt besteht aus natürlichen Materialien.
Setze es daher keinen Temperaturen über 45°C (113°F) aus.*





Pleasure Air Technology



Biolene



Smart Silence



spritzwassergeschützt



magnetisches Laden



austauschbarer Akku



recycelbar



12 Intensitätsstufen



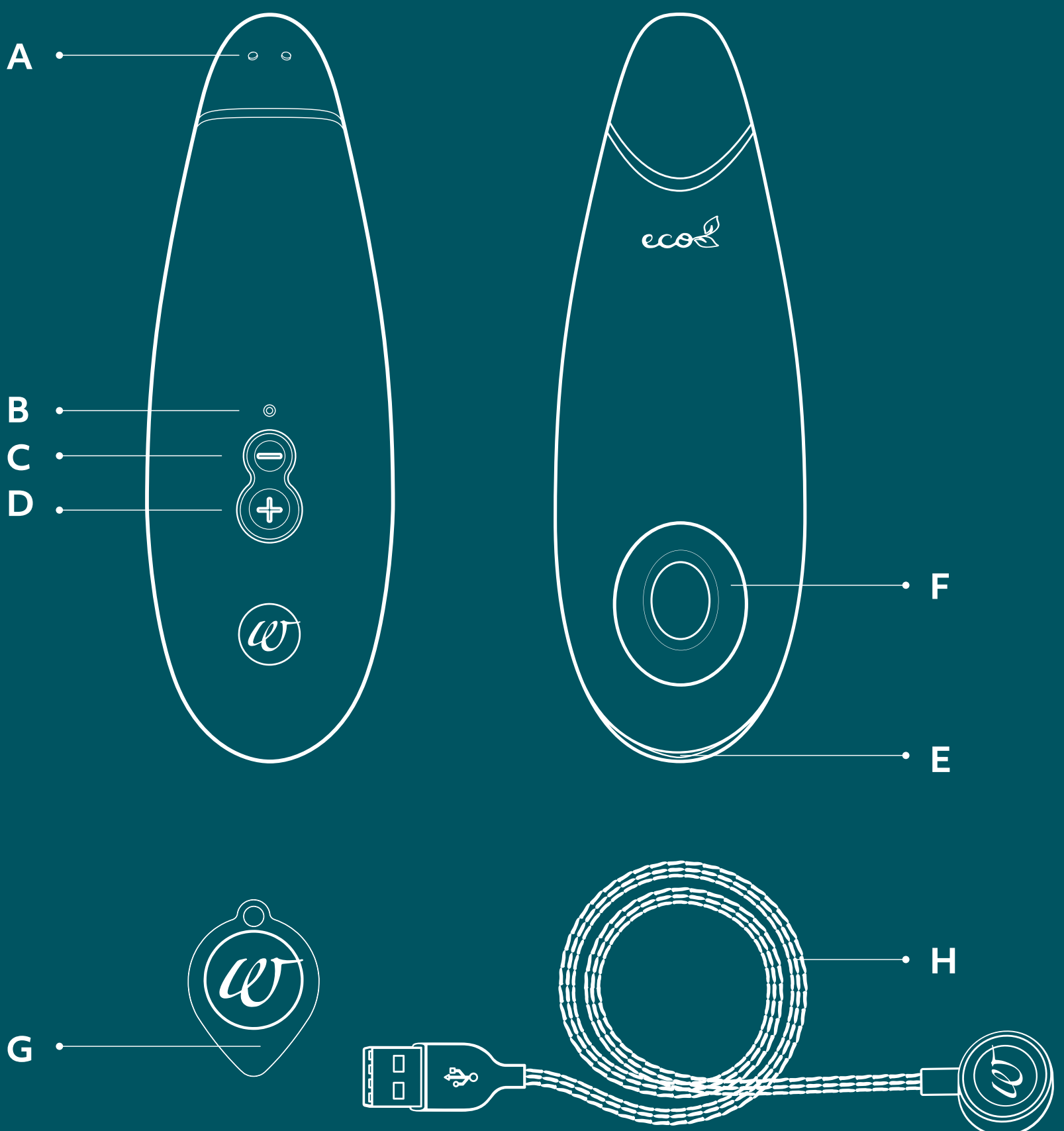
LED-Anzeige



zusätzlicher Stimulationskopf

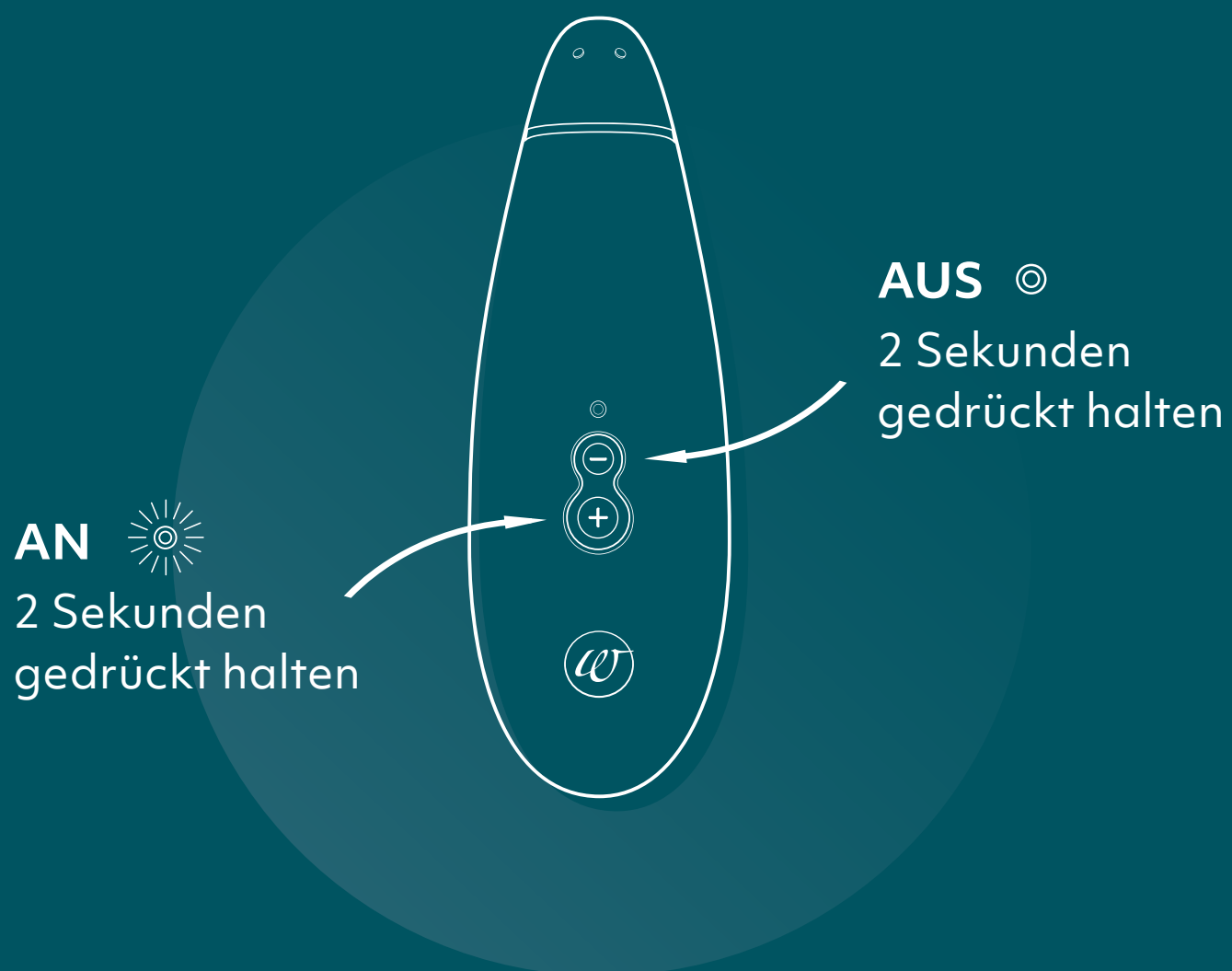
1. PRODUKTBESCHREIBUNG

- A MAGNETPINS ZUM LADEN
- B LED-ANZEIGE
- C AUSSCHALTKNOPF / INTENSITÄT VERRINGERN
- D EINSCHALTKNOPF / INTENSITÄT ERHÖHEN
- E GEHÄUSE
- F STIMULATIONS-KOPF
- G ÖFFNUNGSWERKZEUG
- H LADEKABEL



2. BENUTZUNG


AN-/AUSSCHALTEN



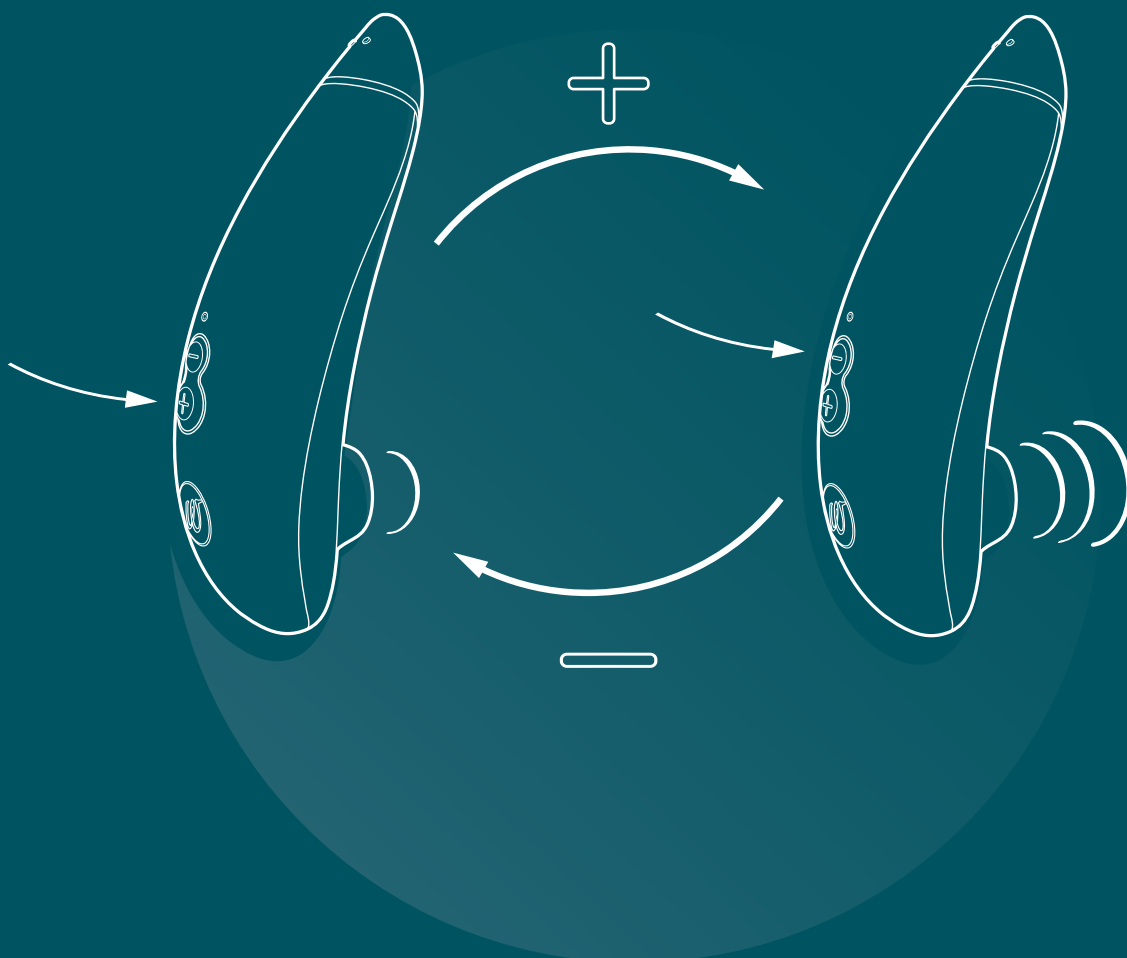
SMART SILENCE



BENUTZUNG



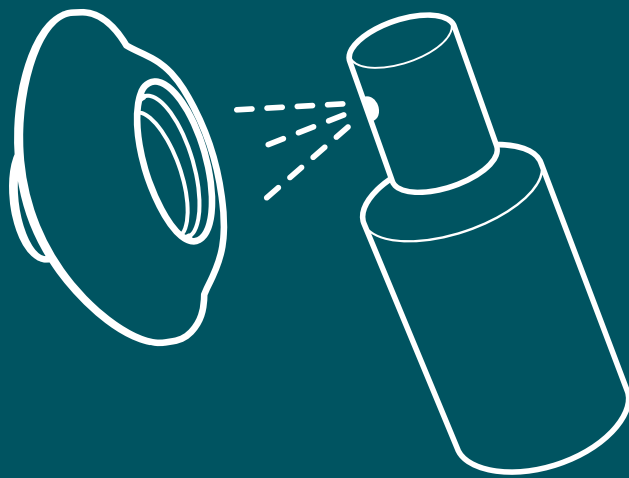
INTENSITÄT ÄNDERN



3. REINIGUNG



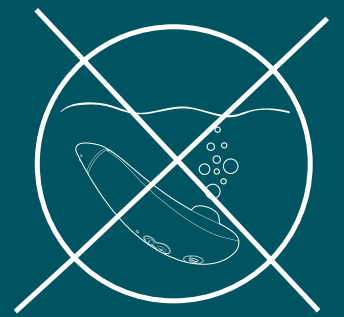
Unter Wasser reinigen



Sextoy-Reiniger auftragen



Abtrocknen



**Mit einem feuchten
Tuch reinigen**




Sextoy-Reiniger auftragen



Abtrocknen


4. LADEN



Der Akku ist bald leer
Die **LED** blinkt langsam



Der Akku wird geladen
Die **LED** blinkt schnell




Der Akku ist vollständig geladen
Die **LED** leuchtet dauerhaft

*Verwende zum Laden ausschließlich einen USB-Netz-
adapter 5 V = 1 A und das magnetische Original-
Ladekabel von Womanizer.*


5. WECHSELN DES AKKUS




Führe die Öffnungshilfe ein




Fahre mit der Öffnungshilfe an beiden Seiten entlang



Die obere Abdeckung lässt sich anschließend leicht öffnen



Verwende die Öffnungshilfe, um die Akkuabdeckung zu lösen




Auswechseln,
Aufladen, Recyceln



*Achte darauf, dass Du den Akku richtig einsetzt. Verwende ausschließlich zylindrische 14500 Lithium-Ionen-Akkus mit 3,7 V. **Verwende auf keinen Fall eine nicht wiederaufladbare AA-Batterie!** Sie könnte das Gerät beschädigen!*

6. FAQ



1. WARUM FUNKTIONIERT MEIN PREMIUM ECO NICHT?

Überprüfe zuerst, ob das Gerät geladen ist. Die LEDs leuchten auf oder blinken, wenn Dein Gerät angeschaltet ist. Mehr Informationen zu den LED-Anzeigen findest Du unter Punkt 7.

Es wird empfohlen, das Gerät vom der ersten Gebrauch vollständig zu laden. Der Akku wurde für eine kurze Verwendungsdauer vorgeladen. Es kann jedoch sein, dass durch Umwelteinflüsse eine vollständige Entladung stattgefunden hat. Verwende zum Laden das mitgelieferte Ladekabel. Überprüfe nach dem Anschließen, ob der Akku geladen wird. Wenn Dein Gerät während des Ladevorgangs warm wird, so ist das völlig normal.

Standardmäßig ist **Smart Silence** aktiviert. Diese Technologie sorgt dafür, dass sich Dein Gerät erst einschaltet, wenn der Stimulationsskopf Deine Haut berührt. Mehr dazu findest Du unter Punkt 2.

Das Gerät schaltet nach 10 Minuten in den **Standby-Modus**, um den Akku zu schonen. Mehr dazu findest Du unter Punkt 6.

Wenn Dein Womanizer nicht funktioniert und Du Dir sicher bist, dass der Akku geladen ist, wende Dich bitte an unseren Kundenservice.



2. WIE SCHALTE ICH SMART SILENCE AB?

Halte die Knöpfe (+) and (-) für zwei Sekunden gleichzeitig gedrückt, um die Smart-Silence-Funktion zu deaktivieren. Genauso kannst Du Smart Silence auch wieder aktivieren. Wenn Du die Smart-Silence-Funktion deaktiviert hast, ist Dein Gerät dauerhaft aktiv (und nicht nur bei Hautkontakt).

Wenn Smart Silence aktiviert ist, startet das Gerät erst, wenn der Stimulationskopf Deine Haut berührt. So kannst Du die intimen Momente nach dem Gebrauch ohne Ablenkung diskret genießen.

Wenn das Gerät nicht in Kontakt mit Deiner Haut kommt und sich längere Zeit im Standby-Modus befindet, schaltet es automatisch ab.

3. WARUM FUNKTIONIERT SMART SILENCE NICHT?

Wenn Du den Stimulationskopf Deines Geräts wechselst, muss die Funktion Smart Silence neu kalibriert werden. Schalte das Gerät dazu aus. Nimm den aktuellen Stimulationskopf ab und schalte das Gerät wieder ein. Die LED leuchtet auf und das Gerät befindet sich im Standby-Modus. Setze den neuen Stimulationskopf auf das Gerät und Sorge dafür, dass er nicht abgedeckt ist. Das Gerät kalibriert sich innerhalb von zehn Sekunden automatisch selbst. Wenn die Kalibrierung abgeschlossen ist, verstummt das Gerät und die LED leuchtet. Smart Silence ist jetzt aktiv und einsatzbereit.



4. DER STIMULATIONSKOPF PASST NICHT AUF MEINE KLITORIS.

Jeder Körper ist einzigartig, und jeder Stimulationskopf löst abhängig von seiner Größe andere Lustgefühle aus. PREMIUM eco wird mit einem Stimulationskopf M auf dem Gerät ausgeliefert. Zusätzlich liegt ein Stimulationskopf S bei. Beide sehen ähnlich aus, bei näherem Hinsehen ist jedoch zu erkennen, dass sie sich in Größe und Form der Aussparung unterscheiden.

Das Lustgefühl verändert sich je nach Größe des Hohlraums zwischen dem Gerät und Deiner Klitoris. Der Stimulationskopf S hat einen viel kleineren Hohlraum und sitzt enger auf Deiner Klitoris. Das Gefühl wird dadurch intensiver. Der Stimulationskopf M ist etwas größer und sorgt für ein weicherer Gefühl. Der Stimulationskopf L ist in unserem Webshop erhältlich.



5. KANN ICH PREMIUM ECO UNTER WASSER TAUCHEN?

Nein, er ist nur spritzwassergeschützt. Tauche ihn nicht unter Wasser, halte ihn nicht unter fließendes Wasser und verwende ihn nicht in der Badewanne oder Dusche.

Verwende **zum Reinigen des Geräts** ein weiches Tuch, das Du mit warmem Wasser und Sextoy-Reiniger oder antibakterieller Seife angefeuchtet hast. Trockne das Gerät anschließend ab. Es ist sehr wichtig, Hitze- und Feuchtigkeitseinwirkung möglichst zu vermeiden und dafür zu sorgen, dass kein Wasser in das Akkufach gelangt, da sich sonst die Lebensdauer der natürlichen Materialien verkürzen kann.



10 Minuten

6. MEIN GERÄT HAT SICH SELBST ABGESCHALTET

PREMIUM eco verfügt über einen **Standby-Modus** und schaltet sich nach zehn Minuten Inaktivität oder nach längerem Betrieb auf derselben Intensitätsstufe ab, um den Akku zu schonen.



7. WARUM BLINKT DIE LED?

- Wenn die LED langsam blinkt, muss das Gerät geladen werden.
- Die LED blinkt während des Ladevorgangs, bis das Gerät vollständig geladen ist.
- Wenn die LED fünf Mal hintereinander schnell blinkt, ist der Akku zu heiß geworden.

Wenn das Gerät während des Ladevorgangs heiß wird, trenne das Gerät vom Ladekabel. Warte ab, bis es wieder Raumtemperatur hat, und lade es dann erneut.



8. WELCHER AKKU WIRD IN MEINEM PREMIUM ECO VERWENDET?

PREMIUM eco ist mit einem Lithium-Ionen-Akku ausgestattet. Dieser ist:

- **Wiederaufladbar** – verwende dazu das mitgelieferte magnetische USB-Ladekabel.
- **Austauschbar** – Dein Gerät hat ein Akkufach, so dass Du den Akku am Ende seiner Lebensdauer ganz einfach austauschen kannst.
- So brauchst Du nicht das ganze Gerät, sondern nur den Akku austauschen und kannst ihn effizient und umweltfreundlich **recyceln**.



9. WIE WECHSLE ICH DEN AKKU AUS?

Mehr dazu findest Du unter Punkt #5.

Ersatzakkus sind in jedem Elektrofachgeschäft erhältlich.

Tipp : Um die Akkulebensdauer zu erhöhen, sollte der Akku regelmäßig geladen werden.



10. WIE ENTSORGE ICH DEN AKKU?

Da Du als Endnutzer gesetzlich zur Rückgabe gebrauchter Akkus verpflichtet bist, nutze bitte die offiziellen Sammelstellen wie beispielsweise öffentliche Recycling-Center. Wenn das in Deinem Land nicht möglich ist oder Du Dir nicht sicher bist, welche Möglichkeiten es dort gibt, wende Dich bitte an Deine kommunale Einrichtung für die Entsorgung gefährlicher Abfälle, um weitere Informationen zu erhalten. Wir nehmen Elektronikschrott und Elektrogeräte außerdem kostenlos zurück.

Warnhinweis: Entsorge Elektrogeräte und Akkus auf keinen Fall über den Hausmüll, da sie schädlich für die Umwelt sein können. Weitere Informationen zur Rückgabe von Akkus und Elektrogeräten findest Du auf unserer Website.

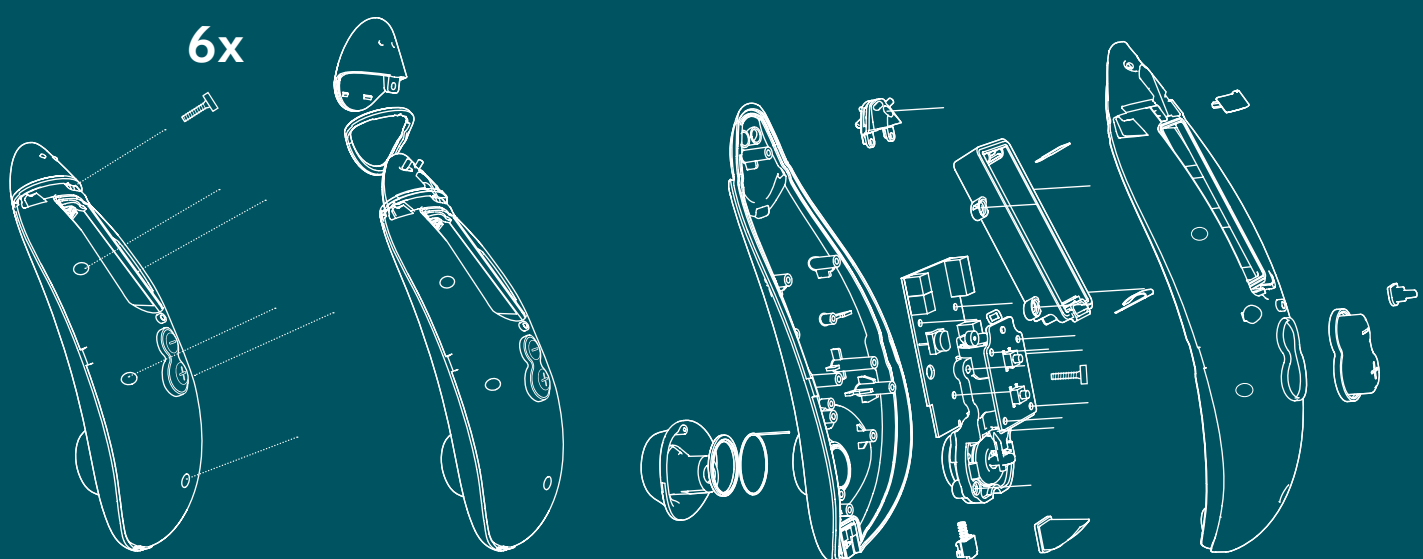


11. MEIN PREMIUM ECO HAT DAS ENDE SEINER LEBENSDAUER ERREICHT. WAS KANN ICH TUN?

Im unwahrscheinlichen Fall, dass Du Dich von Deinem PREMIUM eco trennen musst, kannst Du das auf nachhaltige Weise tun, indem Du das Gerät in seine Einzelteile zerlegst und diese getrennt entsorgst.

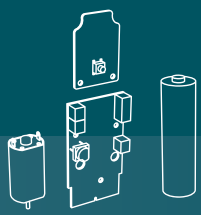
11.1 WIE ZERLEGE ICH DAS GERÄT?

Entferne alle Schrauben. Entferne die Abdeckung und den Ring auf der Oberseite des Produkts. Jetzt kannst Du das Gerät vollständig in seine Einzelteile zerlegen und sie entsprechend entsorgen (siehe Bild auf der nächsten Seite).






11.2 WIE ENTSORGE ICH DIE EINZELTEILE?



Elektronikschrott



Biolene



ABS



Metall



Silikon



11.3 KANN BIOLENE RECYCELT WERDEN?

Biokunststoffe wie Biolene sind zu **100 % recycelbar**, benötigen aber spezielle Recyclinganlagen, die es noch nicht überall gibt.

Die Entsorgung von Biokunststoffen erfolgt daher am besten und umweltfreundlichsten über den **Hausmüll**. Da Biolene aus **nachwachsenden Rohstoffen** besteht, schadet es der Umwelt nicht so sehr wie konventionelle Kunststoffe.



11.4 WAS IST DAS BESONDERE AN BIOLENE?

Biolene besteht zu 70 % aus nachwachsenden Rohstoffen und ist außerdem zu 100 % biologisch abbaubar. Damit stellt es eine hervorragende umweltfreundliche Alternative zu konventionellen Kunststoffen dar und vermeidet umweltschädliche Abfälle.

11.5 KANN ICH BIOLENE IM BIOMÜLL ODER AUF DEM KOMPOST ENTSORGEN?

Biolene ist zwar zu 100 % biologisch abbaubar, darf aber nicht in der Biotonne oder auf dem Kompost entsorgt werden. Die Bestandteile, aus denen Biolene besteht, dürfen nur im Hausmüll entsorgt werden.



12. WELCHES GLEITGEL KANN ICH ZUSAMMEN MIT MEINEM WOMANIZER VERWENDEN?

Für den Womanizer sind Gleitgele auf Wasserbasis am besten geeignet. Der Stimulationskopf besteht aus hautfreundlichem Silikon, das von silikonbasierten Gleitmitteln angegriffen werden kann.

7. ALLGEMEINE INFORMATIONEN

TECHNISCHE DATEN

Modell: PREMIUM ECO (PRC10A)
Leistung: Eingang: 100–240 V ~ 50/60 Hz
Ausgang: 5 V = 1 A

USB-Netzadapter nicht im Lieferumfang enthalten.

LIEFERUMFANG

Womanizer PREMIUM eco, Schnellstartanleitung, eco-Ladekabel, zusätzlicher Stimulationsskopf, Baumwollbeutel.

AUFBEWAHRUNG

Lege das gereinigte Gerät in die Aufbewahrungsbox. Bewahre es an einem sicheren, trockenen Ort ohne direkte Sonneneinstrahlung auf.

WARNHINWEIS

Tauche das Produkt nicht in Wasser. Verwende bei der Nutzung des Womanizer keine parfümierten, alkoholhaltigen oder silikonbasierte Gleitgele oder Massageöle, um Schäden am Gerät zu vermeiden. Reinige Deinen Womanizer vor dem ersten Gebrauch sowie nach jedem Gebrauch gründlich, um das Infektionsrisiko zu verringern.

KUNDENSERVICE

Weitere Informationen findest Du auf unserer Website www.womanizer.com, oder Du wendest Dich an care@womanizer.com.

GEWÄHRLEISTUNG UND FREIWILLIGE HERSTELLERGARANTIE

WOW Tech Europe GmbH bietet seinen Kunden für dieses Produkt zusätzlich zur gesetzlichen Gewährleistung, die dem Verbraucher gegenüber seinem Verkäufer zusteht, eine freiwillige Herstellergarantie. Die Bedingungen der freiwilligen Herstellergarantie findest Du auf unserer Website im Abschnitt „Garantie“.

ERFÜLLUNG VON NORMEN

Dieses Gerät entspricht allen Normen zur elektromagnetischen Verträglichkeit (EMV). Die Anwendung dieses Produkts ist sicher, sofern es ordnungsgemäß und entsprechend den Anweisungen in dieser Betriebsanleitung verwendet wird.

UMWELTSCHUTZ

Wirf Elektrogeräte und Akkus niemals in den Hausmüll. Das nachfolgend dargestellte Symbol, das sich auch auf unseren Elektrogeräten befindet, soll Dich noch einmal ausdrücklich darauf hinweisen.



INVERKEHRBRINGER

WOW Tech Europe GmbH
Friedenstrasse 91 / 91 a, 10249 Berlin, Deutschland

WOW Tech Europe GmbH behält sich das Recht vor,
technische und gestalterische Änderungen vorzunehmen,
die der Verbesserung des Geräts dienen.

WOW Tech Canada Ltd.
330-1130 Morrison Drive, Ottawa, Ontario, Kanada
K2H 9N6

www.wowtech.com
Herstellungsjahr: 2021. Version 1.
Designed in Deutschland. Hergestellt in China.

DE 74619272



¡Hola!

Te damos la bienvenida a un mundo de sensualidad que llenará tu vida de placer. El Womanizer PREMIUM eco es una gran elección por muchos motivos. Descubre más en este manual o en www.womanizer.com.

Cuidar el medioambiente nunca había sido tan satisfactorio.



1. INTRODUCCIÓN DEL PRODUCTO

2. INDICACIONES DE USO

3. LIMPIEZA

4. CARGA


5. CAMBIAR LA PILA

6. PREGUNTAS FRECUENTES

7. INFORMACIÓN GENERAL



***Advertencia:** El producto está fabricado a partir de materiales naturales. No lo expongas a temperaturas superiores a 45°C (113°F).*





Pleasure Air Technology



Biolene



Smart Silence



Resiste a salpicaduras



Carga magnética



Pila intercambiable



Reciclable



12 niveles de intensidad



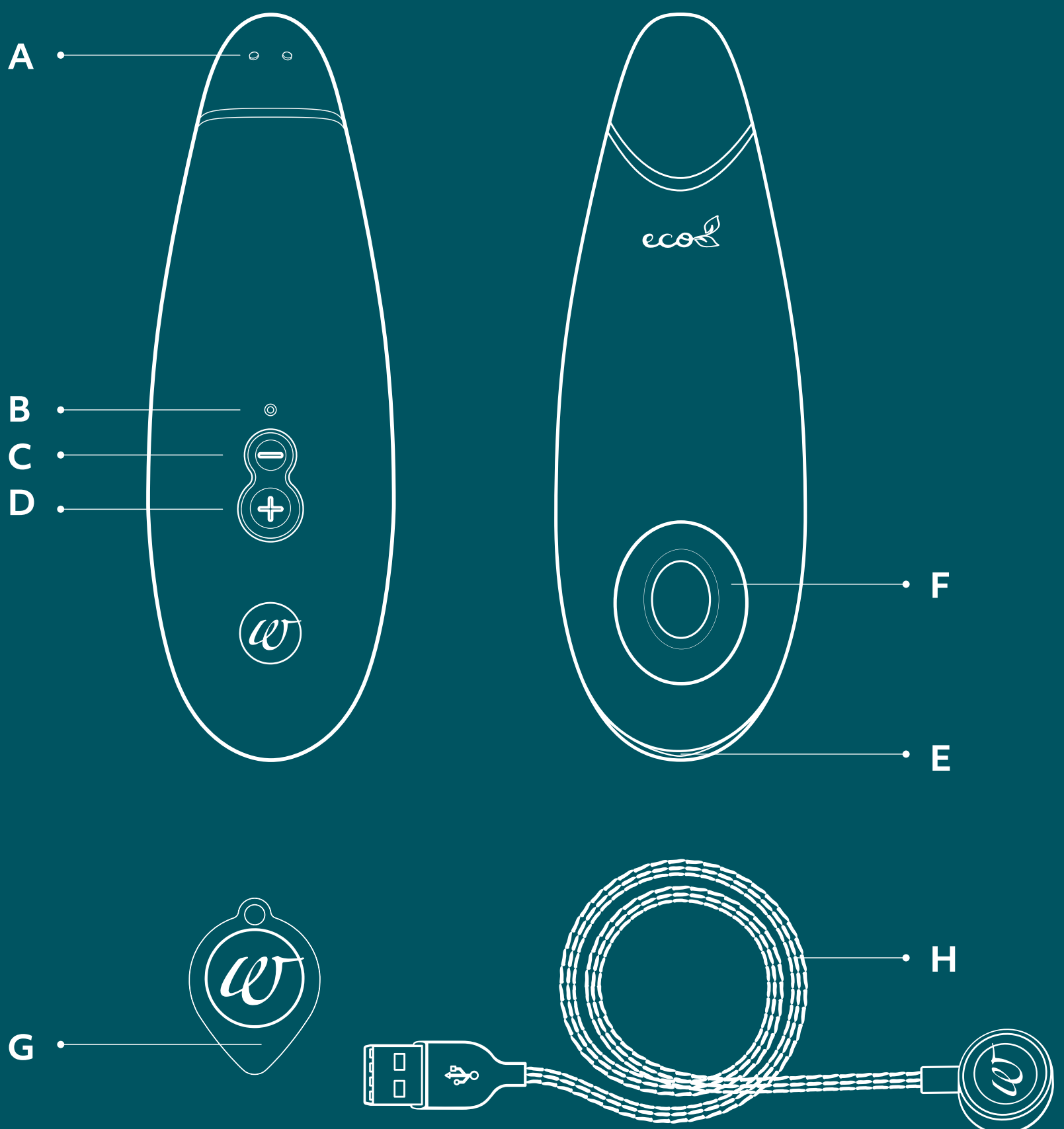
Indicador de luz LED



Cabozal estimulador extra

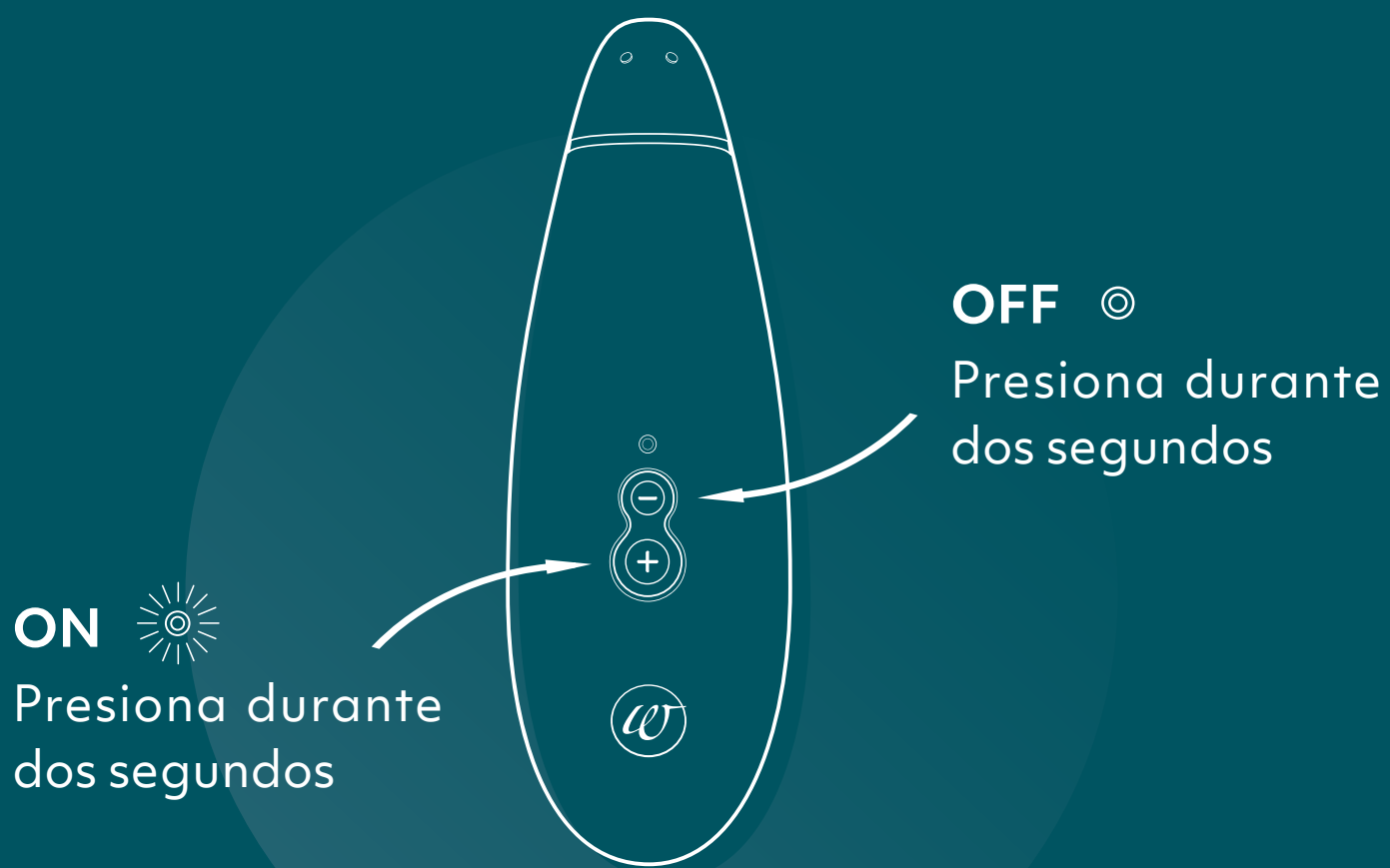
1. INTRODUCCIÓN DEL PRODUCTO

- A PINES DE CARGA MAGNÉTICOS
- B INDICADOR DE LUZ LED
- C BOTÓN OFF/DISMINUIR LA INTENSIDAD
- D BOTÓN ON/AUMENTAR LA INTENSIDAD
- E CONJUNTO DE LA CARCASA
- F CABEZAL ESTIMULADOR
- G LLAVE DE APERTURA
- H CABLE DE CARGA



2. INDICACIONES DE USO


ENCENDER/APAGAR



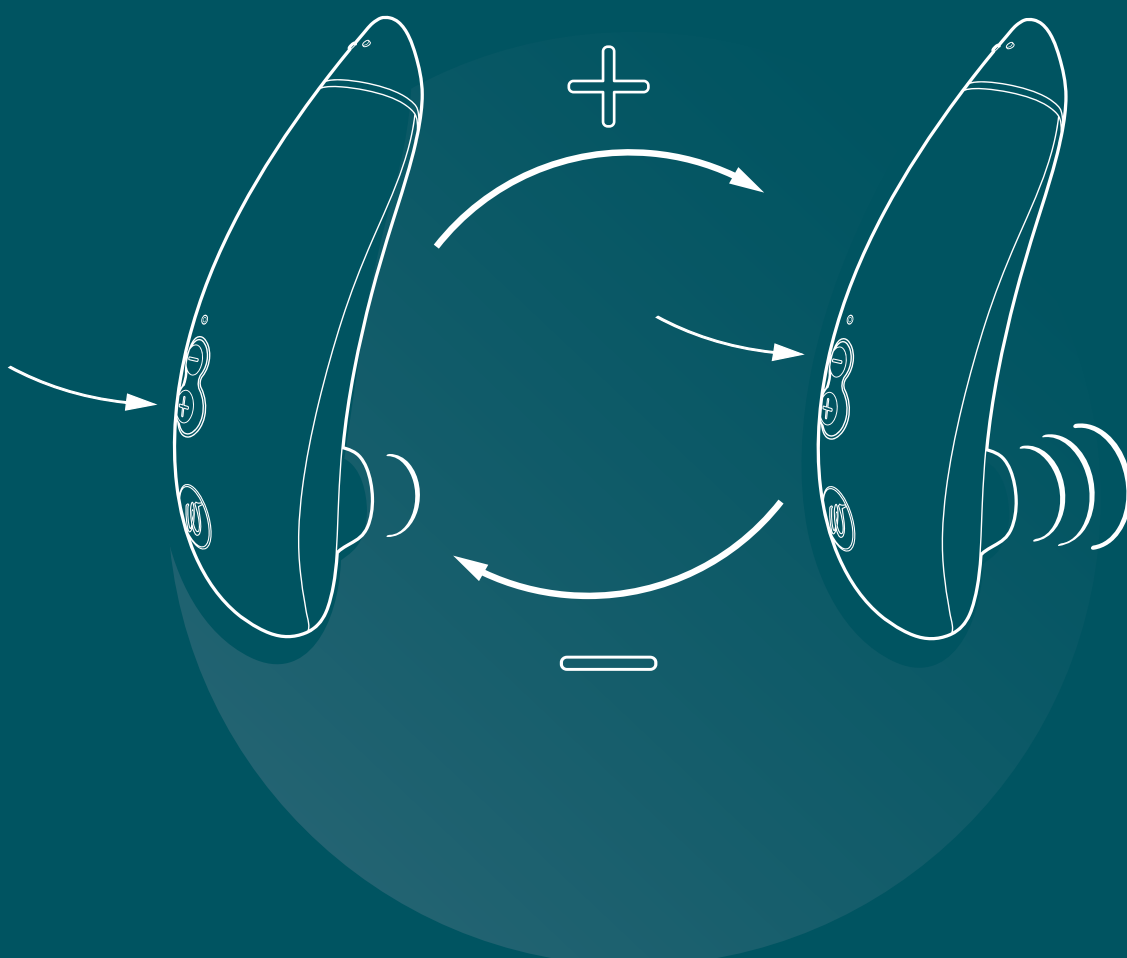
SMART SILENCE




USO



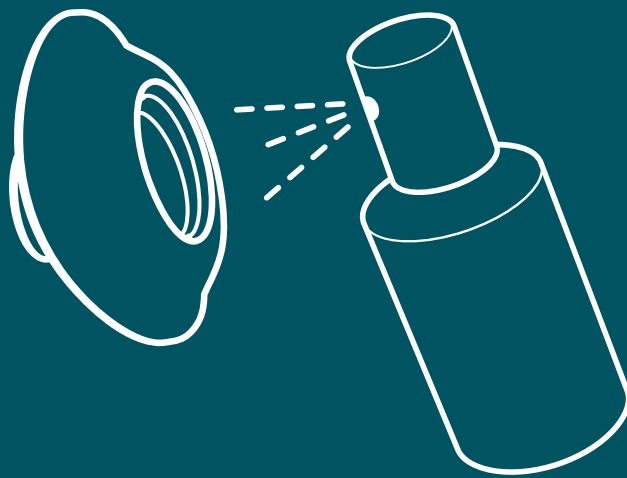
CAMBIAR INTENSIDAD



3. LIMPIEZA



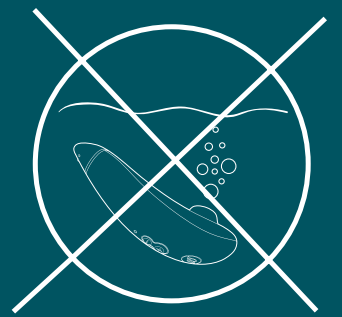
Limpiar bajo el agua



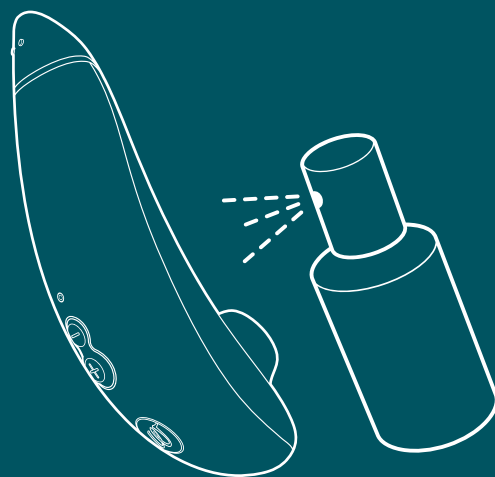
Aplicar un limpiador de juguetes



Secar



Limpiar con un paño húmedo




Aplicar un limpiador de juguetes




Secar

4. CARGA



La batería está baja
La luz **LED** parpadea lentamente



La batería se está cargando
La luz **LED** parpadea rápidamente




La batería está cargada por completo
La luz **LED** está encendida permanentemente


*¡Utilizar solo con un adaptador USB de corriente de
5 V = 1 A y el cable de carga magnético original de
Womanizer!*

5. CAMBIAR LA PILA





**Utiliza la herramienta de apertura
para levantar la tapa de la batería**




**Cambia,
Pon otra, Recicla**



*Presta atención a cómo se inserta de manera correcta la pila. Utiliza únicamente una pila recargable cilíndrica de iones de litio 14500 de 3,7 V. **¡No utilices nunca una pila AA no recargable!** ¡El Womanizer se podría dañar!*

6. PREGUNTAS FRECUENTES



1. ¿POR QUÉ NO FUNCIONA MI WOMANIZER PREMIUM ECO?

En primer lugar, comprueba que tu Womanizer esté cargado. Las luces LED se encenderán o parpadearán cuando tu Womanizer esté encendido. Consulta #7 para ver la configuración de las luces LED.

Es recomendable que cargues totalmente tu Womanizer antes del primer uso. La pila recargable se cargó previamente para usarla durante poco tiempo y es posible que se haya descargado por completo debido a causas medioambientales. Usa el cable que contiene la caja. Espera y comprueba que se esté cargando adecuadamente antes de alejarte. Es posible que tu Womanizer se caliente durante la carga; es normal.

Smart Silence es el ajuste preestablecido. Esta tecnología hará que el producto se encienda cuando el cabezal estimulador entre en contacto con tu piel. Consulta #2 para ver más información.

La función de suspensión apagará tu Womanizer de forma automática cuando hayan pasado 10 minutos de inactividad para conservar la vida de la batería. Consulta #6 para ver más información.

Si tu Womanizer no funciona a pesar de tener la batería cargada, ponte en contacto con Atención al cliente.



2. ¿CÓMO APAGO SMART SILENCE?

Presiona los botones (+) y (-) a la vez durante al menos dos segundos para apagar Smart Silence. Haz lo mismo para encenderlo. Tu Womanizer estará activo de forma permanente (incluso cuando no esté en tu piel cuando Smart Silence esté apagado).

Smart Silence hará que el Womanizer se encienda cuando el cabezal estimulador entre en contacto con tu piel. Conseguirá que disfrutes de los momentos íntimos después de usar tu producto sin distracciones y de la manera más discreta.

Si tu Womanizer no nota la cercanía de tu piel y se mantiene en modo suspensión durante mucho tiempo, se apagará automáticamente.

3. ¿POR QUÉ NO FUNCIONA SMART SILENCE?

Cuando cambies el cabezal de tu Womanizer, deberás volver a calibrar Smart Silence. Apaga tu Womanizer. Quita el cabezal actual y enciende tu Womanizer. Se encenderá la luz LED y el Womanizer estará en suspensión. Coloca el nuevo cabezal en tu Womanizer y asegúrate de que nada lo cubra. El Womanizer se calibrará automáticamente en los siguientes diez segundos. Sabrás que ha terminado cuando esté en modo suspensión y se enciendan las luces LED. Tu Womanizer ya está listo para que lo uses como siempre con Smart Silence.



4. EL CABEZAL ESTIMULADOR NO SE AJUSTA A MI CLÍTORIS

Cada cuerpo es un mundo y las sensaciones serán distintas según el tamaño del cabezal. El Womanizer PREMIUM eco incluye en la caja una talla M de cabezal y otro adicional de la talla S. Ambas tallas son muy parecidas pero, si te fijas bien, verás que la forma y la altura del cabezal es distinta.

La zona abierta en el cabezal, o el espacio entre el Womanizer y tu clítoris, es lo que define las sensaciones. La talla S tiene mucho menos espacio y se ajusta con más fuerza a tu clítoris, por lo que la sensación es más intensa. La talla M es más grande y la sensación es más suave. La talla L del cabezal estimulador se puede comprar a través de nuestra tienda online.



5. ¿PUEDO SUMERGIR EN EL AGUA MI WOMANIZER PREMIUM ECO?

No. Solo es resistente a las salpicaduras. No lo sumerjas en el agua, no lo pongas debajo del grifo ni lo uses en la bañera o la ducha.

Para limpiar tu Womanizer, utiliza un paño suave y húmedo con agua tibia y un gel limpiador de juguetes o antibacteriano. Después, seca tu Womanizer.

Es muy importante que evites exponerlo al calor o la humedad y que no entre agua en la ranura de la pila, ya que de lo contrario se podría acortar la vida útil de los materiales naturales.



6. MI WOMANIZER SE HA APAGADO SOLO

El Womanizer PREMIUM eco incluye un modo en suspensión con el que se apagará de manera automática tras 10 minutos de inactividad o si se ha utilizado el mismo nivel de intensidad durante un largo periodo de tiempo para conservar la vida de la batería.



7. ¿POR QUÉ PARPADEA LA LUZ LED?

- Si la luz LED parpadea lentamente, significará que es necesario que pongas tu Womanizer a cargar.
- Durante la carga, la luz LED parpadeará hasta que tu Womanizer esté cargado por completo.
- Si la luz LED parpadea rápido cinco veces, significará que la batería se ha sobrecalentado.

Si tu Womanizer se calienta durante la carga, desconéctalo del cargador, déjalo hasta que esté a temperatura ambiente y conéctalo de nuevo.



8. ¿QUÉ TIPO DE PILA UTILIZA MI WOMANIZER PREMIUM ECO?

El WOMANIZER Premium eco incluye una pila de iones de litio que es:

- **Recargable** – Utiliza el cargador USB magnético que se incluye
- **Intercambiable** – Tu Womanizer dispone de una ranura con la que podrás reemplazar la pila una vez se haya terminado su vida útil.
- Cambia la pila en vez de comprar otro Womanizer y **recíclala**.



9. ¿CÓMO CAMBIO LA PILA?

Consulta #5 para ver más información.

Las pilas de recambio se pueden conseguir en las tiendas de electrónica habituales.

Consejo: Para alargar la vida útil, evita no recargar la batería durante largos periodos de tiempo.



10. ¿CÓMO PUEDO TIRAR LA PILA?

Para cumplir con tu deber legal como usuario final de reciclar la pila usada, utiliza los puntos de recogida oficiales, como los de las instalaciones públicas de reciclaje. Si no es posible en tu país o si desconoces que exista esta opción, ponte en contacto con la empresa local que se encargue de la recogida de residuos peligrosos para obtener más información. Nosotros también aceptamos la devolución de residuos y dispositivos electrónicos de forma gratuita.

Advertencia: Nunca tires ningún dispositivo electrónico ni ninguna pila a los residuos domésticos, ya que puede ser perjudicial para el medioambiente. Visita nuestro sitio web para obtener más información sobre cómo reciclar las pilas y los dispositivos electrónicos.

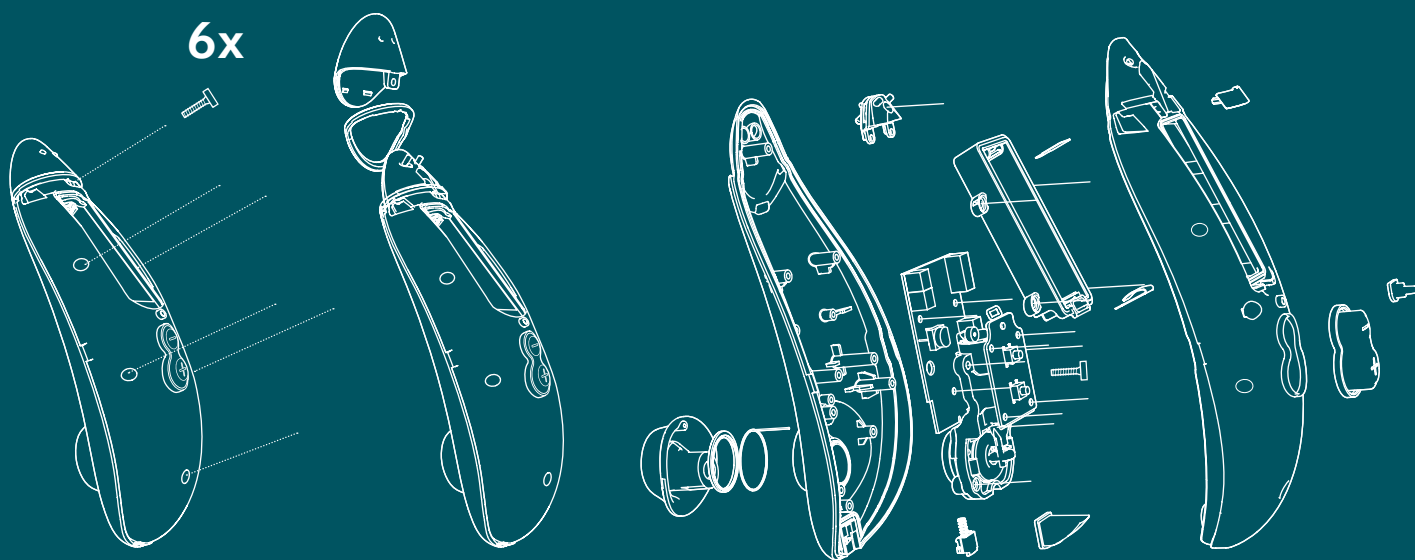


11. LA VIDA ÚTIL DE MI WOMANIZER PREMIUM ECO SE HA TERMINADO. ¿QUÉ PUEDO HACER?

En el improbable caso de que tengas que deshacerte de tu Womanizer PREMIUM eco, podrás hacerlo de forma sostenible si desmontas tu Womanizer y reciclas cada pieza de forma adecuada.

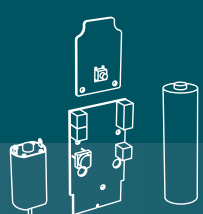
11.1 ¿CÓMO PUEDO DESMONTAR MI WOMANIZER?

Quita todos los tornillos. Quitá la carcasa y el anillo de la parte superior del producto. Ahora podrás desmontar el Womanizer en piezas individuales y tirarlas según corresponda (véase la imagen de la página siguiente).







11.2 ¿CÓMO PUEDO TIRAR LAS PIEZAS?



Residuos electrónicos



Biolene

**ABS
(Plástico)**

Metal

Silicona

11.3 ¿SE PUEDE RECICLAR EL BIOLENE?

Los bioplásticos como el Biolene son **100 % reciclables**, aunque se necesitan instalaciones especiales de reciclaje que aún no son habituales.

Por lo tanto, deshacerte de los bioplásticos a través de los **residuos domésticos** es la solución más adecuada y respetuosa con el medioambiente. Dado que el Biolene se fabrica a partir de **materias primas renovables**, no perjudica el medioambiente de la misma manera que el plástico convencional.



11.4 ¿QUÉ TIENE DE ESPECIAL EL BIOLENE?

El Biolene está compuesto en un 70 % de recursos renovables y además es 100 % biodegradable. Es una excelente alternativa ecológica a los plásticos convencionales, lo que evita residuos perjudiciales para el medioambiente.

11.5 ¿PUEDO DEPOSITAR EL BIOLENE EN EL CONTENEDOR DE RESIDUOS BIOLÓGICOS O EN EL MONTÓN DE COMPOST?

A pesar de que el Biolene es 100 % biodegradable, no se puede depositar en el contenedor de residuos biológicos o en el montón de compost. Todo lo que esté compuesto por Biolene debe depositarse en los residuos domésticos.



12. ¿QUÉ TIPO DE LUBRICANTE PUEDO UTILIZAR CON MI WOMANIZER?

Los lubricantes a base de agua son la mejor elección para los productos Womanizer. El cabezal estimulador está fabricado con silicona segura para la piel y puede deteriorarse si se utilizan lubricantes a base de silicona.

7. INFORMACIÓN GENERAL

INFORMACIÓN TÉCNICA

Modelo: PREMIUM ECO (PRC10A)
Potencia: Entrada: 100–240 V ~ 50/60 Hz
Salida: 5 V = 1 A

El adaptador USB AC/DC no está incluido.

CONTENIDO DEL PAQUETE

Womanizer PREMIUM eco, guía rápida de inicio, cable de carga eco, cabezal estimulador adicional, bolsa de algodón.

ALMACENAMIENTO

Vuelve a colocar el Womanizer limpio en la caja. Guárdalo en un lugar seguro y seco, sin exposición a la luz solar directa.

ADVERTENCIA

No sumerjas el Womanizer en agua. Para evitar que se dañe, no utilices lubricantes perfumados, a base de alcohol o silicona, geles o aceite de masaje mientras utilice el Womanizer. Limpia a fondo tu Womanizer antes de utilizarlo por primera vez y después de cada uso para reducir el riesgo de infección.

ATENCIÓN AL CLIENTE

Visita nuestro sitio web www.womanizer.com o contacta con nosotros a través de care@womanizer.com para obtener más información.

GARANTÍA Y GARANTÍA VOLUNTARIA DEL FABRICANTE

WOW Tech Europe GmbH ofrece a los clientes una garantía voluntaria del cliente para este producto además de la garantía legal a la que tienen derecho los consumidores con respecto a los vendedores. Las condiciones relativas a la garantía voluntaria del fabricante se encuentran en nuestro sitio web, en el apartado «Condiciones de la garantía».

CUMPLIMIENTO DE LAS NORMAS

Este dispositivo cumple todas las normas relativas a la compatibilidad electromagnética (CEM). El dispositivo es seguro siempre que se utilice correctamente y de acuerdo con las instrucciones de este manual de usuario.

PROTECCIÓN DEL MEDIOAMBIENTE

No tires nunca los dispositivos electrónicos ni las pilas a los residuos domésticos. El símbolo que se muestra a continuación y que también aparece en nuestros artículos electrónicos tiene por objeto recordárselo expresamente.



DISTRIBUIDOR

WOW Tech Europe GmbH
Friedenstrasse 91 / 91 a, 10249 Berlín, Alemania

WOW Tech Europe GmbH se reserva el derecho a realizar cambios técnicos y cambios de diseño que sirvan para mejorar el dispositivo.

WOW Tech Canada Ltd.
330-1130 Morrison Drive, Ottawa, Ontario, Canadá
K2H 9N6

www.wowtech.com

Fecha de publicación: 2021. Versión 1.

Diseñado en Alemania. Fabricado en China.

DE 74619272

UK
CA



Hallo!

Welkom in een wereld vol sensuele ervaringen die je leven zullen verrijken. PREMIUM eco is een geweldige keuze, en daar zijn meerdere redenen voor. Lees er alles over in deze handleiding of ga naar www.womanizer.com.

Ecovriendelijk zijn gaf nog nooit zo'n heerlijk gevoel.



1. INLEIDING PRODUCT

2. GEBRUIKEN

3. REINIGEN

4. OPLADEN


5. BATTERIJ VERVANGEN

6. VEELGESTELDE VRAGEN

7. ALGEMENE INFORMATIE



***Waarschuwing:** Het product is gemaakt van natuurlijke materialen. Stel het daarom niet bloot aan temperaturen boven 45°C (113°F).*





Pleasure Air Technology



Biolene



Smart Silence



Spatwaterdicht



Magnetisch oplaadbaar



Vervangbare batterij



Recyclebaar



12 intensiteitsniveaus



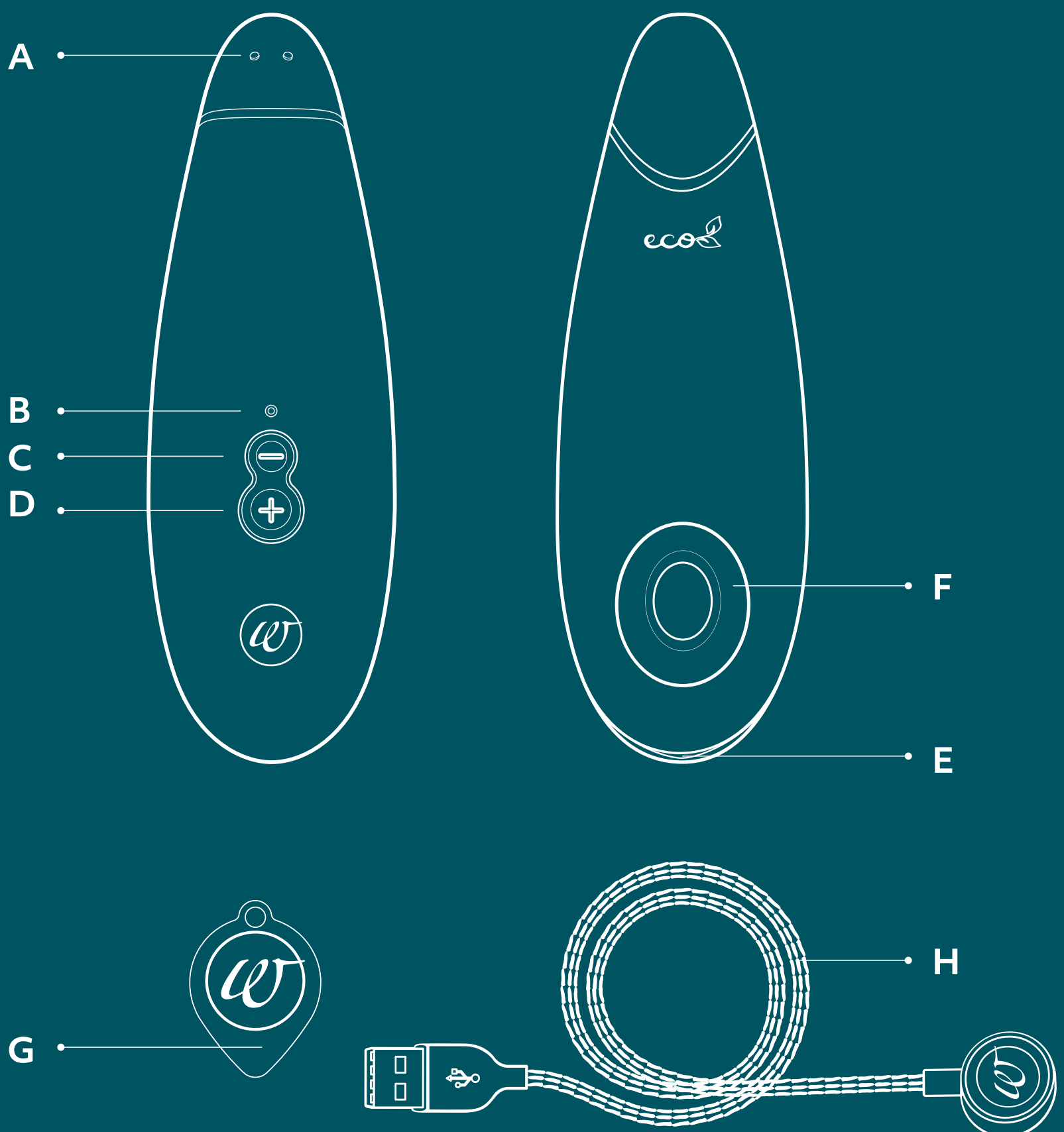
LED-indicator



Extra stimulatiekop

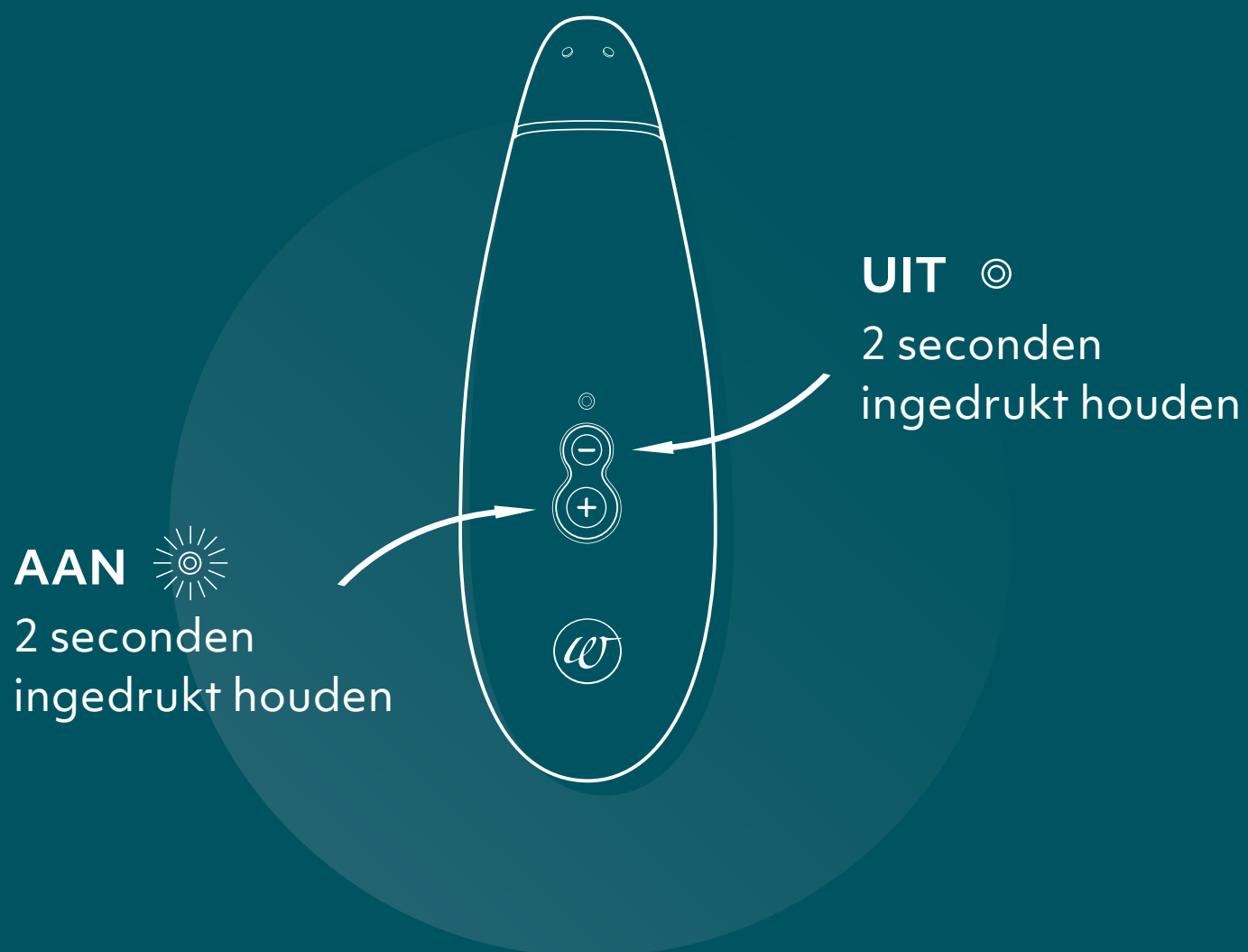
1. INLEIDING PRODUCT

- A MAGNETISCHE OPLAADPUNTJES
- B LED-INDICATOR
- C UIT-KNOP/INTENSITEIT VERLAGEN
- D AAN-KNOP/INTENSITEIT VERHOGEN
- E BEHUIZING
- F STIMULATIEKOP
- G HULPSTUK VOOR OPENEN
- H OPLAADSNOER



2. GEBRUIKEN


AAN-/UITSCHAKELEN



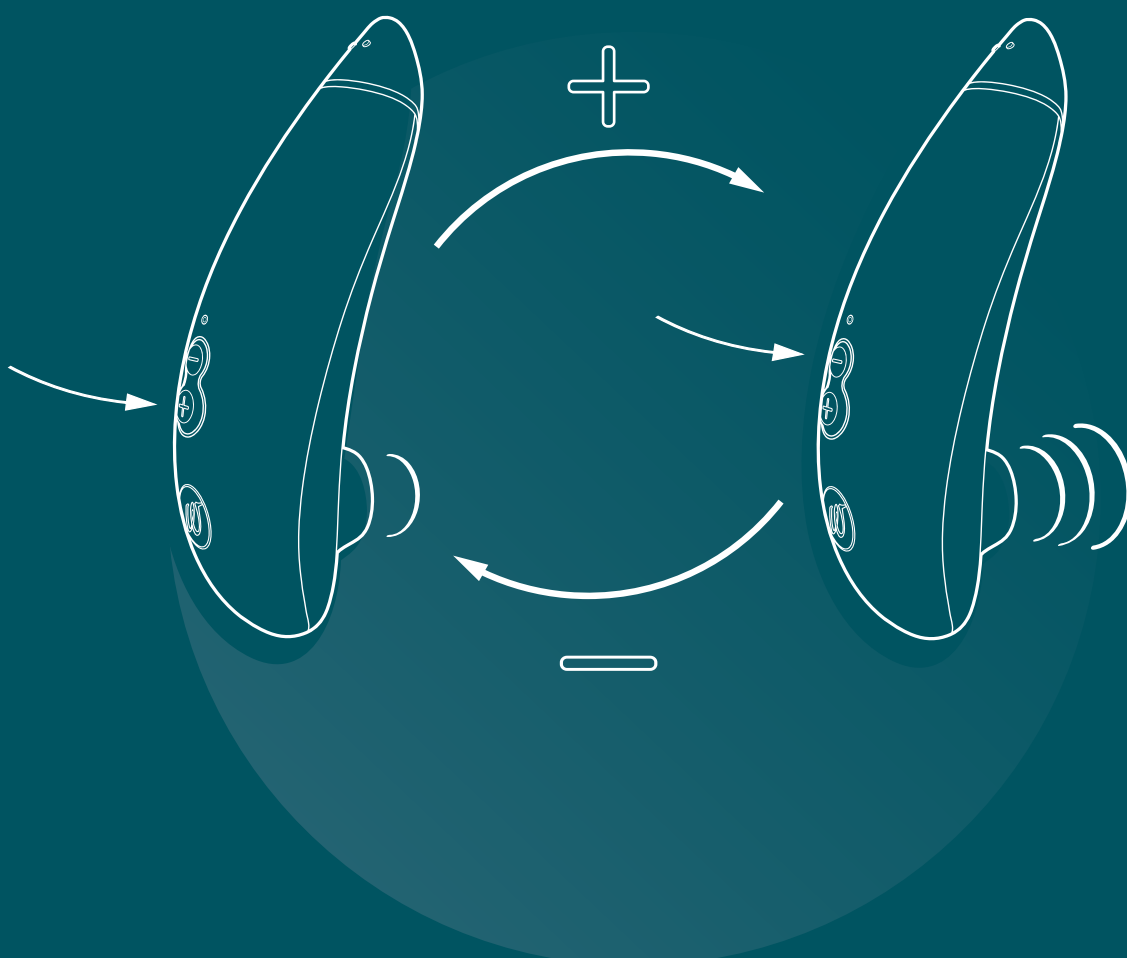
SMART SILENCE




GEBRUIK



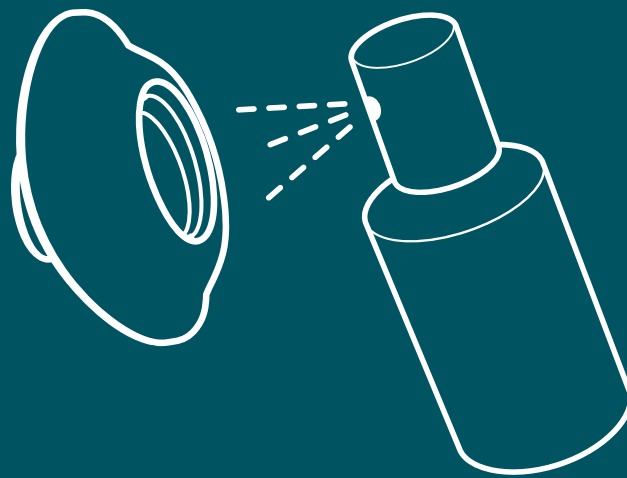
INTENSITEIT VERANDEREN



3. REINIGEN



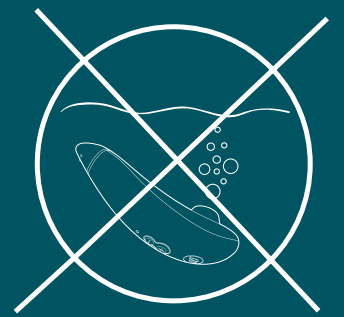
Oonderdompelen in water



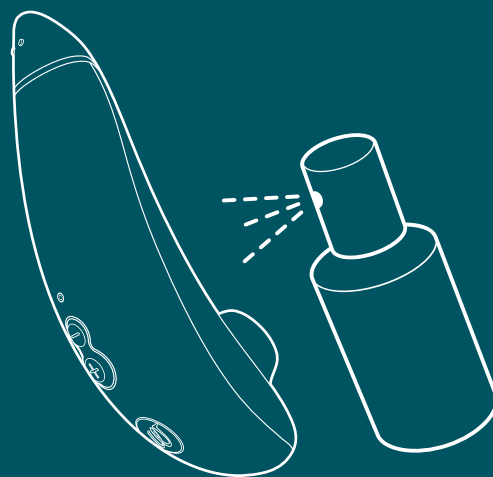
Toy cleaner aanbrenge



Drogen



Toy cleaner aanbrengen




Toy cleaner aanbrengen



Drogen


4. OPLADEN



Batterij is bijna leeg
Ledlampje knippert
langzaam





Batterij laadt op
Ledlampje knippert snel




Batterij is volledig opgeladen
Ledlampje brandt permanent

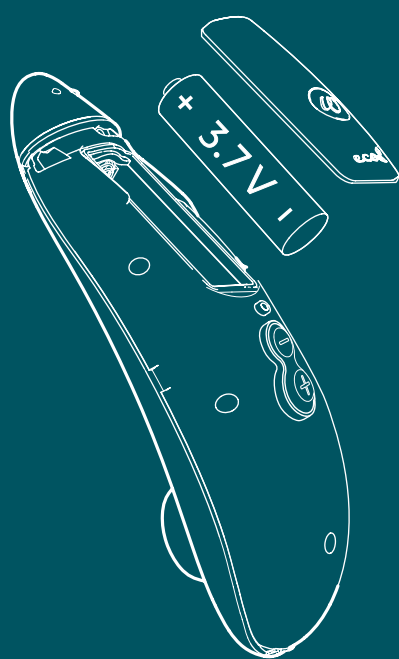
*Uitsluitend gebruiken in combinatie met een 5 V = 1 A
USB-stroomadapter en het originele Womanizer ma-
gnetisch oplaadsnoer!*

5. BATTERIJ VERVANGEN





Gebruik het hulpstuk voor openen om het klepje van het batterijvakje te openen




**Vervangen,
Opladen, Recyclen**



*Let erop dat je de batterij op de juiste manier in het apparaat plaatst. Gebruik uitsluitend een 14500 cilindrische oplaadbare 3,7 V lithium-ion batterij. **Gebruik nooit een niet-oplaadbare AA-batterij!** Hierdoor kan het apparaat beschadigen!*

6. VEELGESTELDE VRAGEN



1. WAAROM DOET MIJN PREMIUM ECO HET NIET?

Controleer eerst of het apparaat is opgeladen. Je ziet de ledlampjes branden of knipperen als je apparaat is ingeschakeld. Zie vraag 7 voor de betekenis van de ledlampjes.

Het wordt aanbevolen om je apparaat volledig op te laden voordat je hem voor het eerst in gebruik neemt.

De oplaadbare batterij is van tevoren opgeladen voor kortstondig gebruik, maar kan door invloeden vanuit buitenaf inmiddels leeg zijn. Gebruik het oplaadsnoer dat in de box wordt meegeleverd. Wacht en controleer of het apparaat oplaadt voordat je wegloopt. Je apparaat kan tijdens het opladen warm worden; dat is normaal.

Smart Silence is standaard geactiveerd. Deze technologie schakelt het product alleen in als de stimulatiekop contact maakt met je huid. Zie vraag 2 voor meer informatie.

Standby-modus schakelt je apparaat uit om de batterij te sparen als hij 10 minuten niet is gebruikt. Zie vraag 6 voor meer informatie.

Neem contact op met onze klantenservice als je Womanizer niet werkt en je zeker weet dat de batterij is opgeladen.



2. HOE SCHAKEL IK SMART SILENCE UIT?

Houd de knoppen (+) en (-) tegelijk ongeveer 2 seconden lang ingedrukt om Smart Silence uit te schakelen.. Doe hetzelfde om deze functie in te schakelen. Met Smart Silence uitgeschakeld is je apparaat permanent actief en werkt dus ook zonder contact met je huid.

Smart Silence schakelt het apparaat alleen in als de stimulatiekop contact maakt met je huid. Zo kun je zonder afleiding en superdiscreet genieten van de intieme momenten ná gebruik van je Womanizer.

Het apparaat schakelt automatisch uit als het geen contact maakt met je huid en langere tijd in standby-modus blijft staan.

3. WAAROM DOET SMART SILENCE HET NIET?

Smart Silence moet opnieuw worden gekalibreerd als je het kapje van je apparaat vervangt. Schakel het apparaat uit. Verwijder het kapje en zet het apparaat weer aan. Het ledlampje gaat branden en het apparaat blijft in standby. Plaats het nieuwe kapje op het apparaat en zorg dat deze door niets wordt afgedekt. Het apparaat kalibreert zichzelf binnen 10 seconden. Nadat de kalibratie is voltooid, wordt het apparaat stil en gaat het ledlampje branden. Smart Silence is geactiveerd en klaar voor gebruik.



4. DE STIMULATIEKOP PAST NIET ROND MIJN CLITORIS.

Elk lichaam is uniek en ervaart andere sensaties afhankelijk van het formaat van het kapje. PREMIUM eco wordt geleverd met een M kapje op het apparaat en een extra S kapje in de box. Ze lijken veel op elkaar, maar als je goed kijkt, zie je dat er verschil is in hoogte en vorm van de opening.

De opening van het kapje, of de open ruimte tussen het apparaat en jouw clitoris, is bepalend voor het gevoel. Bij S is deze ruimte kleiner. Dit kapje sluit dus nauwer rond je clitoris, wat voor een intenser gevoel zorgt. M is iets groter, en dat geeft een zachter gevoel. De L stimulatiekop is verkrijgbaar in onze webshop.



5. KAN IK DE PREMIUM ECO ONDER WATER HOUDEN?

Nee, hij is enkel spatwaterdicht. Dompel hem niet onder en houd hem niet onder stromend water, en gebruik hem niet in bad of onder de douche.

Gebruik **om het apparaat te reinigen** een zachte, vochtige doek met warm water en een toy cleaner of antibacteriële zeep. Maak het apparaat daarna droog.

Het is erg belangrijk om blootstelling aan warmte en vocht te beperken en te voorkomen dat water terechtkomt in de sleuf van het batterijvakje, omdat dit de levensduur van de natuurlijke materialen kan verkorten.



6. MIJN APPARAAT IS VANZELF UITGEGAAN


PREMIUM eco heeft een standby-modus om de batterij te sparen en schakelt vanzelf uit als hij 10 minuten niet is gebruikt of langere tijd op hetzelfde intensiteitsniveau is gebruikt.



7. WAAROM KNIPPERT HET LEDLAMPJE?

- Als het ledlampje langzaam knippert, wil dat zeggen dat het apparaat moet worden opgeladen.
- Tijdens het opladen blijft het ledlampje knipperen tot het apparaat volledig is opgeladen.
- Als het ledlampje snel vijf keer achter elkaar knippert, wil dat zeggen dat de batterij te warm is.

Haal het apparaat los van de lader als je Womanizer tijdens het opladen te warm wordt, laat het apparaat afkoelen tot kamertemperatuur en ga pas daarna verder met opladen.



8. WELKE BATTERIJ GEBRUIKT MIJN PREMIUM ECO?

PREMIUM eco wordt geleverd met een lithium-ion batterij, en die is:

- **Oplaadbaar** – met behulp van de meegeleverde magnetische USB-oplader.
- **Vervangbaar** – je apparaat heeft een speciale sleuf zodat je de batterij gemakkelijk kunt vervangen als deze het einde van zijn levensduur heeft bereikt.
- Vervang de batterij en dank niet het hele apparaat af, en **recycle** de oude batterij op een efficiënte en milieuvriendelijke manier.



9. HOE VERVANG IK DE BATTERIJ?

Zie vraag #5 voor meer informatie.

Vervangende batterijen zijn verkrijgbaar bij de gangbare verkooppunten voor consumentenelektronica.

Tip: Voorkom dat je de batterij langere tijd onopgeladen blijft liggen om de levensduur van de batterij te verlengen.



10. HOE DANK IK DE BATTERIJ AF?

Je bent als eindgebruiker wettelijk verplicht de gebruikte batterij in te leveren op een officieel inzamelingspunt, zoals een openbaar recyclingstation. Als dit in jouw land niet mogelijk is, of als je hier vragen over hebt, neem dan contact op met je lokale inzamelpunt voor klein chemisch afval voor meer informatie. Daarnaast accepteren wij ook kosteloos geretourneerd elektronisch afval en afgedankte apparaten.

Waarschuwing: Werp elektronische apparaten of batterijen nooit weg bij je huishoudelijk afval; dit kan schadelijk zijn voor het milieu. Kijk op onze website voor meer informatie over het retourneren van batterijen en elektronische apparaten.

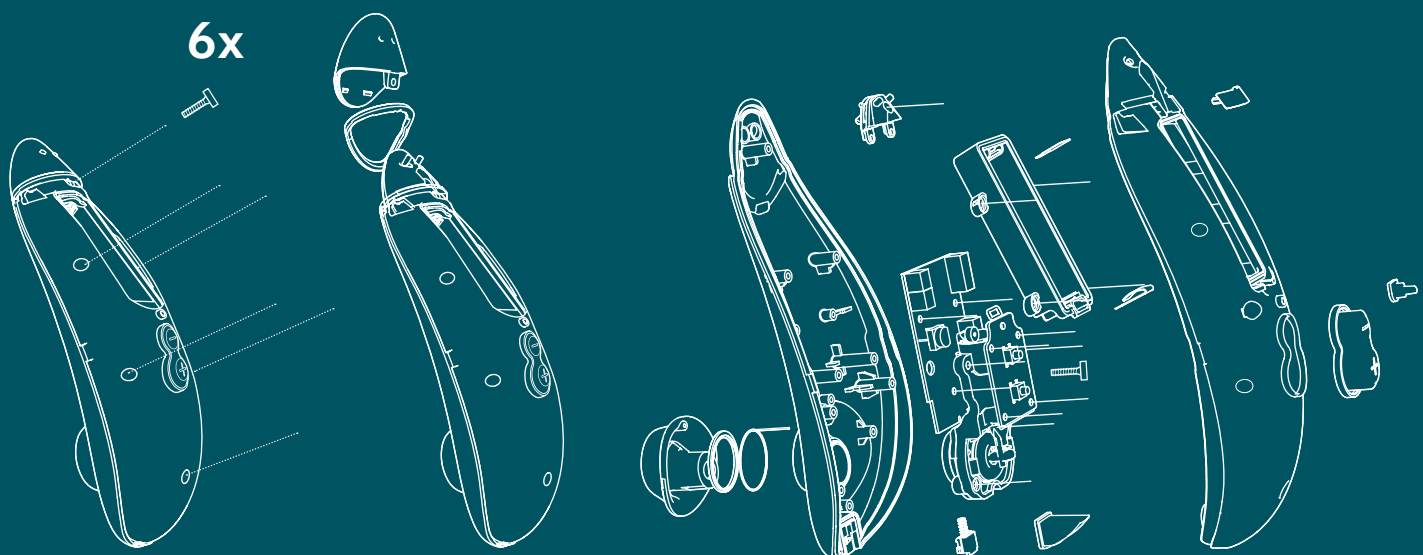


11. PREMIUM ECO HEEFT HET EIND VAN ZIJN LEVENSDUUR BEREIKT. WAT KAN IK DOEN?

In het onwaarschijnlijke geval dat je afscheid moet nemen van je PREMIUM eco, kun je dit duurzaam doen door het apparaat te demonteren en de afzonderlijke delen op de juiste manier te recyclen.

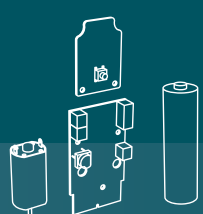
11.1 HOE DEMONTEER IK HET APPARAAT?

Verwijder alle schroefjes. Verwijder het kapje en de ring aan de bovenkant van het product. Nu kun je het apparaat helemaal uit elkaar halen en de afzonderlijke delen op de juiste manier afdanken (zie de afbeelding op de volgende pagina).

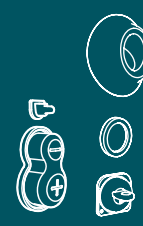





11.2 HOE DANK IK DE VERSCHILLENDE DELEN AF?



Elektronisch afval



Biolene

ABS

Metaal

Silicone

11.3 IS BIOLENE RECYCLEBAAR?

Bioplastics zoals Biolene zijn **100% recyclebaar**, maar dat kan alleen in speciale recyclingfabrieken waar er nog niet veel van bestaan.

Bioplastics afdanken samen met **huishoudelijk afval** is daarom de beste en milieuvriendelijkste oplossing. Omdat Bioline wordt gemaakt van hernieuwbare grondstoffen, is de milieubelasting ervan niet zo hoog als van conventioneel plastic.



11.4 WAT IS ZO SPECIAAL AAN BIOLENE?

Biolene bestaat uit 70% hernieuwbare grondstoffen en is bovendien 100% biologisch afbreekbaar. Het is een uitstekend milieuvriendelijk alternatief voor conventionele kunststoffen en voorkomt afval dat schadelijk is voor het milieu.

11.5 KAN IK BIOLENE BIJ HET GFT OF OP DE COMPOSTHOOP DOEN?

Hoewel Biolene 100% biologisch afbreekbaar is, is het niet toegestaan om het weg te werpen met het GFT of op de composthoop. De componenten die gemaakt zijn van Biolene kunnen alleen worden weggegooid met het huishoudelijk afval.



12. WELK GLIJMIDDEL KAN IK GEBRUIKEN MET MIJN WOMANIZER?

Glijmiddel op waterbasis is de beste keuze voor producten van Womanizer. De stimulatiekop is gemaakt van huidveilige silicone die kan worden aangetast bij gebruik van glijmiddel op siliconebasis.

7. ALGEMENE INFORMATIE

TECHNISCHE GEGEVENS

Model: PREMIUM ECO (PRC10A)
Voeding: Input: 100 – 240 V ~ 50/60 Hz
Output: 5 V = 1 A

USB-wisselstroomadapter niet inbegrepen.

LEVERINGSOMVANG

Womanizer PREMIUM eco, snelstartgids, eco oplaadsnoer, extra stimulatiekop (kapje), katoenen foedraal.

OPBERGEN

Leg het gereinigde apparaat terug in de opbergbox. Bewaar hem op een veilige, droge plaats zonder blootstelling aan direct zonlicht.

WAARSCHUWING

Het product niet onderdompelen in water. Tegelijk met de Womanizer geen geparfumeerde glijmiddelgel of massageolie op alcohol- of siliconebasis gebruiken om beschadiging te voorkomen. Je Womanizer voor het eerste gebruik grondig reinigen. Doe dat ook na elk gebruik om de kans op infectie te verminderen.

KLANTENSERVICE

Kijk voor meer informatie op onze website www.womanizer.com of neem contact op via care@womanizer.com.

GARANTIE EN VRIJWILLIGE FABRIEKSGARANTIE

WOW Tech Europe GmbH biedt klanten een vrijwillige fabrieksgarantie voor dit product naast de wettelijk garantie door verkopers waar consumenten recht op hebben. De voorwaarden met betrekking tot deze vrijwillige fabrieksgarantie vind je op onze website onder 'Garantie'.

COMPLIANCY MET DE NORMEN

Dit apparaat voldoet aan alle normen met betrekking tot elektromagnetische compatibiliteit (EMC). Het apparaat is veilig te gebruiken zolang het correct wordt gebruikt en volgens de instructies die in deze handleiding worden gegeven.

BESCHERMING VAN HET MILIEU

Gooi elektronische apparaten of batterijen nooit weg bij het huishoudelijk afval. Het onderstaande symbool, dat ook op onze elektronische producten staat aangegeven, is uitdrukkelijk bedoeld om je hieraan te herinneren.



DISTRIBUTEUR

WOW Tech Europe GmbH,
Friedenstrasse 91 / 91 a, 10249 Berlijn, Duitsland

WOW Tech Europe GmbH behoudt het recht technische wijzigingen en wijzigingen aan het design aan te brengen met als doel het apparaat te verbeteren.

WOW Tech Canada Ltd.,
330-1130 Morrison Drive, Ottawa, Ontario, Canada
K2H 9N6

www.wowtech.com

Datum uitgifte: 2021. Versie 1.

Ontworpen in Duitsland. Geproduceerd in China.

DE 74619272

UK
CA



Ahoj!

Vítejte ve světě plném smyslových zážitků, které obohatí váš život. PREMIUM eco je skvělá volba z několika důvodů. Více se dozvíte v tomto návodu nebo na www.womanizer.com.

Být šetrný k životnímu prostředí nebylo nikdy tak příjemné.



1. PŘEDSTAVENÍ VÝROBKU

2. JAK JEJ POUŽÍVAT

3. ČIŠTĚNÍ

4. NABÍJENÍ


5. VÝMĚNA BATERIE

6. ČASTO KLADENÉ OTÁZKY

7. VŠEOBECNÉ INFORMACE



Varování: Jelikož je výrobek vyroben z přírodních materiálů, nevystavujte jej teplotám vyšším než 45°C (113°F).





Pleasure Air Technology



Biolene



Smart Silence



Chráněný proti stříkající vodě



Nabíjení pomocí magnetického konektoru



Vyměnitelná baterie



Recyklovatelný



12 úrovní intenzity



Kontrolka LED



Stimulační hlavice navíc

1. PŘEDSTAVENÍ VÝROBKU

A MAGNETICKÉ NABÍJECÍ KONEKTORY

B KONTROLKA LED

C TLAČÍTKO VYP / SNÍŽENÍ INTENZITY

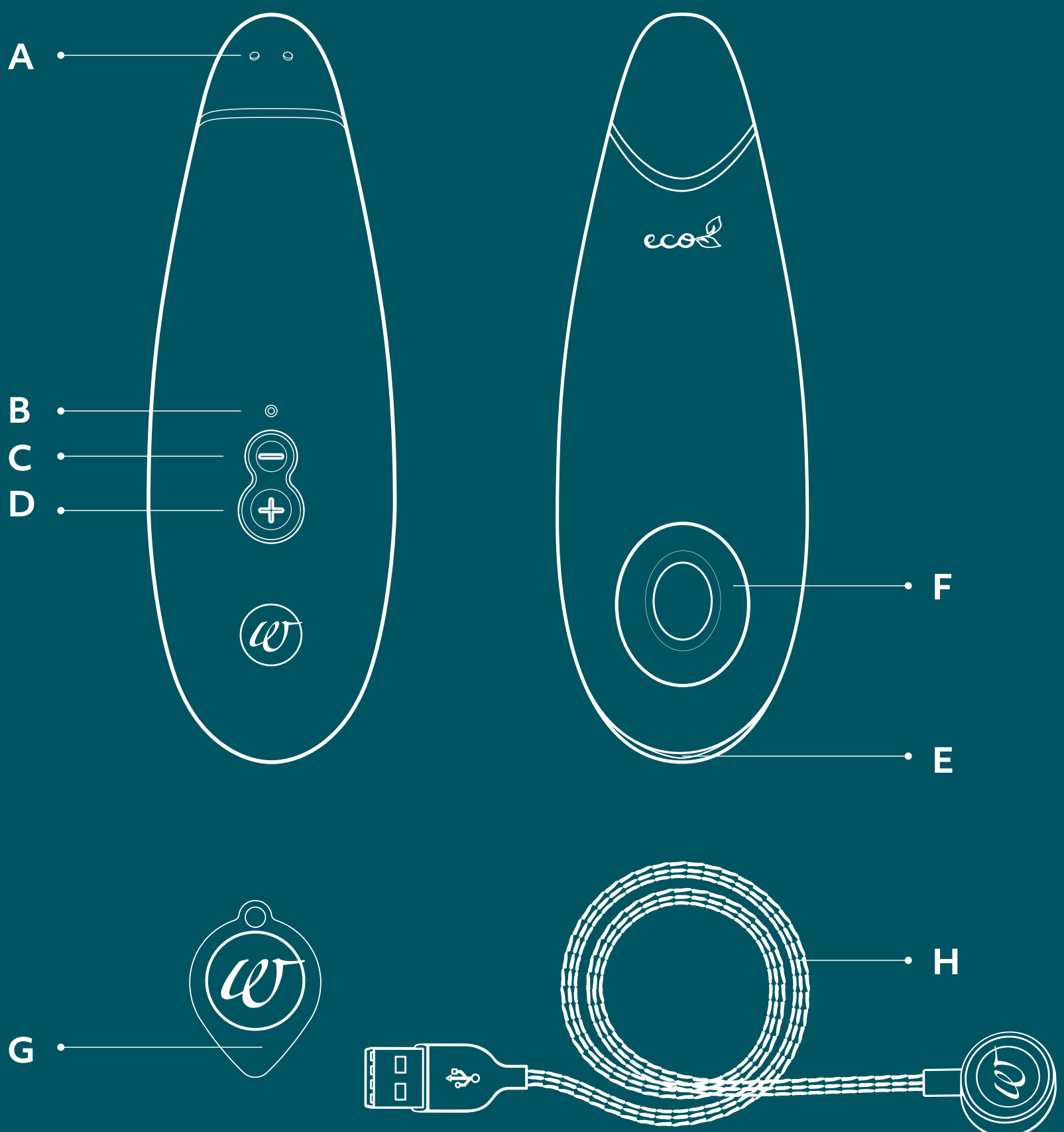
D TLAČÍTKO ZAP / ZVÝŠENÍ INTENZITY

E SMONTOVANÉ POUZDRO

F STIMULAČNÍ HLAVICE

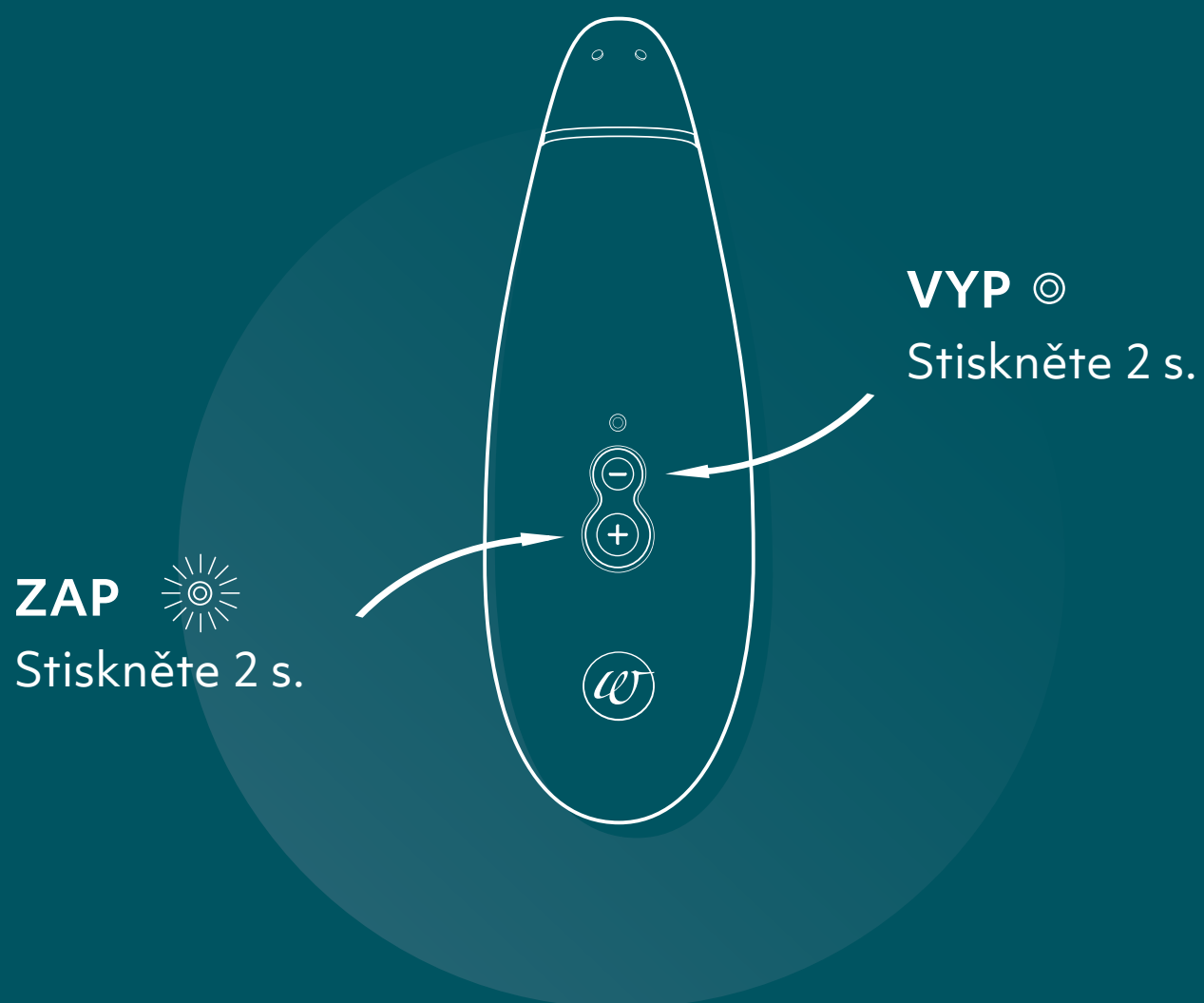
G OTEVÍRACÍ NÁSTROJ

H NABÍJECÍ KABEL



2. JAK JEJ POUŽÍVAT


VYPNUTÍ/ZAPNUTÍ



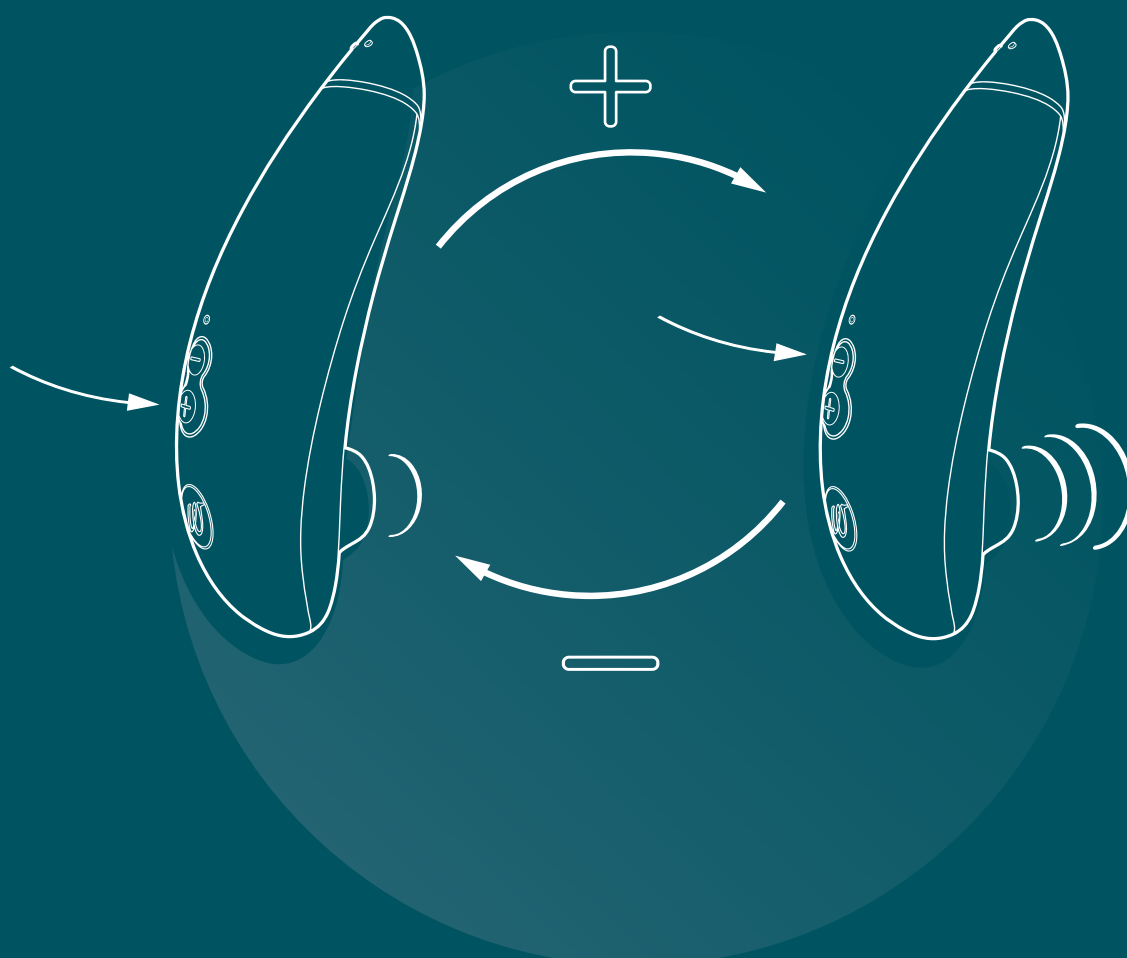
SMART SILENCE




POUŽITÍ



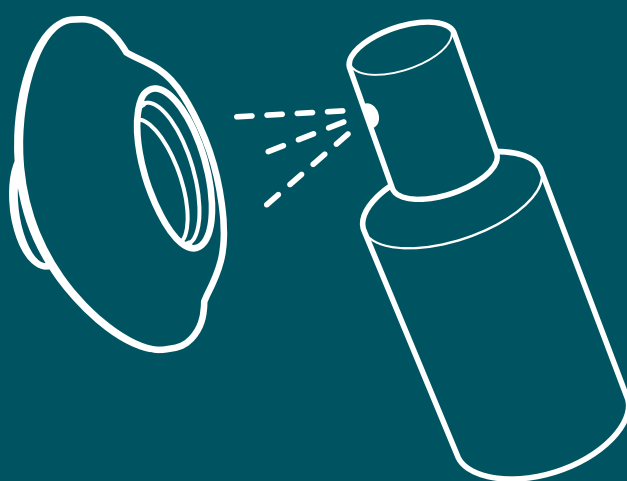
ZMĚNA INTENZITY



3. ČIŠTĚNÍ



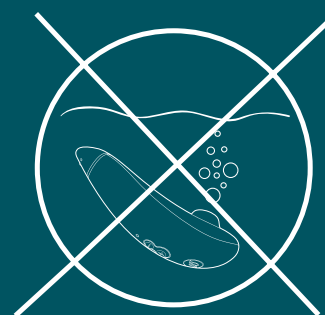
Vyčistěte pod vodou



Použijte čistič hraček




Usušte



Vyčistěte vlhkým hadříkem




Použijte čistič hraček



Usušte


4. NABÍJENÍ



Baterie je téměř vybitá
Kontrolka LED bliká po-
malu





Baterie se nabíjí
Kontrolka LED bliká rychle




Baterie je zcela nabitá
Kontrolka LED svítí nepřetržitě

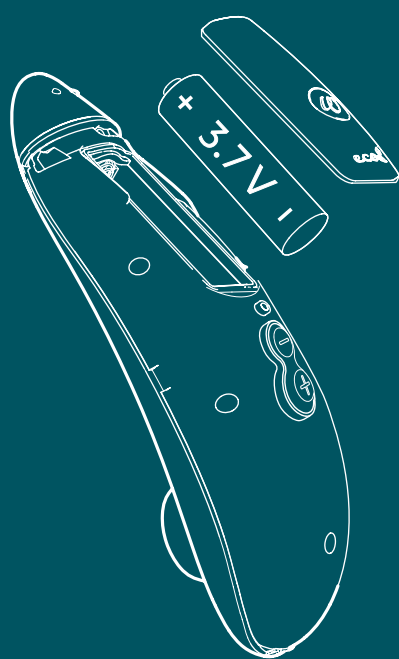
*Používejte pouze s napájecím USB adaptérem
5 V = 1 A a originálním nabíjecím kabelem s magnet-
ickým konektorem Womanizer!*

5. VÝMĚNA BATERIE





**K uvolnění krytu baterií použijte
otevírací nástroj**



**Vyměňte,
Doplňte, Recyklujte**



*Dávejte pozor na správné vložení baterie. Používejte pouze nabíjecí tužkovou lithium-iontovou baterii 14500 3,7 V. **Nikdy nepoužívejte nedobíjecí baterii AA!** Mohla by zařízení poškodit!*

6. ČASTO KLADENÉ OTÁZKY



1. PROČ MŮJ PREMIUM ECO NEFUNGUJE?

Nejprve zkontrolujte, zda je zařízení nabité. Je-li vaše zařízení zapnuté, kontrolky LED se rozsvítí, nebo začnou blikat. Pro konfigurace diod LED viz #7.

Před prvním použitím doporučujeme zařízení plně nabít.

Nabíjecí baterie je předem nabitá pro krátkou dobu použití, ale vlivem okolního prostředí se mohla zcela vybit. Použijte nabíjecí kabel dodaný v krabici. Než odejdete, počkejte a zkontrolujte, zda se nabíjí. Vaše zařízení se může během nabíjení zahřát, což je normální.

Jako výchozí nastavení se aktivuje **Smart Silence**. Tato technologie zapne výrobek pouze tehdy, když se stimulační hlavice dostane do blízkého kontaktu s vaší pokožkou. Pro podrobné informace viz #2.

Pohotovostní režim vypne zařízení po 10 minutách nečinnosti, aby šetřil baterii. Pro podrobné informace viz #6.

Pokud vaše zařízení Womanizer nefunguje a jste si jistí, že baterie je nabitá, obraťte se, prosím, na náš zákaznický servis.



2. JAK VYPNU FUNKCI SMART SILENCE?

Pro deaktivaci funkce Smart Silence **stiskněte zároveň tlačítko (+) a (-)** po dobu přibližně 2 sekund. To samé udělejte pro její aktivaci. Je-li funkce Smart Silence vypnutá bude zařízení trvale aktivní (nejen, když se dotýká pokožky).

Funkce Smart Silence zapne zařízení pouze tehdy, když se stimulační hlavice dostane do blízkého kontaktu s vaší pokožkou. Umožní vám vychutnat si intimní chvíle po použití zařízení bez vyrušení a tím nejdiskrétnějším způsobem.

Pokud zařízení nezaznamená blízkost pokožky a zůstane v pohotovostním režimu po delší dobu, automaticky se vypne.

3. PROČ FUNKCE SMART SILENCE NEFUNGUJE?

Funkci Smart Silence je třeba po výměně hlavice znovu kalibrovat. Zařízení vypněte. Odstraňte aktuální hlavici a znovu je zapněte. Rozsvítí se kontrolka LED a zařízení bude v pohotovostním režimu. Do zařízení vložte novou hlavici a ujistěte se, že ji nic nezakrývá. Zařízení se během 10 sekund automaticky zkalibruje. Po dokončení ztichne a rozsvítí se kontrolka LED. Funkce Smart Silence je aktivní a připravená k použití.



4. STIMULAČNÍ HLAVICE NEODPOVÍDÁ MÉMU KLITORISU.

Každé tělo je jedinečné a pocity se mění v závislosti na velikosti hlavice. PREMIUM eco se dodává s hlavicí M na zařízení a další hlavice S je součástí balení. Obě vypadají velmi podobně, ale při bližším pohledu se liší výškou a tvarem otvoru.

To, co mění vaše pocity, je otevřená část v hlavici nebo prázdný prostor mezi zařízením a vaším klitorisem. S má mnohem menší kapacitu a doléhá těsněji na váš klitoris, takže pocit intenzivnější. M je o něco větší a vytváří měkčí pocit. Stimulační hlavici L lze zakoupit v obchodě na naší webové stránce.



5. MOHU PREMIUM ECO PONOŘIT DO VODY?

Ne, zařízení je chráněné pouze proti stříkající vodě. Neponořujte je do vody, nekládejte je pod tekoucí vodu, ani je nepoužívejte ve vaně nebo ve sprše.

K čištění zařízení použijte měkký vlhký hadřík s teplou vodou a čističem hraček nebo antibakteriálním mýdlem. Poté zařízení vysušte.

Je velmi důležité omezit jeho vystavení teplu a vlhkosti a zabránit průniku vody do schránky na baterii, protože by to mohlo zkrátit životnost přírodních materiálů.



10 minut

6. MÉ ZAŘÍZENÍ SE SAMO OD SEBE VYPÍNÁ


PREMIUM ECO obsahuje funkci pohotovostního režimu a vypne se po 10 minutách nečinnosti nebo pokud po delší dobu pracuje se stejnou úrovní intenzity, aby se šetřila baterie.



7. PROČ DIODA LED BLIKÁ?

- Pokud kontrolka led bliká pomalu, znamená to, že je nutné zařízení nabít.
- Během nabíjení bude kontrolka LED blikat, dokud se zařízení zcela nenabije.
- Pokud kontrolka LED pětikrát rychle zabliká, znamená to, že baterie je příliš horká.

Pokud se zařízení během nabíjení zahřeje, odpojte je od nabíječky, nechte je v klidu, dokud nedosáhne okolní teploty a znovu je nabijte.



8. JAKOU BATERII MÉ ZAŘÍZENÍ PREMIUM ECO POUŽÍVÁ?

PREMIUM eco je vybaveno lithium-iontovou baterií, která je:

- **Nabíjecí** – pomocí dodané USB nabíječky s magnetickým konektorem.
- **Vyměnitelná** – zařízení je vybaveno zvláštní schránkou, která umožňuje snadnou výměnu baterie, jakmile dosáhne limitu své životnosti.
- Vyměňte baterii namísto celého zařízení a **recyklujte** ji efektivním způsobem šetrným k životnímu prostředí.



9. JAK VYMĚNÍM BATERII?

Pro podrobné informace viz #5.

Náhradní baterie naleznete v běžných obchodech se spotřební elektronikou.

Tip: Chcete-li prodloužit životnost baterie, vyhněte se dlouhým časovým úsekům bez nabíjení baterie.



10. JAK SE BATERIE ZBAVIT?

Chcete-li jako koncová uživatelka správně splnit svou zákonnou povinnost vrátit použitou baterii, použijte oficiální sběrná místa, jako jsou veřejná recyklační zařízení. Pokud to ve vaší zemi není možné, nebo si nejste touto možností jistá, obraťte se, prosím, na místní oddělení likvidace nebezpečného odpadu a získejte další informace. Vrácený elektroofad přijímáme bez poplatků i my.

Varování: Nikdy nevyhazujte elektronická zařízení nebo baterie do domácího odpadu, může to být škodlivé pro životní prostředí. Další informace o vracení baterií a elektronických zařízení naleznete na naší webové stránce.




11. ZAŘÍZENÍ PREMIUM ECO DOSÁHLO KONCE SVÉ ŽIVOTNOSTI. CO MOHU UDĚLAT?

V málo pravděpodobném případě, že se chcete se svým PREMIUM eco rozloučit, tak můžete učinit udržitelným způsobem tím, že zařízení rozeberete a jednotlivé součásti vhodně zrecyklujete.

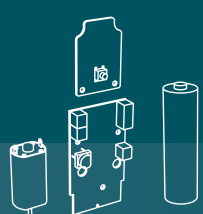
11.1 JAK ZAŘÍZENÍ ROZEBERU?

Odstraňte všechny šroubky. Odstraňte kryt a kroužek z horní části výrobku. Nyní můžete zařízení zcela rozebrat na jednotlivé díly a řádně je zlikvidovat (viz obrázek na následující straně).

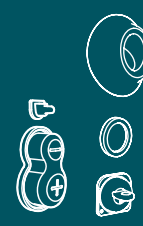





11.2 JAK SE ZBAVÍM RŮZNÝCH DÍLŮ?



Elektroodpad



Biolene

ABS

Kov

Silikon

11.3 LZE RECYKLOVAT BIOLENE?

Bioplasty jako Biolene jsou **100% recyklovatelné**, ale potřebují zvláštní recyklační zařízení, která ještě nejsou samozřejmostí.

Proto je nejlepším a nejekologičtějším řešením likvidace bioplastů s **domácím odpadem**. Vzhledem k tomu, že Biolene je vyroben z **obnovitelných surovin**, nepoškozuje životní prostředí jako běžné plasty.



11.4 CO JE NA BIOLENE ZVLÁŠTNÍ?

Biolene se skládá ze 70 % z obnovitelných surovin a je navíc 100% biologicky odbouratelný. Jedná se o vynikající ekologickou alternativu k běžným plastům poškozujícím životní prostředí.

11.5 MOHU BIOLENE VYHODIT DO POPELNICE NEBO NA DOMÁČÍ KOMPOST?

I když je Biolene 100% biologicky odbouratelný, není dovoleno jej vyhazovat do popelnic na biologický odpad nebo jej kompostovat. Součásti vyrobené z Bioleny lze vyhazovat pouze do domovního odpadu.



12. JAKÝ LUBRIKANT MOHU POUŽÍVAT S WOMANIZER?

Nejlepší volbou pro výrobky Womanizer jsou lubrikanty na vodní bázi. Stimulační hlavice je vyrobena ze silikonu bezpečného pro pokožku, který může při použití silikonových maziv degenerovat.

7. VŠEOBECNÉ INFORMACE

TECHNICKÉ ÚDAJE

Model: PREMIUM ECO (PRC10A)
Jmenovitý výkon: Příkon: 100–240 V ~ 50/60 Hz
Výstup: 5 V = 1 A
USB adaptéru AC/DC není součástí.

ROZSAH DODÁVKY

Womanizer PREMIUM ECO, stručný návod k použití, nabíjecí kabel eco, přídatná stimulační hlavice, bavlněný sáček.

SKLADOVÁNÍ

Vyčištěné zařízení vložte zpátky do krabice. Skladujte na bezpečném, suchém místě bez vystavení přímému slunečnímu záření.

VAROVÁNÍ

Výrobek neponořujte do vody. Chcete-li předejít poškození, nepoužívejte parfémované lubrikační gely na bázi alkoholu nebo silikonu ani masážní oleje. Před prvním použitím a po každém dalším použití Womanizer důkladně vyčistěte, abyste snížili riziko infekce.

PÉČE O ZÁKAZNÍKY

Pro další informace navštivte, prosím, naši webovou stránku www.womanizer.com nebo nás kontaktujte na care@womanizer.com.

ZÁRUKA A DOBROVOLNÁ ZÁRUKA VÝROBCE

Společnost WOW Tech Europe GmbH nabízí zákazníkům na tento výrobek kromě zákonné záruky, na kterou mají spotřebitelé nárok, dobrovolnou záruku výrobce. Podmínky týkající se dobrovolné záruky výrobce jsou uvedeny na naší webové stránce v části „Záruční podmínky“.

PLNĚNÍ STANDARDŮ

Toto zařízení splňuje všechny standardy normy týkající se elektromagnetické kompatibility (EMC). Zařízení je bezpečné používat, pokud je používáno správně a v souladu s pokyny uvedenými v tomto návodu.

OCHRANA ŽIVOTNÍHO PROSTŘEDÍ

Elektronická zařízení nebo baterie nikdy nevyhazujte do domácího odpadu. Tuto skutečnost vám má výslovně připomenout níže uvedený symbol, který je také umístěn na elektronických prvcích.



DISTRIBUTOR

WOW Tech Europe GmbH
Friedenstrasse 91 / 91 a, 10249 Berlín, Německo

Společnost WOW Tech Europe GmbH si vyhrazuje právo provádět technické a konstrukční změny, které slouží ke zlepšení zařízení.

WOW Tech Canada Ltd.
330-1130 Morrison Drive, Ottawa, Ontario, Kanada
K2H 9N6

www.wowtech.com
Datum vydání: 2021. Verze 1.
Navrženo v Německu. Vyrobeno v Číně.

DE 74619272



Привет!

Добро пожаловать в мир, полный чувственных удовольствий, способных обогатить твою жизнь. Стимулятор клитора PREMIUM есо - превосходный выбор по многим причинам. Подробнее об этом ты узнаешь в данной инструкции или на сайте www.womanizer.com.

Экологически чистое удовольствие.



1. ОПИСАНИЕ УСТРОЙСТВА

2. ИНСТРУКЦИЯ ПО ИСПОЛЬЗОВАНИЮ

3. ОЧИСТКА

4. ЗАРЯДКА


5. ЗАМЕНА БАТАРЕИ

6. ЧАСТО ЗАДАВАЕМЫЕ ВОПРОСЫ

7. ОБЩАЯ ИНФОРМАЦИЯ



Внимание: Устройство изготовлено из натуральных материалов.
Не подвергай его воздействию температур выше 45°C (113°F).





Технология Pleasure Air



Biolene



Функция Smart Silence



Защита от брызг



Магнитная зарядка



Сменная аккумуляторная батарея



Пригодность к вторичной переработке



12 уровней интенсивности



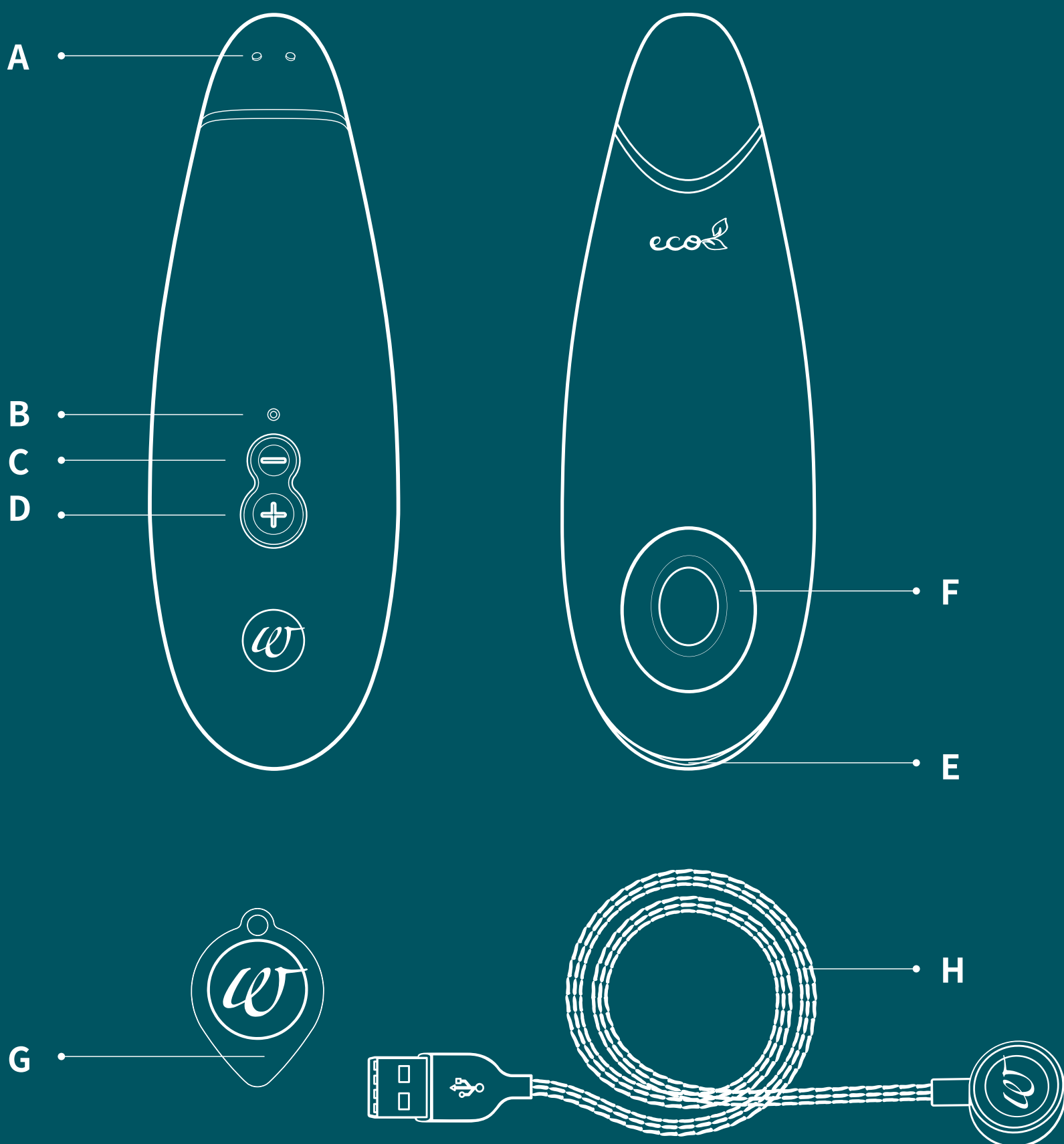
Светодиодный индикатор



Дополнительная головка для стимуляции

1. ОПИСАНИЕ ИЗДЕЛИЯ

- A МАГНИТНАЯ ЗАРЯДКА
- B СВЕТОДИОДНЫЙ ИНДИКАТОР
- C КНОПКА ВЫКЛ./ УМЕНЬШЕНИЕ ИНТЕНСИВНОСТИ
- D КНОПКА ВКЛ./ ПОВЫШЕНИЕ ИНТЕНСИВНОСТИ
- E КОРПУС УСТРОЙСТВА
- F ГОЛОВКА ДЛЯ СТИМУЛЯЦИИ
- G ОТКРЫВАЮЩИЙ ИНСТРУМЕНТ
- H ЗАРЯДНЫЙ КАБЕЛЬ




2. ИНСТРУКЦИЯ ПО ИСПОЛЬЗОВАНИЮ


ВКЛ./ВЫКЛ.



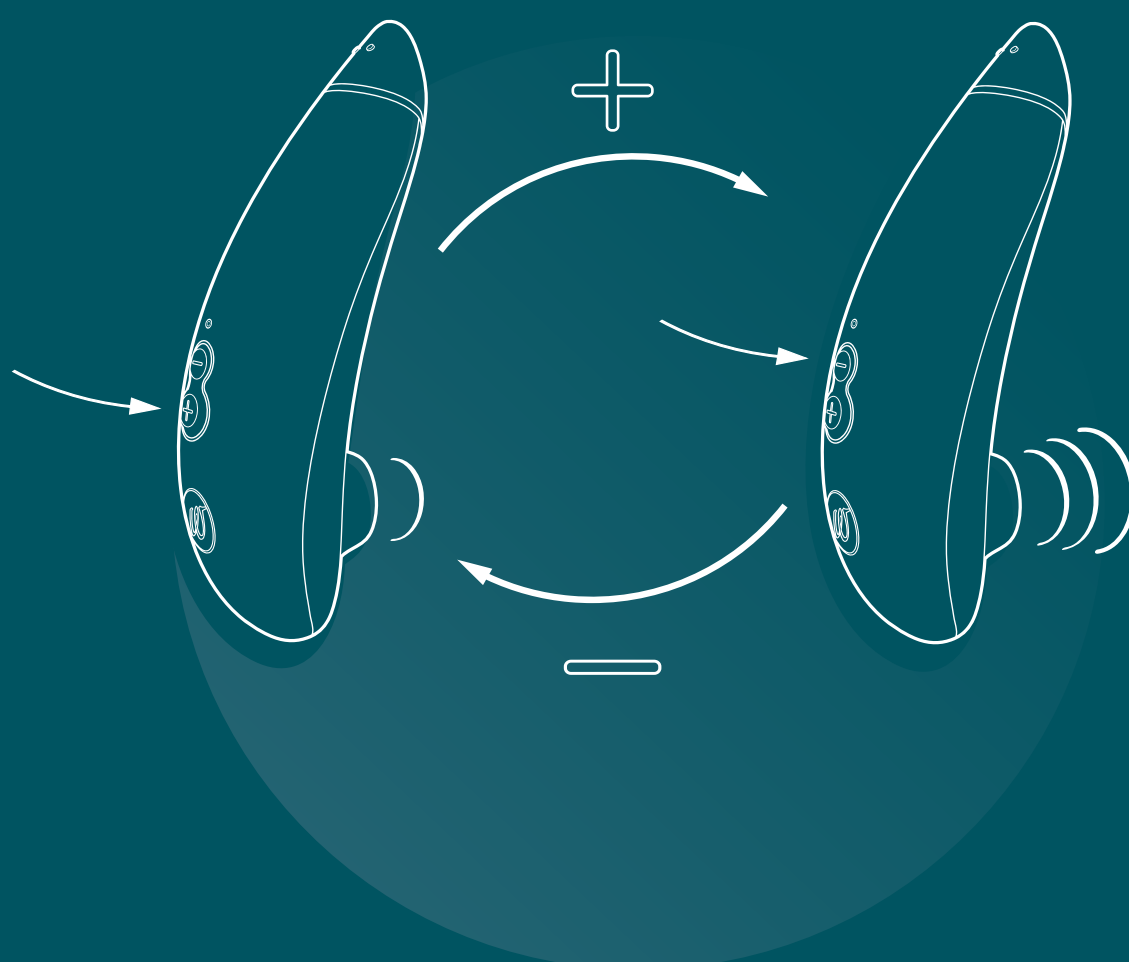
ФУНКЦИЯ SMART SILENCE




СПОСОБ ИСПОЛЬЗОВАНИЯ



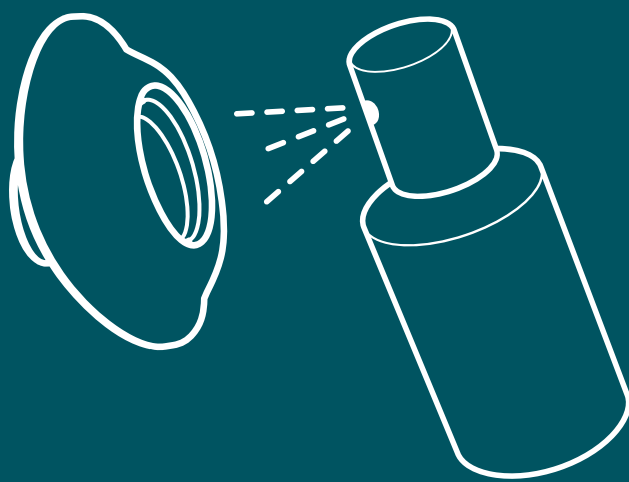
РЕГУЛИРОВКА ИНТЕНСИВНОСТИ



3. ОЧИСТКА



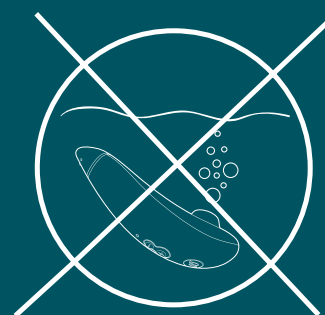
Промой в воде



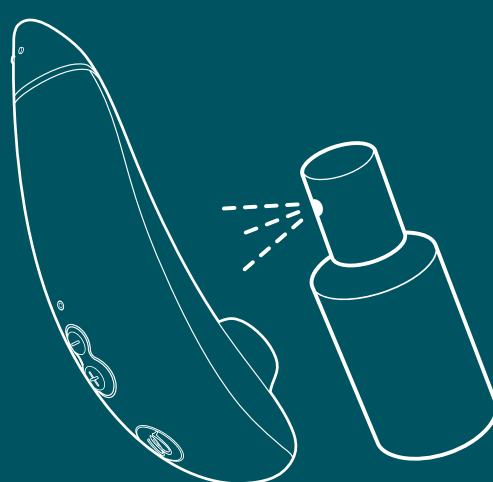
**Нанеси средство для
очистки секс-игрушек**



Вытри насухо



**Протри с помощью
влажной ткани**




**Нанеси средство для
очистки секс-игрушек**




Вытри насухо

4. ЗАРЯДКА



Батарея разряжена
Светодиод мигает
медленно



Батарея заряжается
Светодиод мигает быстро




Батарея полностью заряжена
Светодиодный индикатор постоянно горит

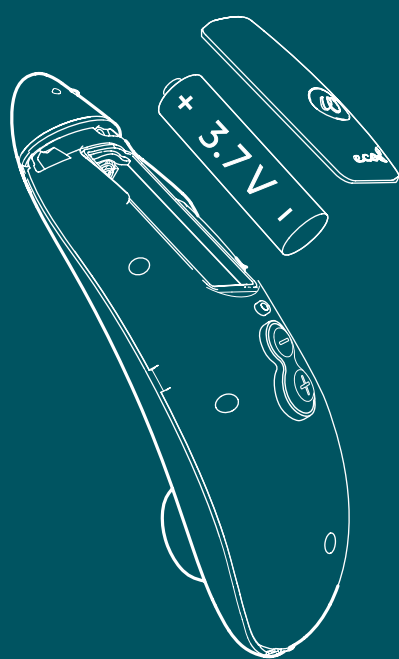
Используйте только USB-адаптер питания 5 В \pm 1 В
и оригинальный магнитный зарядный кабель
Womanizer!

5. ЗАМЕНА АККУМУЛЯТОРНОЙ БАТАРЕИ





С помощью открывающего
инструмента откройте крышку отсека
для аккумуляторной батареи



Замените батарею, зарядите ее
или утилизируйте



Важно правильно вставить аккумуляторную батарею. Используйте только цилиндрическую литий-ионную аккумуляторную батарею 14500 с напряжением 3,7 В. **Никогда не используйте перезаряжаемую батарею типа AA!** Это может привести к повреждению устройства!

6. ЧАСТО ЗАДАВАЕМЫЕ ВОПРОСЫ



1. ПОЧЕМУ PREMIUM ESO НЕ РАБОТАЕТ?

Для начала проверьте, заряжено ли устройство. Светодиоды будут гореть или мигать, если устройство включено. См. #7 для настройки светодиодов.

Рекомендуется полностью зарядить устройство перед первым использованием.

Аккумуляторная батарея прошла предварительную зарядку в течение короткого периода времени, но, возможно, она полностью разрядилась под воздействием окружающей среды. Используйте зарядный кабель, входящий в комплект поставки. Подождите и проверьте, заряжается ли устройство, прежде чем переключить с него свое внимание. Во время зарядки устройство может нагреваться; это нормально.

Функция **Smart Silence** активирована по умолчанию. Данная технология позволяет включать устройство только тогда, когда головка для стимуляции входит в тесный контакт с твоей кожей. Подробнее см. #2.

В режиме ожидания устройство выключается после отсутствия активности в течение 10 минут, чтобы сохранить заряд батареи. Подробнее см. #6.

Если Womanizer не работает и ты уверена, что аккумулятор заряжен, пожалуйста, свяжись с нашей службой поддержки клиентов.



2. КАК ОТКЛЮЧИТЬ ФУНКЦИЮ SMART SILENCE?

Нажми кнопки (+) и (-) одновременно и удерживай их нажатыми в течение примерно 2 секунд, чтобы отключить функцию Smart Silence. Проведи описанные действия еще раз, чтобы включить ее. Отключение функции Smart Silence переводит устройство в активный режим (не зависимо от соприкосновения с кожей).

Функция Smart Silence позволяет включать устройство только тогда, когда головка для стимуляции входит в непосредственный контакт с кожей. Она позволит тебе наслаждаться интимными моментами, не отвлекаясь на включение и выключение устройства.

Если устройство не чувствует присутствие твоей кожи, оно переходит в режим ожидания и затем автоматически отключится по истечении длительного промежутка времени.

3. ПОЧЕМУ ФУНКЦИЯ SMART SILENCE НЕ РАБОТАЕТ?

При смене головки устройства функцию Smart Silence необходимо откалибровать. Выключи устройство. Сними головку и снова включи его. Загорится светодиод, а устройство перейдет в режим ожидания. Установи новую головку на устройство и убедись, что она прочно встала на свое место. После этого устройство начнет выполнять автоматическую калибровку, которая займет 10 секунд. Как только она будет завершена, устройство перестанет издавать звуки, и загорится светодиод. Функция Smart Silence включена и готова к работе.



4. ГОЛОВКА ДЛЯ СТИМУЛЯЦИИ НЕ ПОДХОДИТ

Каждое тело уникально, поэтому ощущения будут меняться в зависимости от размера головки. PREMIUM есо поставляется с головкой размера М. В комплект поставки также входит дополнительная головка размера S. На первый взгляд они очень похожими, но при ближайшем рассмотрении становится очевидно, что они отличаются высотой и формой отверстия.

Отверстие головки или пустое пространство между устройством и клитором отвечают за интенсивность ощущения. Головка размера S менее объемная и будет плотнее прилегать к клитору, делая ощущение более интенсивным. Головка размера М немного больше и дарит более мягкое ощущение. Головку размера L можно приобрести в нашем интернет-магазине.



5. МОЖНО ЛИ ПОГРУЖАТЬ PREMIUM ЕСО В ВОДУ?

Нет, поскольку устройство оснащено только защитой от брызг. Не погружай устройство в воду, не помещай его под проточную струю воды и не используй его в ванне или душе.

Для очистки устройства используй мягкую влажную ткань, теплую воду и моющее средство для секс-игрушек или антибактериальное мыло. После этого вытри устройство насухо.

Очень важно уменьшить воздействие тепла и влажности на устройство и не допускать попадания воды в гнездо для замены батареи, поскольку это может сократить срок службы натуральных материалов.



6. МОЕ УСТРОЙСТВО ВЫКЛЮЧИЛОСЬ САМО ПО СЕБЕ

PREMIUM есо оснащен режимом ожидания и отключается после отсутствия активности в течение 10 минут, или в том случае, если устройство работало на одном и том же уровне интенсивности в течение длительного периода времени для экономии заряда батареи.



7. ПОЧЕМУ МИГАЕТ СВЕТОДИОД?

- Если светодиод мигает медленно, это означает, что устройство необходимо зарядить.
- В процессе зарядки светодиод продолжит мигать до тех пор, пока устройство не будет полностью заряжено.
- Если светодиод мигает быстро пять раз подряд, то это означает, что батарея слишком горячая.

Если устройство нагрелось во время зарядки, пожалуйста, отсоедини его от зарядного устройства, дай ему остынуть до тех пор, пока оно не достигнет температуры окружающей среды. Затем снова заряди устройство.



8. КАКОЙ БАТАРЕЕЙ ОСНАЩЕН PREMIUM ESO?

PREMIUM eso оснащен литий-ионной батареей. Она -

- **Аккумуляторная** – ее можно зарядить с помощью прилагаемого магнитного USB-зарядного устройства.
- **Сменная** – устройство оснащено специальным отсеком, который позволит легко заменить батарею, когда срок ее службы достигнет своего предела.
- Заменяйте батарею (а не все устройство) и **утилизируйте** ее эффективным, экологичным способом.



9. КАК ЗАМЕНИТЬ БАТАРЕЮ?

Подробнее см. #5.

Сменные батареи можно найти в обычных магазинах бытовой электроники.

Совет: чтобы увеличить срок службы батареи, избегайте длительных периодов времени без подзарядки.



10. КАК УТИЛИЗИРОВАТЬ БАТАРЕЮ?

С целью должным образом выполнить законодательную обязанность конечного пользователя по утилизации использованной батареи, пожалуйста, обратитесь в официальные пункты сбора, такие как общественные пункты утилизации. Если это невозможно в твоей стране или ты не уверена, возможен ли вообще такой вариант, пожалуйста, свяжись с местным центром утилизации опасных отходов для получения дополнительной информации. Мы также принимает электронные отходы и устройства бесплатно.

Внимание: никогда не выбрасывайте электронные устройства или батареи вместе с бытовыми отходами, это может нанести вред окружающей среде. Для получения дополнительной информации о возврате батарей и электронных устройств посетите наш веб-сайт.

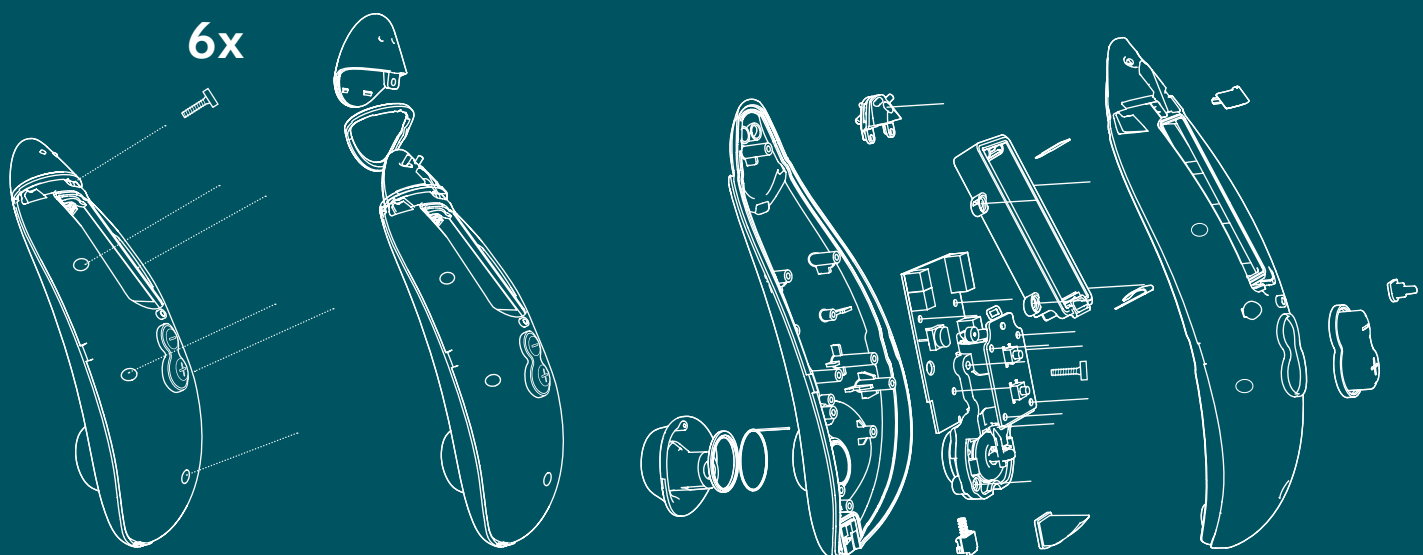


11. PREMIUM ЕСО ДОСТИГ ПРЕДЕЛА СВОЕГО СРОКА СЛУЖБЫ. ЧТО ДЕЛАТЬ?

В маловероятном случае, если тебе все же придется расстаться с PREMIUM есо, мы рекомендуем разобрать устройство на детали и соответствующим образом утилизировать их.

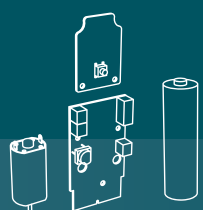
11.1 КАК РАЗОБРАТЬ УСТРОЙСТВО?

Выкрути все винты. Сними колпачок и кольцо, расположенные на верхней части устройства. Теперь ты можешь полностью разобрать устройство на отдельные детали и утилизировать их соответствующим образом (см. изображение на следующей странице).

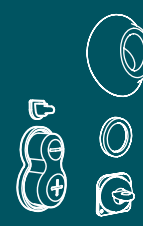





11.2 КАК УТИЛИЗИРОВАТЬ РАЗЛИЧНЫЕ ДЕТАЛИ?



Электронные отходы



Violene

АБС

Металл

Силикон

11.3 МОЖНО ЛИ СДАТЬ VIOLENE НА ВТОРИЧНУЮ ПЕРЕРАБОТКУ?

Биопластики, такие, как Violene, **на 100% пригодны** для вторичной переработки, однако, для этого требуются специальные установки, которые пока еще редко встречаются.

Поэтому утилизация биопластика **вместе с бытовыми отходами** представляет собой лучшее и наиболее экологически чистое решение. Поскольку Violene производится из **возобновляемого сырьевого материала**, то он, в отличие от обычного пластика, не наносит вреда окружающей среде.



11.4 В ЧЕМ ЗАКЛЮЧАЕТСЯ ОСОБЕННОСТЬ BIOLENE?

Biolene на 70% состоит из возобновляемого сырьевого материала и на 100% поддается биологическому разложению. Он представляет собой отличную экологическую альтернативу обычным пластмассам, позволяющую избежать возникновения вредных для окружающей среды отходов.

11.5 МОГУ ЛИ Я ВЫБРОСИТЬ BIOLENE В КОНТЕЙНЕР ДЛЯ БИООТХОДОВ ИЛИ НА КОМПОСТ?

Несмотря на то, что Biolene на 100% поддается биологическому разложению, его нельзя выбрасывать в мусорное ведро или компостную кучу. Компоненты, изготовленные из Biolene, следует утилизировать исключительно вместе с бытовыми отходами.



12. КАКАЯ СМАЗКА ПОДХОДИТ ДЛЯ WOMANIZER?

Для Womanizer лучше всего подходят смазки на водной основе. Головка для стимуляции изготовлена из безопасного для кожи силикона, который может прийти в негодность при использовании силиконовых смазок.

7. ОБЩАЯ ИНФОРМАЦИЯ

ТЕХНИЧЕСКИЕ ДАННЫЕ

Модель: PREMIUM ECO (PRC10A)
Номинальная мощность: Вход: 100 – 240 В ~ 50/60 Гц
Выход: 5 В = 1 А
USB-адаптер переменного/ постоянного тока не входит в комплект.

В КОМПЛЕКТ ВХОДИТ

Womanizer PREMIUM eco, краткое руководство пользователя, зарядный кабель eco, дополнительная головка для стимуляции, хлопчатобумажный мешочек.

ХРАНЕНИЕ

Помести чистое изделие обратно в мешочек для хранения. Храни изделие в надежном, сухом месте, избегая воздействия прямых солнечных лучей.

ПРЕДУПРЕЖДЕНИЕ

Не погружай изделие в воду. Во избежание повреждений устройства не следует использовать ароматизированные или силиконовые смазки, смазки на спиртовой основе, а также гели или массажные масла. Тщательно очисти Womanizer перед первым использованием, а также очищай его после каждого использования, чтобы снизить риск заражения.

СЕРВИСНАЯ СЛУЖБА

Подробная информация представлена на сайте www.womanizer.com или по запросу на адрес электронной почты care@womanizer.com.

ГАРАНТИЯ И ДОБРОВОЛЬНАЯ ГАРАНТИЯ ПРОИЗВОДИТЕЛЯ

В дополнение к законодательно предусмотренной гарантии компания WOW Tech Europe GmbH предлагает клиентам добровольную гарантию производителя на данное изделие. Условия добровольной гарантии производителя приведены на нашем сайте в разделе «Гарантийные условия».

СООТВЕТСТВИЕ СТАНДАРТАМ

Данное изделие соответствует всем стандартам электромагнитной совместимости (ЭМС). Изделие безопасно для использования до тех пор, пока оно используется правильно и в соответствии с инструкциями, приведенными в данном руководстве пользователя.

ЗАЩИТА ОКРУЖАЮЩЕЙ СРЕДЫ

Никогда не выбрасывай электронные устройства или батарейки в бытовые отходы. Символ, изображенный ниже и нанесенный на наши электронные изделия, призван напомнить тебе об этом.



ДИСТРИБЬЮТОР

WOW Tech Europe GmbH
Friedenstrasse 91 / 91 a, 10249 Berlin, Германия

WOW Tech Europe GmbH оставляет за собой право вносить технические изменения, а также изменения в конструкцию с целью усовершенствования изделия.

WOW Tech Canada Ltd.
330-1130 Morrison Drive, Ottawa, Ontario, Канада
K2H 9N6

www.wowtech.com

Дата выпуска: 2021. Версия 1.

Разработано в Германии. Произведено в Китае.

DE 74619272



Dzień dobry!

Witaj w świecie pełnym zmysłowych doznań, które wzbogacą Twoje życie. PREMIUM eco to wspaniały wybór z wielu powodów. Więcej informacji znajdziesz w tej instrukcji lub na stronie www.womanizer.com.

Wybór eco jeszcze nigdy nie dał Ci tyle przyjemności.



1. INFORMACJE PODSTAWOWE

2. UŻYWANIE PRODUKTU

3. CZYSZCZENIE

4. ŁADOWANIE


5. WYMIANA BATERII

6. CZĘSTO ZADAWANE PYTANIA

7. INFORMACJE OGÓLNE



Ostrzeżenie: Ze względu na fakt, że produkt jest wykonany z materiałów naturalnych, nie należy go narażać na temperaturę wyższą niż 45°C (113°F).





Pleasure Air Technology



Biolene



Smart Silence



Odporny na rozpryski



Ładowanie magnetyczne



Wymienne baterie



Podlega recyklingowi



12 poziomów intensywności



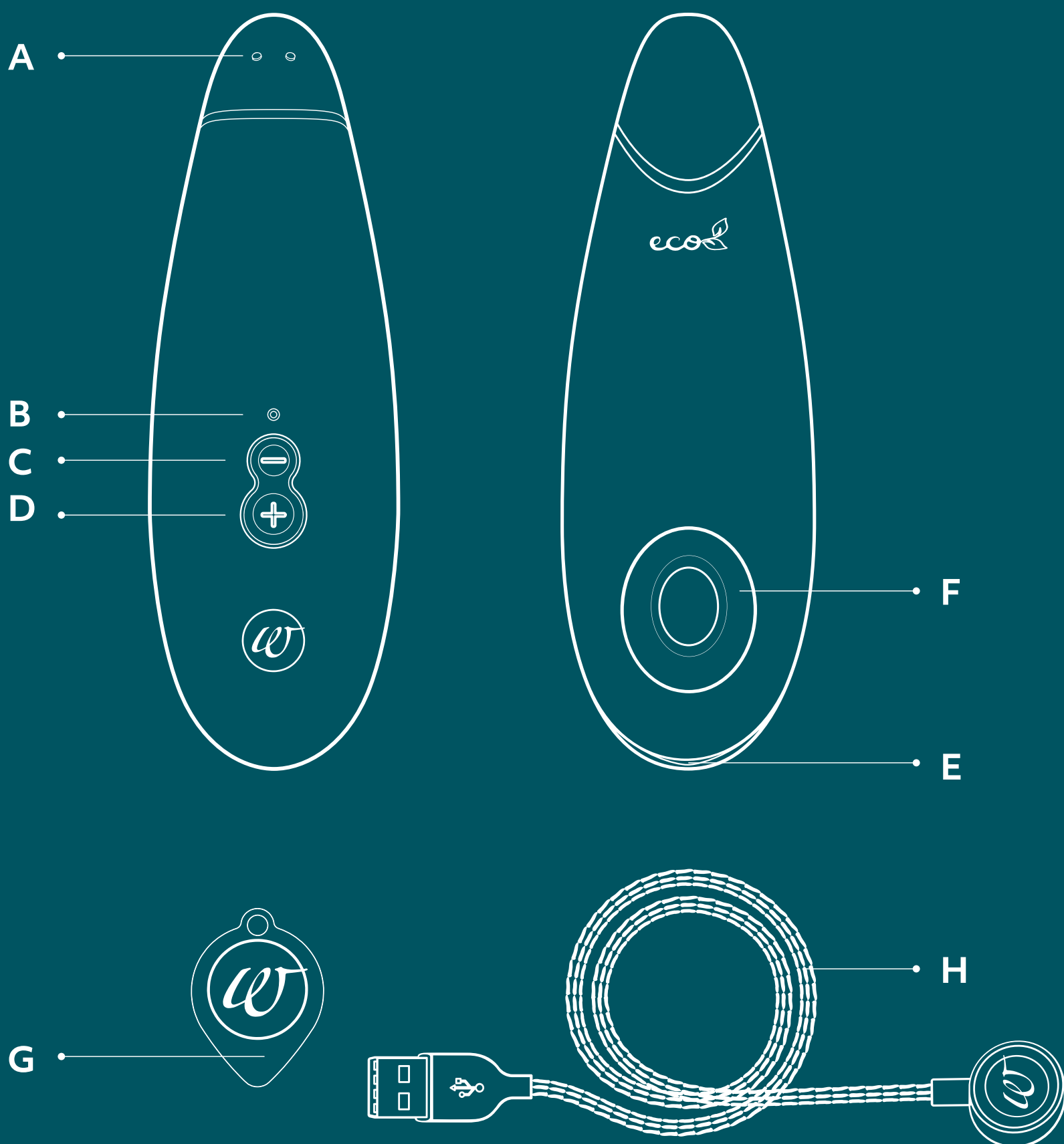
Wskaźnik LED



Dodatkowa głowica stymulacyjna

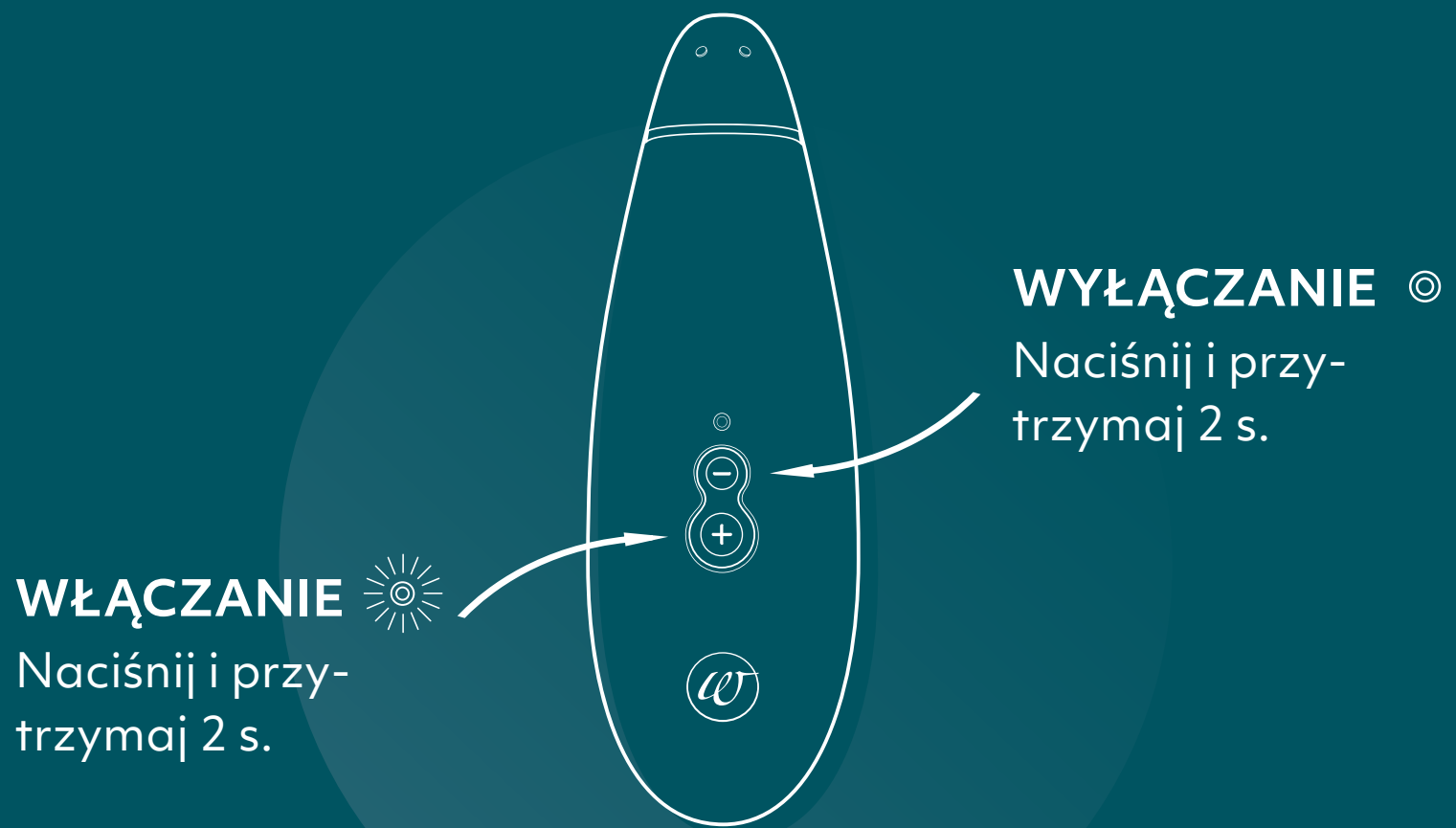
1. INFORMACJE PODSTAWOWE

- A STYKI DO ŁADOWANIA MAGNETYCZNEGO
- B WSKAŹNIK LED
- C PRZYCISK OFF (WYŁ.) / ZMNIEJSZANIE INTENSYWNOŚCI
- D PRZYCISK ON (WŁ.) / ZWIĘKSZANIE INTENSYWNOŚCI
- E MONTAŻ OBUDOWY
- F GŁOWICA STYMULACYJNA
- G NARZĘDZIE OTWIERAJĄCE
- H PRZEWÓD DO ŁADOWANIA

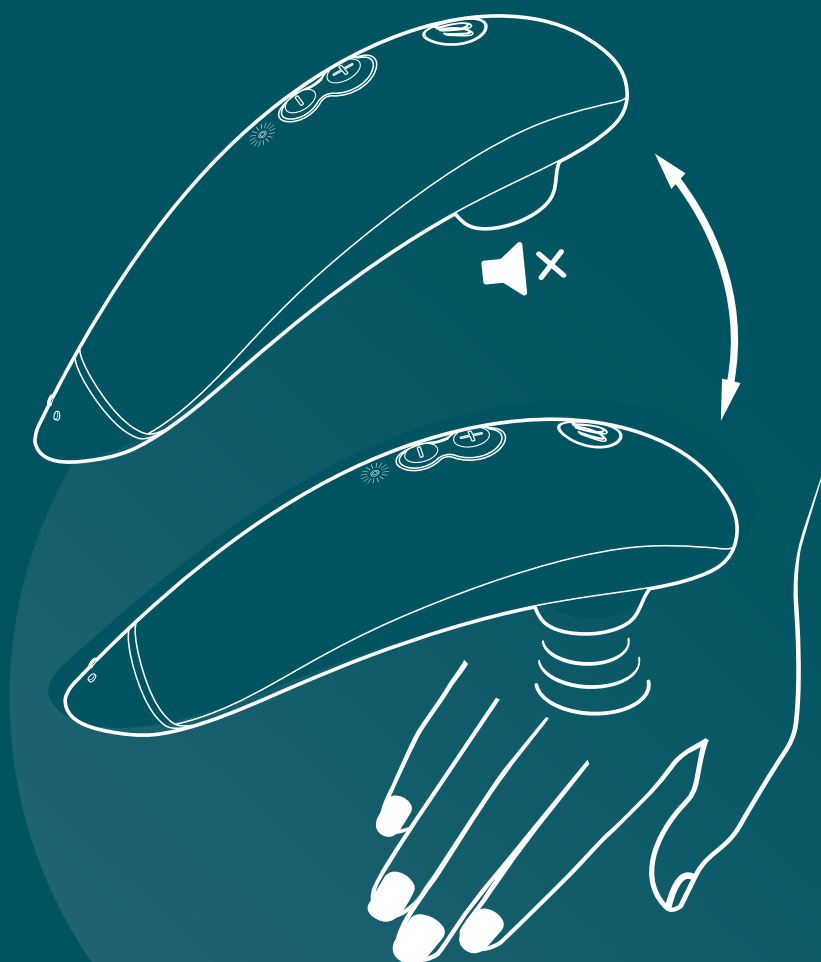


2. UŻYWANIE PRODUKTU


WŁĄCZ / WYŁĄCZ



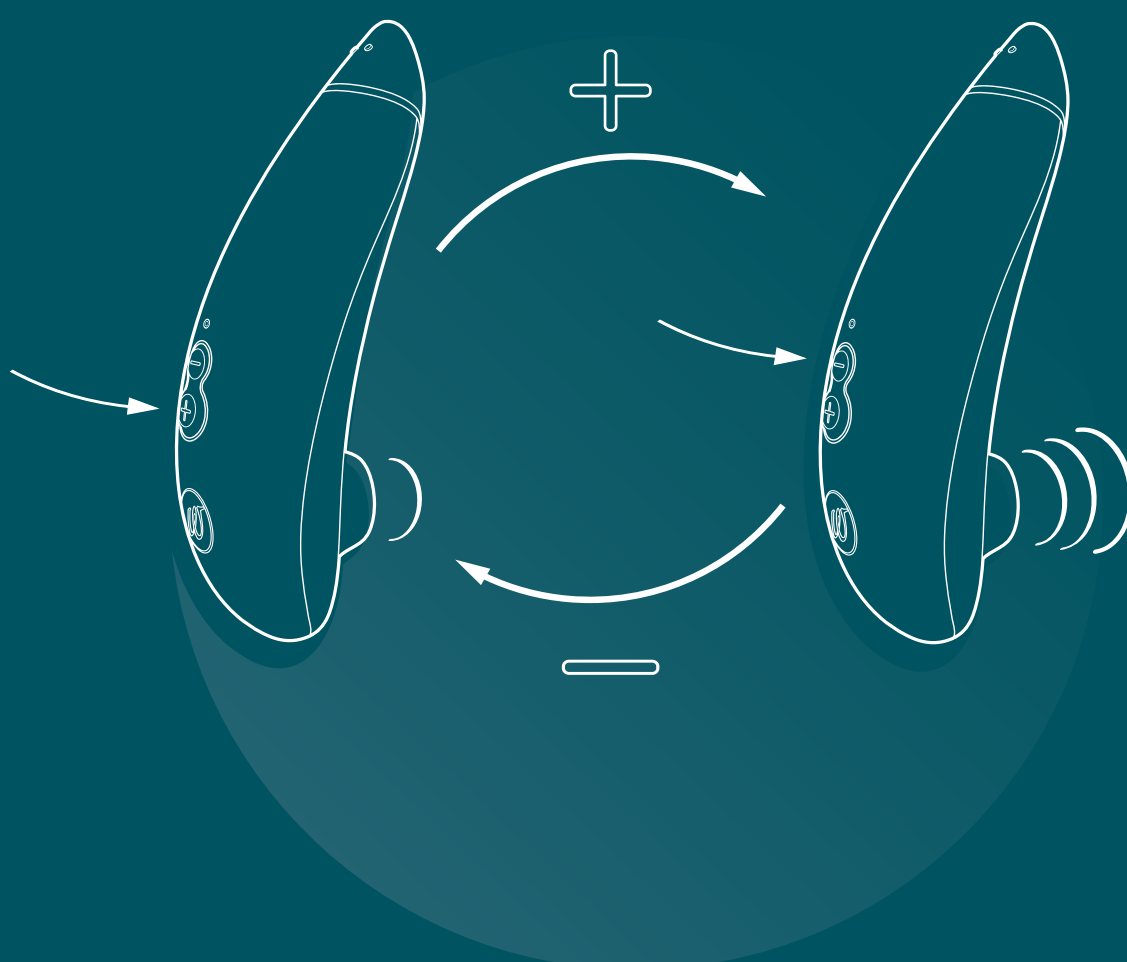
SMART SILENCE




UŻYCIE



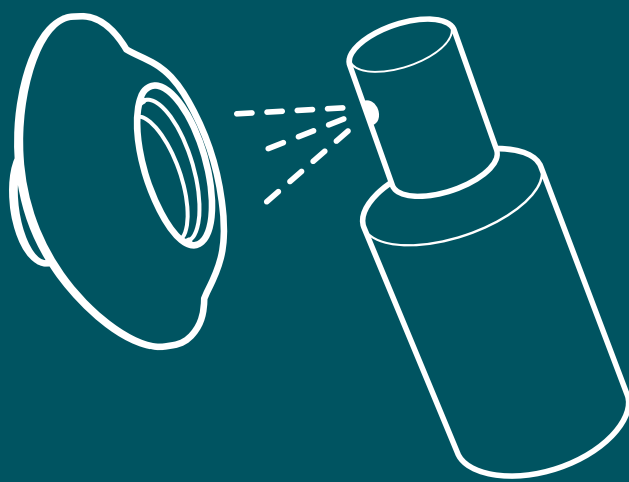
ZMIANA INTENSYWNOŚCI



3. CZYSZCZENIE



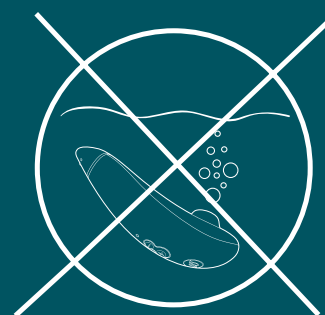
Czyść wodą



**Używaj produktu do mycia
zabawek**



Osusz



Przetrzyj wilgotną szmatką




**Używaj produktu do mycia
zabawek**




Osusz

4. ŁADOWANIE



Niski poziom naładowania
Dioda miga powoli

Trwa ładowanie baterii
Dioda miga szybko




Bateria jest całkowicie naładowana
Dioda świeci światłem stałym

Używaj tylko z zasilaczem USB 5 V = 1 A oraz oryginalnym przewodem do ładowania magnetycznego Womanizer!


5. WYMIANA BATERII




Włóż narzędzie otwierające



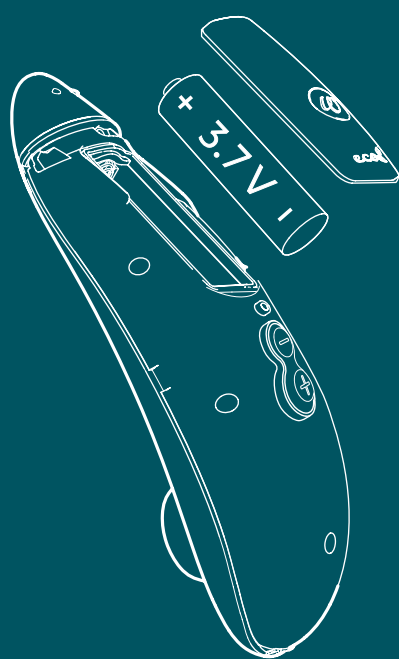
**Przesuń narzędzie otwierające
po obu stronach**



**Górny element obudowy łatwo
się otwiera**



**Użyj narzędzia otwierającego
do ściągnięcia pokrywki komory
baterii**



**Wymiana,
Uzupełnianie, Recykling**



*Zwróć uwagę na poprawne umieszczenie baterii.
Używaj tylko litowo-jonowych, cylindrycznych aku-
mulatorów 14500 3,7 V. **Nigdy nie używaj zwykłych
baterii AA!** Zachodzi ryzyko uszkodzenia urządzenia!*

6. CZĘSTO ZADAWANE PYTANIA



1. DLACZEGO WIBRATOR PREMIUM ECO NIE DZIAŁA?

Najpierw upewnij się, że urządzenie jest naładowane. Jeśli urządzenie jest włączone, powinna świecić się dioda. Sprawdź punkt 7, co oznaczają poszczególne schematy świecenia diody.

Zalecamy pełne naładowanie urządzenia przed pierwszym użyciem.

Fabryczne naładowanie akumulatora powinno wystarczyć na krótkie użycie, jednak może się zdarzyć, że ze względu na wpływ otoczenia bateria się rozładuje samoczynnie. Używaj przewodu dołączonego do urządzenia. Podłącz do ładowania i upewnij się, że trwa ładowanie. Podczas ładowania urządzenie może się nagrzewać; jest to zjawisko normalne.

Funkcja **Smart Silence** jest włączona fabrycznie. Ta technologia włącza produkt w momencie, gdy głowica stymulacyjna wejdzie w bliski kontakt ze skórą. Szczegółowe informacje w punkcie 2.

Tryb czuwania wyłączy urządzenie po 10 minutach bezczynności, aby oszczędzać baterię. Szczegółowe informacje w punkcie 6.

Jeśli Womanizer nie działa, a bateria jest na pewno naładowana, należy skontaktować się z działem obsługi klienta.



2. JAK WYŁĄCZYĆ SMART SILENCE?

Aby wyłączyć Smart Silence, **należy nacisnąć jednocześnie przyciski (+) i (-)** i przytrzymać przez 2 sekundy. Aby ponownie włączyć tę funkcję, należy wykonać tę samą czynność. Przy nieaktywnej funkcji Smart Silence, urządzenie będzie cały czas włączone (nie tylko w momencie kontaktu ze skórą).

Smart Silence włącza produkt w momencie, gdy głowica stymulacyjna wejdzie w bliski kontakt ze skórą. Dzięki temu możesz swobodnie zrelaksować się po użyciu bez rozpraszania.

Jeśli urządzenie nie wykryje bliskości skóry i pozostanie w trybie czuwania przez dłuższy czas, wyłączy się automatycznie.

3. DLACZEGO SMART SILENCE NIE DZIAŁA?

Smart Silence należy ponownie skalibrować po wymianie głowicy. Wyłącz urządzenie. Zdejmij aktualnie używaną głowicę i ponownie włącz urządzenie. Dioda LED zaświeci się, a urządzenie będzie w trybie czuwania. Załóż nową głowicę na urządzenie i upewnij się, że nic jej nie zakrywa. Urządzenie automatycznie skalibruje się w ciągu 10 sekund. Po zakończeniu ucichnie, a dioda LED pozostanie włączona. Funkcja Smart Silence jest aktywna i gotowa do użycia.



4. GŁOWICA STYMULACYJNA NIE PASUJE DO ROZMIARÓW MOJEJ ŁECHTACZKI.

Kobiety są różne zbudowane i doznania są uzależnione od rozmiaru głowicy. Model PREMIUM eco jest wyposażony w głowicę M i ma dodatkową głowicę S w zestawie. Obie są bardzo podobne, jednak po dokładniejszym obejrzeniu widać, że różnią się wielkością i kształtem otworu.

Otwór w głowicy lub pusta przestrzeń pomiędzy urządzeniem a łechtaczką wpływają na jakość doznań. Rozmiar S ma dużo mniejszy otwór i ściślej przylega do łechtaczki, dzięki czemu zapewnia intensywniejsze doznania. Rozmiar M jest nieco większy, co powoduje, że doznania są delikatniejsze. Głowicę stymulacyjną w rozmiarze L można dokupić w naszym sklepie internetowym.



5. CZY MOGĘ ZANURZYĆ WIBRATOR PREMIUM ECO W WODZIE?

Nie, jest jedynie odporny na rozpryski. Nie należy go zanurzać w wodzie ani umieszczać pod strumieniem bieżącej wody czy też używać w wannie lub pod prysznicem.

Aby umyć urządzenie, użyj miękkiej szmatki zwilżonej ciepłą wodą z płynem do mycia zabawek lub mydłem antybakteryjnym. Następnie osusz urządzenie.

Ważne, aby pamiętać o ograniczeniu kontaktu z wysoką temperaturą czy wilgocią oraz nie dopuścić do przedostania się wody do komory baterii, gdyż może to skrócić czas eksploatacji materiałów naturalnych.



6. URZĄDZENIE SAMO SIĘ WYŁĄCZA


Model **PREMIUM eco** ma tryb czuwania i wyłącza się po 10 minutach braku aktywności lub jeśli pracuje na tym samym poziomie intensywności przez dłuższy czas. Służy to ochronie baterii.



7. DLACZEGO DIODA SIĘ ŚWIECI?

- Jeśli dioda miga powoli, oznacza to, że urządzenie trzeba naładować.
- Dioda będzie się świeciła przez cały czas ładowania.
- Jeśli dioda zamiga szybko pięciokrotnie, oznacza to, że bateria jest zbyt rozgrzana.

Jeśli urządzenie rozgrzewa się podczas ładowania, należy je odłączyć od ładowarki, pozostawić do ostygnięcia i następnie ponownie podłączyć do ładowania.



8. JAKICH BATERII UŻYWA MODEL PREMIUM ECO?

Model PREMIUM eco ma w zestawie baterię litowo-jonową:

- Bateria ta **nadaje się do ładowania** przy użyciu dołączonej do zestawu magnetycznej ładowarki USB.
- Jest **wymienna**. W urządzeniu znajduje się specjalna szczelina, która umożliwia łatwą wymianę baterii, kiedy zakończy się okres jej eksploatacji.
- Wymień jedynie baterię (nie całe urządzenie) i **oddaj ją do przetworzenia** w skuteczny i przyjazny dla środowiska sposób.



9. JAK WYMIENIĆ BATERIĘ?

Szczegółowe informacje w punkcie #5.

Baterie na wymianę można kupić w większości sklepów ze sprzętem elektronicznym.

Wskazówka: Aby wydłużyć czas eksploatacji baterii, należy unikać długich okresów bez jej ładowania.



10. JAK ZUTYLIZOWAĆ BATERIĘ?

Aby zastosować się w pełni do przepisów ochrony środowiska obowiązujących użytkownika końcowego, należy oddać baterię w specjalistycznym punkcie zbiórki odpadów. Jeśli nie ma takiej możliwości w danym kraju lub nie masz pewności, jak to zrobić, skontaktuj się z punktem odbioru odpadów niebezpiecznych, aby uzyskać więcej informacji. Ponadto przyjmujemy zwroty odpadów elektronicznych i starego sprzętu bezpłatnie.

Ostrzeżenie: Nigdy nie wyrzucaj odpadów elektronicznych ani baterii z urządzeń AGD do śmieci mieszanych ze względu na ochronę środowiska. Więcej informacji na temat zwrotu baterii oraz zużytego sprzętu znajduje się w naszej witrynie.




11. PREMIUM ECO PRZESTAŁ BYĆ ZDATNY DO UŻYCIA. CO MAM Z NIM ZROBIĆ?

W mało prawdopodobnym przypadku, kiedy model PREMIUM eco przestanie być zdatny do użycia, należy go rozmontować i zutylizować poszczególne elementy we właściwy sposób.

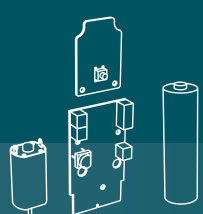
11.1 JAK ROZMONTOWAĆ URZĄDZENIE?

Odkręć wszystkie śruby. Zdejmij nasadkę oraz pierścień z góry produktu. Teraz możesz całkowicie zdemontować urządzenie na części i zutylizować je zgodnie z przepisami (patrz ilustracja na kolejnej stronie).






11.2 JAK ZUTYLIZOWAĆ POSZCZEGÓLNE CZĘŚCI?



Odpady elektroniczne



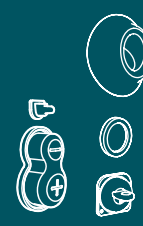
Biolene



ABS



Metal



Silikon



11.3 CZY BIOLENE MOŻNA PRZETWARZAĆ NA SUROWCE WTÓRNE?

Biotworzywa sztuczne, takie jak Biolene, nadają się w **100% do przetworzenia**, jednak można to zrobić tylko dzięki specjalnym technologiom, które nie są jeszcze bardzo powszechne.

Dlatego biotworzywa sztuczne należy utylizować, wyrzucając je z **odpadami z gospodarstwa domowego**, co jest w tym przypadku najlepszą opcją dla środowiska. Ze względu na fakt, że Biolene jest wykonany z **surowców odnawialnych**, nie jest szkodliwy dla środowiska tak, jak tradycyjne tworzywa sztuczne.



11.4 CZYM CHARAKTERYZUJE SIĘ BIOLENE?

Biolene składa się w 70% z materiałów odnawialnych i w 100% nadaje się do przetworzenia na surowce wtórne. Jest to ekologiczna opcja wobec tradycyjnego plastiku, która nie szkodzi środowisku.

11.5 CZY MOGĘ WYRZUCIĆ BIOLENE DO POJEMNIKA Z BIOODPADAMI LUB KOMPOSTOWNIKA?

Mimo że Biolene jest w 100% biodegradowalny, nie wolno go wyrzucać z bioodpadami ani na kompost. Biolene można utylizować wyłącznie z odpadami z gospodarstwa domowego.



12. JAKIEGO RODZAJU LUBRYKANTU MOGĘ UŻYWAĆ DO WOMANIZER?

Do produktów Womanizer najlepsze są lubrykanty na bazie wody. Głowica stymulacyjna wykonana jest z przyjemnego dla skóry silikonu, który może stracić swoje właściwości w kontakcie z innym silikonem.

7. INFORMACJE OGÓLNE

DANE TECHNICZNE

Model: PREMIUM ECO (PRC10A)
Zasilanie: Moc wejściowa: 100–240 V ~ 50/60 Hz
Moc wyjściowa: 5 V = 1 A
Zasilacz AC/DC USB nie jest częścią zestawu.

SKŁADNIKI ZESTAWU

Wibrator Womanizer PREMIUM eco, instrukcja obsługi, przewód do ładowania, dodatkowa głowica stymulacyjna, bawełniany woreczek.

PRZECHOWYWANIE

Umieść umyte urządzenie w pudełku do przechowywania. Urządzenie należy przechowywać w zabezpieczonym, suchym miejscu, nienarażonym na bezpośrednie nasłonecznienie.

OSTRZEŻENIE

Nie zanurzaj produktu w wodzie. Aby uniknąć uszkodzeń, nie należy używać lubrykantów perfumowanych, na bazie silikonu i alkoholu, żeli ani olejków do masażu. Przed pierwszym użyciem oraz po każdym kolejnym użyciu należy dobrze umyć wibrator, aby uniknąć ryzyka infekcji.

OBSŁUGA KLIENTA

Szczegółowe informacje znajdują się na naszej stronie www.womanizer.com, można również skontaktować się z nami pod adresem care@womanizer.com.

GWARANCJA ORAZ DODATKOWA GWARANCJA PRODUCENTA

WOW Tech Europe GmbH na ten produkt zapewnia klientom oprócz standardowej gwarancji, wymaganej ustawowo dodatkową gwarancją producenta. Warunki dodatkowej gwarancji oferowanej przez producenta są umieszczone w naszej witrynie w sekcji „Warunki gwarancji”.

ZGODNOŚĆ Z NORMAMI

Niniejsze urządzenie spełnia wymagania wszystkich norm dla zgodności elektromagnetycznej (EMC). Urządzenie jest bezpieczne w użyciu pod warunkiem, że jest stosowane w sposób poprawny, zgodnie z instrukcją obsługi.

OCHRONA ŚRODOWISKA

Nigdy nie należy wyrzucać urządzeń elektronicznych ani baterii do odpadów mieszanych. Poniżej pokazany symbol, który jest również dołączony do naszych urządzeń elektronicznych, ma na celu wyraźne przypomnienie o powyższym zakazie.



DYSTRYBUTOR

WOW Tech Europe GmbH
Friedenstrasse 91 / 91 a, 10249 Berlin, Niemcy

WOW Tech Europe GmbH zastrzega sobie prawo do wprowadzenia zmian technicznych oraz w projekcie urządzenia, które mają na celu jego udoskonalenie.

WOW Tech Canada Ltd.
330-1130 Morrison Drive, Ottawa, Ontario, Kanada
K2H 9N6

www.wowtech.com

Data wydania: 2021. Wersja 1.

Zaprojektowano w Niemczech. Wyprodukowano w Chinach.

DE 74619272

UK
CA



Hej!

Välkommen till en värld av sensuella upplevelser som kommer att berika ditt liv. PREMIUM eco är ett utmärkt val av flera anledningar. Läs mer i den här bruksanvisningen eller på www.womanizer.com.

Att vara ekologisk har aldrig varit skönare.



1. PRODUKTINTRODUKTION

2. ANVÄNDNING

3. RENGÖRING

4. LADDNING


5. BYTA BATTERI

6. VANLIGA FRÅGOR

7. ALLMÄN INFORMATION



Warning: Eftersom den här produkten är tillverkad av naturmaterial får den inte utsättas för temperaturer över 45°C (113°F).





Pleasure Air Technology



Biolene



Smart Silence



Stänksäker



Magnetisk laddning



Utbytbart batteri



Återvinningsbar



Tolv styrkenivåer



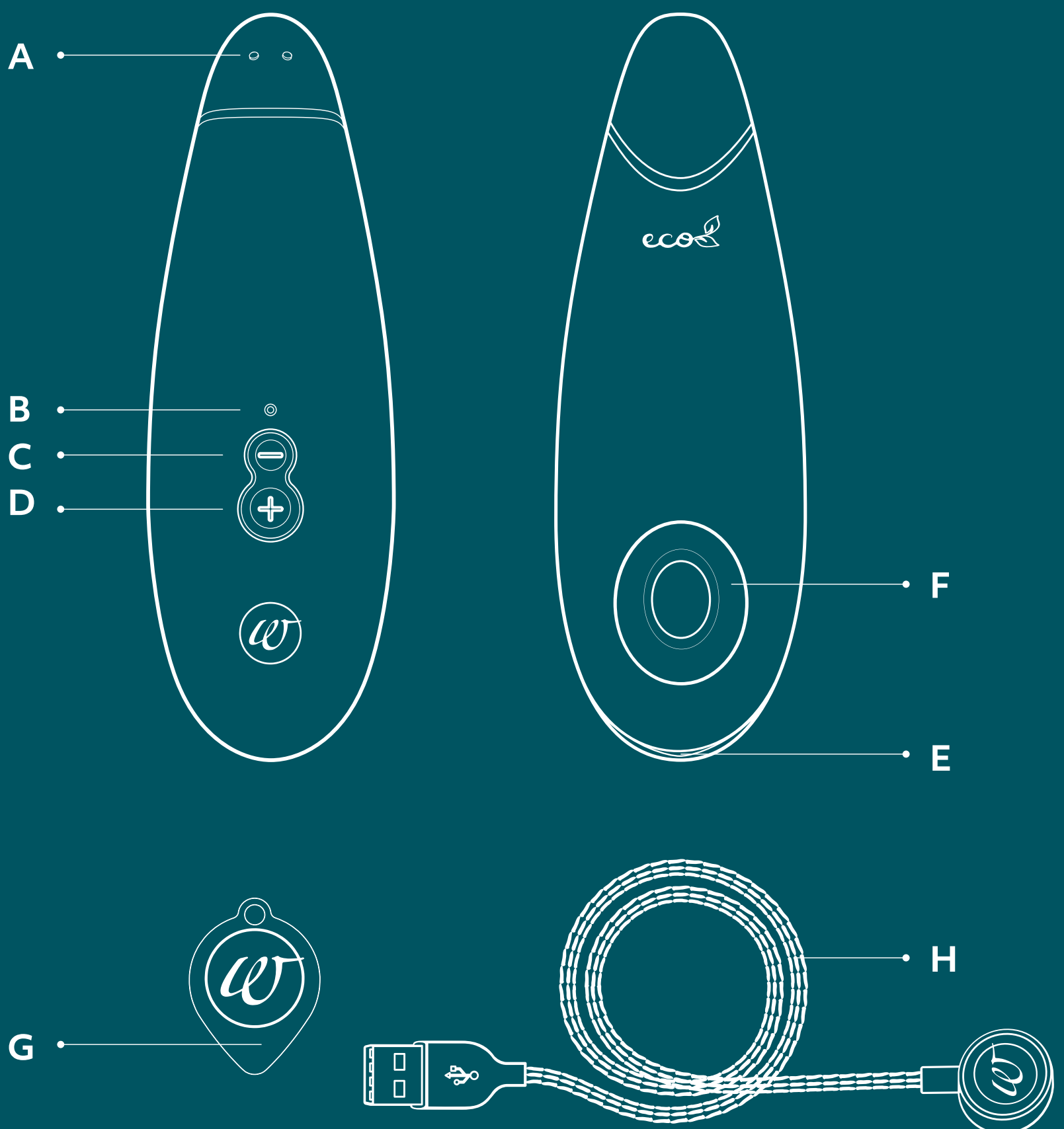
LED-indikator



Extra stimulanshuvud

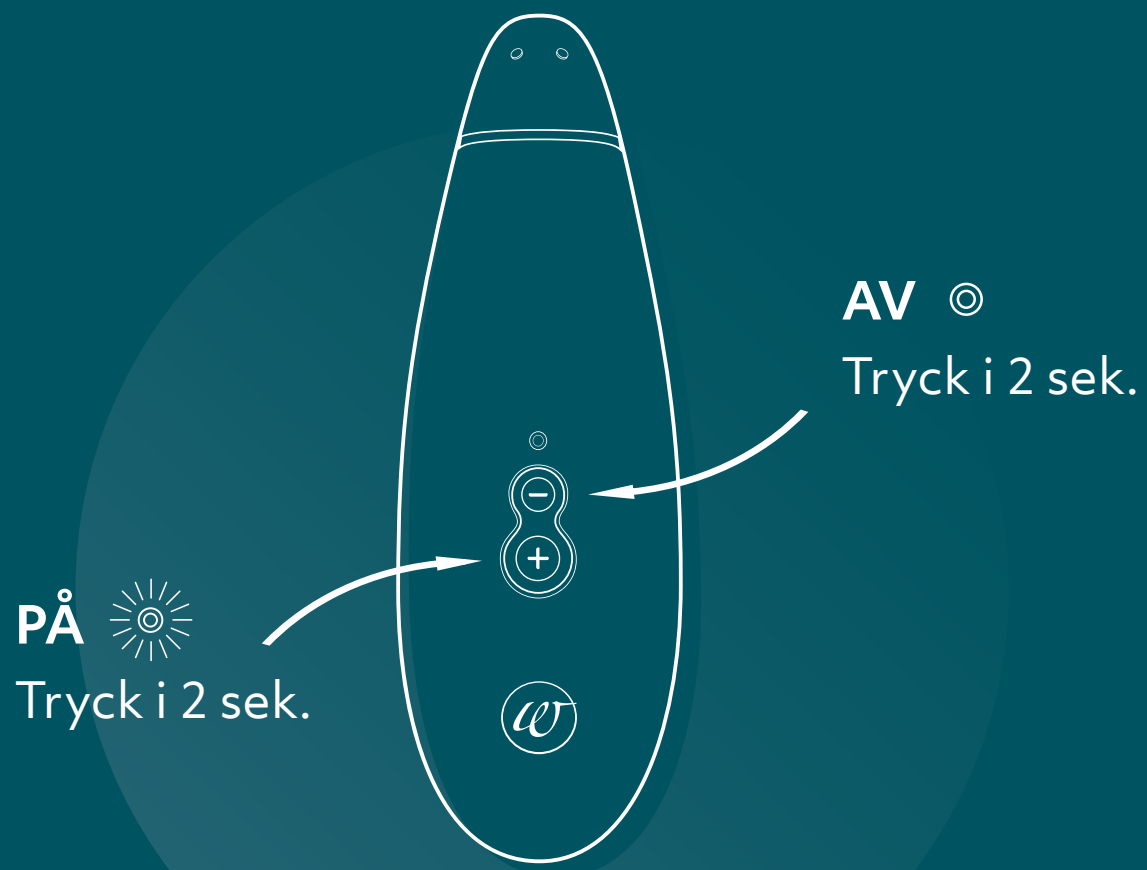
1. PRODUKTINTRODUKTION

- A MAGNETISKA LADDSTIFT
- B LED-INDIKATOR
- C AV-KNAPP/MINSKA STYRKA
- D PÅ-KNAPP/ÖKA STYRKA
- E SÄTTA IHOP HÖLJET
- F STIMULERINGSHUVUD
- G ÖPPNINGSVRKYTG
- H LADDKABEL



2. ANVÄNDNING


SÄTT PÅ/STÄNG AV



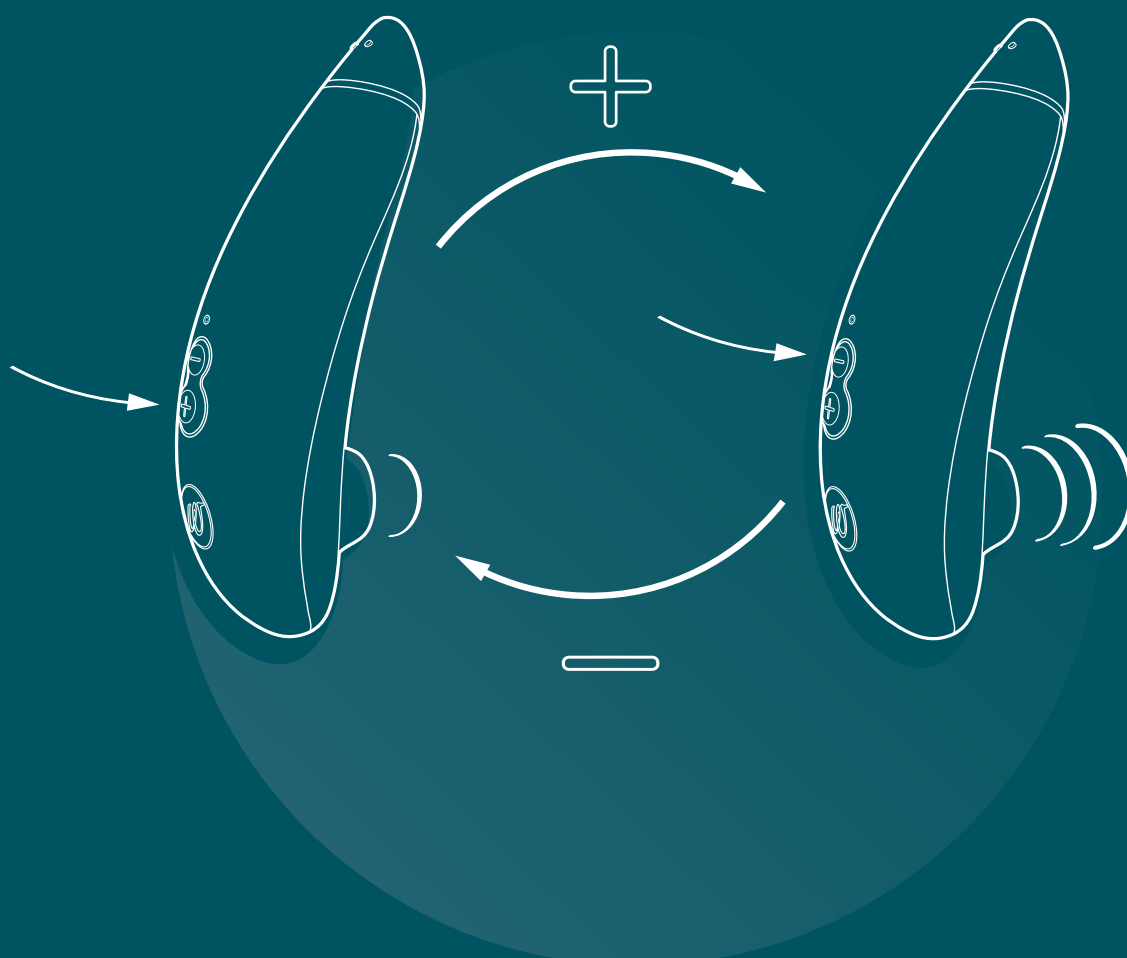
SMART SILENCE




ANVÄNDNING



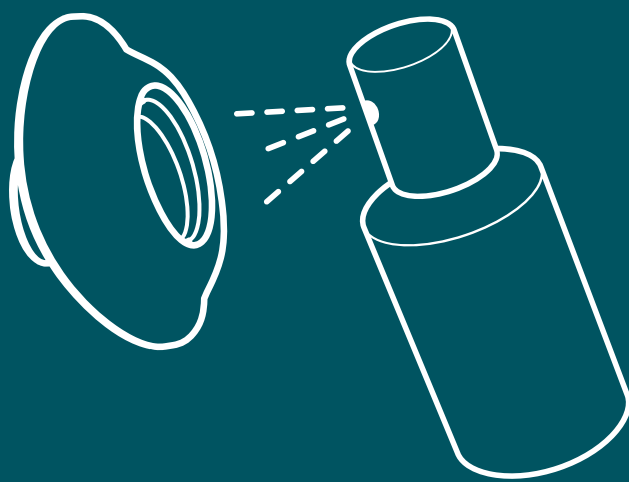
ÄNDRA STYRKA



3. RENGÖRING



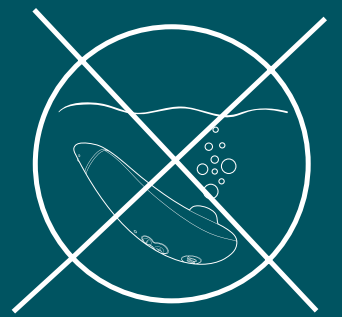
Gör rent under vatten



Använd rengöring för leksaker



Torka



Gör rent med en fuktig trasa




Använd rengöring för leksaker



Torka

4. LADDNING




Svagt batteri

LED-lampan blinkar långsamt



Batteriet laddas

LED-lampan blinkar snabbt




Batteriet är fulladdat
LED-lampan lyser stadigt

*Använd endast en 5 V = 1 A usb-nätadapter ihop med
laddkabeln från Womanizer!*


5. BYTA BATTERI




Sätt i öppningsverktyget




För in öppningsverktyget på
båda sidor



Den övre kåpan kan sedan
öppnas lätt



Använd öppningsverktyget för
att lossa batteriluckan



Byt ut,
Fyll på, Återvinn



Var uppmärksam på hur batteriet ska sättas in. Använd endast ett uppladdningsbart cylindriskt 14500 3,7 V litiumjonbatteri. **Använd aldrig ett icke-uppladdningsbart AA-batteri!** Det kan skada apparaten!

6. VANLIGA FRÅGOR



1. VARFÖR FUNGERAR INTE MIN PREMIUM ECO?

Kontrollera först att apparaten är laddad. LED-lampan lyser upp eller blinkar när apparaten är påslagen. Se #7 för LED-indikationer.

Vi rekommenderar att du laddar din apparat till max före första användningen.

Det uppladdningsbara batteriet har laddats i förväg för en kortare användning men kan ha laddats ur komplett på grund av miljöfaktorer. Använd laddkabeln som ingår i förpackningen. Vänta och se om den laddar innan du lämnar den. Det kan hända att apparaten blir varm under laddningen; vilket är normalt.

Smart Silence är aktiverat på förhand. Den här teknologin gör att apparaten endast startar när stimuleringshuvudet kommer i nära kontakt med din hud. Se #2 för mer information.

Standbyläge stänger av apparaten efter 10 minuters inaktivitet för att spara batteriet. Se #6 för mer information.

Om din Womanizer inte fungerar och du är säker på att batteriet är laddat ska du kontakta kundtjänst.



2. HUR STÄNGER JAG AV SMART SILENCE?

Tryck ner (+) och (-) samtidigt i cirka 2 sekunder för att stänga av Smart Silence. Gå tillväga på samma sätt för att aktivera det. Din apparat kommer att vara konstant aktiv (inte bara i kontakt med huden) när Smart Silence är inaktiverat.

Smart Silence gör att apparaten endast startar när stimuleringshuvudet kommer i nära kontakt med din hud. På så sätt kan du njuta av intima stunder efter användning utan några andra distraherande inslag.

Om apparaten inte känner av att den är nära din hud och är kvar i standbyläge en längre tid, kommer den att stänga av sig automatiskt.

3. VARFÖR FUNGERAR INTE SMART SILENCE?

Smart Silence måste omkalibreras när du byter huvud på apparaten. Stäng av apparaten. Ta av det befintliga huvudet och sätt på det igen. LED-lampan blinkar till och apparaten förblir i standby. Sätt på det nya huvudet på apparaten och se till att inget täcker det. Apparaten kommer att kalibrera sig själv inom 10 sekunder. När det är klart tystnar den och LED-lampan lyser. Smart Silence är aktivt och redo.



4. STIMULERINGSHUVUDET PASSAR INTE PÅ MIN KLITORIS.

Alla kroppar är olika och upplevelsen varierar beroende på huvudets storlek. PREMIUM eco levereras med ett M-huvud på apparaten och ett extra S-huvud ingår i paketet. De ser väldigt lika ut men vid en närmare granskning skiljer de sig i höjd och form på hålet.

Det öppna området i huvudet, eller det tomma utrymmet mellan apparaten och din klitoris är vad som förändrar upplevelsen. S har ett mycket mindre omfång och sluter tätare kring din klitoris, vilket gör upplevelsen mer intensiv. M är något större, vilket ger en mjukare känsla. Stimuleringshuvudet i storlek L kan köpas från vår nätbutik.



5. KAN JAG DOPPA PREMIUM ECO I VATTEN?

Nej, den är endast stänksäker. Doppa inte ner den i vatten, håll den inte under rinnande vatten och använd den inte i badet eller duschen.

För att rengöra apparaten använder du en mjuk och fuktig trasa med varmt vatten och leksaksrengöring eller en antibakteriell tvål. Torka apparaten efteråt.

Det är viktigt att inte utsätta apparaten för värme och fukt. Det får heller inte komma in vatten i batterifacket eftersom det kan minska livslängden på de naturliga materialen.



10 minuter

6. MIN APPARAT STÄNGDE AV SIG SJÄLV

PREMIUM eco har ett **standbyläge** och stänger av sig själv efter 10 minuters inaktivitet eller om den har varit igång på samma nivå under en längre tid. Det är för att spara batteriet.



7. VARFÖR BLINKAR LED-LAMPAN?

- Om LED-lampan blinkar långsamt betyder det att apparaten behöver laddas.
- Under laddning blinkar LED-lampan tills apparaten är fulladdad.
- Om LED-lampan blinkar snabbt fem gånger betyder det att batteriet är överhettat.

Om apparaten blir överhettad under laddning ska du koppla loss den från laddaren och låta den bli rumstempererad, sedan ladda den igen.



8. VILKEN TYP AV BATTERI HAR MIN PREMIUM ECO?

PREMIUM eco har ett litiumjonbatteri som är:

- **Uppladdningsbart** – Använd den medföljande USB-laddaren.
- **Utbytbart** – Din apparat har ett särskilt fack så att du enkelt kan byta ut batteriet när det har blivit uttjänt.
- Byt ut batteriet istället för hela apparaten och **återvinn** det på ett effektivt och miljövänligt sätt.



9. HUR BYTER JAG UT BATTERIET?

Se #5 för mer information.

Reservbatterier finns i vanliga elektronikbutiker.

Tips: För att öka batteriets livslängd ska du ladda det med jämna mellanrum, så att det inte hinner ladda ur mellan gångerna.



10. VAR SLÄNGER JAG BATTERIET?

Uppfyll din plikt som slutkund genom att slänga det förbrukade batteriet i uppsamlingslådor för detta ändamål. Om det inte är möjligt i ditt land eller om du är osäker på var du ska slänga batteriet, kontakta miljöförvaltningen i din kommun för hjälp. Vi tar själva emot elektroniskt avfall från våra produkter utan kostnad.

Varning: Släng aldrig elektroniska apparater eller batterier i ditt hushållsavfall, då det kan skada miljön. Besök vår webbplats för mer information om att lämna in batterier och elektronisk utrustning.

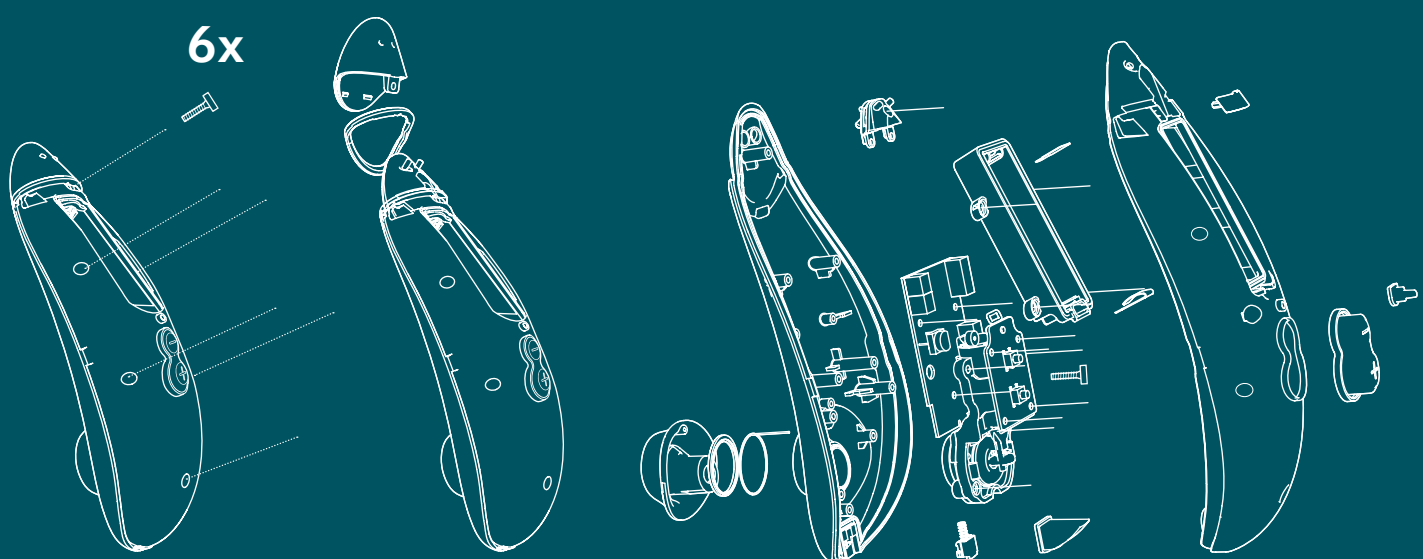


11. PREMIUM ECO HAR NÅTT SIN MAXIMALA LIVSLÄNGD. VAD SKA JAG GÖRA DÅ?

Om det har kommit till den osannolika händelsen att du måste skiljas från din PREMIUM eco går det att göra på ett miljövänligt sätt genom att du tar isär apparaten och återvinner de olika delarna där de hör hemma.

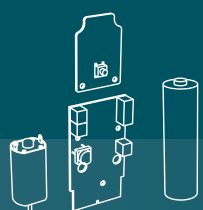
11.1 HUR TAR JAG ISÄR APPARATEN?

Skruva ut alla skruvar. Ta av höljet och ringen på toppen av apparaten. Nu kan du ta isär apparaten i alla dess delar och slänga dem i sina respektive återvinningsbehållare (se bild på nästa sida).

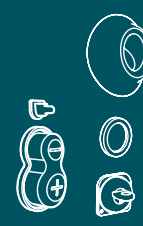





11.2 VAR SLÄNGER JAG DE OLIKA DELARNA?



Elektroniskt avfall



Biolene

ABS

Metall

Silikon

11.3 VAR SLÄNGER JAG BIOLENE?

Bioplaster som Biolene är **100 % återvinningsbar** men de behöver särskilda återvinningsanläggningar som inte är så vanliga ännu.

Den bästa och miljövänligaste lösningen är därför att slänga det i **hushållsavfallet**. Eftersom Biolene är gjort av **förnyelsebara råmaterial** skadar det inte miljön på samma sätt som vanlig plast gör.



11.4 PÅ VILKET SÄTT ÄR BIOLENE ANNORLUNDA?

Biolene består till av 70 % förnyelsebara material och är dessutom 100 % biologiskt nedbrytbart. Det är ett utmärkt miljövänligt alternativ till vanliga plaster och ger inget miljöskadligt avfall.

11.5 KAN JAG SLÄNGA BIOLENE I MATAVFALLET ELLER KOMPOSTEN?

Även om Biolene är 100 % biologiskt nedbrytbart får det inte slängas i matavfallet eller i komposten. De delar som är tillverkade i Biolene får endast slängas i hushållsavfallet.



12. VILKEN TYP AV GLIDMEDEL KAN JAG ANVÄNDA TILL MIN WOMANIZER?

Vattenbaserade glidmedel är det bästa alternativet för produkter från Womanizer. Stimuleringshuvudet är gjort i hudvänligt silikon som kan brytas ned om du använder silikonbaserade glidmedel.

7. ALLMÄN INFORMATION

TEKNISKA SPECIFIKATIONER

Modell: PREMIUM ECO (PRC10A)
Märkeffekt: Ineffekt: 100 – 240 V ~ 50/60 Hz
Uteffekt: 5 V = 1 A
USB AC/DC-adapter ingår inte

LEVERANSOMFÅNG

Womanizer PREMIUM eco, snabbstartsguide, eco laddkabel, extra stimuleringshuvud, tygpåse i bomull.

FÖRVARING

Lägg tillbaka den rengjorda apparaten i förvaringslådan. Förvara på en säker, torr plats skyddad mot direkt solljus.

VARNING

Doppa inte ner apparaten i vatten. Använd inte parfymerade, silikon- eller alkoholbaserade glidmedel, gels eller massageoljor medan du använder Womanizer eftersom det kan skada apparaten. Rengör din Womanizer noggrant före första användningen och efter varje användning för att minska infektionsrisken.

KUNDTJÄNST

För mer information, gå till www.womanizer.com eller skriv till care@womanizer.com.

GARANTI OCH FRIVILLIG TILLVERKARGARANTI

WOW Tech Europe GmbH ger kunderna en frivillig tillverkargaranti för den här produkten i tillägg till den obligatoriska garanti som kunder har rätt till gentemot säljare. Villkoren för tillverkarens frivilliga garanti finns att läsa på vår webbplats under rubriken "Warranty Conditions".

UPPFYLLANDE AV NORMER

Denna apparat uppfyller alla normer för elektromagnetisk kompatibilitet (EMC). Apparaten är säker att använda så länge den används korrekt och i enlighet med instruktionerna i denna bruksanvisning.

MILJÖSKYDD

Kasta aldrig elektrisk utrustning eller batterier i hushållsavfallet. Symbolen som visas nedan, och som även finns på våra elektriska apparater, ska påminna om detta.



LEVERANTÖR

WOW Tech Europe GmbH
Friedenstrasse 91 / 91 a, 10249 Berlin, Tyskland

WOW Tech Europe GmbH förbehåller sig rätten att göra tekniska ändringar och ändringar i designen med syfte att förbättra apparaten.

WOW Tech Canada Ltd.
330-1130 Morrison Drive, Ottawa, Ontario, Kanada
K2H 9N6

www.wowtech.com
Utfärdandedatum: 2021. Version 1.
Formgiven i Tyskland. Tillverkad i Kina.

DE 74619272

UK
CA



Olá!

Bem-vinda a um mundo cheio de experiências sensuais que irão enriquecer a tua vida. O Womanizer PREMIUM eco é uma excelente escolha, por diversas razões. Fica a saber mais neste manual ou em www.womanizer.com.

Ser amiga do ambiente nunca soube tão bem.



1. APRESENTAÇÃO DO PRODUTO

2. COMO USAR

3. LIMPEZA

4. CARREGAMENTO


5. SUBSTITUIÇÃO DA PILHA

6. FAQS

7. INFORMAÇÃO GERAL



Aviso: Dado que o produto é feito de materiais naturais, não o exponhas a temperaturas superiores a 45°C (113°F).





Pleasure Air Technology



Biolene



Smart Silence



À prova de salpicos



Carregamento magnético



Pilha substituível



Reciclável



12 níveis de intensidade



Indicador LED



Cabeça de estimulação adicional

1. APRESENTAÇÃO DO PRODUTO

A PINOS DE CARREGAMENTO MAGNÉTICO

B INDICADOR LED

C BOTÃO OFF/ DIMINUIR INTENSIDADE

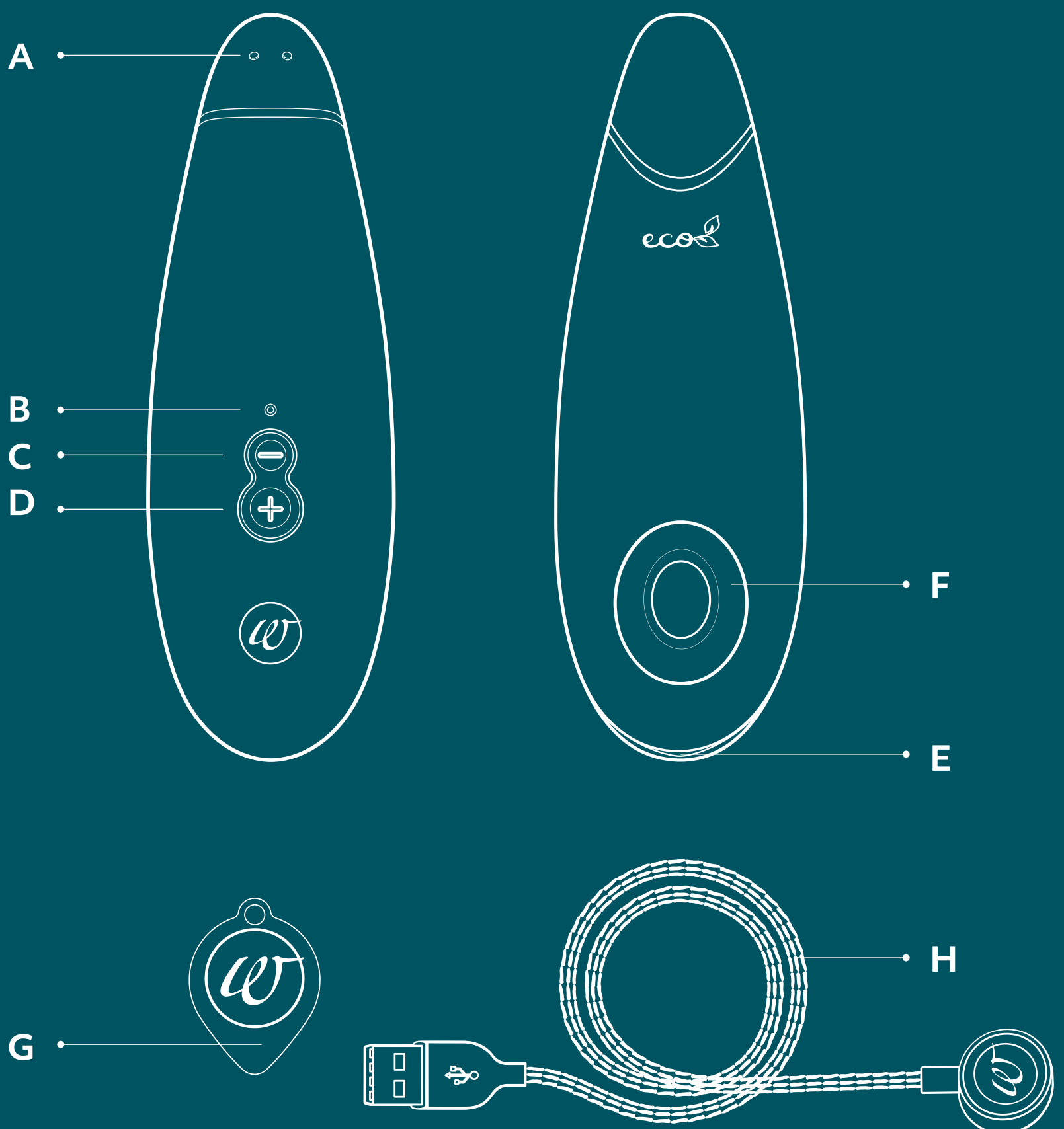
D BOTÃO ON/ AUMENTAR INTENSIDADE

E ESTRUTURA

F CABEÇA DE ESTIMULAÇÃO

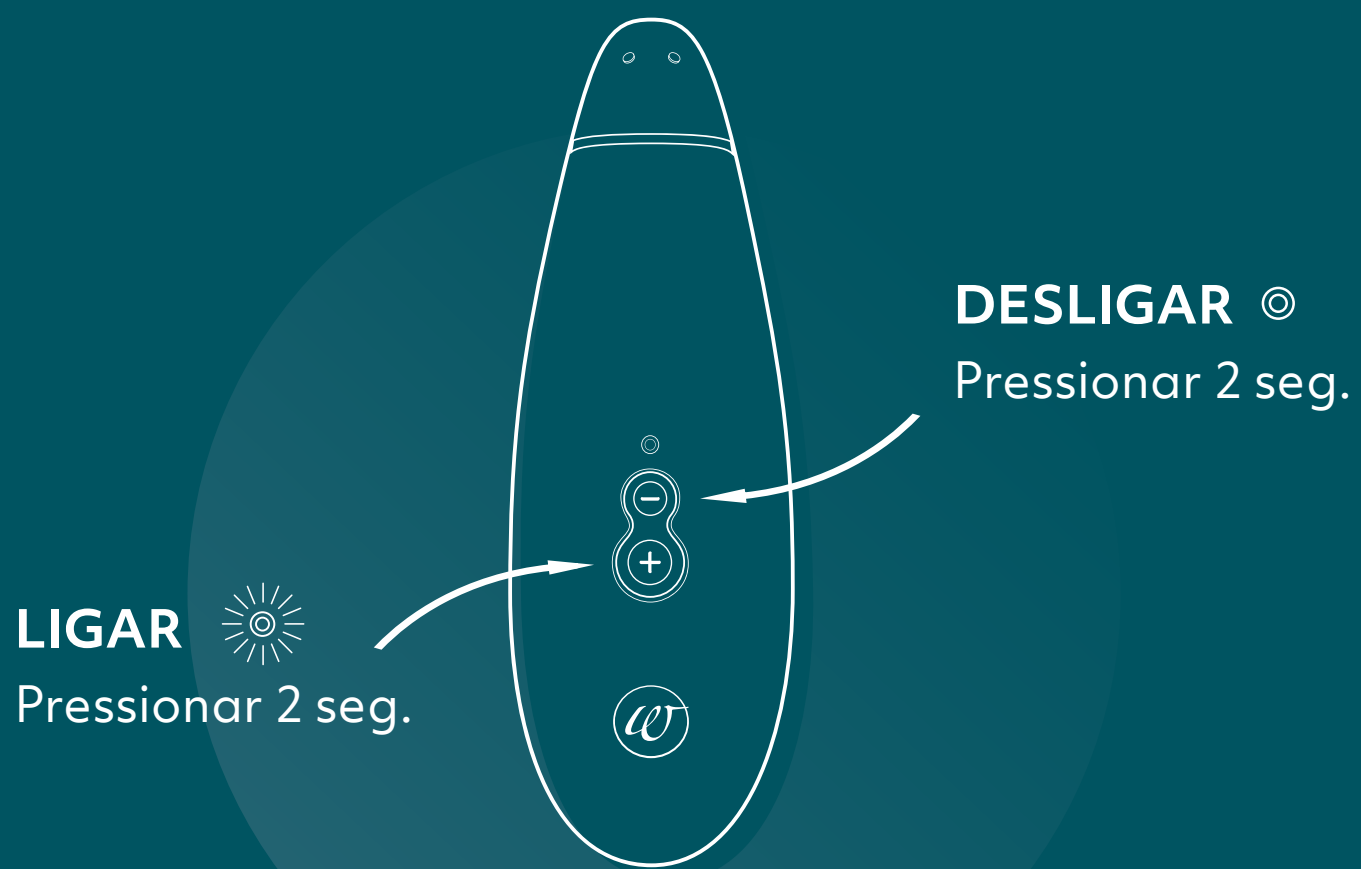
G FERRAMENTA DE ABERTURA

H CABO DE CARGA



2. COMO USAR


LIGAR/DESLIGAR



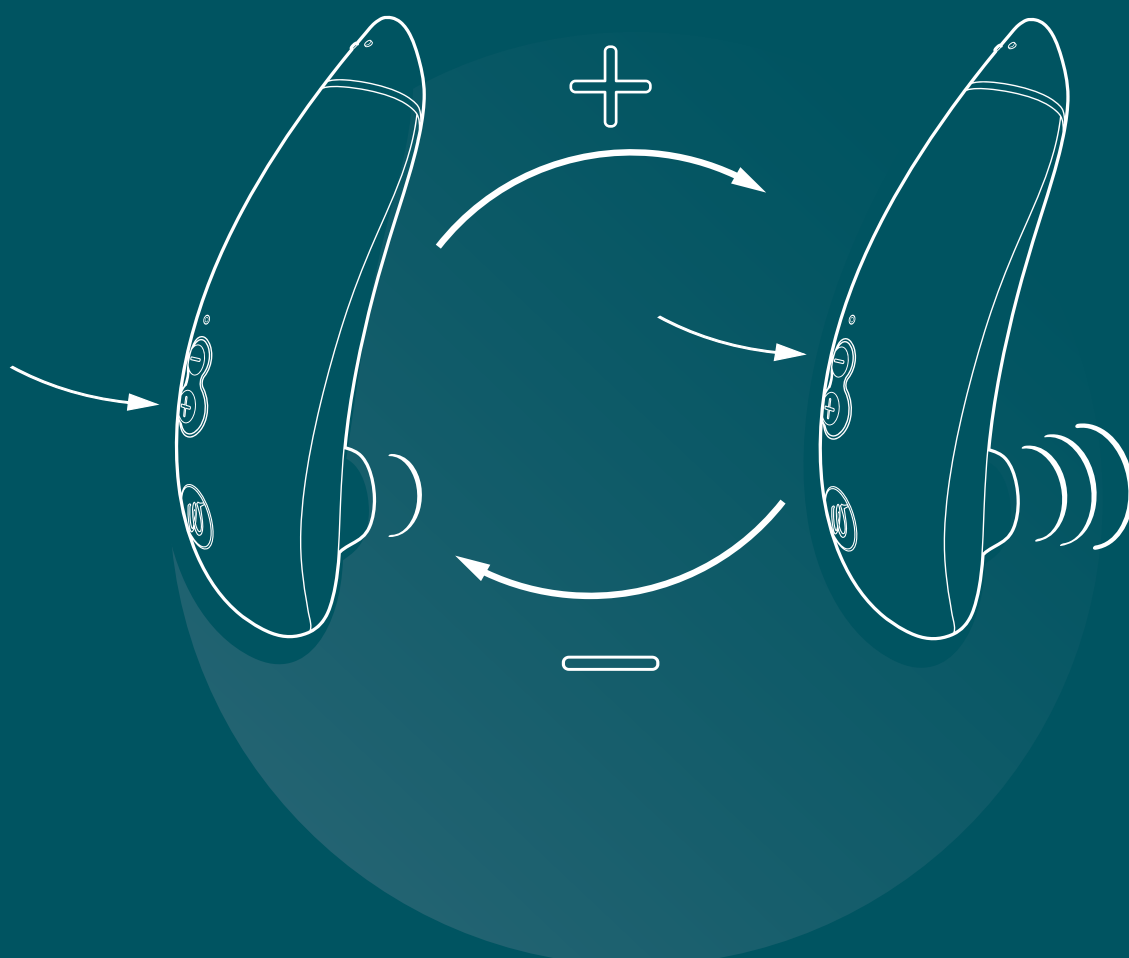
SMART SILENCE




UTILIZAÇÃO



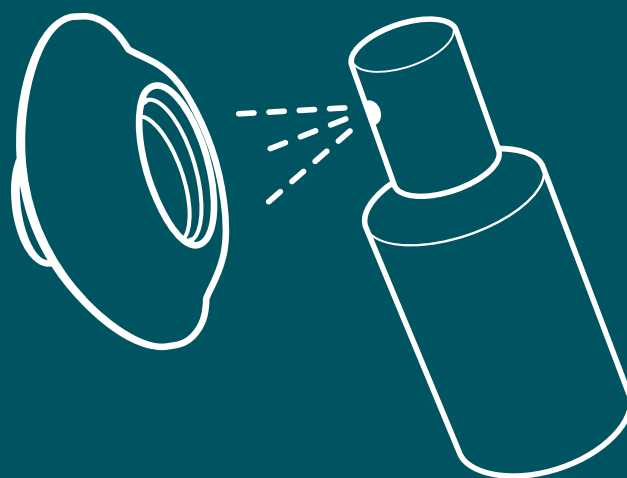
MUDAR A INTENSIDADE



3. LIMPEZA




Limpar em água



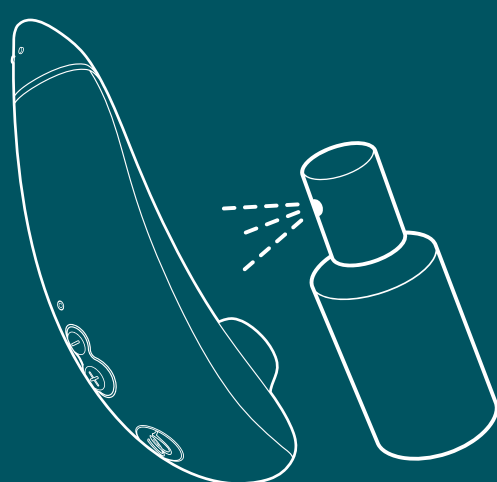
Aplicar detergente para
brinquedos




Secar



**Limpar com um pano
húmido**




**Aplicar detergente para
brinquedos**



Secar


4. CARREGAMENTO



Pilha fraca
O **LED** pisca lentamente





A pilha está a carregar
O **LED** pisca rapidamente




A pilha está totalmente carregada
LED está permanentemente aceso


*Utilizar apenas com um adaptador de alimentação
USB de 5 V = 1 A e o cabo de carga magnético
Womanizer original!*

5. SUBSTITUIÇÃO DA PILHA





**Usa a ferramenta de abertura
para soltar a tampa da pilha**




**Substituir,
Recarregar, Reciclar**



*Verifica se a pilha foi introduzida corretamente. Utiliza apenas uma pilha cilíndrica de íões de lítio 14500 de 3,7V, recarregável. **Nunca uses uma pilha AA não recarregável!** Isto poderia causar danos no dispositivo!*

6. FAQS



1. PORQUE É QUE O MEU PREMIUM ECO NÃO FUNCIONA?

Começa por verificar se o aparelho está carregado. Os LEDs acender-se-ão ou ficam intermitentes quando o dispositivo estiver ligado. Consulta o ponto #7 para as configurações dos LEDs.

Recomendamos o carregamento total do dispositivo antes da primeira utilização.

A pilha recarregável foi pré-carregada para um curto período de utilização, mas pode ter descarregado totalmente devido a influências ambientais. Utiliza o cabo de carga fornecido na caixa. Antes de te afastares, aguarda e verifica se está a carregar. O teu dispositivo pode aquecer durante o carregamento; isso é normal.

O **Smart Silence** vem ativado como configuração padrão. Esta tecnologia apenas ligará o produto quando a cabeça de estimulação entrar em contacto próximo com a tua pele. Consulta o ponto #2 para mais detalhes.

Para conservar a pilha, o **modo standby desliga o teu dispositivo** após 10 minutos de inatividade. Consulta o ponto #6 para mais detalhes.

Se o teu Womanizer não funcionar e tiveres a certeza de que a pilha está carregada, contacta o nosso Serviço de Atendimento ao Cliente.



2. COMO DESLIGO O SMART SILENCE?

Carrega nos botões (+) e (-) em simultâneo durante aproximadamente 2 segundos para desativar a opção Smart Silence. Procede da mesma forma para ativar. O teu dispositivo ficará permanentemente ativo (e não apenas quando em contacto com a tua pele, quando o Smart Silence estiver desligado).

O Smart Silence apenas ligará o dispositivo quando a cabeça de estimulação entrar em contacto próximo com a tua pele. Permite que desfrutes dos momentos íntimos após a utilização sem distrações e da forma mais discreta possível.

Se o dispositivo não sentir a proximidade da tua pele e permanecer no modo standby durante um período prolongado, desligar-se-á automaticamente.

3. PORQUE É QUE O SMART SILENCE NÃO FUNCIONA?

O Smart Silence tem de voltar a ser calibrado quando mudares a cabeça do teu aparelho. Desliga o dispositivo. Retire a cabeça atual e volta a ligá-lo. O LED acende-se e o dispositivo fica em standby. Coloca a nova cabeça no dispositivo e certifica-te de que nada está a cobri-la. O dispositivo calibra-se automaticamente dentro de 10 segundos. Quando tiver terminado, o dispositivo fica silencioso e o LED fica aceso. O Smart Silence está ativo e pronto a funcionar.



4. A CABEÇA DE ESTIMULAÇÃO NÃO ENCAIXA À VOLTA DO MEU CLÍTORIS.

Cada corpo é único e as sensações mudam em função do tamanho da cabeça. O Womanizer PREMIUM eco é fornecido com uma cabeça M no dispositivo e uma cabeça S adicional vem também incluída na embalagem. Ambas são muito semelhantes mas, se verificarmos atentamente, diferem na altura e no formato da abertura.

O que modifica a sensação é a área aberta na cabeça, ou o espaço vazio entre o dispositivo e o teu clítoris. A cabeça S tem uma capacidade muito menor e assenta mais firmemente no teu clítoris, tornando a sensação mais intensa. A cabeça M é ligeiramente maior, criando uma sensação mais suave. A cabeça de estimulação L pode ser adquirida na nossa loja online.



5. POSSO MERGULHAR O PREMIUM ECO DENTRO DE ÁGUA?

Não, o dispositivo é apenas à prova de salpicos. Não o mergulhes dentro de água, não o coloques debaixo de água corrente nem o utilizes no banho ou no duche.

Para limpares o aparelho, utiliza um pano macio e húmido com água morna e um detergente para brinquedos ou sabão antibacteriano. Depois disso seca o aparelho.

É muito importante que se reduza a exposição ao calor e à humidade e que não entre água no compartimento de substituição da pilha, pois isto pode reduzir o tempo de vida útil dos materiais naturais.



6. O MEU APARELHO DESLIGOU-SE SOZINHO

O **Womanizer PREMIUM eco** dispõe de um modo **stand-by** e desliga-se após 10 minutos de inatividade ou se tiver estado a trabalhar no mesmo nível de intensidade durante um período prolongado, para conservar a pilha.



7. PORQUE É QUE O LED ESTÁ A PISCAR?

- Se o LED estiver a piscar lentamente, significa que o dispositivo precisa de ser carregado.
- O LED fica intermitente até o dispositivo estar completamente carregado.
- Se o LED piscar rapidamente cinco vezes, significa que a pilha está demasiado quente.

Se o dispositivo ficar quente durante o carregamento, desliga o dispositivo do carregador, deixa-o arrefecer até atingir a temperatura ambiente e volta a colocá-lo à carga de seguida.



8. QUE PILHA UTILIZA O MEU PREMIUM ECO?

O Womanizer PREMIUM eco vem equipado com uma pilha de iões de lítio que é:

- **Recarregável** – Usando o carregador magnético USB fornecido.
- **Substituível** – O teu dispositivo tem um compartimento especial que permite substituir a pilha com facilidade quando tiver atingido o seu limite de vida útil.
- Substitui a pilha em vez do dispositivo completo e **recicla-a** de uma forma eficiente e ecológica.



9. COMO SUBSTITUO A PILHA?

Consulta o ponto #5 para mais detalhes.

As pilhas de substituição podem ser encontradas nos estabelecimentos comuns de produtos eletrónicos.

Dica: Para prolongares a duração da pilha, evita longos períodos de tempo sem a recarregares.



10. COMO RECICLO A PILHA?

Como utilizador final, para que possas cumprir devidamente o teu dever legal de devolver a pilha usada, utiliza os pontos de recolha oficiais, nomeadamente os centros públicos de reciclagem. Se tal não for possível no teu país ou se não tiveres a certeza quanto a esta opção, por favor contacta o teu centro local de recolha de resíduos perigosos para obteres mais informações. Também aceitamos gratuitamente a devolução de resíduos eletrónicos e dispositivos.

Aviso: Nunca deites para o lixo doméstico dispositivos eletrónicos ou pilhas, pois tal pode ser nocivo para o ambiente. Para mais informações sobre a devolução de pilhas e dispositivos eletrónicos, consulta o nosso website.

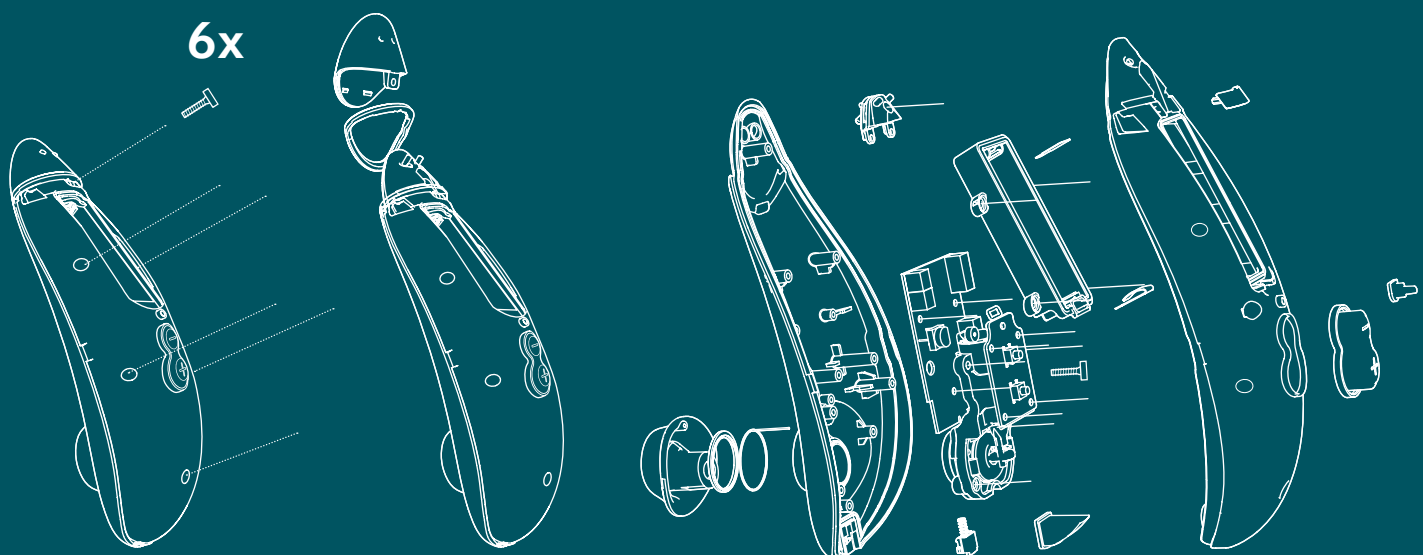


11. O PREMIUM ECO CHEGOU AO SEU FIM DE VIDA ÚTIL. O QUE POSSO FAZER?

No caso improvável de teres de te separar do teu Womazer PREMIUM eco podes fazê-lo de forma sustentável, desmontando o dispositivo e reciclando devidamente as suas peças individuais.

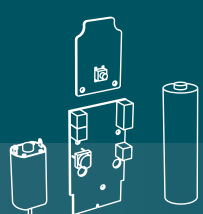
11.1 COMO POSSO DESMONTAR O DISPOSITIVO?

Retira todos os parafusos. Remove a tampa e o anel na parte superior do produto. Podes agora desmontar completamente o dispositivo e reciclar em conformidade as suas peças individuais (vê a imagem na página seguinte).

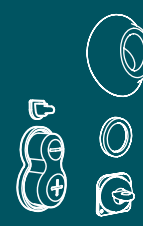





11.2 COMO POSSO DESCARTAR AS DIFERENTES PARTES?



Lixo eletrônico



Biolene

ABS

Metal

Silicone

11.3 O BIOLENE PODE SER RECICLADO?

Os bioplásticos como o Biolene são **100% recicláveis**, mas requerem instalações especiais de reciclagem que ainda não são comuns.

A eliminação de bioplásticos através do **lixo doméstico** é, portanto, a melhor solução e a mais amiga do ambiente. Uma vez que o Biolene é feito a partir de **matérias-primas renováveis**, não prejudica o ambiente da mesma forma que o plástico convencional.



11.4 O QUE TEM O BIOLENE DE ESPECIAL?

O Biolene consiste em 70% de recursos renováveis sendo, além disso, 100% biodegradável. É uma excelente alternativa ecológica ao plástico convencional, evitando resíduos prejudiciais ao ambiente.

11.5 POSSO COLOCAR O BIOLENE NO CAIXOTE DO LIXO BIOLÓGICO OU NA COMPOSTAGEM DOMÉSTICA?

Embora o Biolene seja 100% biodegradável, não pode ser colocado no caixote do lixo biológico ou na pilha de compostagem. Os componentes produzidos a partir do Biolene apenas podem ser eliminados através do lixo doméstico.



12. QUE TIPOS DE LUBRIFICANTE POSSO USAR COM O MEU WOMANIZER?

Lubrificantes à base de água são a melhor opção para usar com produtos Womanizer. A cabeça de estimulação é feita de silicone não prejudicial à pele, que pode deteriorar se forem utilizados lubrificantes à base de silicone.

7. INFORMAÇÃO GERAL

DADOS TÉCNICOS

Modelo: PREMIUM ECO (PRC10A)
Potência nominal: Entrada: 100 – 240 V ~ 50/60 Hz
Saída: 5 V = 1 A
Adaptador USB CA/CC não incluído.

CONTEÚDO

Womanizer PREMIUM eco, guia de início rápido, cabo de carga eco, cabeça de estimulação adicional, bolsa de algodão.

ARMAZENAMENTO

Volta a colocar o dispositivo limpo na embalagem. Guarda-o num local seguro e seco, sem exposição direta à luz solar.

AVISO

Não introduza o produto dentro de água. Para evitar danos, não utilizes géis lubrificantes com perfume, à base de álcool ou de silicone, ou óleos de massagem enquanto utilizas o Womanizer. Para evitares riscos de infeção, limpa cuidadosamente o teu dispositivo Womanizer antes de o usares pela primeira vez e após cada utilização.

ASSISTÊNCIA AO CLIENTE

Para mais informações, visita o nosso website www.womanizer.com ou contacta o endereço care@womanizer.com.

GARANTIA E GARANTIA VOLUNTÁRIA DO FABRICANTE

A WOW Tech Europe GmbH disponibiliza aos clientes uma garantia voluntária do fabricante para este produto, para além da garantia legal a que os consumidores têm direito relativamente aos vendedores. As condições respeitantes à garantia voluntária do fabricante constam do nosso website, em “Condições de Garantia”.

CUMPRIMENTO DAS NORMAS

Este dispositivo cumpre com todas as normas sobre a compatibilidade eletromagnética (CEM). O dispositivo é seguro para utilização, desde que usado corretamente e conforme as instruções dadas neste manual do utilizador.

PROTECÇÃO AMBIENTAL

Nunca atires para o lixo doméstico dispositivos eletrónicos ou pilhas. O símbolo mostrado abaixo, que também se encontra nos nossos artigos eletrónicos, destina-se a lembrar expressamente deste facto.



DISTRIBUIDORA

WOW Tech Europe GmbH
Friedenstrasse 91 / 91 a, 10249 Berlim, Alemanha

A WOW Tech Europe GmbH reserva-se o direito de introduzir alterações técnicas e alterações ao design destinadas a melhorar o dispositivo.

WOW Tech Canada Ltd.
330-1130 Morrison Drive, Ottawa, Ontario, Canadá
K2H 9N6

www.wowtech.com

Data de emissão: 2021. Versão 1.

Concebido na Alemanha. Fabricado na China.

DE 74619272



Ciao!

Benvenuta a un universo di sensazioni che arricchirà la tua vita. Con PREMIUM eco hai fatto un'ottima scelta – sotto ogni punto di vista. Per saperne di più leggi questo manuale o visita www.womanizer.com.

Rispettare l'ambiente non è mai stato più piacevole.



1. INFORMAZIONI SUL PRODOTTO

2. ISTRUZIONI PER L'USO

3. PULIZIA

4. RICARICA


5. SOSTITUZIONE DELLA BATTERIA

6. DOMANDE FREQUENTI

7. INFORMAZIONI GENERALI



Attenzione: Essendo realizzato in materiali naturali, questo prodotto non deve essere esposto a temperature superiori a 45°C (113°F).





Pleasure Air Technology



Biolene



Smart Silence



Resistente agli spruzzi d'acqua



Ricarica magnetica



Batteria intercambiabile



Riciclabile



12 livelli di intensità



Indicatore LED



Seconda testina stimolante

1. INFORMAZIONI SUL PRODOTTO

A PIN PER RICARICA MAGNETICA

B INDICATORE LED

C TASTO OFF / MENO INTENSITÀ

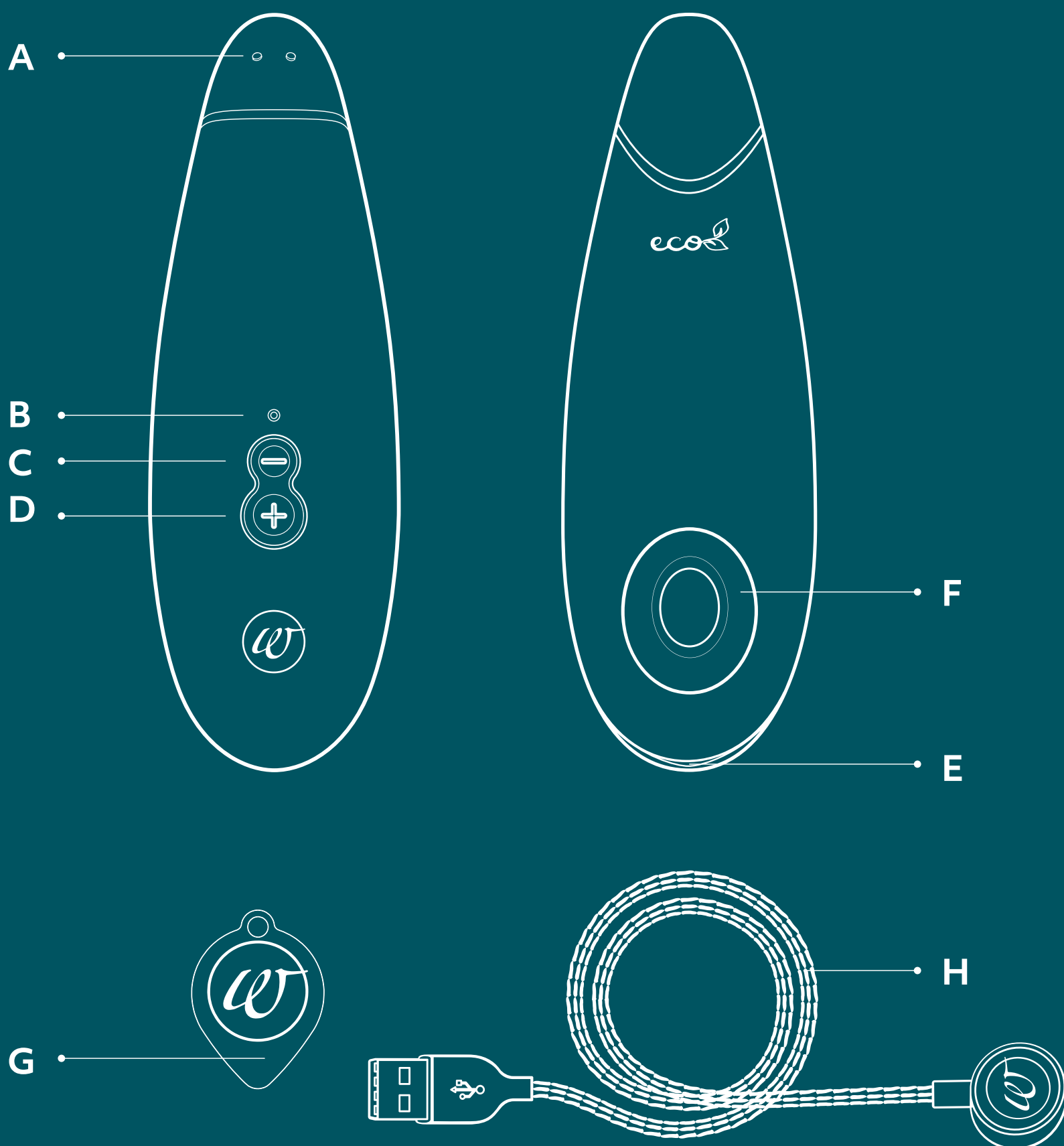
D TASTO ON / PIÙ INTENSITÀ

E CORPO DEL DISPOSITIVO

F TESTINA STIMOLANTE

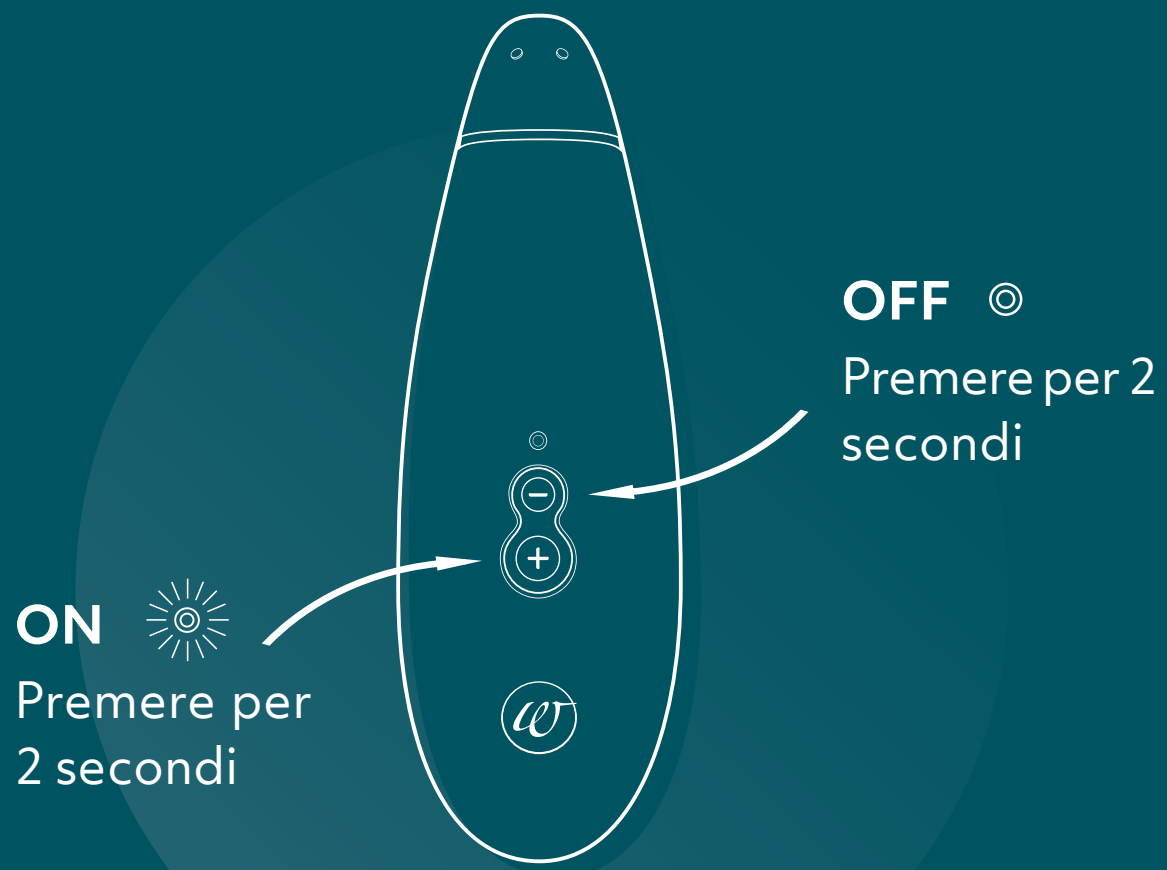
G UTENSILE PER APERTURA

H CAVO DI RICARICA



2. ISTRUZIONI PER L'USO


ACCENDERE/SPEGNERE



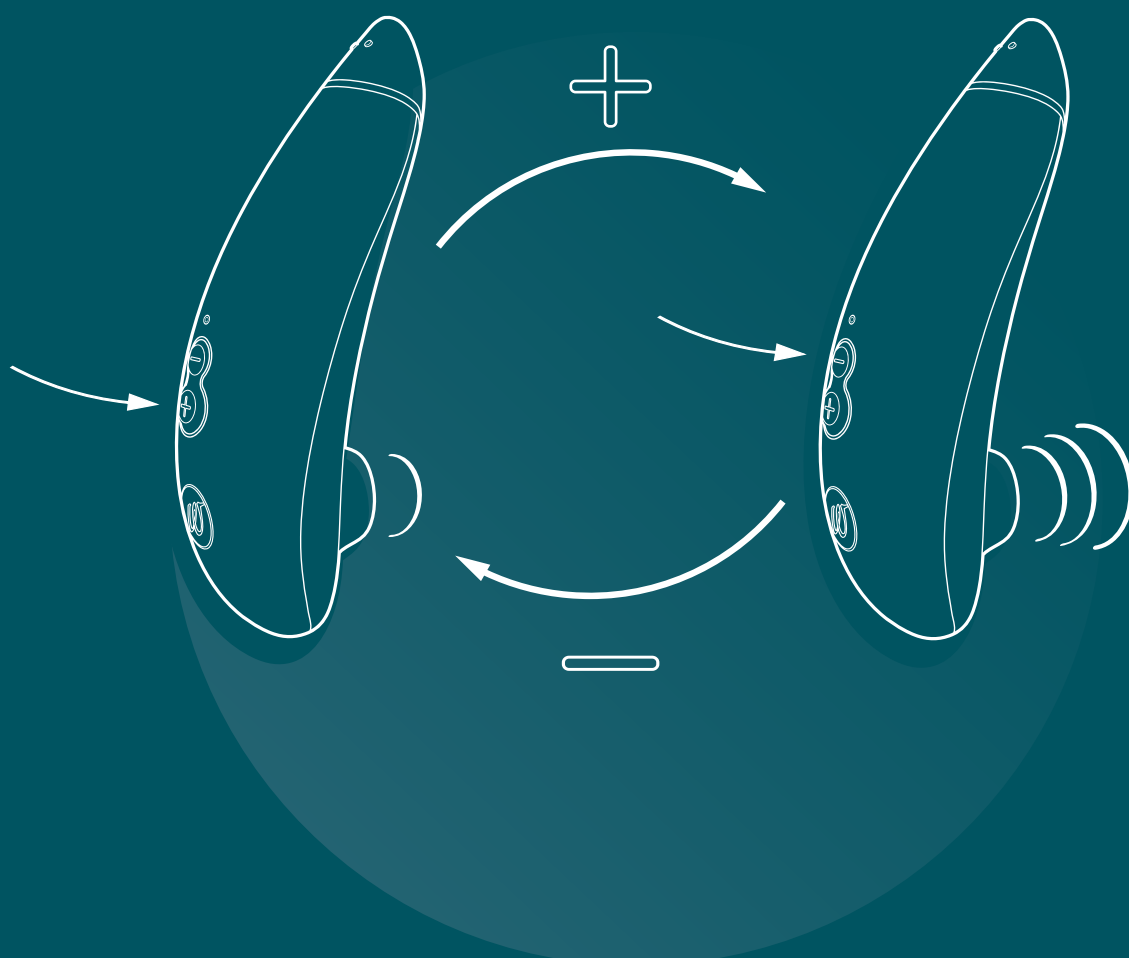
SMART SILENCE




USO



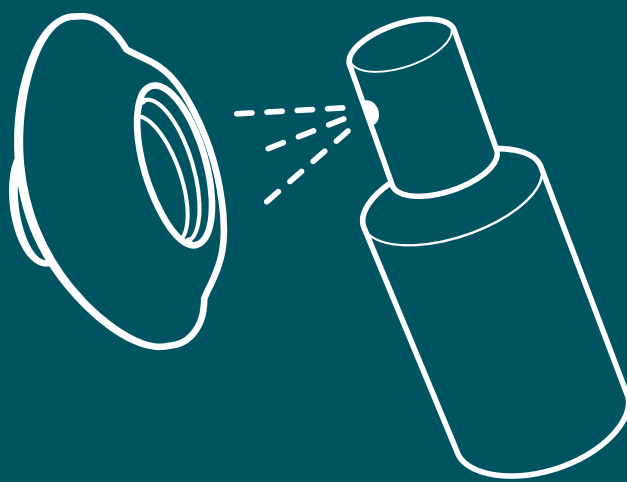
CAMBIO DI INTENSITÀ



3. PULIZIA




Pulire con acqua



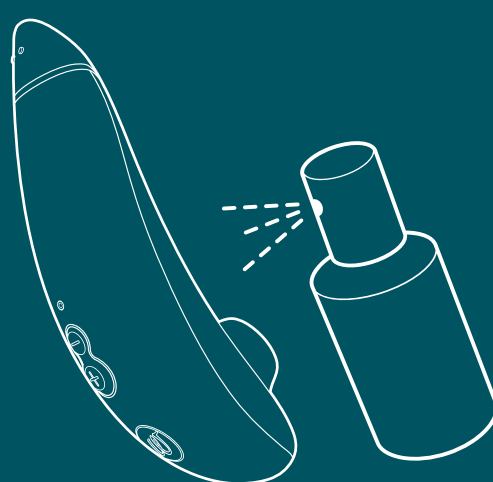
Applicare detergente speciale



Asciugare



Pulire con panno umido




Applicare detergente speciale



Asciugare


4. RICARICA



Batteria quasi scarica
LED lampeggia lentamente





Batteria in carica
LED lampeggia velocemente




Batteria completamente carica
LED acceso in modo permanente

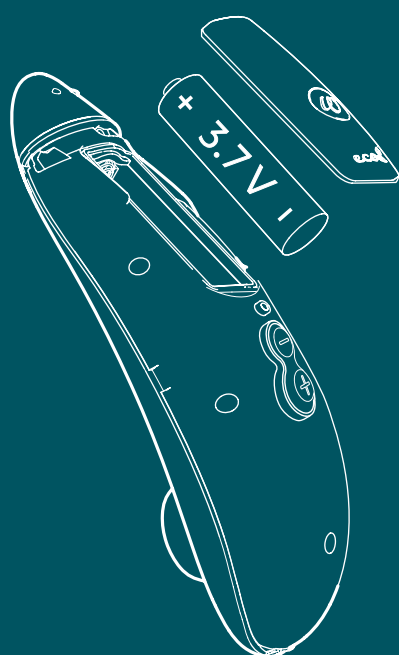
Usare solo con un caricatore USB da 5 V = 1 A e con il cavo originale Womanizer per ricarica magnetica!

5. SOSTITUZIONE DELLA BATTERIA





Usare l'apposito utensile per aprire lo scomparto portabatteria



Sostituire la batteria e Riciclare la batteria usata



*Fare attenzione all'inserimento corretto della batteria. Usare soltanto una batteria ricaricabile cilindrica agli ioni di litio 14500 3,7V. **Non usare mai una batteria AA non ricaricabile!** Questo potrebbe danneggiare il dispositivo!*

6. DOMANDE FREQUENTI



1. PERCHÈ IL MIO PREMIUM ECO NON FUNZIONA?

Per prima cosa, controlla che sia carico. Mettendo l'interruttore su ON, i LED devono accendersi o lampeggiare. Le possibili configurazioni dei LED sono illustrate al punto 7.

È consigliabile effettuare una ricarica completa prima del primo utilizzo.

La batteria è stata precaricata in fabbrica per consentire subito un breve utilizzo; è possibile però che si sia scaricata per effetto di agenti ambientali. Utilizza il cavo di ricarica contenuto nella confezione. Prima di allontanarti, controlla che il processo di ricarica sia effettivamente iniziato. È possibile che durante la ricarica il dispositivo si riscaldi: questo è del tutto normale.

La funzione **Smart Silence** è attivata come impostazione standard. Questo significa che il prodotto si attiva soltanto quando la testina stimolante è a stretto contatto con la pelle. Per maggiori dettagli consulta il punto 2.

La modalità standby disinserisce automaticamente il dispositivo dopo 10 minuti di inattività per non scaricare la batteria. Per maggiori dettagli consulta il punto 6.

Se il tuo Womanizer non funziona e sei sicura che la batteria è carica, contatta il nostro servizio di assistenza.



2. COME SI DISATTIVA SMART SILENCE?

Per disabilitare Smart Silence, **premi contemporaneamente i tasti (+) e (-)** per circa 2 secondi. Nello stesso modo potrai anche riattivare la funzione. Se disabiliti Smart Silence, il dispositivo resterà attivo in modo costante (cioè anche quando non è sulla pelle).

Con Smart Silence il prodotto si attiva soltanto quando la testina stimolante è a stretto contatto con la pelle. Questo ti permette di goderti senza distrazioni, e in assoluta discrezione, i momenti di relax dopo l'utilizzo.

Se il dispositivo non percepisce il contatto con la pelle, rimane in standby per un certo periodo e poi si spegne automaticamente.

3. PERCHÈ SMART SILENCE NON FUNZIONA?

La funzione Smart Silence deve essere ricalibrata quando sostituisci la testina del dispositivo. Spegni il dispositivo. Rimuovi la testina e riaccendilo. L'indicatore LED si illumina e il dispositivo resta in standby. Adesso inserisci la nuova testina e assicurati che niente la copra. Il dispositivo si ricalibra automaticamente entro 10 secondi. A procedura completata il rumore cessa e l'indicatore LED si accende. Adesso la funzione Smart Silence è attiva e pronta per l'uso.



4. LA TESTINA NON HA LE DIMENSIONI GIUSTE PER LA MIA CLITORIDE.

Ogni corpo è unico e le dimensioni della testina possono influenzare le tue sensazioni. PREMIUM eco viene fornito con due testine diverse: una di misura M già montata e una di misura S allegata alla confezione. Hanno un aspetto molto simile, ma se guardi bene vedrai che sono diverse per altezza e forma del foro.

L'area aperta della testina, ovvero lo spazio vuoto tra il dispositivo e la clitoride, è determinante per le tue sensazioni. La testina S ha una capienza inferiore e aderisce maggiormente alla clitoride, per cui l'effetto è più intenso. La testina M è leggermente più grande e quindi la sensazione è più delicata. È disponibile anche una testina L, ordinabile tramite il nostro sito web.



5. POSSO IMMERGERE IN ACQUA IL MIO PREMIUM ECO?

No, è solo resistente agli spruzzi. Non immergerlo in acqua, non metterlo sotto l'acqua corrente e non usarlo nella vasca da bagno o sotto la doccia.

Per pulirlo, usa un panno morbido inumidito con acqua tiepida e con un detergente speciale per toys o un sapone antibatterico. Quindi asciuga il dispositivo.

È molto importante limitare l'esposizione al calore e all'umidità ed evitare che l'acqua penetri nello scomparto della batteria, perché ciò ridurrebbe la durata dei materiali naturali di cui è fatto il dispositivo.



6. IL MIO DISPOSITIVO SI È SPENTO DA SOLO


PREMIUM eco dispone di una modalità **standby** che, per non consumare la batteria, spegne il dispositivo dopo 10 minuti di inattività oppure dopo un periodo prolungato di funzionamento allo stesso livello di intensità.



7. PERCHÈ IL LED LAMPEGGIA?

- Se il LED lampeggia lentamente, vuol dire che il dispositivo deve essere ricaricato.
- Durante la ricarica il LED continua a lampeggiare fino a quando la batteria è piena.
- Se il LED lampeggia velocemente per cinque volte, vuol dire che la batteria è surriscaldata.

Se il dispositivo si surriscalda durante la ricarica, staccalo dal caricatore, aspetta che sia di nuovo a temperatura ambiente e quindi riprendi la ricarica.



8. CHE BATTERIA USA IL MIO PREMIUM ECO?

PREMIUM eco ha una batteria agli ioni di litio con queste caratteristiche:

- **Ricaricabile** – utilizzando il caricatore magnetico USB in dotazione;
- **Intercambiabile** – aprendo l'apposito scomparto potrai sostituirla facilmente quando arriverà al termine della sua vita utile.
- Così non dovrai sostituire tutto il dispositivo, ma solo la batteria, che potrà essere **riciclata** in modo efficiente ed ecologico.



9. COME POSSO SOSTITUIRE LA BATTERIA?

Per maggiori dettagli consulta il punto #5.

Le batterie di ricambio possono essere acquistate in tutti i comuni negozi di elettronica.

Suggerimento: per prolungare la vita della batteria, evita di aspettare troppo a lungo tra una ricarica e l'altra.



10. COME SMALTIRE LA BATTERIA USATA?

In quanto utente finale, hai l'obbligo di restituire la batteria usata nei modi previsti dalla legge: ti preghiamo di usare gli appositi punti di raccolta dei centri di riciclaggio pubblici. Se nel tuo paese questo non è possibile, o se hai dei dubbi, chiedi informazioni all'autorità locale che si occupa dello smaltimento dei rifiuti pericolosi. Accettiamo anche la restituzione postale gratuita di rifiuti elettronici e dispositivi usati.

Attenzione: dispositivi elettronici e batterie non devono mai essere smaltiti con i normali rifiuti domestici, perché ciò può danneggiare l'ambiente. Visita il nostro sito per maggiori informazioni sulla restituzione delle batterie e dei dispositivi elettronici usati.

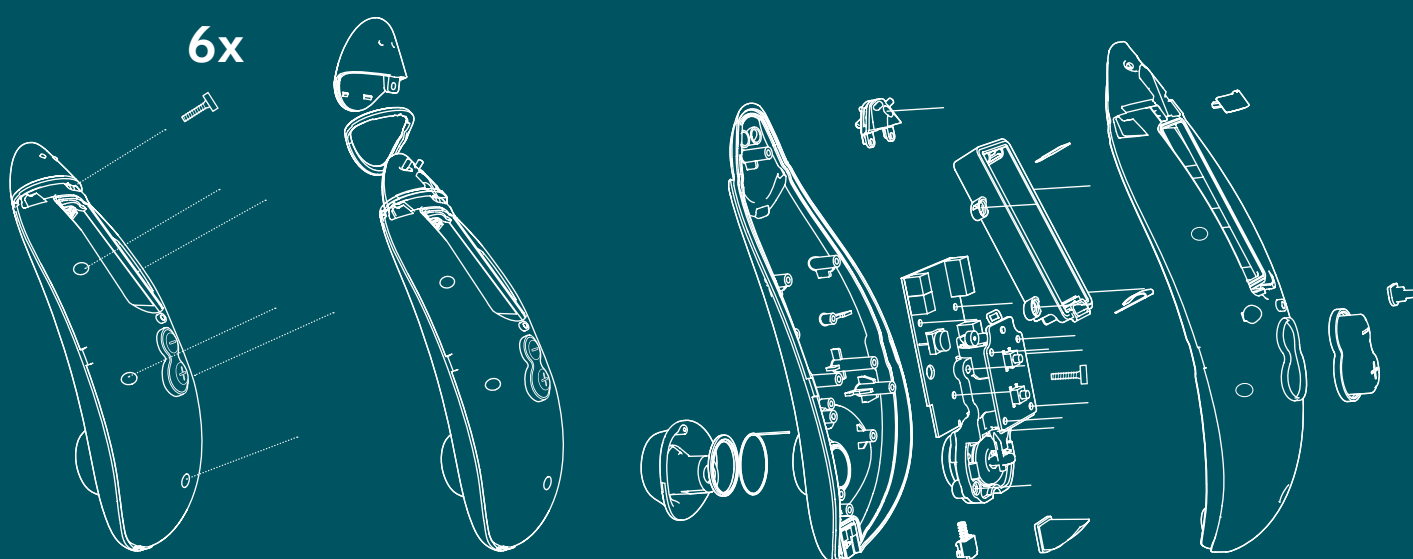


11. IL MIO PREMIUM ECO È ARRIVATO AL TERMINE DELLA SUA VITA UTILE. COSA DEVO FARE?

Nell'improbabile eventualità che tu debba dire addio al tuo PREMIUM eco, la cosa migliore da fare è smontare il dispositivo e addurre le singole parti al riciclaggio, secondo le modalità più appropriate.

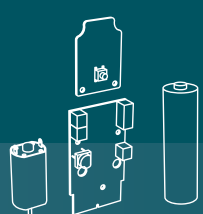
11.1 COME POSSO SMONTARE IL DISPOSITIVO?

Rimuovi tutte le viti. Rimuovi il cappuccio e l'anello all'estremità superiore del dispositivo. Adesso puoi smontarlo completamente nelle sue singole parti e smaltirle nel modo più appropriato (v. figura su questa pagina).

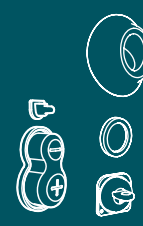





11.2 COME SMALTIRE LE SINGOLE PARTI DEL DISPOSITIVO?



Rifiuti elettronici



Biolene

ABS

Metallo

Silicone

11.3 È POSSIBILE RICICLARE IL BIOLENE?

I materiali bioplastici come il Biolene sono **riciclabili al 100%**, ma solo in speciali impianti di riciclaggio, ancora piuttosto rari.

Per questo motivo, la soluzione migliore e più ecologica è al momento lo smaltimento con i **rifiuti domestici indifferenziati**. Essendo prodotto con **materie prime rinnovabili**, il Biolene non nuoce all'ambiente come fa invece la plastica convenzionale.



11.4 COS'HA DI SPECIALE IL BIOLENE?

Il Biolene è costituito al 70% da risorse rinnovabili e, in aggiunta, è biodegradabile al 100%. È quindi un'eccellente alternativa ecologica alla plastica convenzionale e previene l'accumularsi di rifiuti dannosi per l'ambiente.

11.5 POSSO SMALTIRE BIOLENE CON I RIFIUTI ORGANICI O COMPOSTARLO?

Anche se il Biolene è biodegradabile al 100%, non è consentito smaltirlo come rifiuto organico o compostarlo. I componenti in Biolene possono essere smaltiti unicamente come rifiuti domestici indifferenziati.



12. CHE LUBRIFICANTE USARE CON IL MIO WOMANIZER?

I lubrificanti a base di acqua sono i più indicati per i prodotti Womanizer. La testina stimolante è realizzata in silicone dermatologicamente compatibile, che può deteriorarsi a contatto con i lubrificanti siliconici.

7. INFORMAZIONI GENERALI

DATI TECNICI

Modello: PREMIUM ECO (PRC10A)
Potenza nominale: In entrata: 100 – 240 V ~ 50/60 Hz
In uscita: 5 V = 1 A
Adattatore USB AC/DC non incluso.

CORREDO DI FORNITURA

Womanizer PREMIUM eco, guida sintetica, cavo di ricarica eco, seconda testina stimolante, custodia in cotone.

CONSERVAZIONE

Dopo la pulizia, riporre il dispositivo nella sua scatola. Conservare in un luogo sicuro e asciutto al riparo dalla luce solare diretta.

ATTENZIONE

Non immergere il prodotto in acqua. Per evitare danni, non utilizzare lubrificanti, gel o oli da massaggio profumati, a base alcolica o a base di silicone. Pulire accuratamente il dispositivo Womanizer prima di usarlo per la prima volta e dopo ogni utilizzazione, per ridurre il rischio di infezioni.

SERVIZIO DI ASSISTENZA

Per maggiori informazioni visita il nostro sito www.womanizer.com o contattaci all'indirizzo care@womanizer.com.

GARANZIA E GARANZIA VOLONTARIA DEL PRODUTTORE

WOW Tech Europe GmbH offre per questo prodotto una garanzia volontaria del produttore, in aggiunta alla garanzia di legge a cui l'acquirente ha diritto nei confronti del venditore. I termini e condizioni della garanzia volontaria del produttore sono consultabili sul nostro sito web alla voce "Warranty Conditions".

CONFORMITÀ A NORME

Questo dispositivo è conforme alle norme riguardanti la compatibilità elettromagnetica (EMC). L'utilizzo del dispositivo è sicuro a condizione che venga usato correttamente e nel rispetto delle istruzioni fornite in questo manuale.

PROTEZIONE AMBIENTALE

I dispositivi elettronici o le batterie non devono mai essere smaltiti con i normali rifiuti domestici. Per ricordartelo, anche sui nostri dispositivi elettronici è riportato il simbolo che vedi qui sotto.



DISTRIBUTORE

WOW Tech Europe GmbH
Friedenstrasse 91 / 91 a, 10249 Berlin, Germania

WOW Tech Europe GmbH si riserva il diritto di apportare modifiche tecniche e di design al fine di ottimizzare il dispositivo.

WOW Tech Canada Ltd.
330-1130 Morrison Drive, Ottawa, Ontario, Canada
K2H 9N6

www.wowtech.com

Data di pubblicazione: 2021. Versione 1.

Progettato in Germania. Fabbricato in Cina.

DE 74619272

UK
CA



Hej!

Velkommen til en verden fuld af sanselige oplevelser, der vil berige dit liv. PREMIUM eco er et fremragende valg af flere grunde. Læs mere i denne manual eller på www.womanizer.com.

Aldrig har det føltet så godt at være miljøvenlig.



1. PRODUKTINTRODUKTION

2. SÅDAN BRUGES PRODUKTET

3. RENGØRING

4. OPLADNING


5. UDSKIFTNING AF BATTERIET

6. FAQ

7. GENEREL INFORMATION



Advarsel: Da produktet er fremstillet af naturlige materialer, må det ikke udsættes for temperaturer over 45°C (113°F).





Pleasure Air Technology



Biolene



Smart Silence



Stænkvandsbeskyttet



Magnetisk ladning



Udskifteligt batteri



Genanvendelig



12 styrkeniveauer



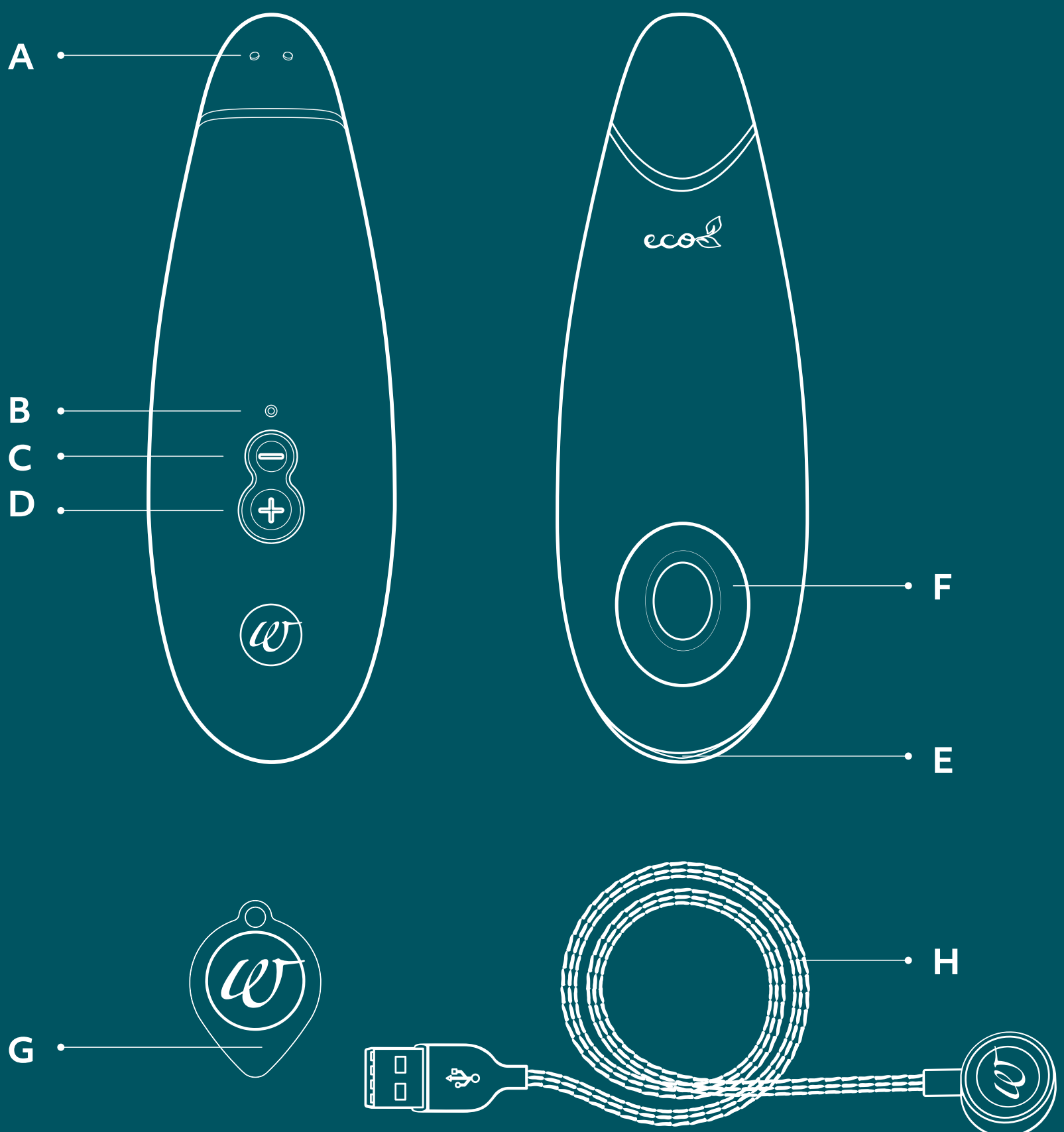
LED-indikator



Ekstra-stimuleringshoved

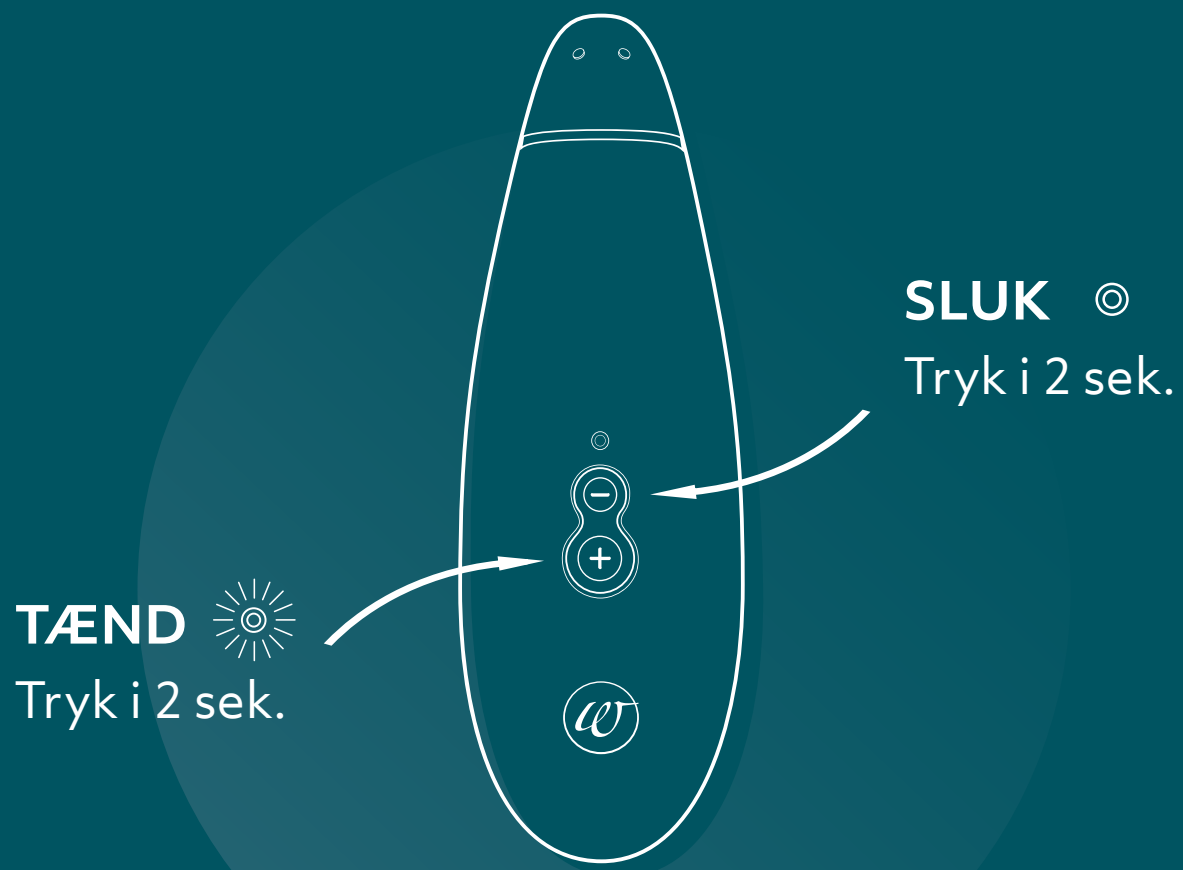
1. PRODUKTINTRODUKTION

- A MAGNETISKE LADEBEN
- B LED-INDIKATOR
- C SLUK-KNAP/ REDUCER STYRKE
- D TÆND-KNAP / ØG STYRKE
- E KABINETMONTERING
- F STIMULERINGSHOVED
- G ÅBNINGSVÆRKTØJ
- H LADEKABEL



2. SÅDAN BRUGES PRODUKTET


TÆND/SLUK



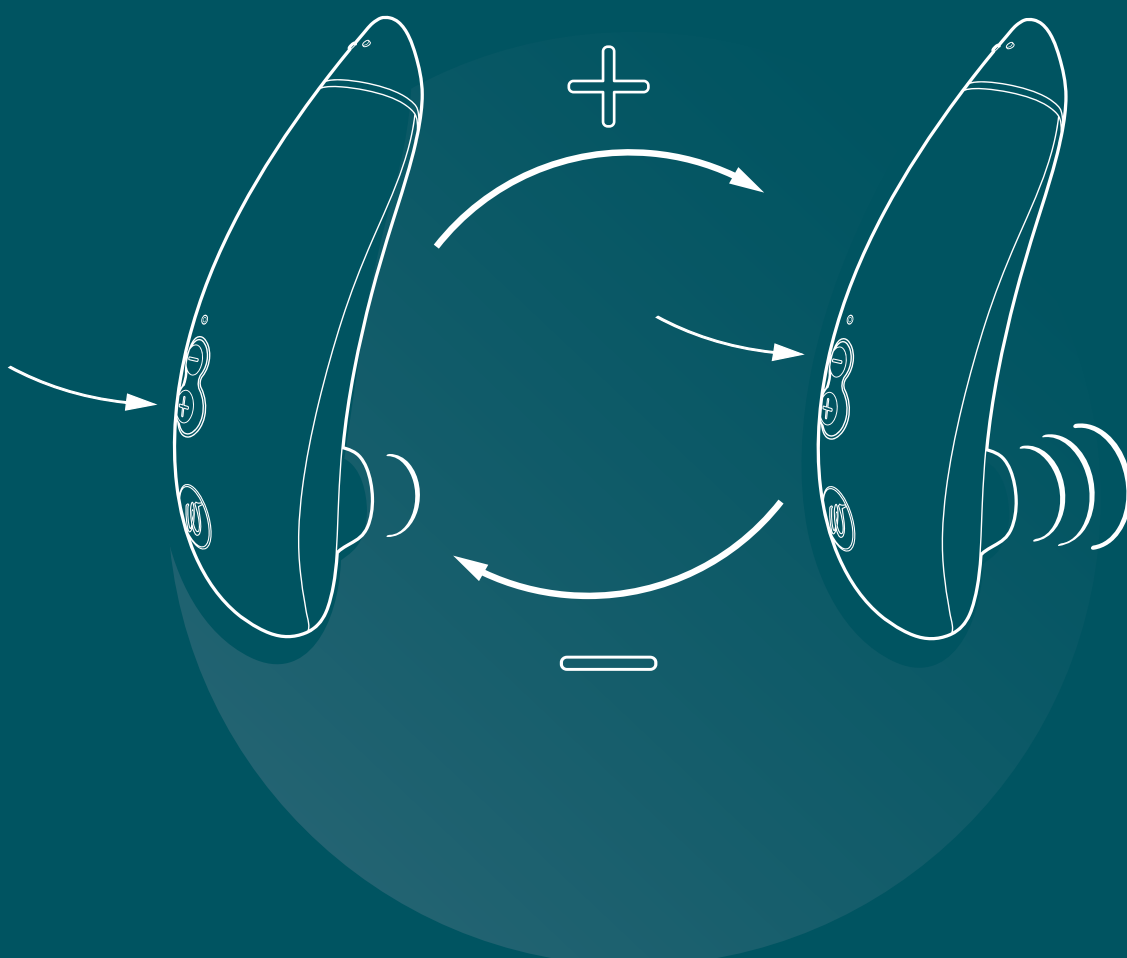
SMART SILENCE




ANVENDELSE



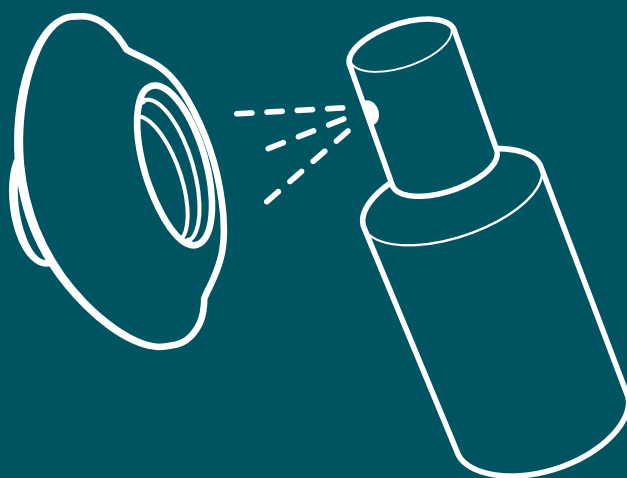
SKIFT STYRKE



3. RENGØRING



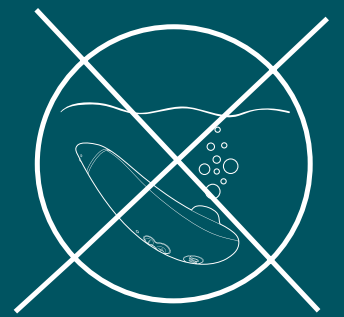
Rengør under vand



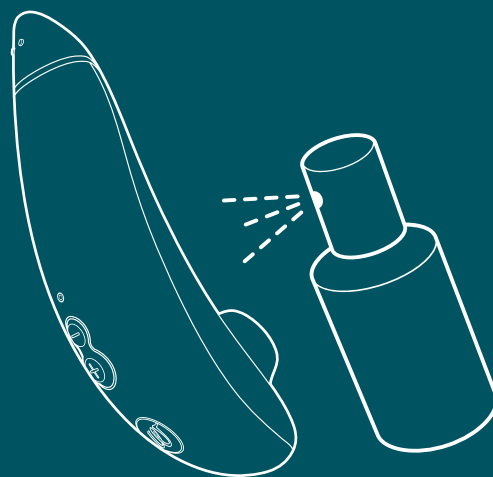
Brug legetøjsrens



Tør



Rengør med fugtig klud




Brug legetøjsrens




Tør

4. OPLADNING



Batteri er lavt
LED blinker langsomt

Batteri lader
LED blinker hurtigt




Batteri er fuldt opladet
LED er tændt konstant

*Må kun bruges med en 5 V = 1 A – USB-strømadapter
og det originale magnetiske Womanizer ladekabel!*


5. UDSKIFTNING AF BATTERIET




Indsæt åbningsværktøjet




**Skub åbningsværktøjet på
begge sider**



**Den øverste kappe kan så
åbnes let**



**Brug åbningsværktøjet til at
løsne batteridækslet**




**Udskift,
Genopfyld, Genbrug**



*Sørg for, at batteriet indsættes korrekt. Brug kun et 14500 cylindrisk, genopladeligt 3,7 V lithium-ion-batteri. **Brug aldrig AA-batterier, der ikke kan genoplades!** Dette ville kunne beskadige enheden!*

6. FAQ



1. HVORFOR VIRKER MIN PREMIUM ECO IKKE?

Tjek først, at enheden er opladet. LED'erne vil lyse eller blinke, når din enhed er tændt. Se #7 om LED-indstillinger.

Det anbefales at oplade din enhed helt inden første brug.

Det genopladelige batteri blev præ-opladet til en kort brugstid, men kan være blevet helt afladet på grund af omgivelserne. Brug ladekablet, der fulgte med kassen. Vent og se, om det oplades, inden du forlader det. Din enhed kan blive varm under opladning; dette er normalt.

Smart Silence er aktiveret som standardindstilling. Denne teknologi vil først tænde produktet, når stimuleringshovedet kommer i tæt kontakt med din hud. Se #2 for detaljer.

Standby-mode vil slukke din enhed efter 10 minutters inaktivitet for at spare batteri. Se #6 for detaljer.

Hvis din Womanizer ikke virker, og du er sikker på, at batteriet er opladet, bedes du kontakte vores kundeservice.



2. HVORDAN SLUKKER JEG SMART SILENCE?

Tryk på knapperne (+) og (-) samtidigt i ca. 2 sekunder for at deaktivere Smart Silence. Gør det samme for at aktivere det. Din enhed vil være permanent aktiv (ikke kun ved hudberøring), når Smart Silence er slukket.

Smart Silence vil først tænde enheden, når stimuleringshovedet kommer i tæt kontakt med din hud. Dermed kan du nyde de intime øjeblikke efter brugen uden at blive forstyrret, og på den mest diskrete måde.

Hvis enheden ikke registrerer tæt kontakt til din hud og forbliver i standby-mode i en udvidet periode, vil den slukke automatisk.

3. HVORFOR VIRKER SMART SILENCE IKKE?

Smart Silence skal recalibreres, når du skifter hovedet på din enhed. Sluk enheden. Tag det nuværende hoved af, og tænd enheden igen. LED'en lyser, og enheden er fortsat i standby. Anbring det nye hoved på enheden og sørg for, at intet dækker det. Enheden vil automatisk kalibrere sig selv inden for 10 sekunder. Når den er færdig, bliver den stille, og LED'en vil lyse. Smart Silence er aktiv og klar til brug.



4. STIMULERINGSHOVEDET PASSER IKKE OMKRING MIN KLITORIS.

Alles kroppe er forskellige, og følelsen vil være forskellig afhængigt af hovedets størrelse. PREMIUM eco leveres med et M-hoved på enheden og med et ekstra S-hoved i pakken. De ser meget ens ud, men ved nærmere eftersyn er de forskellige i højde og hulform.

Det åbne område i hovedet eller det tomme rum mellem enheden og din klitoris er det, der ændrer følelsen. S har en langt mindre kapacitet og sidder strammere på din klitoris, hvilket gør følelsen mere intens. M er en anelse større, hvilket giver en blødere følelse. L-stimuleringshovedet kan købes i vores webshop.



5. KAN JEG NEDSÆNKE PREMIUM ECO I VAND?

Nej, den er kun stænkvandsbeskyttet. Nedsænk den ikke i vand, og placer den ikke under rindende vand eller i badet.

For at rengøre enheden: Brug en blød, fugtig klud med varmt vand og legetøjsrens eller antibakteriel sæbe. Tør enheden derefter.

Det er meget vigtigt at reducere varme- og fugtesponeringen og ikke lade vand slippe ind i åbningen til batteriskifte, da dette kan nedsætte de naturlige materialers levetid.



10 minutter

6. MIN ENHED SLUKKEDE AF SIG SELV

PREMIUM eco har en **standby-mode** og vil slukke efter 10 minutters inaktivitet, eller hvis den har arbejdet med samme styrkeniveau i en længere periode, for at spare batteri.



7. HVORFOR BLINKER LED'EN?

- Hvis LED'en blinker langsomt, betyder det, at enheden skal oplades.
- Under opladningen vil LED'en blinke, indtil enheden er fuldt opladet.
- Hvis LED'en blinker hurtigt fem gange, betyder det, at batteriet er for varmt.

Hvis enheden bliver varm under opladningen, skal den frakobles opladeren og efterlades, indtil den har nået den omgivende temperatur. Derefter oplader du den igen.



8. HVILKET BATTERI ANVENDER MIN PREMIUM ECO?

PREMIUM eco leveres med et lithium-ion-batteri, der er:

- **Genopladeligt** – brug den medfølgende magnetiske USB-oplader.
- **Udskifteligt** – din enhed har en særlig åbning, der gør det let at udskifte batteriet, når batteriets levetid er gået.
- Udskift batteriet i stedet for hele enheden, og **genbrug** det på en effektiv og miljøvenlig måde.



9. HVORDAN UDSKIFTER JEG BATTERIET?

Se #5 for detaljer.

Udskiftningsbatterier kan købes i almindelige elektronikforretninger.

Tip: Du kan øge batteriets levetid ved at undgå lange perioder uden genopladning af batteriet.



10. HVORDAN BORTSKAFFER JEG BATTERIET?

Brug de officielle indsamlingssteder, f.eks. de offentlige genbrugsstationer, så du som slutbruger overholder dine lovmæssige forpligtelser om returnering af brugte batterier. Hvis dette ikke er muligt i dit land, eller du ikke er sikker på denne mulighed, kan du få yderligere information hos din lokale affaldsstation for farligt affald. Vi tager også gerne imod elektronisk affald og enheder gratis.

Advarsel: Bortskaf aldrig elektronisk udstyr eller batterier med husholdningsaffaldet – dette kan skade miljøet. Du finder yderligere information om returnering af batterier og elektronisk udstyr på vores hjemmeside.

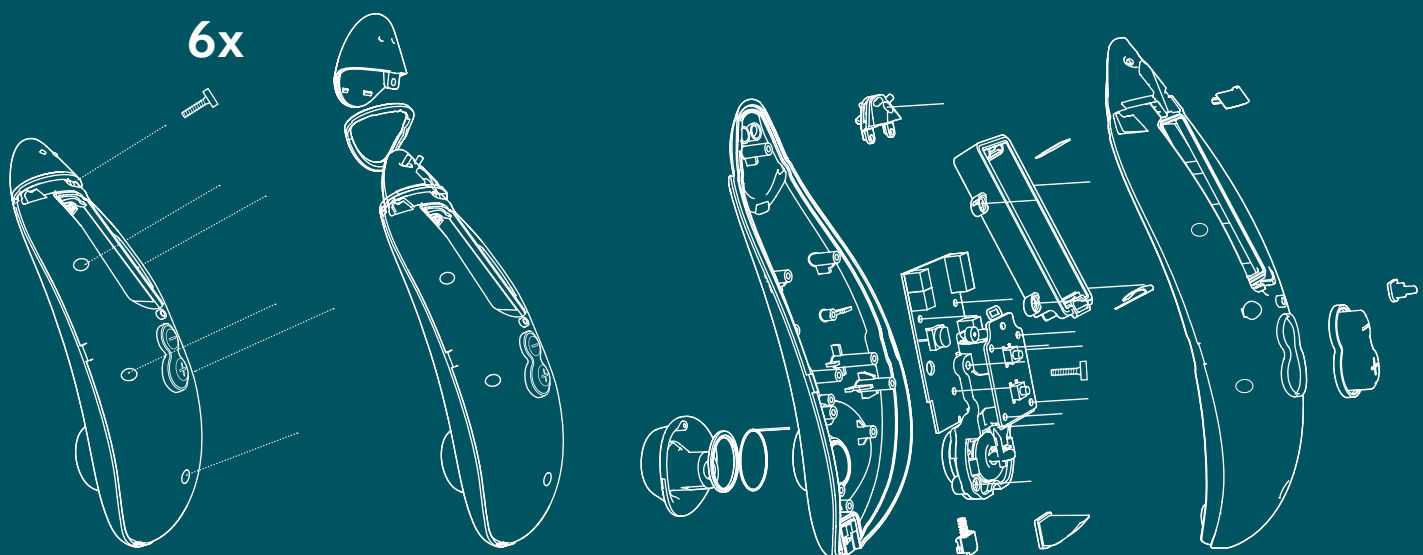


11. PREMIUM ECO HAR NÅET SLUTNINGEN AF SIN LEVETID. HVAD KAN JEG GØRE?

Hvis det usandsynlige skulle ske, at du er nødt til at skille dig af med din PREMIUM eco, kan det gøres bæredygtigt ved at skille enheden ad og sende de enkelte dele til genbrug.

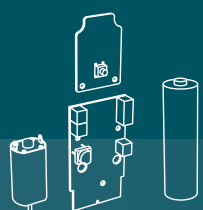
11.1 HVORDAN SKILLER JEG ENHEDEN AD?

Tag alle skruer ud. Fjern hættten og ringen øverst på produktet. Nu kan du skille enheden helt ad i de enkelte dele og bortskaffe dem korrekt (se billedet på næste side).

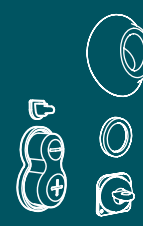





11.2 HVORDAN BORTSKAFFER JEG DE ENKELTE DELE?



Elektronisk affald



Biolene

ABS

Metal

Silikone

11.3 KAN BIOLENE GENBRUGES?

Bioplast såsom Biolene er **100 % genanvendeligt**, men det kræver særlige genbrugsanlæg, der endnu ikke er almindeligt udbredte.

Derfor er den bedste og mest miljøvenlige måde at bortskaffe bioplast på via **husholdningsaffaldet**. Da Biolene er fremstillet af **fornyelige råstoffer**, skader det ikke miljøet på samme måde som almindelig plast.



11.4 HVAD ER DET SÆRLIGE VED BIOLENE?

Biolene består af 70 % fornyelige ressourcer og er tilmed 100 % biologisk nedbrydeligt. Det er et fremragende miljøvenligt alternativ til almindelig plast, så miljøskadeligt affald undgås.

11.5 KAN JEG SMIDE BIOLENE UD I BIO-AFFALDSPANDEN ELLER HJEMMEKOMPOSTERINGEN?

Selvom Biolene er 100 % biologisk nedbrydeligt, er det ikke tilladt at bortskaffe det i bio-affaldsspanden eller kompostbunken. Komponenter lavet af Biolene kan kun bortskaffes med husholdningsaffaldet.



12. HVILKEN SLAGS SMØREMIDDEL KAN JEG BRUGE MED MIN WOMANIZER?

Vandbaserede smøremidler er den bedste løsning til Womanizer-produkter. Stimuleringshovedet er lavet af hudvenlig silikone, der kan blive forringet, hvis silikonesmøremidler anvendes.

7. GENEREL INFORMATION

TEKNISKE DATA

Model: PREMIUM ECO (PRC10A)
Nominel effekt: Indgang: 100 – 240 V ~ 50/60 Hz
Udgang: 5 V = 1 A
USB AC/DC-adapter ikke inkluderet.

LEVERINGSOMFANG

Womanizer PREMIUM eco, kvikstart-guide, eco-ladekabel, ekstra-stimuleringshoved, bomuldsbeholder.

OPBEVARING

Læg den rengjorte enhed tilbage i opbevaringsboksen. Opbevar enheden på et sikkert, tørt sted, hvor den ikke udsættes for direkte sollys.

ADVARSEL

Nedsænk ikke produktet i vand. For at undgå skader: Anvend ikke parfumerede, alkohol- eller silikonebaserede geléer eller massageolier under brugen af Womanizer. Rengør din Womanizer grundigt inden første brug og efter hver brug for at reducere risikoen for infektion.

KUNDESERVICE

Få yderligere information ved at gå ind på vores hjemmeside www.womanizer.com, eller kontakt care@womanizer.com.

GARANTI OG FRIVILLIG PRODUCENTGARANTI

WOW Tech Europe GmbH tilbyder kunderne en frivillig producentgaranti til dette produkt ud over den lovmæssige garanti, som forbrugere har ret til fra forhandlerens side. Betingelserne vedrørende den frivillige producentgaranti findes på vores hjemmeside under "Garantibetingelser".

OVERHOLDELSE AF STANDARDER

Denne enhed overholder alle standarder vedrørende elektromagnetisk kompatibilitet (EMC). Enheden er sikker at bruge, så længe den anvendes korrekt og i overensstemmelse med anvisningerne i denne brugermanual.

BESKYTTELSE AF MILJØET

Smid aldrig elektronisk udstyr eller batterier ud med husholdningsaffaldet. Nedenstående symbol, der også findes på vores elektroniske genstande, har til formål at minde dig om dette.



FORHANDLER

WOW Tech Europe GmbH
Friedenstrasse 91 / 91 a, 10249 Berlin, Tyskland

WOW Tech Europe GmbH forbeholder sig ret til at foretage tekniske ændringer og ændringer i designet med det formål at forbedre enheden.

WOW Tech Canada Ltd.
330-1130 Morrison Drive, Ottawa, Ontario, Canada
K2H 9N6

www.wowtech.com
Udgivelsesdato: 2021. Version 1.
Designet i Tyskland. Fremstillet i Kina.

DE 74619272



Hei!

Velkommen til en verden full av sensuelle opplevelser som vil berike livet ditt. PREMIUM eco er et godt valg av flere grunner. Finn ut mer i denne manualen, eller på www.womanizer.com.

Å være miljøvennlig har aldri føltet så bra.



1. PRODUKTINFORMASJON

2. HVORDAN BRUKE DEN

3. RENGJØRING

4. LADING


5. BYTTE BATTERI

6. FAQS

7. GENERELL INFORMASJON



Advarsel: Etersom produktet er laget av naturmaterialer, må den ikke utsettes for temperaturer over 45°C (113°F).





Pleasure Air Technology



Biolene



Smart Silence



Sprutsikker



Magnetisk lading



Utskiftbart batteri



Resirkulerbar



12 intensitetsnivåer



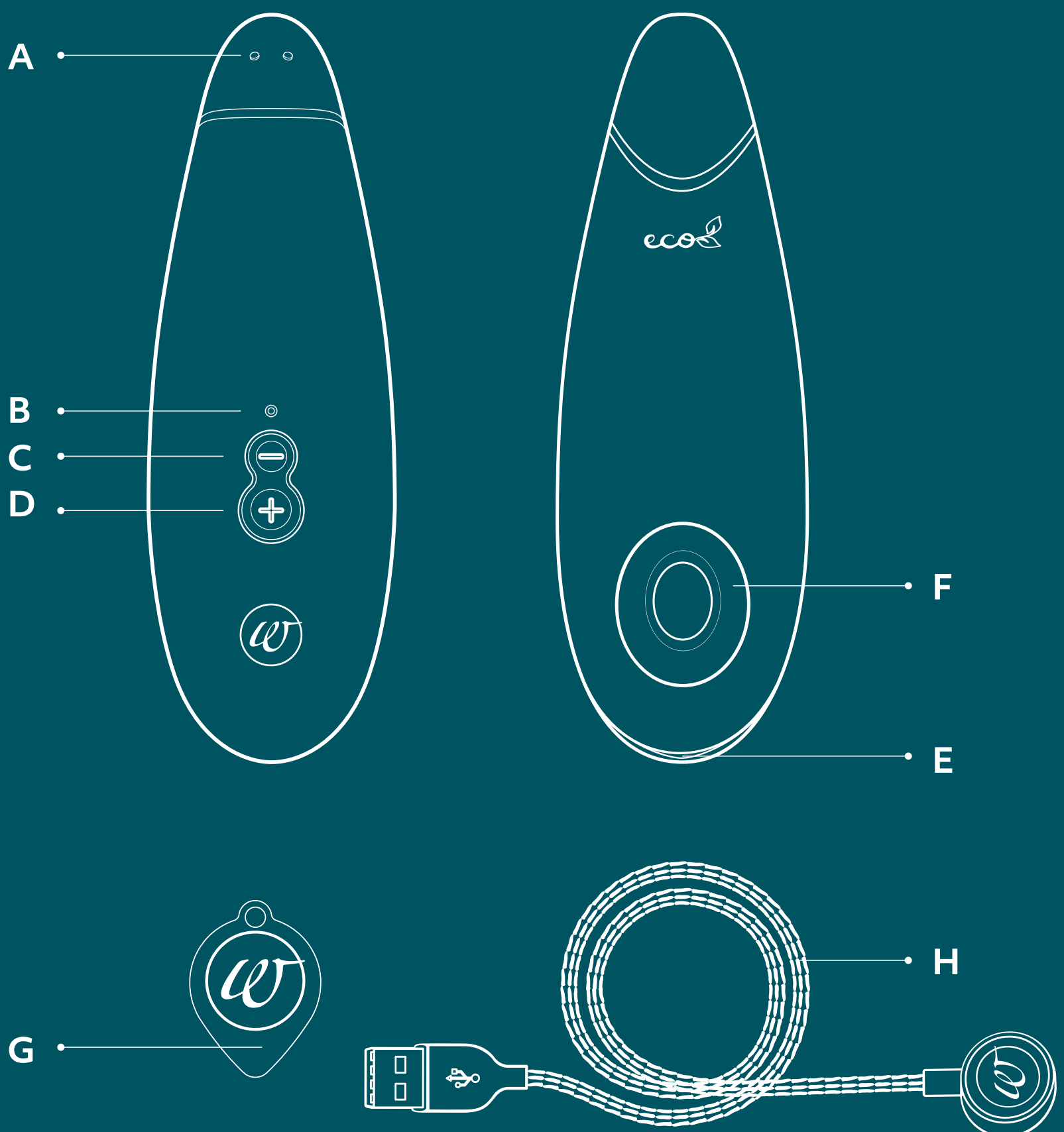
LED-indikator



Ekstra stimuleringshode

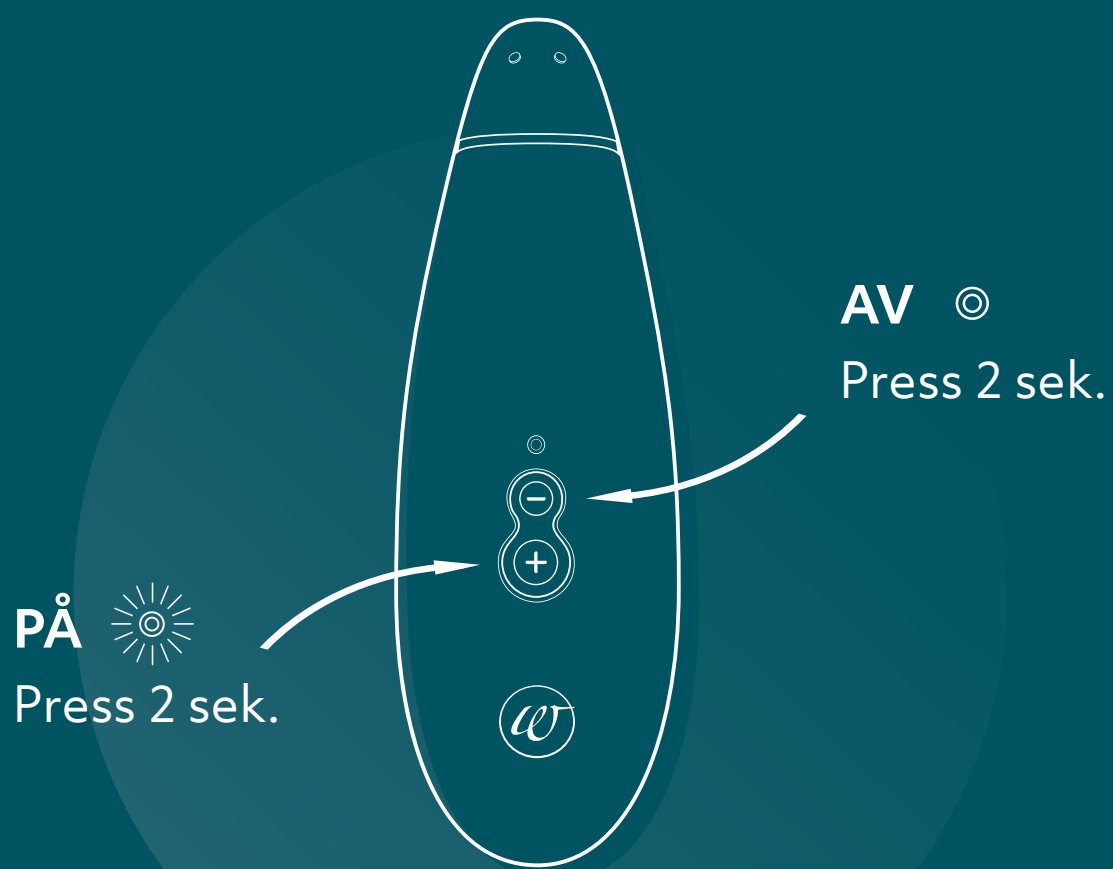
1. PRODUKTINFORMASJON

- A MAGNETISKE LADEPINS
- B LED-INDIKATOR
- C AV-KNAPP / SENK INTENSITET
- D PÅ-KNAPP / ØK INTENSITET
- E DEKSEL-MONTERING
- F STIMULERINGSKAPSEL
- G ÅPNINGSVERKTØY
- H LADEKABEL



2. HVORDAN BRUKE DEN


SLÅ/PÅ/AV



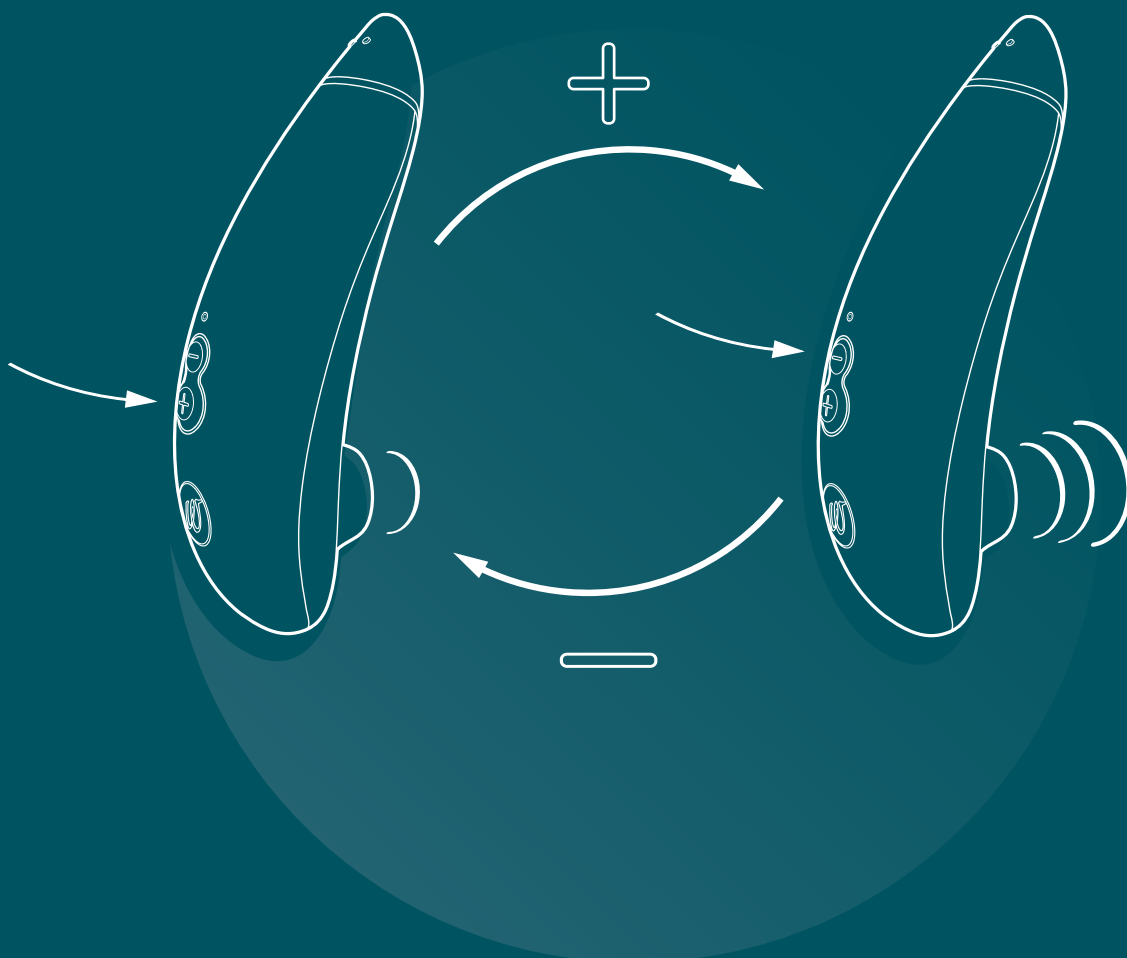
SMART SILENCE




BRUK



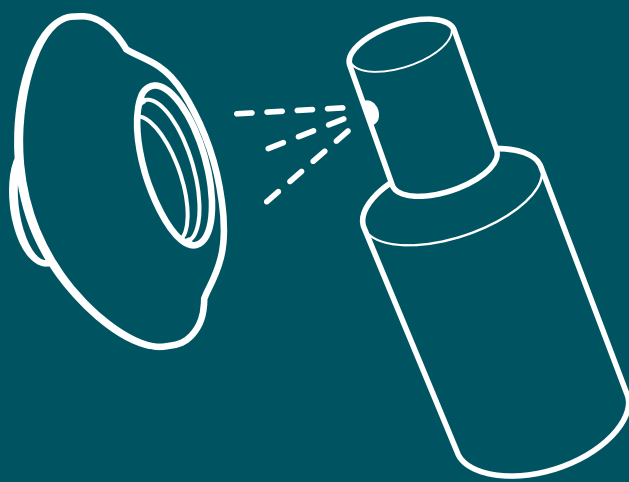
ENDRE INTENSITET



3. RENGJØRING



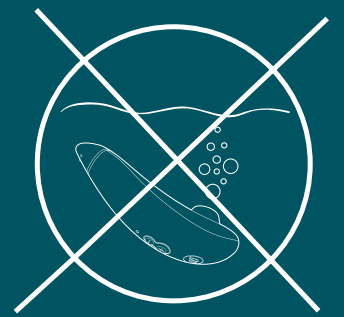
Rengjøres under vann



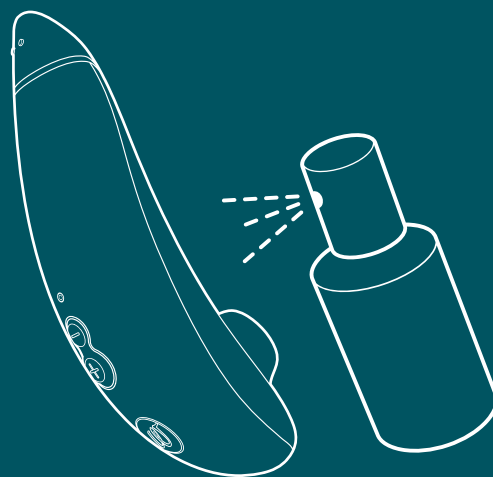
Påfør toy-cleaner



Tørke



Rengjør med fuktig klut




Påfør toy-cleaner




Tørke


4. LADING



Svakt batteri
LED blinker sakte



Batteriet lades
LED blinker raskt




Batteriet er fulladet
LED lyser konstant

Brukes kun med en 5 V = 1 A - USB strømadapter og den originale magnetiske ladekabelen til Womanizer!


5. BYTTE BATTERI




Sett inn åpningsverktøyet




**Skyv åpningsverktøyet på
begge sider**



**Det øverste skallet kan deretter
åpnes enkelt**



Bruk åpningsverktøyet til å løsne batteridekselet




**Bytt ut,
Ta i nytt, Resirkuler**



*Vær nøye med å sette inn riktig batteri. Bruk kun et 14500 sylindrisk oppladbart 3,7V litiumionbatteri. **Bruk aldri et ikke-oppladbart AA-batteri!** Dette kan forårsake skade på enheten!*

6. FAQS



1. HVORFOR FUNGERER IKKE MIN PREMIUM ECO?

Sjekk først om enheten er ladet. LED-lampene vil lyse eller blinke når enheten er på. Se #7 for LED-konfigurasjoner.

Det anbefales å lade enheten helt opp før første gangs bruk.

Det oppladbare batteriet er forhåndsladet i en kort periode, men kan ha blitt helt utladet på grunn av miljøpåvirkninger. Bruk ladekabelen som følger med i esken. Vent og sjekk at det lades før du går. Enheten kan bli varm under lading; dette er normalt.

Smart Silence er aktivert som standardinnstilling. Denne teknologien vil kun slå på produktet når stimuleringshodet kommer i nærkontakt med huden din. Se #2 for flere detaljer.

Standby-modus slår enheten av etter 10 minutters inaktivitet for å spare batteriet. Se #6 for flere detaljer.

Dersom din Womanizer ikke fungerer, og du er sikker på at batteriet er ladet opp, vennligst kontakt vår kundeservice.



2. HVORDAN SLÅ AV SMART SILENCE?

Trykk (+) og (-) knappene sammen i ca. 2 sekunder for å deaktivere Smart Silence. Gjør det samme for å aktivere den. Enheten din vil være permanent aktiv (ikke bare når den er mot huden din), når Smart Silence er av.

Smart Silence vil bare slå enheten på når stimuleringshodet kommer i nærkontakt med huden din. Den lar deg nyte de intime øyeblikkene etter bruk uten distraksjon og på den mest diskrete måte.

Dersom enheten ikke er i kontakt med huden din eller forblir i standby-modus i en lengre periode, vil den slå seg av automatisk.

3. HVORFOR FUNGERER IKKE SILENCE WORKING?

Smart Silence må kalibreres på nytt når du bytter hodet på enheten. Slå enheten av. Fjern det nåværende hodet og slå den på igjen. LED-lyset vil lyse og enheten vil forbli i standby.

Sett det nye hodet på enheten og forsikre deg om at det ikke er noe som dekker det. Enheten vil automatisk kalibrere seg selv innen 10 sekunder. Straks det er fullført, blir den stille og LED-lampen vil lyse. Smart Silence er aktiv og klar.



4. STIMULERINGSHODET PASSER IKKE RUNDT MIN KLITORIS.

Enhver kropp er unik og følbarehet vil endres avhengig av hodets størrelse. PREMIUM eco kommer med et M-hode på enheten og har i tillegg et S-hode inkludert i pakken. Begge ser like ut, men ved nærmere ettersyn er de forskjellige i høyde og hullform.

Det åpne området i hodet, eller tomrommet mellom enheten og din klitoris, er det som endrer følbareheten. S har mye mindre kapasitet og sitter tettere på klitoris, noe som gjør følelsen mer intens. M er litt større og skaper en mykere følelse. L stimuleringshode kan kjøpes fra vår nettbutikken.



5. KAN PREMIUM ECO SENKES I VANN?

Nei, den er bare sprutsikker. Ikke senk den i vann eller legg den under rennende vann eller bruk den i badekar eller dusj.

For å rengjøre enheten, bruk en myk, fuktig klut med varmt vann og toy-clener eller antibakteriell såpe. Tørk enheten etterpå.

Det er veldig viktig å redusere varme- og fuktighetseksposering og ikke få vann i sporene der batteriet skiftes fordi dette kan forkorte naturmaterialenes levetid.



10 minutter

6. ENHETEN SLÅR AV SEG SELV


PREMIUM eco har standby-modus og vil slå seg av etter 10 minutter med inaktivitet eller når den har jobbet med samme intensitetsnivå i en lengre periode, for å spare batteriet.



7. HVORFOR BLINKER LED-LYSET?

- Hvis LED-lyset blinker sakte, betyr det at enheten må lades.
- Led-lyset vil blinke under lading til enheten er fulladet.
- Hvis LED-lyset blinker raskt fem ganger, betyr dette at batteriet er for varmt.

Hvis enheten blir varm under lading må du koble enheten fra laderen og la den stå til den når romtemperatur og så lade den videre.



8. HVILKET BATTERI BRUKER MIN PREMIUM ECO?

PREMIUM eco er utstyrt med et litium-ionbatteri som er:

- **Oppladbart** – bruk den medfølgende magnetiske USB-laderen.
- **Utskiftbart** – enheten har en spesiell plass som lar deg enkelt bytte ut batteriet når batteriet har nådd sin levetid.
- Bytt ut batteriet i stedet for hele enheten og **resirkuler** det på en effektiv og miljøvennlig måte.



9. HVORDAN BYTTER JEG BATTERI?

Se #5 for flere detaljer.

Utskiftbare batterier finnes i vanlige elektronikkbutikker.

Tips: For å øke batteriets levetid, unngå lange perioder uten å lade det.



10. HVORDAN KVITTER JEG MEG MED BATTERIET?

For å oppfylle din juridiske plikt som sluttbruker på riktig måte for å returnere det brukte batteriet, vennligst bruk de offisielle innsamlingspunktene som f.eks. de offentlige gjenvinningsanleggene. Hvis dette ikke er mulig der du bor, eller hvis du ikke er sikker på dette alternativet, kan du kontakte din lokale avfallshåndtering for farlig avfall for å få mer informasjon. Vi aksepterer også retur av elektronisk avfall og enheter gratis.

Advarsel: Kast aldri elektroniske enheter eller batterier sammen med husholdningsavfallet ditt, det kan være skadelig for miljøet. For mer informasjon om retur av batterier og elektroniske enheter, se nettstedet vårt.

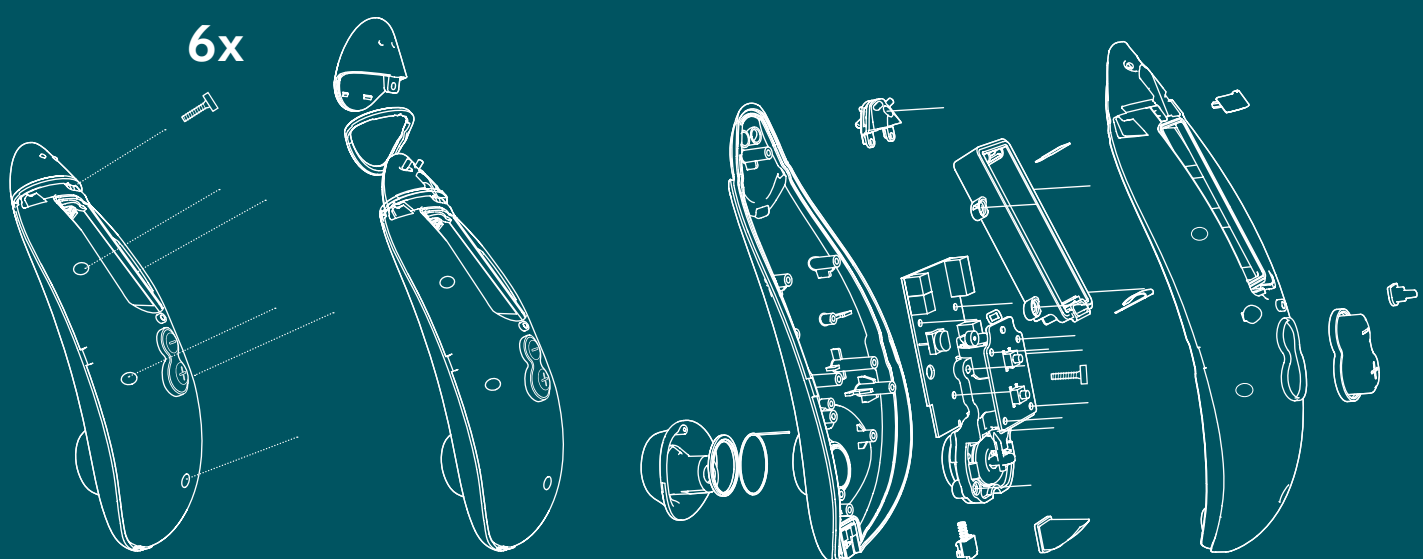


11. PREMIUM ECO VIRKER IKKE MER. HVA GJØR JEG?

Skjer det usannsynlige, at du må skilles fra din PREMIUM eco, bør det gjøres bærekraftig ved å demontere enheten og resirkulere de enkelte delene på riktig måte.

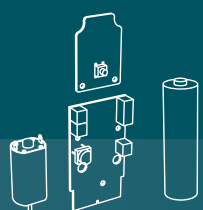
11.1 HVORDAN DEMONTERER JEG ENHETEN?

Fjern alle skruer. Fjern hetten og ringen på toppen av produktet. Nå kan du demontere enheten i sin helhet, i de enkelte delene, og deretter kaste dem (se bildet på neste side).






11.2 HORDAN KASSERER JEG DE FORSKJELLI- GE DELENE?



Elektronisk avfall



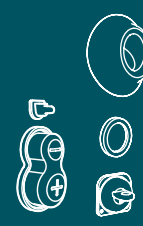
Biolene



ABS



Metall



Silikon



11.3 KAN BIOLENE RESIRKULERES?

Bioplast som biolene, er **100% resirkulerbart**, men trenger spesielle resirkuleringsanlegg som ennå ikke er helt vanlig.

Avhending av bioplast gjennom **husholdningsavfall** er derfor den beste og mest miljøvennlige løsningen. Siden biolene er laget av **fornybare råvarer**, skader det ikke miljøet på samme måte som konvensjonell plast gjør.



11.4 HVA ER SPESIELT MED BIOLENE?

Biolene består av 70% fornybare ressurser og er i tillegg 100% biologisk nedbrytbart. Det er et enestående, miljøvennlig alternativ til konvensjonell plast, og en unngår miljøskadelig avfall.

11.5 KAN JEG KASTE BIOLENE I MATAVFALLET ELLER I KOMPOSTEN HJEMME?

Selv om biolene er 100% biologisk nedbrytbart, er det ikke tillatt å kaste det i matavfallet eller i komposthaugen. Komponenter laget av biolene kan bare kastes gjennom husholdningsavfall.



12. HVILKET GLIDEMIDDEL KAN JEG BRUKE TIL MIN WOMANIZER?

Vannbaserte glidemidler er det beste alternativet for Womanizer-produkter. Stimuleringshodet er laget av hudvennlig silikon som kan svekkes når glidemidler av silikon brukes.

7. GENERELL INFORMASJON

TEKNISKE DATA

Modell: PREMIUM ECO (PRC10A)
Effektvurdering: Inngang: 100 - 240 V ~ 50/60 Hz
Utgang: 5 V = 1 A
USB AC/DC adaptor ikke inkludert.

INNHold I LEVERANSEN

Womanizer PREMIUM eco, hurtigstartguide, ekoladekabel, ekstra stimuleringshode, bomullspose.

OPPBEVARING

Plasser den rengjorte enheten tilbake i oppbevaringsboksen. Oppbevares på et sikkert, tørt sted uten direkte sollys.

ADVARSEL

Ikke senk produktet i vann. For å unngå skade, ikke bruk parfymerte, alkohol- eller silikonbaserte glidegeleer eller massasjeoljer mens du bruker Womanizer. Rengjør Womanizer grundig før du bruker den for første gang og etter hver bruk for å redusere risikoen for infeksjon.

KUNDESERVICE

For mer informasjon, besøk vår nettside www.womanizer.com eller kontakt care@womanizer.com.

GARANTI OG FRIVILLIG PRODUSENTGARANTI

WOW Tech Europe GmbH tilbyr kundene en frivillig produsentgaranti for dette produktet i tillegg til den lovpålagte garantien som forbrukerne har krav på med hensyn til selgere. Betingelsene med hensyn til den frivillige produsentgarantien finner du på nettsiden vår under Garantibetingelser

OPPFYLLING AV STANDARDER

Denne enheten overholder alle standarder for elektromagnetisk kompatibilitet (EMC). Enheten er sikker i bruk så lenge den brukes riktig og i samsvar med instruksjonene gitt i denne brukerhåndboken.

MILJØVERN

Kast aldri elektroniske enheter eller batterier gjennom husholdningsavfall. Symbolet vist nedenfor, som også er festet til våre elektroniske gjenstander, er ment å minne deg på dette.



DISTRIBUTØR

WOW Tech Europe GmbH
Friedenstrasse 91 / 91 a, 10249 Berlin, Germany

WOW Tech Europe GmbH forbeholder seg retten til å gjøre tekniske endringer og endringer i designet som kan forbedre enheten.

WOW Tech Canada Ltd.
330-1130 Morrison Drive, Ottawa, Ontario, Canada
K2H 9N6

www.wowtech.com
Date of issue: 2021. Version 1.
Designed in Germany. Made in China.

DE 74619272



嗨!

欢迎探索快感迭起的情趣世界,生活从此更加美妙。PREMIUM eco 在许多方面都是一款优秀产品。更多信息请参见本手册,或访问 www.womanizer.com。

环保的感觉真好!



1.产品介绍

2.如何使用

3.清洁

4.充电


5.更换电池

6.常见问题解答

7.一般信息



警告: 本产品由天然材料制成, 不要将其暴露在高于 45°C (113°F) 的温度下。





Pleasure Air Technology



Biolene



Smart Silence



防溅水



磁吸充电



可更换电池



可回收



12 级强度



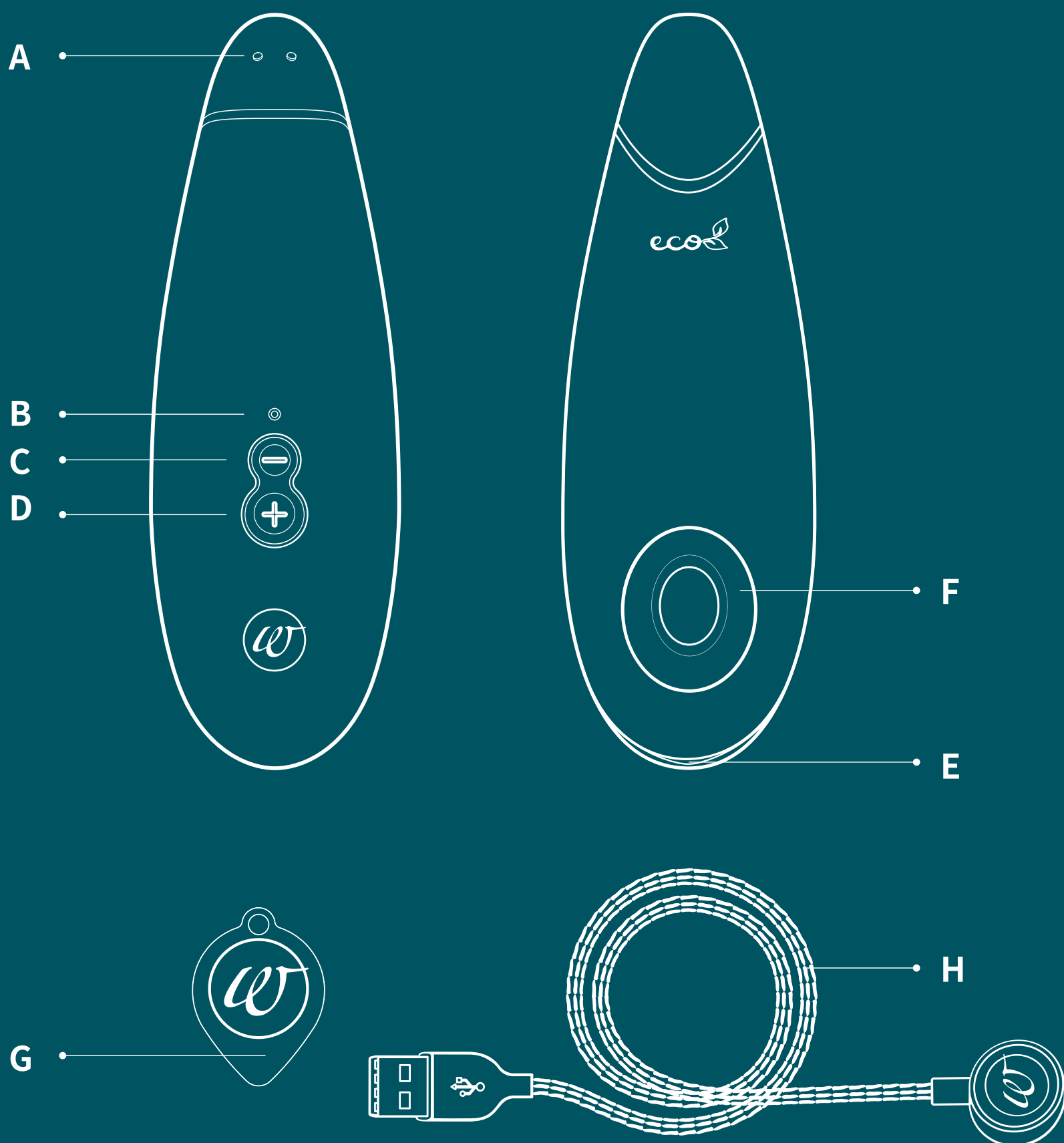
LED 指示灯



替换吸头

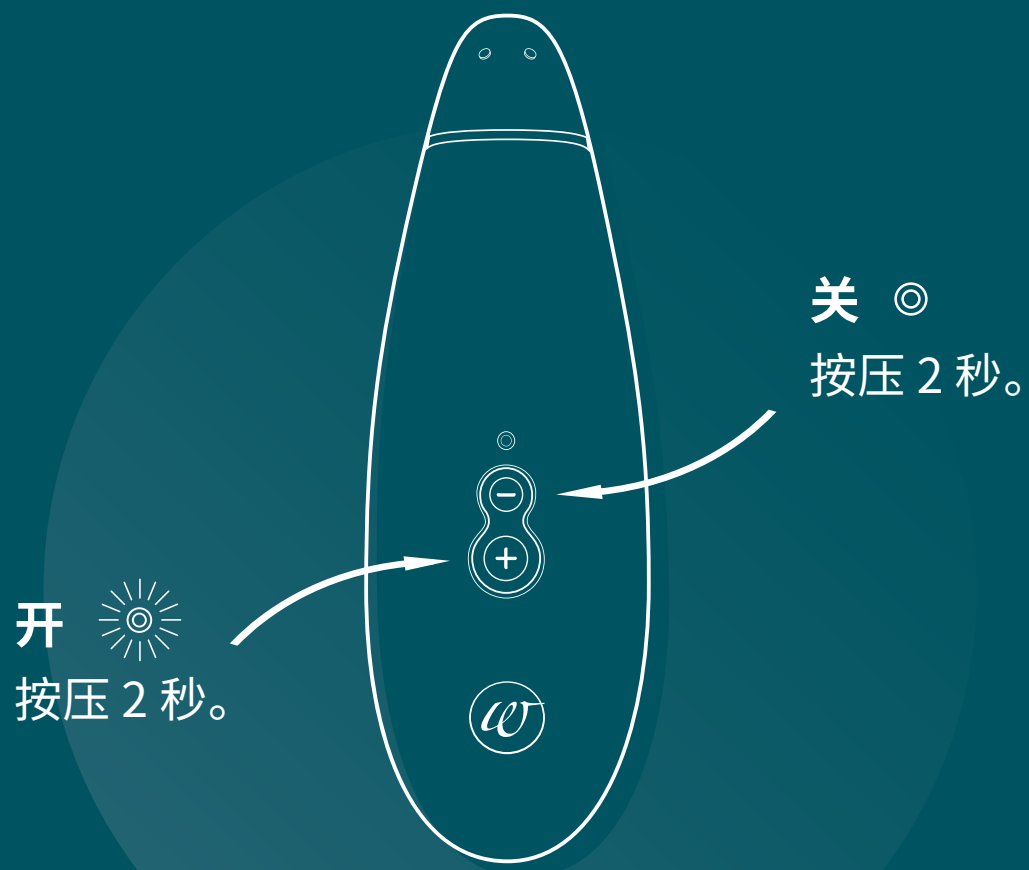
1. 产品介绍

- A 磁吸充电头
- B LED 指示灯
- C 关闭按钮/降低强度
- D 开启按钮/增加强度
- E 外壳组件
- F 吸头
- G 开壳工具
- H 充电线



2. 如何使用


开启/关闭



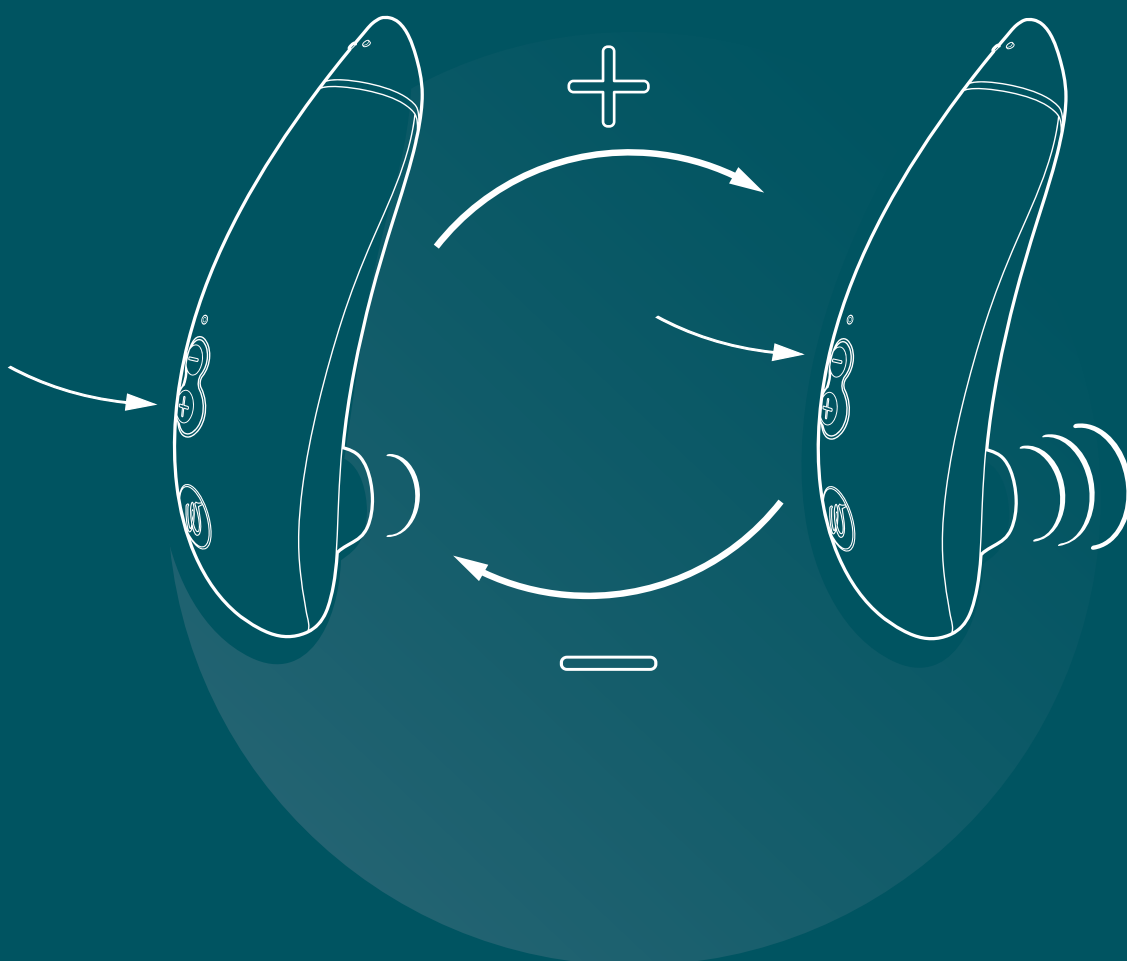
SMART SILENCE




使用方法



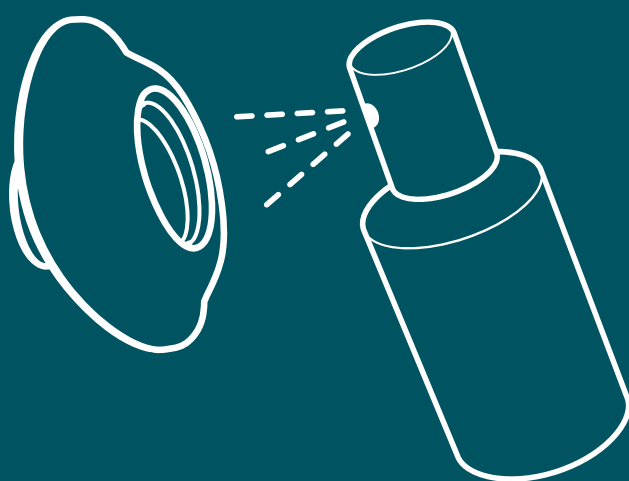
改变强度



3. 清洁



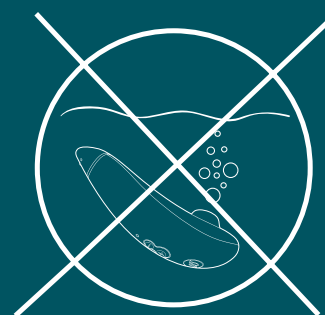
在水中清洁



喷涂情趣玩具清洁剂



干燥



用湿布清洁




喷涂情趣玩具清洁剂



干燥


4. 充电



电池电量不足
LED 灯缓慢闪烁




电池正在充电
LED 灯快速闪烁




电池已充满电
LED 灯常亮

只允许使用 5 V = 1 A USB 电源适配器和原装 Womanizer
磁吸充电线!


5. 更换电池




插入开壳工具




在两侧滑动开壳工具



随后即可轻松打开上层外壳



用开壳工具松开电池盖




更换、充电、回收



注意正确插入电池。只允许使用 14500 圆柱形 3.7 V 锂离子充电电池。切勿使用不可充电的 AA 电池!这可能导致设备损坏!

6. 常见问题解答



1. 为什么我的 PREMIUM ECO 不工作？

首先，检查设备是否有电。设备开启时，LED 灯会亮起或闪烁。参见 #7 的 LED 灯说明。

建议在首次使用前为设备充满电。

充电电池经过预充电，可供短时间使用，但环境影响可能导致放电，使电量耗尽。请使用包装盒内随附的充电线。检查确认充电正常后方可离开，任其充电。设备在充电过程中可能会发热，这是正常现象。

Smart Silence 默认启用。该技术使产品仅在吸头与皮肤密切接触时才会开启。详见 #2。

若持续 10 分钟无动作，待机模式将关闭设备，以节省电量。详见 #6。

如果确定电池已充好电，但 Womanizer 依然无法工作，请联系我们的客服。



2.如何停用 SMART SILENCE?

同时按下 (+) 和 (-) 按钮约 2 秒即可停用 Smart Silence。以相同方法启用该功能。Smart Silence 停用时, 设备将持续开启 (即使没有紧贴皮肤也会开启)。

只有当吸头与皮肤密切接触时, Smart Silence 才会开启设备。它可以让你使用后不受任何打扰, 以最私密的方式尽享迷离时刻。

如果设备没有感应到紧贴皮肤, 并长时间处于待机模式, 它将自动关闭。

3.为什么 SMART SILENCE 不起作用?

更换设备吸头时, 需要重新校准 Smart Silence。关闭设备。取下当前吸头, 然后开启设备。LED 灯将亮起, 设备将保持待机状态。将新的吸头装上设备, 确保它没有被盖住。设备会在 10 秒内自动校准。校准完成后, 设备将进入静音状态, LED 灯将亮起。Smart Silence 现已启用, 可以开始使用。



4. 吸头不能包裹我的阴蒂。

每个人的身体都是独一无二的，快感也会因吸头大小不同而有所变化。PREMIUM eco 默认装有中号吸头，包装中另有一个小号吸头。两者看起来非常相似，但仔细观察即可发现它们的高度和孔型都有所不同。

吸头的开口区域（即设备与阴蒂之间的空隙）是快感差异的根源。小号吸头要小得多，能更紧密地贴合阴蒂，使快感更加强烈。中号吸头稍大，带来更柔和的感觉。大号吸头可在我们的网店购买。



5. 可以将 PREMIUM ECO 浸入水中吗？

不可以，它只是防溅水。请勿将其浸入水中或在流水下冲洗，也不能在浴缸中或淋浴时使用。

请使用柔软的湿布配合温水和情趣玩具清洁剂或抗菌肥皂清洁设备。之后请将设备擦干。

务必减少高温和湿气影响，不要使电池更换槽进水，否则会缩短天然材料的使用寿命。



10 分钟

6. 我的设备自行关机了。


PREMIUM eco 设计有待机模式, 若持续 10 分钟无动作或长时间处在同一强度等级下工作, 设备就会关闭, 以节省电量。



7. 为什么 LED 灯会闪烁?

- 如果 LED 灯缓慢闪烁, 说明设备需要充电。
- 充电时, LED 灯会持续闪烁, 直到设备充满电。
- 如果 LED 灯快速闪烁 5 次, 说明电池过热。

如果设备在充电过程中发热, 请将设备与充电器断开, 待设备恢复环境温度后再重新充电。



8. PREMIUM ECO 使用哪种电池?

PREMIUM eco 装有一块锂离子电池, 它:

- 可充电——请使用随附的磁吸式 USB 充电器。
- 可更换——设备上有一条特殊槽, 便于在电池使用寿命结束后轻松更换电池。
- 请更换电池而不是整个设备, 并以高效环保的方式回收电池。



9. 如何更换电池?

详见 #5。

替换电池在一般电子产品商店均有销售。

提示:为延长电池使用寿命, 请勿长时间不充电。



10.如何弃置电池?

为正确履行最终用户的法律义务,请在公共回收站等官方收集点回收废旧电池。如果在你的国家无法做到这一点,或者对这种选择有疑虑,请联系当地危险废物处理机构以获取更多信息。我们也会免费协助回收电子垃圾和设备。

警告:切勿将电子设备或电池作为生活垃圾弃置,否则会危害环境。有关回收电池和电子设备的更多信息,请参见我们的网站。

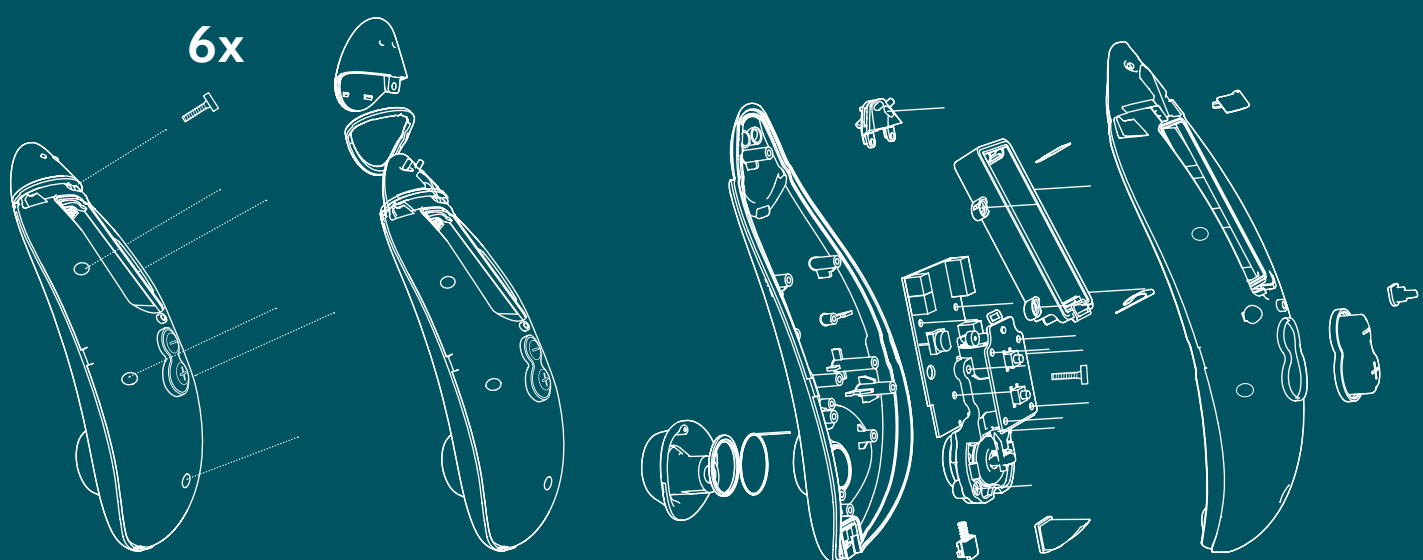


11.PREMIUM ECO 已超过使用期限。我要做些什么?

尽管 PREMIUM eco 经久耐用,但如果不得不告别它,可通过拆解设备并适当地回收各个组件来实现可持续发展。

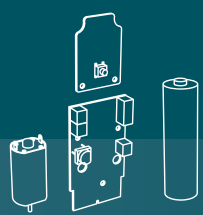
11.1 如何拆解设备?

卸下所有螺丝。取下盖子和产品顶部的环。随后即可将设备完全拆解,并对各个组件进行相应处理(见下页图片)。






11.2 如何弃置各个组件？



电子垃圾




Biolene



ABS 树脂



金属



硅胶



11.3 BIOLENE 可以回收利用吗？

Biolene 属于生物塑料，可以 100% 回收利用，但需要专门的回收处理设施，目前还没有普及。

因此，将生物塑料作为生活垃圾弃置是最合适、最环保的方法。Biolene 由可再生原料制成，不会像传统塑料那样对环境造成危害。



11.4 BIOLENE 有何特点?

Biolene 的成分中有 70% 为可再生资源。此外,它 100% 可生物降解。它是传统塑料的环境友好型优良替代品,可避免产生危害环境的垃圾。

11.5 可以把 BIOLENE 投入厨余垃圾桶或用于家庭堆肥吗?

尽管 Biolene 可以 100% 生物降解,但不能将其投入厨余垃圾桶或用于堆肥。由 Biolene 制成的部件只能作为生活垃圾弃置。



12.哪种润滑剂可以配合 WOMANIZER 使用?

水性润滑剂是配合 Womanizer 产品的最佳选择。吸头由亲肤硅胶制成,而硅基润滑剂会损坏硅胶。

7.一般信息

技术数据

型号： PREMIUM ECO (PRC10A)
额定功率： 输入：100 – 240 V ~ 50/60 Hz
输出：5 V = 1 A

不含 USB 交流/直流适配器。

包装内容

Womanizer PREMIUM eco、快速入门指南、eco 型充电线、替换吸头、棉布收纳袋。

储存

将设备清洁后放回存放盒中。储存在安全、干燥的地方，避免阳光直射。

警告

请勿将产品浸入水中。使用 Womanizer 时，请勿使用含有香水、酒精或硅酮的润滑剂或按摩油，以免损坏。首次使用前和每次使用后，请彻底清洁 Womanizer，以降低感染风险。

客户服务

若需要更多信息, 请访问我们的网站 www.womanizer.com 或联系 care@womanizer.com。

保修和制造商自愿保修

除了制造商为消费者提供的法定保修外, WOW Tech Europe GmbH 还为客户提供针对本产品的制造商自愿保修。关于制造商自愿保修的条件, 请参见我们网站上的“保修条件”。

合规性

本设备符合所有电磁兼容性 (EMC) 相关标准。只要按照本用户手册中的说明正确使用本设备, 就能确保使用安全。

环境保护

切勿将电子设备或电池作为生活垃圾丢弃。下图所示的符号 (我们的电子产品上也有标示) 正是为了明确提醒注意环保义务。



分销商

WOW Tech Europe GmbH
Friedenstrasse 91 / 91 a, 10249 Berlin, Germany (德国)

WOW Tech Europe GmbH 保留为改进设备而变更技术或设计的权利。

WOW Tech Canada Ltd.
330-1130 Morrison Drive, Ottawa, Ontario, Canada
K2H 9N6 (加拿大)

www.wowtech.com
发布日期:2021 年。第 1 版。
德国设计。中国制造。

DE 74619272



어서 오세요!

고객님의 삶을 풍요롭게 할 감각적 경험이 가득찬 세계에 오신 것을 환영합니다. PREMIUM eco는 여러 가지 이유에서 굉장한 선택입니다. 본 매뉴얼이나 www.womanizer.com에서 상세한 정보를 확인하세요.

생태 친화적이라는 것이 이토록 좋다고 느낀 적이 없음.



1. 제품 소개

2. 사용 방법

3. 청소

4. 충전


5. 배터리 변경

6. 자주 하는 질문

7. 일반 정보



경고: 제품은 천연 재료로 만들었기 때문에, 45°C(113°F)보다 높은 온도에 노출하지 마세요.





Pleasure Air Technology



Biolene



Smart Silence



물 튀김 방지



자기 충전



교환식 배터리



재활용 가능



12 개 강도 레벨



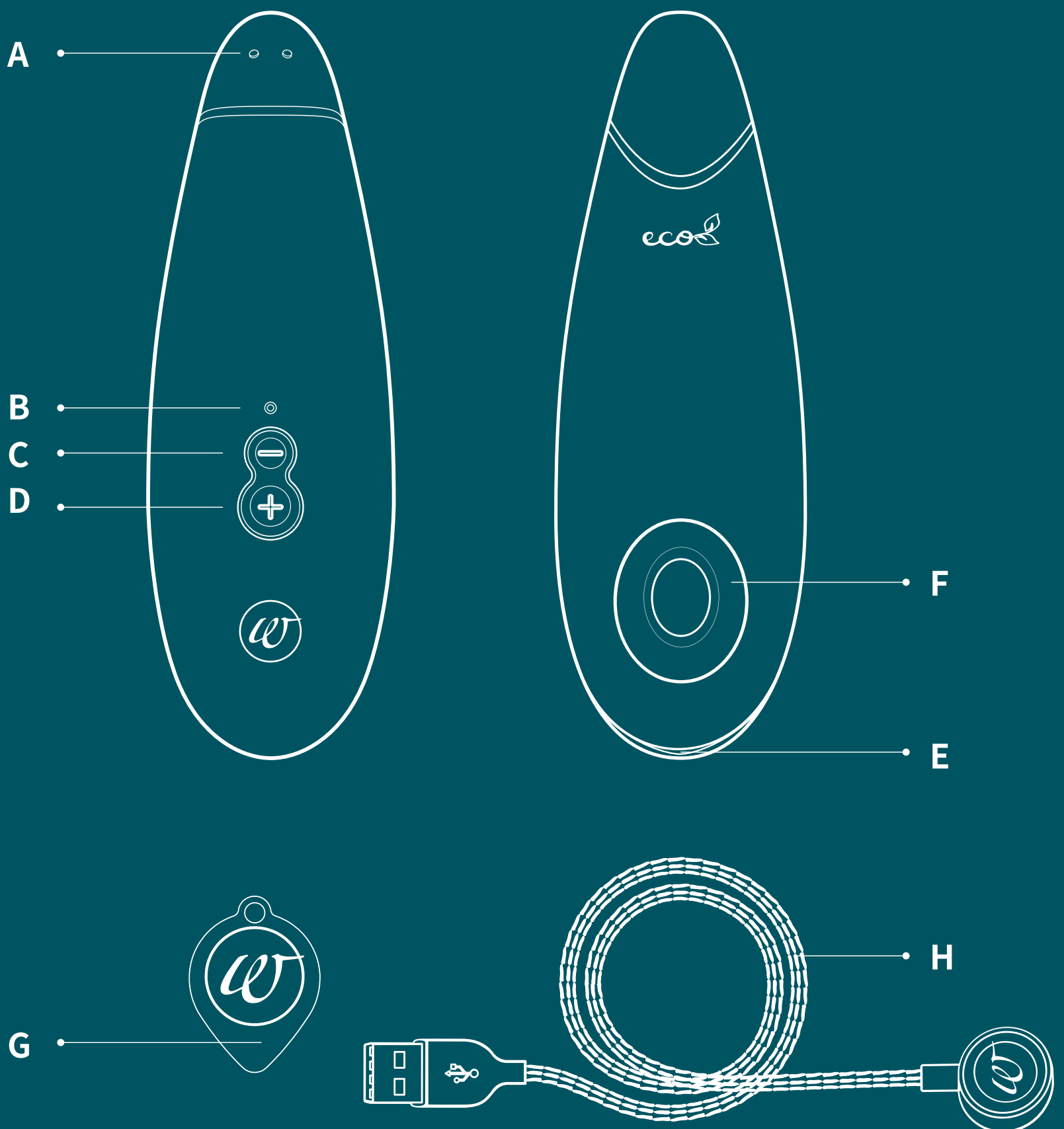
LED 표시기



추가 자극 헤드

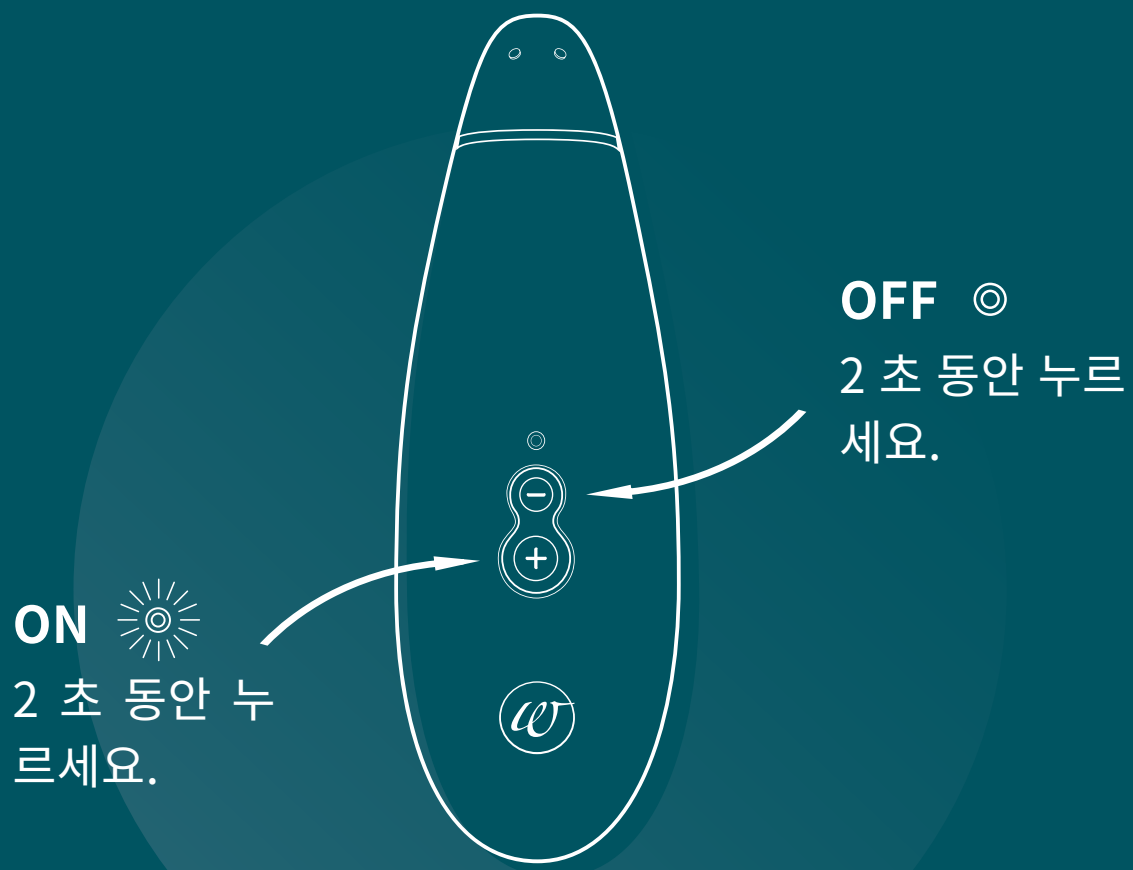
1.제품 소개

- A 자기 충전 핀
- B LED 표시기
- C OFF 버튼/강도 감축
- D ON 버튼/강도 증가
- E 케이싱 어셈블리
- F 자극 헤드
- G 개봉 도구
- H 충전 케이블



2.사용 방법


켜기/끄기



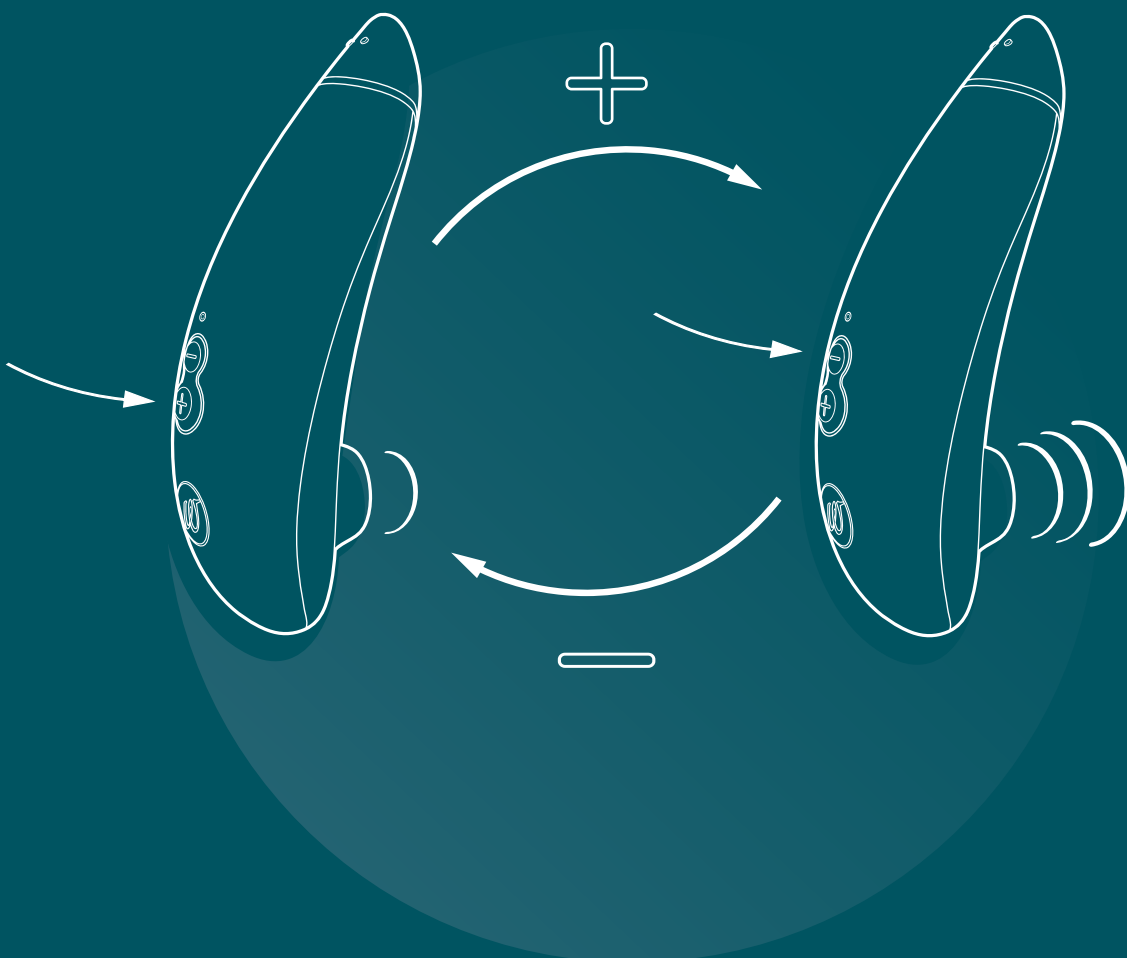
SMART SILENCE




사용



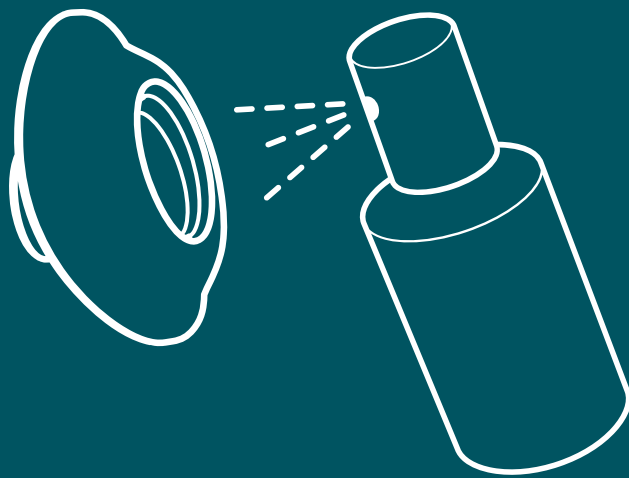
강도 변경



3. 청소



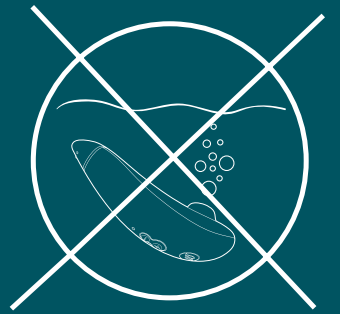
물에서 세척



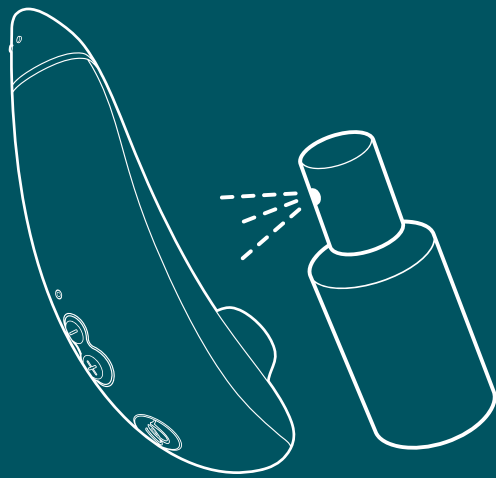
토이 클리너 사용



건조



젖은 천으로 청소




토이 클리너 사용



건조


4. 충전



배터리 잔량이 적습니다
LED 가 천천히 번쩍입니다




배터리가 충전 중입니다
LED 가 빨리 번쩍입니다




배터리가 완전 충전되었습니다
LED 가 계속 켜져 있습니다

5V ≡1 A-USB 전원 어댑터와 정품 Womanizer 자기 충전 케이블하고만 사용하세요!


5. 배터리 변경




개봉 도구를 삽입합니다



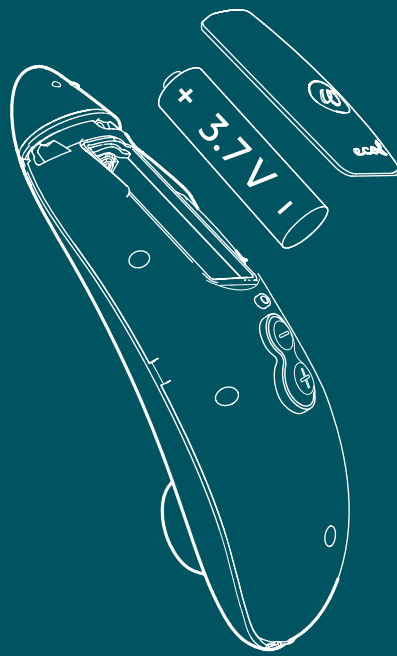
양쪽에 개봉 도구를 살며시 넣습니다



그러면 상단 껍데기가 쉽게 열릴 수 있습니다



개봉 도구를 써서 배터리 덮개를
벗깁니다



교체, 채우기, 재활용



정확하게 배터리를 삽입하도록 유의하세요. 14500 원통형
3.7V 리튬 이온 충전식 배터리만 사용하세요. 절대로 비충전식
AA 배터리는 사용하지 마세요! 장치가 손상될 수 있습니다!

6. 자주 하는 질문



1. PREMIUM ECO가 왜 작동하지 않지요?

우선, 장치가 충전되었는지 점검하세요. 장치가 켜져 있을 때는 LED가 켜지거나 번쩍입니다. LED 구성은 #7 참조.

최초 사용 전에는 장치를 완전 충전하는 것이 좋습니다.

충전식 배터리는 단기 용도로 사전 충전되었지만 환경 영향 때문에 완전 방전되었을 수 있습니다. 상자에 든 충전 케이블을 사용합니다. 자리를 뜨기 전에 충전되고 있는지 기다리며 점검합니다. 장치는 충전 중에 더워질 수 있는데, 이것은 정상입니다.

Smart Silence는 기본 설정으로 활성화됩니다. 이 기술은 지극 헤드와 피부와 가까이 접촉하게 되는 경우에만 제품을 켵니다. 상세 정보는 #2 참조.

대기 모드는 배터리를 보존하기 위해 비활성 상태 10 분 후에 장치를 끄게 됩니다. 상세 정보는 #6 참조.

Womanizer가 작동하지 않고 배터리가 충전되었다는 것을 확인하면, 고객 서비스 센터에 연락하시기 바랍니다.



2. SMART SILENCE를 어떻게 끄지요?

약 2 초 동안 (+)와 (-) 버튼을 함께 누르면 Smart Silence를 불능화할 수 있습니다.활성화하려면 똑같이 하세요.장치는 계속 활성 상태를 유지합니다(Smart Silence가 꺼졌을 때 피부 위에 있을 때뿐만 아님).

Smart Silence는 자극 헤드가 피부와 가까이 닿게되는 경우에만 장치를 켜게 됩니다.그렇게 되면 사용 후에 주의가 산만하지 않고 가장 눈에 띄지 않게 내밀한 순간들을 즐길 수 있습니다.

장치가 피부 접근을 감지하지 못하고 계속 대기 모드 상태를 유지하면, 자동으로 꺼지게 됩니다.

3.SMART SILENCE는 왜 작동하지 않지요?

Smart Silence는 장치 헤드 변경 시 재보정해야 합니다.장치를 끕니다.현재의 헤드를 제거하고 장치를 다시 켵니다.LED가 켜지고 장치는 계속 대기 상태에 머물게 됩니다.새 헤드를 장치 위에 놓고 아무 것도 그것을 덮지 않도록 합니다.장치는 10 초 안에 자동 보정됩니다. 일단 완료되면, 장치는 조용해지고 LED가 켜집니다.Smart Silence가 활성화되어 작동 준비가 됩니다.



4. 자극 헤드가 클리토리스에 잘 맞지 않아요.

몸은 모두 유니크하기 때문에 감각은 헤드의 크기에 따라 바뀌게 됩니다. PREMIUM eco에는 장치 위에 M 헤드가 달려 있으며 추가 S 헤드가 패키지에 포함되어 있습니다. 양자는 매우 유사하게 보이지만 면밀히 검토하면 높이와 구멍 모양이 다릅니다.

헤드의 열린 부위나 장치와 클리토리스 사이의 빈 공간은 느낌을 바꾸는 곳입니다. S는 용량이 훨씬 적고 클리토리스에 더 단단히 부착되어 느낌을 더 강하게 합니다. M은 약간 더 커서 더 부드러운 느낌을 생성합니다. L 자극 헤드는 당사 웹스토어에서 구입할 수 있습니다.



5. PREMIUM ECO를 물에 담가도 되나요?

아니요, 그건 단지 물 튀김 방지 기능만 있습니다. 물에 담그거나 흐르는 물 밑에 두거나 욕조나 샤워에서 사용하지 마세요.

장치를 청소하려면, 온수나 토이 클리너나 향균 비누와 함께 부드럽고 젖은 천을 사용합니다.다음에는 장치를 건조시킵니다.

열과 습기 노출을 줄이고 배터리 교체 슬롯에 물이 들어가지 않게 하는 것이 중요합니다. 그렇지 않으면 천연 재료의 수명이 단축될 수 있습니다.



6. 장치가 저절로 꺼졌어요


PREMIUM eco는 대기 모드를 특별히 포함하고 있고 배터리를 보존하기 위해 비활성 상태 10 분 후나 연장 시간 동안 동일 강도 레벨로 작동한 경우에는 정지됩니다.



7. LED가 왜 번쩍이지요?

- LED가 천천히 번쩍이면, 이것은 장치를 충전할 필요가 있다는 것을 의미합니다.
- 충전 중에, LED는 장치가 완전히 충전될 때까지 번쩍입니다.
- LED가 다섯 번 빨리 번쩍이면, 이것은 배터리가 너무 뜨겁다는 것을 의미합니다.

장치가 충전 중에 뜨거워지면, 충전기에서 장치를 분리하고, 장치가 주변 온도에 도달할 때까지 장치를 놔두고, 다시 충전해 주세요.



8. PREMIUM ECO는 어떤 배터리를 사용하나요?

PREMIUM eco는 하기의 리튬 이온 배터리를 구비하고 있습니다.

- 충전식-제공받은 자기 USB 충전기 사용.
- 교체식 -장치는 배터리가 수명 한계에 도달했을 때 쉽게 배터리를 교체할 수 있게 하는 특수 슬롯이 있습니다.
- 장비 전체 대신에 배터리를 교체하고 효율적이고 생태 친화적으로 배터리를 재활용하세요.



9. 배터리를 어떻게 교체하지요?

상세 정보는 #5 참조.

교체 배터리는 일반 소비자 전자 기기 점포에서 확인할 수 있습니다.

팁: 배터리 사용 수명을 늘리려면, 장기간 배터리를 재충전하지 않는 것을 피하세요.



10. 배터리를 어떻게 폐기하지요?

최종 사용자로서 사용한 배터리를 반환해야 할 법적 의무를 제대로 이행하려면, 공공 재활용 시설의 수거소 같은 공적 수거소를 이용하시기 바랍니다. 자국에서 이용이 불가능하거나 확실치 않으면, 지역의 유해 폐기물 처분 기관에 연락하여 추가 정보를 얻으시기 바랍니다. 당사에서는 또한 무료로 전자 폐기물과 장치의 반환을 받을 것입니다.

경고: 절대로 가정 폐기물과 함께 전자 장치나 배터리를 폐기하지 마세요. 환경에 유해할 수 있습니다. 배터리와 전자 제품 반환에 관한 추가 정보는 웹사이트 참조.

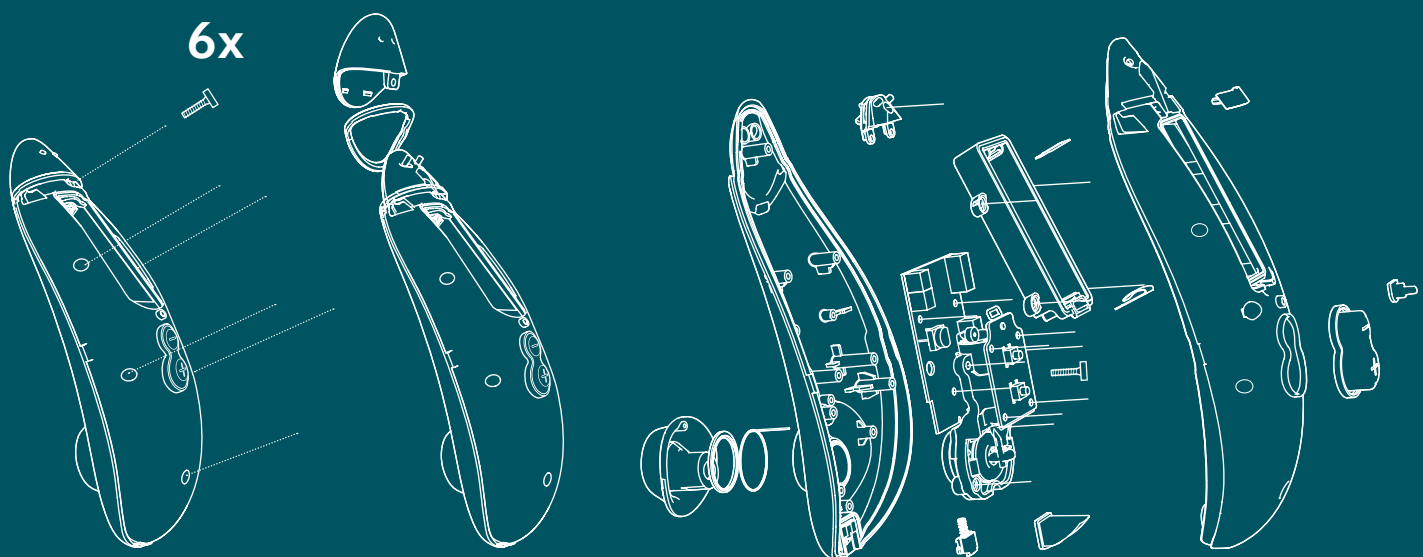


11. PREMIUM ECO가 사용 수명이 다되었습니다.어떻게 하지요?

PREMIUM eco를 떠날 필요가 있는 예상 밖의 경우에, 장치를 분해하고 개별 부품을 적절하게 재활용하여 지속 가능하게 작업할 수 있습니다.

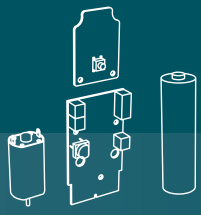
11.1 장치는 어떻게 분해하지요?

나사를 모두 제거합니다.제품 상단의 캡과 링을 제거합니다.이제 장치를 개별 부품으로 완전 분해하여 걸맞게 폐기할 수 있습니다(다음 페이지의 이미지 참조).






11.2 다른 부품들을 어떻게 폐기하지요?



전자 폐기물




Biolene



ABS



금속



실리콘



11.3 BIOLENE은 재활용할 수 있나요?

Biolene 같은 바이오플라스틱은 100% 재활용 가능하지만 아직 일반화되지 않은 특수 재활용 시설이 필요합니다.

그러므로 가정 폐기물을 통해 바이오플라스틱을 폐기하는 것이 최상의 가장 환경 친화적인 해법입니다. Biolene은 재생 가능 원료로 만들기 때문에, 기존의 플라스틱이 환경에 유해한 것과 같은 식으로 환경에 유해하지는 않습니다.



11.4 BIOLENE에 특별한 점이 있나요?

Biolene은 70% 재생 가능 자원으로 구성되어 있고 추가로 100% 생분해성입니다.환경 유해 폐기물을 피하는, 기존 플라스틱의 뛰어난 생태 친화적 대안입니다.

11.5 BIOLENE을 유기성 폐기물 통이나 가정 두엄에 넣어도 되나요?

비록 Biolene은 100% 생분해성이지만, 생폐기물 통이나 두엄 더미에 폐기되는 것은 허용되지 않습니다.Biolene으로 만든 부품은 가정 폐기물을 통해서만 폐기할 수 있습니다.



12.WOMANIZER와 함께 어떤 종류의 윤활제를 쓸 수 있나요?

물 기반 윤활제는 Womanizer 제품에 최상의 옵션입니다.자극 헤드는 실리콘 윤활제 사용 시 악화될 수 있는 피부 보호 실리콘으로 만들었습니다.

7.일반 정보

기술 데이터

모델: PREMIUM ECO (PRC10A)
전력 정격: 입력:100 – 240 V ~ 50/60 Hz
출력: 5 V = 1 A

USB AC/DC 어댑터 불포함.

납품 내용물

Womanizer PREMIUM eco, 신속 시작 가이드, eco 충전 케이블, 추가 자극 헤드, 면 파우치.

보관

청소한 장치를 다시 보관함에 넣습니다.직사광선에 노출하지 않고 안전하고 건조한 장소에 보관합니다.

경고

제품을 물에 담그지 마세요.손상을 피하려면 Womanizer 사용 중에 향수, 알코올 또는 실리콘 기반의 윤활유 젤이나 마사지 오일을 사용하지 마세요.감염 위험을 줄이려면 최초 사용 전과 사용 후 매번 Womanizer를 철저히 청소하세요.

고객 관리

추가 정보는 당사 웹사이트 www.womanizer.com 을 방문하거나 care@womanizer.com에 연락하여 확인하시기 바랍니다.

보증 및 자발적 제조사 보증

WOW Tech Europe GmbH에서는 소비자가 판매자에 대해 갖는 법적 보증 외에 자발적 제조사 보증을 고객에게 제공합니다. 자발적 제조사 보증에 관한 조건은 당사 웹사이트의 “보증 조건”에 있습니다.

기준 이행

본 장치는 전자기 호환성(EMC)에 관한 기준 일체와 부합합니다. 장치는 정확하게 그리고 본 사용 설명서의 지침대로 사용하는 한 안전하게 사용할 수 있습니다.

환경 보호

절대로 가정 폐기물을 통해 전자 장치나 배터리를 버리지 마세요. 하 기 기호는 당사 전자 품목에도 부착되는데 명시적으로 환경 보호를 환기시키는 것이 목적입니다.



배급사

WOW Tech Europe GmbH
Friedenstrasse 91 / 91 a, 10249 Berlin, Germany

WOW Tech Europe GmbH에서는 장치 개선에 도움이 되는 기술
및 설계 개선의 권리를 보유하고 있습니다.

WOW Tech Canada Ltd.
330-1130 Morrison Drive, Ottawa, Ontario, Canada
K2H 9N6

www.wowtech.com
발행일: 2021.버전 1.
독일에서 설계.중국에서 제조.

DE 74619272

UK
CA



嗨！

歡迎探索快感迭起的情趣世界，生活從此更加豐富多彩。PREMIUM eco 是一款在許多方面都表現優秀的產品。更多資訊請參見本手冊，或造訪 www.womanizer.com。

對環境友好讓我們感覺更好！



1. 產品介紹

2. 如何使用

3. 清潔

4. 充電


5. 更換電池

6. 常見問題解答

7. 一般資訊



警告: 本產品由天然材料製成, 請勿將其暴露在高於 45°C (113°F) 的溫度下。





Pleasure Air Technology



Biolene



Smart Silence



防濺水



磁吸充電



可更換電池



可回收



12 種強度選擇



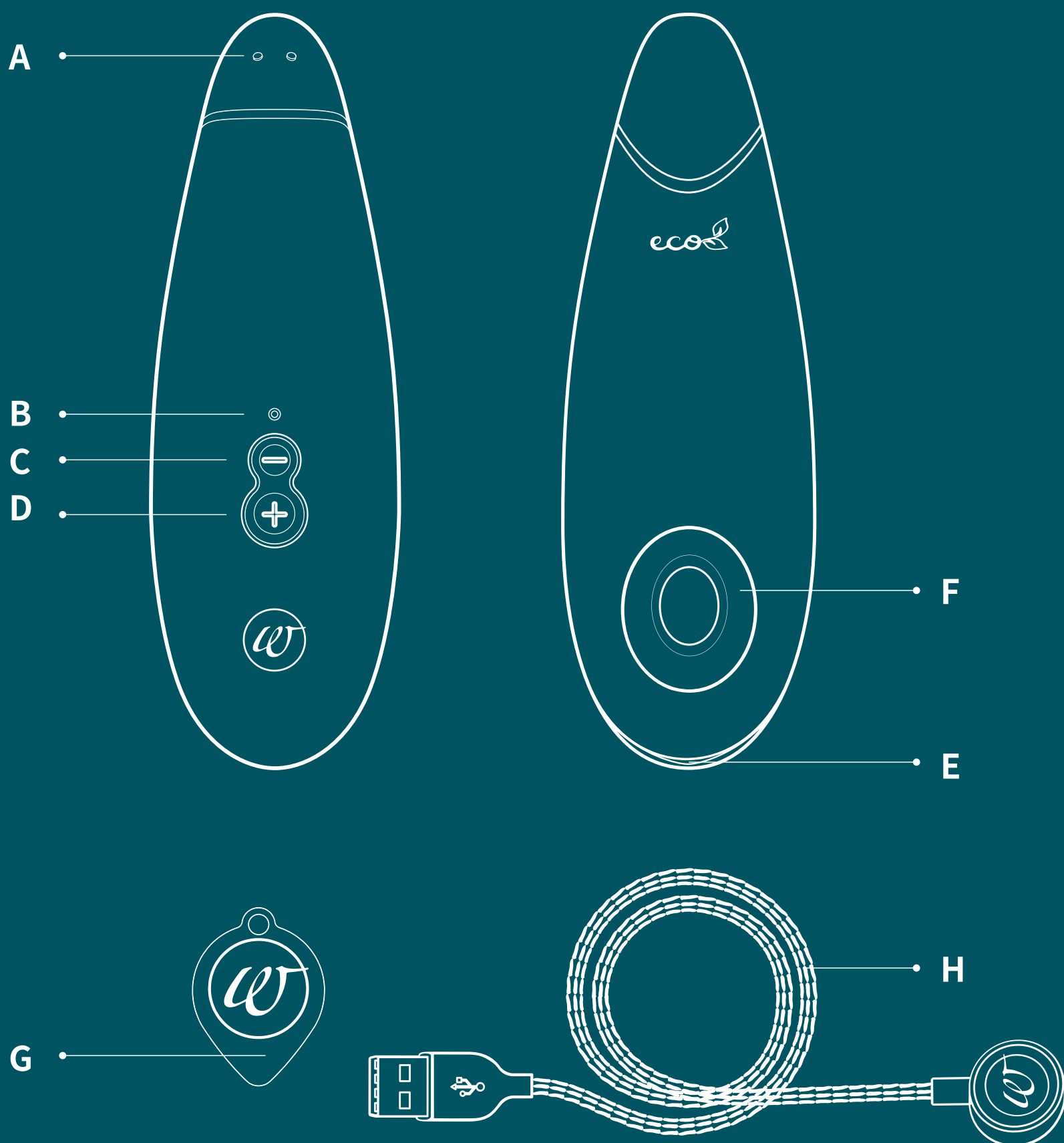
LED 指示燈



替換吸頭

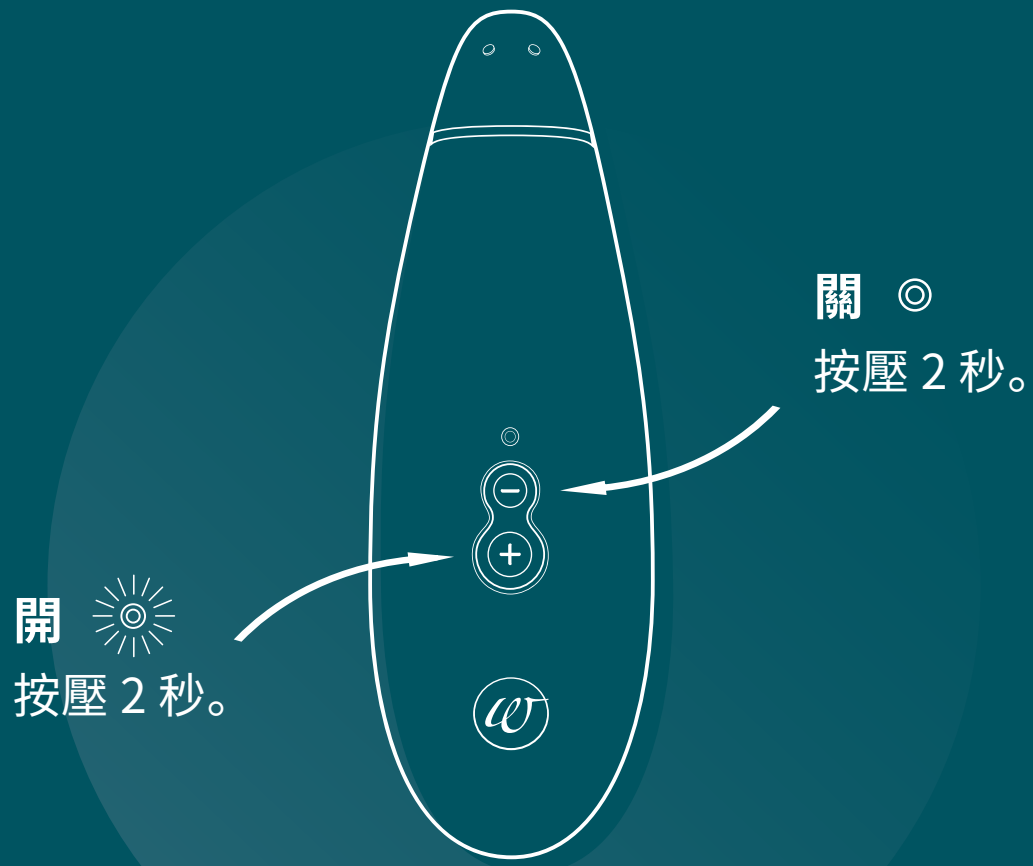
1. 產品介紹

- A 磁吸充電頭
- B LED 指示燈
- C 關閉按鈕／降低強度
- D 開啟按鈕／增加強度
- E 外殼裝配
- F 吸頭
- G 開殼工具
- H 充電線




2. 如何使用


開啟／關閉



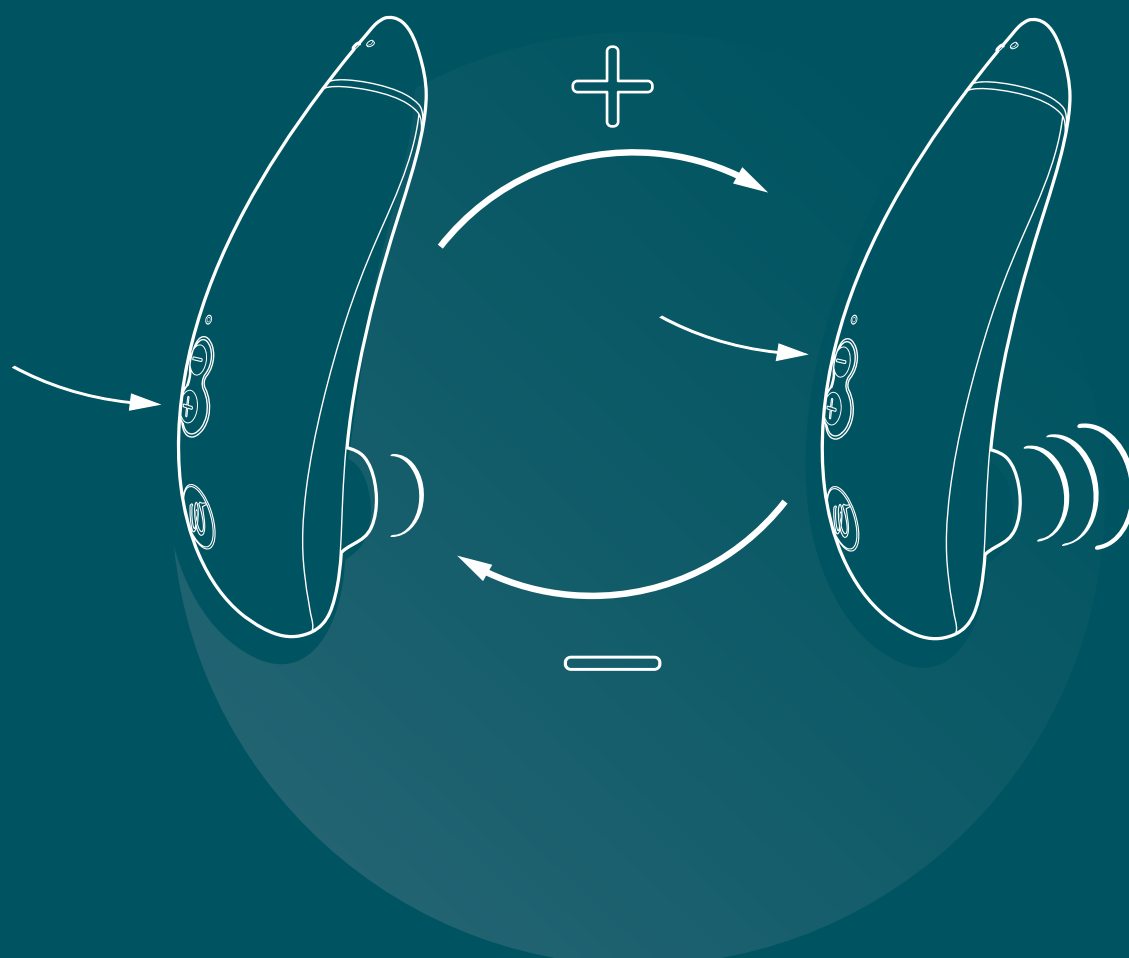
SMART SILENCE




使用方法



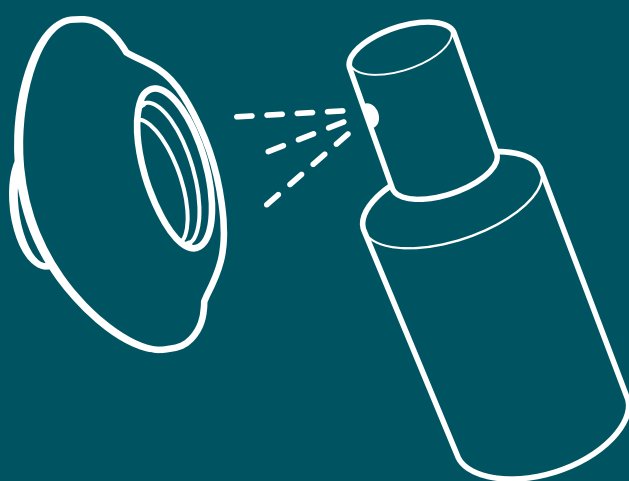
改變強度



3. 清潔



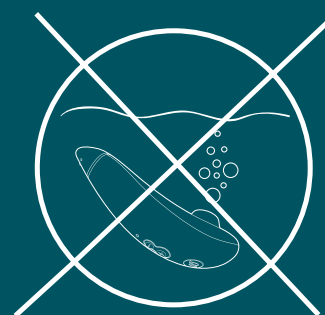
在水下清潔



噴塗情趣玩具清潔劑



乾燥



用濕布清潔




噴塗情趣玩具清潔劑




乾燥

4. 充電



電池電量不足
LED 燈緩慢閃爍

電池正在充電
LED 燈快速閃爍




電池已充滿電
LED 燈常亮

只允許使用 5 V = 1 A USB 電源轉接器和原裝
Womanizer 磁吸充電線！


5.更換電池




插入開殼工具




在兩側滑動開殼工具



隨後即可輕鬆打開上層外殼



用開殼工具鬆開電池蓋




更換、充電、回收



注意正確插入電池。只允許使用 14500 圓柱形 3.7 V 充電鋰電池。切勿使用不可充電的 AA 電池！這可能導致設備損壞！

6.常見問題解答



1.為什麼我的 PREMIUM ECO 不能開啟？

首先，檢查設備是否有電。設備開啟時，LED 燈會亮起或閃爍。參見 #7 的 LED 燈說明。

建議在首次使用前先為設備充滿電。

充電電池經過預充電，可供短時間使用，但基於環境因素導致放電，可能電量已耗盡。請使用包裝盒內隨附的充電線。檢查確認充電正常後方可離開，任其充電。設備在充電過程中可能會發熱，此屬正常現象。

Smart Silence 預設為開啟。該技術使產品僅在吸頭與皮膚近距離接觸時才會開啟。詳見 #2。

若持續 10 分鐘無動作，待機模式將關閉設備，以節省電量。詳見 #6。

如果確定電池已充好電，但 Womanizer 依然無法開啟，請聯絡我們的客服。



2.如何停用 SMART SILENCE?

同時按下 (+) 和 (-) 按鈕約 2 秒即可停用 Smart Silence。以相同方法啟用該功能。Smart Silence 停用時, 設備將持續開啟 (即使沒有緊貼皮膚也會開啟)。

只有當吸頭與皮膚近距離接觸時, Smart Silence 才會開啟設備。它可以讓你使用後不受任何打擾, 以最私密的方式盡享迷離時刻。

如果設備沒有感應到緊貼皮膚, 並長時間處於待機模式, 它將自動關閉。

3.為什麼 SMART SILENCE 無法開啟?

更換設備吸頭時, 需要重新校準 Smart Silence。關閉設備。取下當前吸頭, 然後開啟設備。LED 燈將亮起, 設備將保持待機狀態。將新的吸頭裝上設備, 確保它沒有被蓋住。設備會在 10 秒內自動校準。校準完成後, 設備將進入靜音狀態, LED 燈將亮起。Smart Silence 現已啟用, 可以開始使用。



4. 吸頭不能包裹我的陰蒂。

每個人的身體都是獨一無二的，快感也會因吸頭大小不同而有所變化。PREMIUM eco 出廠原裝為中號吸頭，包裝中另有一個小號吸頭。兩者看起來非常相似，但仔細觀察即可發現它們的高度和孔型都有所不同。

吸頭的開口區域（即設備與陰蒂之間的空隙）是導致快感差異的原因。小號吸頭要小得多，能更緊密地貼合陰蒂，使快感更加強烈。中號吸頭稍大，帶來更柔和的感受。大號吸頭可在我們的網店購買。



5. 可以將 PREMIUM ECO 泡入水中嗎？

不可以，它只是防濺水。請勿將其泡入水中或在流水下沖洗，也請勿在泡澡或淋浴時使用。

請使用柔軟的濕布配合溫水和情趣玩具清潔劑或抗菌肥皂清潔設備。之後請將設備擦乾。

務必減少設備受高溫 and 濕氣影響，注意不要使電池更換槽進水，否則會縮短天然材料的使用壽命。



6. 我的設備自動關機了。

PREMIUM eco 設計有待機模式，若持續 10 分鐘無動作或長時間處在同一強度等級下工作，設備就會關閉，以節省電量。



7. 為什麼 LED 燈會閃爍？

- 如果 LED 燈緩慢閃爍，說明設備需要充電。
- 充電時，LED 燈會持續閃爍，直到設備充電完成。
- 如果 LED 燈快速閃爍 5 次，說明電池過熱。

如果設備在充電過程中發熱，請將設備與充電器斷開，待設備恢復環境溫度後再重新充電。



8. PREMIUM ECO 使用哪種電池？

PREMIUM eco 原配有一個鋰電池，它：

- 可充電——請使用隨附的磁吸式 USB 充電器。
- 可更換——設備上有一條特殊槽，便於在電池使用壽命結束後輕鬆更換。
- 請更換電池而不是整個設備，並以高效環保的方式回收電池。



9. 如何更換電池？

詳見 #5。

替換電池在一般電子產品商店均有販售。

提示：為延長電池使用壽命，請勿長時間不充電。



10.如何處理廢舊電池？

為正確履行最終用戶的法律義務，請在公共回收站等官方收集點回收廢舊電池。如果在你的國家沒有上述服務，或者你對此有疑慮，請聯絡當地危險廢物處理機構以獲取更多資訊。我們也會免費協助回收電子垃圾和設備。

警告：切勿將電子設備或電池作為生活垃圾棄置，否則會危害環境。有關回收電池和電子設備的更多資訊，請參見我們的網站。

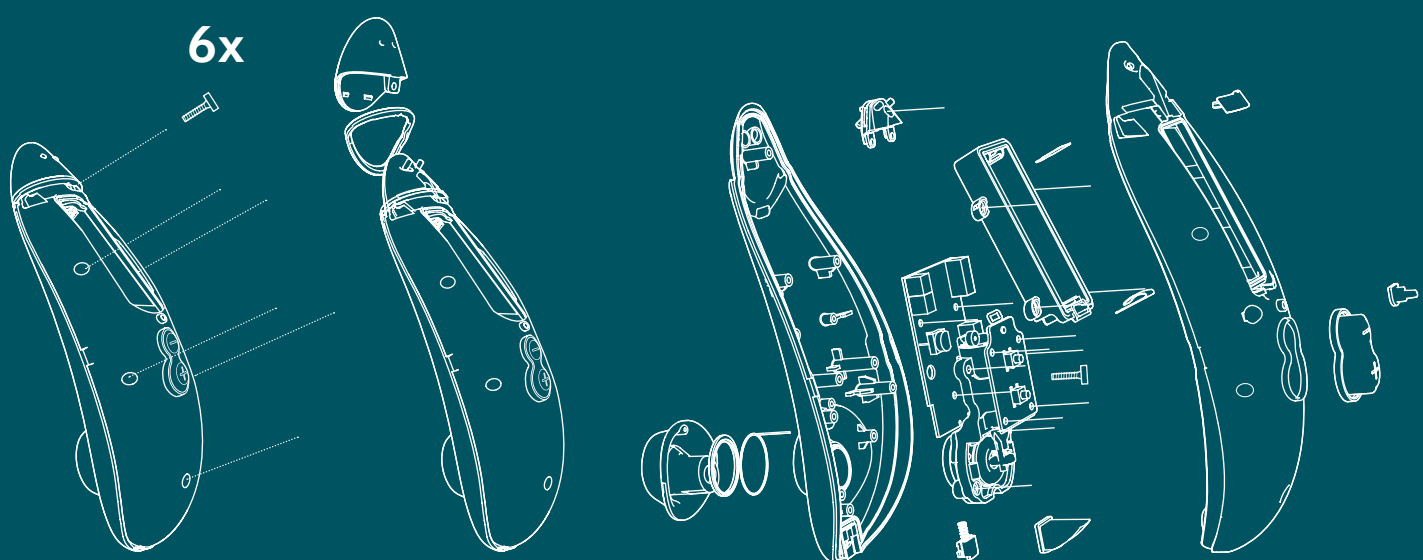


11.PREMIUM ECO 已過使用期限。我要做些什麼？

儘管 PREMIUM eco 經久耐用，但如果不得不告別它，可透過拆解設備，並適當地回收各個零件以實現永續發展。

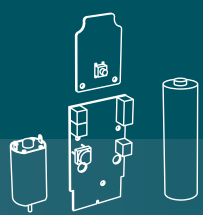
11.1 如何拆解設備？

卸下所有螺絲。取下蓋子和產品頂部的環。隨後即可將設備完全拆解，並對各個零件進行相應處理（見下頁圖片）。






11.2 如何處理各個零件？



電子垃圾




Biolene



ABS 樹脂



金屬



矽膠



11.3 BIOLENE 可以回收利用嗎？

Biolene 屬於生物塑膠，可以 100% 回收利用，但需要專門的回收處理設施，目前還沒有普及。

因此，將生物塑膠作為生活垃圾棄置是最合適、最環保的方法。Biolene 由可再生原料製成，不會像傳統塑膠那樣對環境造成危害。



11.4 BIOLENE 有何特點？

Biolene 的成分中有 70% 為可再生資源。此外，它可以 100% 生物降解。它是傳統塑膠的優良替代品，對環境友好，可避免產生危害環境的垃圾。

11.5 可以把 BIOLENE 投入廚餘垃圾桶或用於家庭堆肥嗎？

儘管 Biolene 可以 100% 生物降解，但不能將其投入廚餘垃圾桶或用於堆肥。由 Biolene 製成的零件只能作為生活垃圾棄置。



12. 哪種潤滑劑可以配合 WOMANIZER 使用？

水性潤滑劑是配合 Womanizer 產品的最佳選擇。吸頭由親膚矽膠製成，而矽質潤滑劑會損壞矽膠。

7.一般資訊

技術資料

型號： PREMIUM ECO (PRC10A)
額定功率： 輸入： 100 – 240 V ~ 50/60 Hz
輸出： 5 V = 1 A
不含 USB 交流／直流轉接器。

包裝內容物

Womanizer PREMIUM eco、快速入門指南、eco 型充電線、替換吸頭、棉布收納袋。

儲存

將設備清潔後放回存放盒中。儲存在安全、乾燥的地方，避免陽光直射。

警告

請勿將產品泡入水中。使用 Womanizer 時，請勿使用含有香水、酒精或矽酮的潤滑劑或按摩油，以免損壞。首次使用前和每次使用後，請徹底清潔 Womanizer，以降低感染風險。

客戶服務

若需要更多資訊，請造訪我們的網站 www.womanizer.com 或聯絡 care@womanizer.com。

保固和製造商自願保固

除了製造商為消費者提供的法定保固外，WOW Tech Europe GmbH 還為客戶提供針對本產品的製造商自願保固。關於製造商自願保固的條件，請參見我們網站上的「保固條件」。

合規性

本設備符合所有電磁相容性 (EMC) 相關標準。只要按照本使用者手冊中的說明正確使用本設備，就能確保使用安全。

環境保護

切勿將電子設備或電池作為生活垃圾丟棄。下圖所示的符號(我們的電子產品上也有標示)正是為了明確提醒注意環保義務。



經銷商

WOW Tech Europe GmbH
Friedenstrasse 91 / 91 a, 10249 Berlin, Germany (德國)

WOW Tech Europe GmbH 保留為改進設備而變更技術或設計的權利。

WOW Tech Canada Ltd.
330-1130 Morrison Drive, Ottawa, Ontario, Canada
K2H 9N6 (加拿大)

www.wowtech.com
發布日期:2021 年。第 1 版。
德國設計。中國製造。

DE 74619272



こんにちは は！

あなたのセックスライフを豊かにする魅惑の世界によろこそ。PREMIUM eco (プレミアムエコ) を選んだあなたは、正解です。このマニュアルもしくは www.womanizer.com に、その理由が記載されています。

地球に優しいことは、本当に気持ちが良いことなのだと、実感していただけるはずです。



[1.製品紹介](#)

[2.使用法](#)

[3.清掃](#)

[4.充電](#)


[5.電池交換](#)

[6.FAQs](#)

[7.一般情報](#)



警告: 製品には、天然素材が使用されているため、45°C (113°F) 以上の温度にさらさないでください。





Pleasure Air Technology



Biolene



Smart Silence



防沫



磁気充電



交換可能な電池



リサイクル可



12 段階の強度レベル



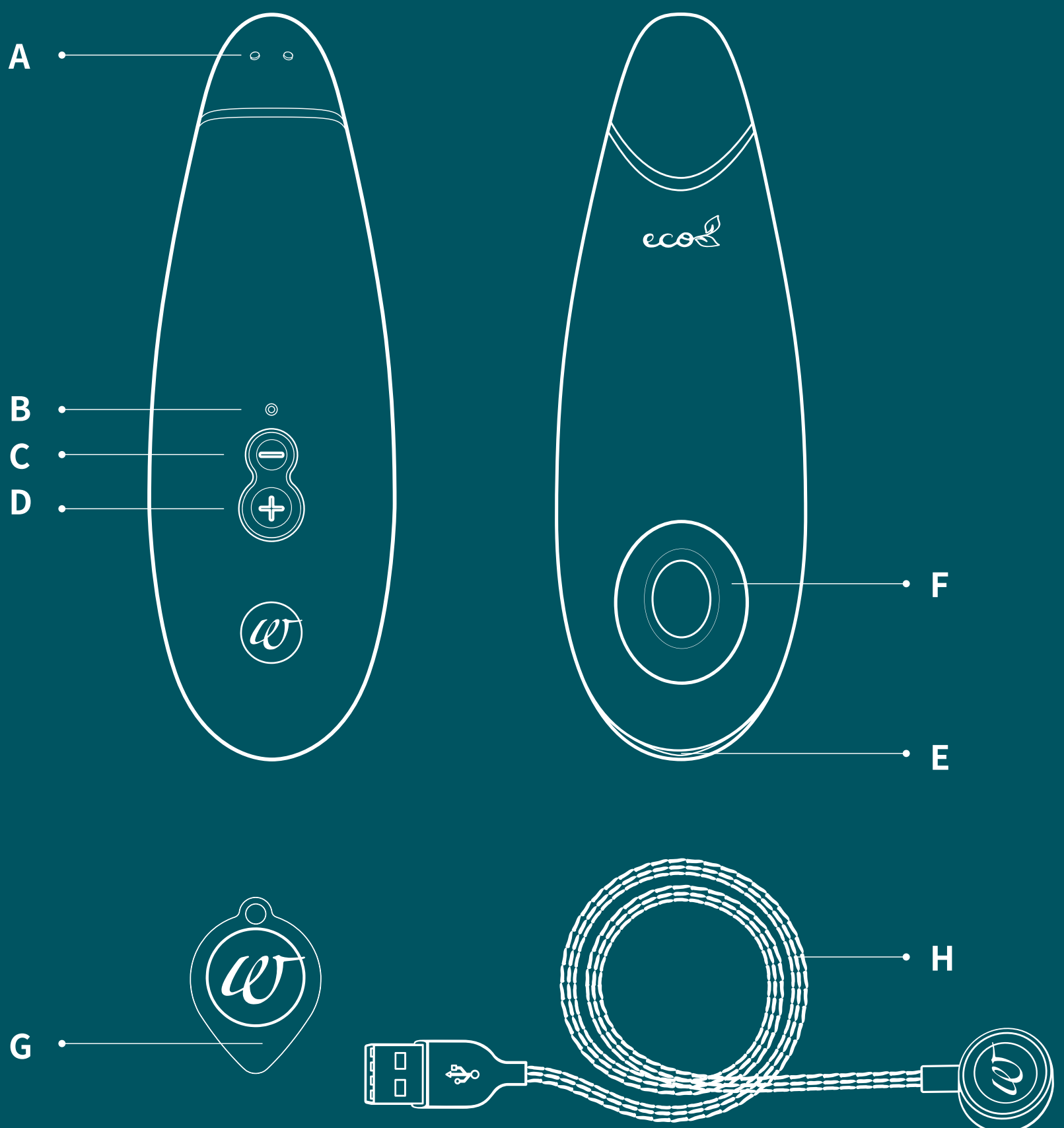
LED インジケータ



追加スティミュレーションヘッド

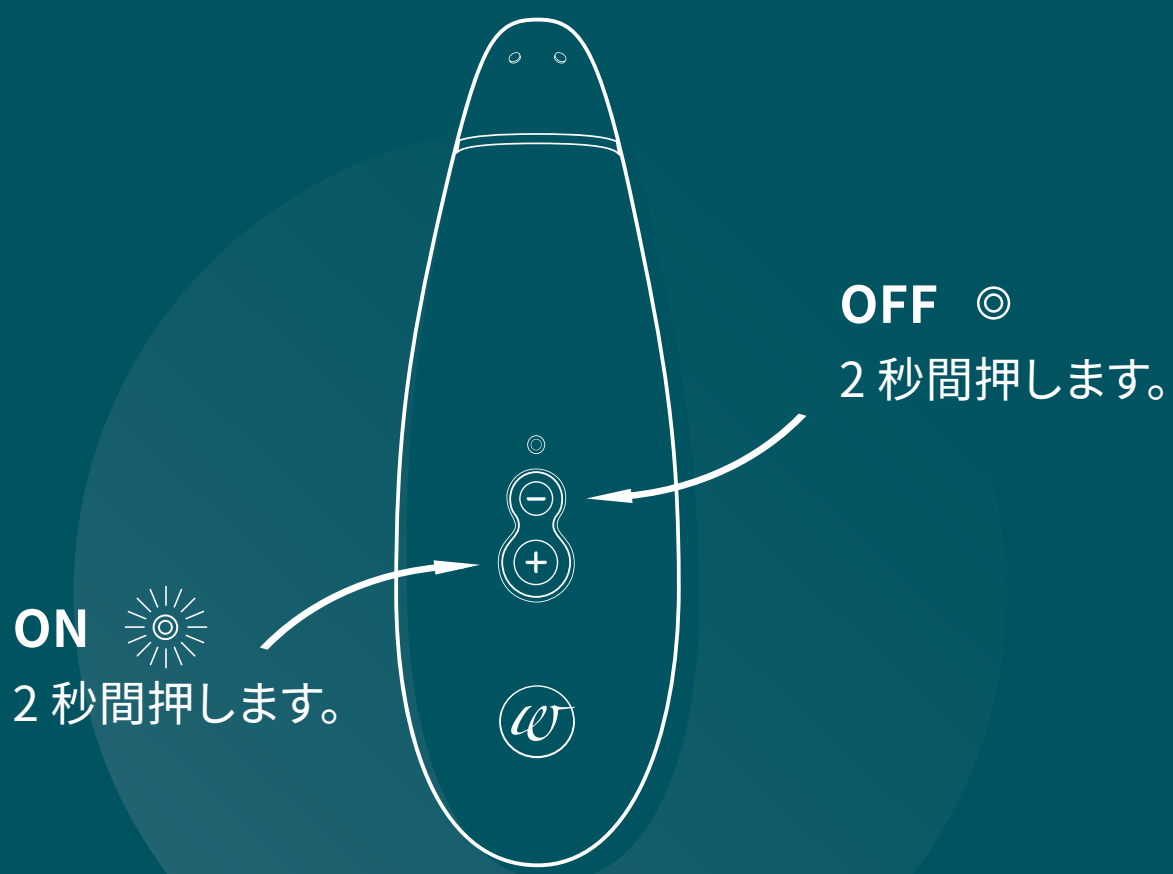
1.製品紹介

- A 磁気充電ピン
- B LED インジケータ
- C OFF ボタン/ 強度を下げる
- D ON ボタン/ 強度を上げる
- E ケース アッセンブリ
- F スティミュレーション ヘッド
- G オープニングツール
- H 充電ケーブル



2.使用方法


スイッチ ON/OFF



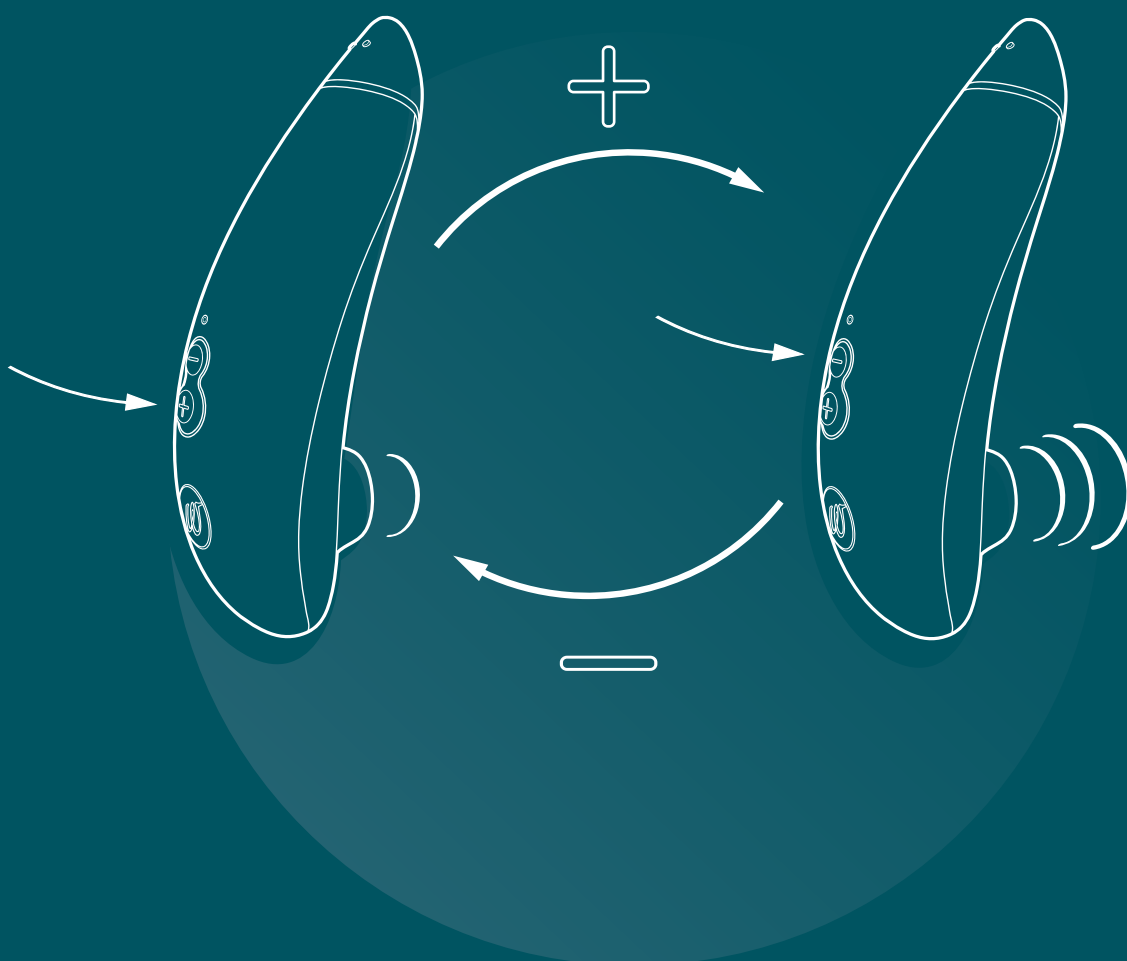
SMART SILENCE




使い方



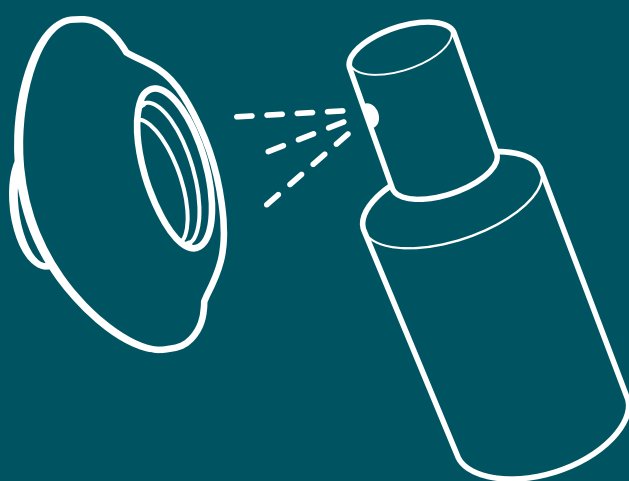
強度の切替え



3. 洗淨



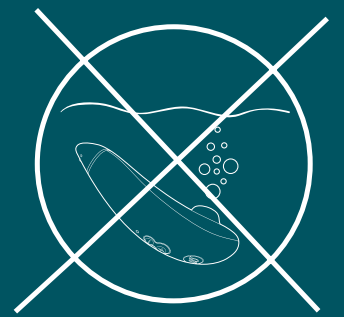
水で洗います



トイクリーナーを使用します



乾燥させます



タオルで拭取り清掃します




トイクリーナーを使用します




乾燥

4.充電



電池の充電量が低くなります
LED がゆっくりと点滅します

電池を充電します
LED が速く点滅します




電池が完全に充電されます
LED が常にオンになります

5 V = 1 A – USB パワーアダプタとオリジナル Womanizer
磁気充電ケーブルのみを、使用してください!


5.電池交換




オープニングツールを挿入
します




オープニングツールを両側
にスライドさせます



上部シェルは簡単に開くこと
ができます



オープニングツールを使って、
電池カバーを外します



交換、補充、リサイクル



適切な電池を挿入してください。14500 円筒型 3.7V リチウムイオン充電式電池のみ、使用してください。充電が不可能な AA 電池は、使用しないでください!これを使用すると、デバイスが壊れる可能性があります!

6. FAQs



1. PREMIUM ECO が作動しません。なぜでしょうか？

まず、デバイスの充電をチェックしましょう。デバイスをオンにすると、LED が点灯、もしくは点滅します。LED の設定に関する詳細は、#7 を参照してください。

初めて使用する前に、デバイスを完全に充電してください。

充電式電池は、出荷時に少しだけ充電してあるため、短時間作動させることは可能ですが、環境等の影響により、完全に放電されてしまっている場合もあります。製品内容に含まれている充電ケーブルを使用してください。充電されていることを確認してから、その場を離れてください。充電中にデバイスが温かくなることがありますが、危険ではありません。ご安心ください。

Smart Silenceが、デフォルト設定されています。この機能がオンになっている場合、スティミュレーションヘッドが肌と接触した場合のみ、デバイスが作動します。詳細は、#2 をご覧ください。

電池を節約するため、10分間使用していない状態が続くと、スタンバイモードにより、デバイスの電源がオフになります。詳細は、#6 をご覧ください。

電池が充電されているのに Womanizer が作動しない場合は、当社のカスタマーサービスに、お問い合わせください。



2. SMART SILENCEをオフにすることはできますか？

(+) ボタンと (-) ボタンを一緒に、約 2 秒間押すと、Smart Silence をオフにすることができます。Smart Silence をオンにする場合も、同じように操作します。Smart Silence をオフにすると、デバイスが肌に接触していない時も、常にアクティブな状態になります。

Smart Silence をオンにすると、ステイミュレーション ヘッドが肌に触れた時だけ、デバイスが作動します。これにより、スイッチのオン、オフ操作に惑わされることなく、ロマンチックな時を楽しむことができます。

デバイスが肌に触れていないスタンバイ状態が続くと、デバイスの電源は、自動的に切れます。

3. SMART SILENCE が作動しません。なぜでしょうか？

デバイスのヘッドを交換した場合、Smart Silence を再度キャリブレーションする必要があります。デバイスをオフにします。ヘッドを取り外し、デバイスを再びオンにします。LED が点灯し、デバイスがスタンバイモードになります。新しいヘッドをデバイスに設置します。その際、デバイスが覆われていないことを、確認してください。10 秒以内に、デバイスのキャリブレーションが、自動的に開始します。キャリブレーションが完了すると、音がしなくなり、LED が点灯します。Smart Silence が有効になり、使用可能な状態になります。



4. スティミュレーションヘッドがクリトリスにフィットしません。

人の体は、一人一人異なります。また、ヘッドのサイズにより、感じ方が異なる場合もあります。PREMIUM eco のデバイスには、Mサイズのヘッドが装備されており、Sサイズのヘッドも、製品内容に含まれています。SサイズもMサイズも、どちらも良く似ていますが、高さや穴の形が異なります。

ヘッドのオープンエリア、もしくはデバイスとクリトリス間のスペースにより、感触が変化します。Sサイズのヘッドは小型で、クリトリスによりぴったりとフィットします。これにより、より強い刺激を感じることができます。Mサイズは少し大きく、ソフトなタッチを楽しむことができます。スティミュレーションヘッドは、ウェブストアで購入することができます。



5. PREMIUM ECO を水の中で使用することはできますか？

いいえ、防沫加工しかされていません。水中に沈めたり、流水にさらしたり、バスタブやシャワーで使用することは、絶対にしないでください。

デバイスを清掃するには、ぬるま湯とトイクリーナー、もしくは除菌ソープをひたした柔らかい布で、拭きとるように清掃してください。その後、デバイスを乾燥させてください。

熱や湿気にデバイスを晒さないでください。また、電池交換用のスロットに水が入らないようにしてください。これらの行為により、自然由来の素材の寿命が、短くなってしまう可能性があります。



6. デバイスが自動的にオフになります

PREMIUM eco がスタンバイモードになっていると、10分間使用していなかったり、既定の時間以上同じ強度でデバイスを作動させていたりすると、自動的に電源がオフになります。



7. LED が点滅しているのは、なぜでしょうか？

- ・ LED がゆっくりと点滅している場合、デバイスの充電が必要なことを意味しています。
- ・ 充電中、完全に充電されるまで、LED は点滅します。
- ・ LED が5分間高速で点滅する場合、電池が熱くなりすぎていることを意味しています。

充電中、デバイスが熱くなった場合、充電器からデバイスを取り外し、デバイスが室温に下がるまで待ち、再度充電してください。



8. PREMIUM ECO には、どの電池を使うことができますか？

PREMIUM eco には、次のような特性のリチウムイオン電池が、装備されています。

- ・ 充電式 – 製品内容の磁気 USB 充電器を使用します。
- ・ 交換可能 – デバイスには、寿命がきた電池を簡単に交換することができる特殊なスロットが、装備されています。
- ・ デバイス本体だけではなく、電池だけを交換し、リサイクルすることができるので、効率的でエコフレンドリーです。



9. 電池は、どのように交換するのですか？

詳細は、#5 をご覧ください。

新しい交換用電池は、通常の家電販売店でお求めいただけます。

アドバイス:電池をできるだけ長く利用できるように、長期間電池を充電しない行為は、避けてください。



10. 電池は、どのように廃棄すれば良いのですか？

使用済みの電池を、エンドユーザーとして、合法的に廃棄するには、使用済み電池収集場所(例:リサイクル機関)を利用してください。このような廃棄方法が不可能な国にお住いの場合や、廃棄方法が分からない場合は、地域の危険物廃棄担当機関に、詳細をお問い合わせください。当社でも、使用済み製品やデバイスの返却を、受け付けています。

警告:電子機器や電池を、家庭ごみとして廃棄しないでください。環境に悪影響になります。電池や電子機器の返却に関する詳細情報は、当社ウェブサイトを参照してください。

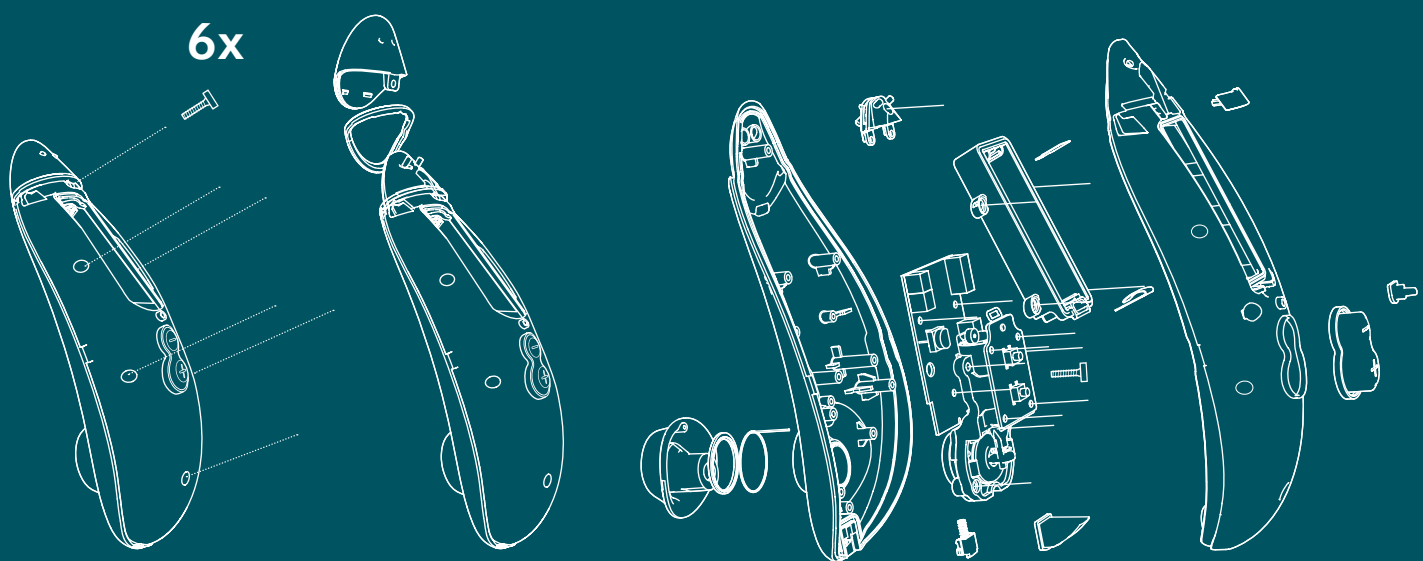


11.PREMIUM ECO の寿命がきてしまいました。どのように対応すれば良いですか？

PREMIUM eco は、廃棄もサステイナブルです。デバイスを解体し、各パーツを適切にリサイクルすることができます。

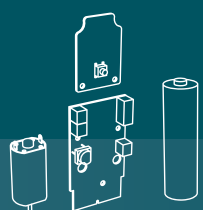
11.1 デバイスは、どのように解体すれば良いのですか？

全てのねじを取り除きます。製品の上部に装備されたキャップとリングを、取り除きます。デバイスを完全に個別のパーツに解体し、適切に廃棄処分します(次のページの画像参照)。






11.2 各パーツの廃棄方法は？



電子機器




Biolene



ABS



金属



シリコン



11.3 BIOLENE はリサイクル可能ですか？

Biolene のようなバイオプラスチックは、100% リサイクル可能です。しかし、リサイクルするには特殊なリサイクル設備が必要です。このリサイクル設備は、まだ、あまり普及していません。

そのため、バイオプラスチックを通常のごみとして廃棄することが、環境に優しい、ベストな解決法です。Biolene は、再生可能な原料で作られているため、通常のプラスチックのように、環境に悪影響を与えることはありません。



11.4 BIOLENE の特徴とは？

Biolene の 70% は、再生可能な資源で構成されており、100% 生物分解されます。通常のプラスチックに比べ、非常にエコフレンドリーなので、環境への悪影響を回避することができます。

11.5 BIOLENE はバイオ廃棄物ですか？それともコンポストに入れても良いのですか？

Biolene は 100% 生物分解されますが、バイオ廃棄物やコンポストとして廃棄することはできません。Biolene で作られたコンポーネントは、家庭ごみとして廃棄してください。



12.WOMANIZER を使う時、どのようなジェルを使用すれば良いですか？

Womanizer 製品には、ウォーターベースのジェルが最適です。スティミュレーション ヘッドはシリコン製であるため、シリコンベースのジェルを使用した場合、ヘッドが破損してしまう可能性があります。

7. 一般情報

技術データ

モデル: PREMIUM ECO (PRC10A)
定格出力: 入力: 100 – 240 V ~ 50/60 Hz
出力: 5 V = 1 A
USB AC/DC アダプタは含みません。

製品内容

Womanizer PREMIUM eco、クイックスタートガイド、エコ充電ケーブル、追加ステミュレーションヘッド、コットンポーチ。

保管

清潔なデバイスを、保管用ボックスに戻します。直射日光が当たらない、安全で乾燥した場所で、保管してください。

警告

水に浸さないでください。Womanizer を使用している際、損傷を防ぐため、香料、アルコール、シリコンを配合したジェルやマッサージオイルを、使用しないでください。初回使用前および各使用后、感染症のリスクを低減するため、Womanizer をしっかりと清掃してください。

カスタマーケア

詳細情報は、当社ウェブサイト www.womanizer.com を参照するか、care@womanizer.com までお問い合わせください。

保証およびメーカー保証

WOW Tech Europe GmbH は、法でメーカーに義務付けられた、お客様にのための保証に加え、独自のメーカー保証を提供しています。メーカー保証の条件は、ウェブサイトの「保証条件」に記載されています。

基準

デバイスは、電磁両立性 (EMC) に関する全ての基準を、満たしています。ユーザーマニュアルの指示に従い、適切に使用している限り、デバイスは、安全です。

環境保護

電子機器や電池を、家庭ごみとして廃棄しないでください。電子機器に貼られている次のシンボルは、このことを明示するために、貼付されているものです。



販売

WOW Tech Europe GmbH
Friedenstrasse 91 / 91 a, 10249 Berlin, Germany

WOW Tech Europe GmbH は、デバイスを改良することを目的とした技術的変更、およびデザインの変更を行う権利を、保持しています。

WOW Tech Canada Ltd.
330-1130 Morrison Drive, Ottawa, Ontario, Canada
K2H 9N6

www.wowtech.com
発行日:2021バージョン 1
ドイツにてデザイン中国製

DE 74619272

UK
CA



EN

WARNING

Sold as a novelty product only. Not suitable for medical purposes. If you are under a physician's care and/or have a condition requiring the use of any medical device, please consult your doctor before using this product. Stop using the product immediately if you experience any skin irritations, pain or discomfort and consult your doctor.

This appliance can be used by adults only and persons with reduced physical, sensory or mental capabilities or lack of experience and knowledge if they have been given supervision or instruction concerning use of the appliance in a safe way and understand the hazards involved. Children shall not play with the appliance. Cleaning and user maintenance shall not be made by children. Do not use on swollen or inflamed areas of skin.

- Keep the product away from children.
- Always clean the product before and after use according to the instructions given in the manual.
- Check the charging device and the toy regularly for damage and do not use the device if any components are damaged.
- To avoid damage to the product, the product and its battery must not be exposed to temperatures above 45°C, be dismantled or mechanically or electrically damaged.
- Only use the product for the intended purpose. This product is not designed for anal use. Do not use anally!
- Sharing sex toys may transmit sexual diseases. Do not share your sex toys with other users but your partner. With your partner use protective measures if necessary.
- Do not use the toy if you detect any cracks or degradation signs in the cover material.
- If your toy appears to function abnormally, turn off and consult the support section on our website.
- Do not use the device if one of the components is damaged.

CHARGING / BATTERY FOR TOY AND REMOTE

Before first use of the charging device, check the local voltage level, since the local mains voltage may not exceed the maximum mains voltage given on the charging device. The appliance must only be supplied at safety extra low voltage corresponding to the marking on the appliance. Do not disassemble, puncture, modify, drop, throw, or cause other unnecessary shocks to batteries. Do not charge non-rechargeable batteries. Do not put batteries in the mouth. If swallowed, contact your local physician immediately. Never immerse the charging device or charging cable in water or other fluids. Use only 14500 3,7V lithium-ion battery. This product contains a rechargeable Li-ion battery. Do not use batteries, or charge rechargeable batteries, that appear to be leaking, discolored, rusty, deformed, emit an odor or are otherwise abnormal.

FOR OPTIMAL USE OF THE PRODUCT, PLEASE FOLLOW THE FOLLOWING GUIDELINES:

- To guarantee long battery life, please charge the device regularly, even if not in use.
- Store in a secure, dry place without exposure to direct sunlight.
- We recommend using a water-based lube with your toy. Do not use perfumed, silicone-based or alcohol-based lube, gels or massage oils to avoid damage.

DE

WARNUNG

Dieses Produkt wird als Produktneuheit verkauft. Nicht für medizinische Zwecke geeignet. Wenn Sie sich in ärztlicher Obhut befinden und/ oder unter einer Krankheit leiden, die die Verwendung eines Medizinproduktes erfordert, konsultieren Sie bitte Ihren Arzt, bevor Sie dieses Produkt verwenden. Stellen Sie die Anwendung des Produkts sofort ein, wenn Hautreizungen, Schmerzen oder Beschwerden auftreten, und wenden Sie sich an Ihren Arzt.

Das Gerät darf nur von Erwachsenen verwendet werden. Personen mit eingeschränkten physischen, sensorischen oder geistigen Fähigkeiten sowie Personen, denen es an Erfahrung oder Kenntnissen fehlt, dürfen das Gerät nur benutzen, wenn sie in die sichere Bedienung des Geräts eingewiesen und über die bestehenden Gefahren unterrichtet wurden. Das Gerät ist kein Spielzeug für Kinder. Kinder dürfen das Gerät nicht reinigen oder pflegen. Wenden Sie das Produkt nicht auf geschwollenen oder entzündeten Hautpartien an.

- Halten Sie das Produkt von Kindern fern.
- Reinigen Sie das Produkt vor und nach dem Gebrauch immer gemäß den Anweisungen im Handbuch.
- Überprüfen Sie das Ladegerät und das Produkt regelmäßig auf Beschädigungen und verwenden Sie das Gerät nicht, wenn Komponenten beschädigt sind.
- Um eine Beschädigung des Produkts zu vermeiden, dürfen Sie das Produkt und seine Batterie keinen Temperaturen über 45°C aussetzen, demontieren oder mechanisch oder elektrisch beschädigen.
- Verwenden Sie das Produkt ausschließlich bestimmungsgemäß. Dieses Produkt ist nicht für den Analbereich geeignet. Verwenden Sie es nicht anal!
- Über Sexspielzeuge können Geschlechtskrankheiten übertragen werden. Teilen Sie Ihre Sexspielzeuge daher nur mit dem Partner. Verwenden Sie beim Sex mit einem Partner gegebenenfalls Schutzmaßnahmen.
- Verwenden Sie das Spielzeug nicht, wenn die Außenhülle Risse oder andere Anzeichen von Beschädigungen aufweist.
- Wenn Ihr Produkt nicht richtig funktioniert, schalten Sie es aus und konsultieren Sie den Support-Bereich auf unserer Website.
- Verwenden Sie das Gerät nicht, wenn Teile davon beschädigt sind.

LADEN / BATTERIE IN GERÄT UND FERNBEDIENUNG

Überprüfen Sie vor dem ersten Gebrauch des Ladegeräts die Spannung im örtlichen Stromnetz, da diese die am Gerät angegebene maximale Netzspannung nicht überschreiten darf. Das Gerät darf nur mit Schutzkleinspannung betrieben werden, wie auf der Kennzeichnung am Gerät angegeben. Batterien/Akkus dürfen nicht zerlegt, durchbohrt, modifiziert, fallen gelassen, geworfen oder anderweitig unnötigen Erschütterungen ausgesetzt werden. Nicht wiederaufladbare Batterien dürfen nicht aufgeladen werden. Nehmen Sie Batterien/Akkus nicht in den Mund. Bei Verschlucken, suchen Sie umgehend einen Arzt auf. Tauchen Sie das Ladegerät oder das Ladekabel niemals in Wasser oder andere Flüssigkeiten. Es dürfen ausschließlich Batterien/Akkus des Typs 14500 3,7V lithium-ion verwendet werden. Dieses Produkt enthält einen Lithium-Ionen-Akku. Verwenden Sie keine Batterien oder Akkus, die ausgelaufen, verfärbt, verrostet oder verformt sind, einen Geruch abgeben oder anderweitig vom Normalzustand abweichen.

BEFOLGEN SIE FÜR EINE OPTIMALE VERWENDUNG DES PRODUKTS FOLGENDE RICHTLINIEN:

- Laden Sie das Gerät regelmäßig auf, auch wenn es nicht verwendet wird, um eine lange Akkulaufzeit zu gewährleisten.

- Verwenden Sie zum Aufbewahren einen sicheren, trockenen Ort, der vor direktem Sonnenlicht geschützt ist.
- Wir empfehlen die Verwendung eines Gleitmittels auf Wasserbasis für Ihr Produkt. Verwenden Sie keine parfümierten Gleitmittel, Gele oder Massageöle auf Silikon- oder Alkoholbasis, um Schäden zu vermeiden.

FR

AVERTISSEMENT

Vendu uniquement en tant qu'article de divertissement. Non conçu pour un usage médical. Si vous suivez actuellement un traitement médical et/ou souffrez d'une maladie qui requiert l'utilisation d'un dispositif médical, veuillez consulter votre médecin traitant avant d'utiliser cet appareil. Renoncez immédiatement à utiliser cet appareil si vous constatez des irritations cutanées, des douleurs ou une sensation de malaise et consultez votre médecin traitant.

Cet appareil ne doit être utilisé que par des adultes. Les personnes présentant des capacités physiques, sensorielles ou mentales réduites ou ne disposant pas de l'expérience ou des connaissances nécessaires doivent être placées sous supervision et recevoir des instructions concernant l'utilisation sûre de cet appareil afin de comprendre les dangers éventuels. Les enfants ne doivent pas jouer avec cet appareil ni effectuer son nettoyage et sa maintenance. Ne pas utiliser sur des zones gonflées ou inflammées de la peau.

- Tenez cet appareil hors de portée des enfants.
- Veuillez toujours nettoyer l'appareil avant et après son utilisation en vous conformant aux instructions données dans le manuel.
- Vérifiez régulièrement l'état du chargeur et de l'appareil et renoncez à utiliser l'appareil si certains de ses éléments sont endommagés.
- Pour éviter tout dommage, n'exposez jamais l'appareil ou son chargeur à des températures supérieures à 45°C, ne tentez jamais de le démonter et évitez tout dommage mécanique ou électrique.
- N'utilisez cet appareil que pour l'usage prévu. Ce produit n'est pas conçu pour un usage anal. Ne pas utiliser pour des pénétrations anales !
- Partager des sex toys peut résulter dans la transmission de maladies sexuelles. Ne partagez pas vos sex toys avec d'autres utilisateurs que votre partenaire habituel et utilisez des mesures de protection si cela s'avère nécessaire.
- N'utilisez pas l'appareil si vous détectez des fissures ou des signes de dégradation du matériau de couverture.
- Si l'appareil ne semble pas fonctionner normalement, veuillez l'éteindre et contacter le service d'assistance sur notre site web.
- N'utilisez pas votre appareil si l'un de ses composants est endommagé.

CHARGE / PILE DE L'APPAREIL ET DE LA COMMANDE

Avant la première utilisation du chargeur, vérifiez le voltage local car celui-ci ne doit pas excéder le voltage maximal indiqué sur le chargeur. L'appareil ne doit être rechargé qu'à un voltage approprié et extrêmement bas correspondant à celui indiqué sur l'appareil. Évitez de démonter, perforer, modifier, faire tomber, jeter ou causer tout autre choc qui pourrait endommager la batterie. Ne rechargez pas les piles non rechargeables. Ne mettez pas les piles dans votre bouche. En cas d'ingestion, contactez immédiatement votre médecin traitant. N'immergez jamais le chargeur ou le câble de recharge dans de l'eau ou dans d'autres fluides. N'utilisez que des piles du 14500 3,7V lithium-ion battery. Cet appareil contient une pile li-ion rechargeable. N'utilisez pas de piles et ne rechargez pas des piles qui fuient, sont décolorées, rouillées, déformées, émettent une odeur ou semblent en mauvais état de quelque manière que ce soit.

POUR UNE UTILISATION OPTIMALE DE CET APPAREIL, VEUILLEZ RESPECTER LES CONSIGNES SUIVANTES :

- Pour garantir une longue autonomie, veuillez régulièrement recharger l'appareil, même si vous ne l'utilisez pas.
- À conserver dans un endroit sec sans exposition directe au soleil.
- Nous vous recommandons l'utilisation d'un lubrifiant à base d'eau pour l'usage de l'appareil. Pour prévenir tout dommage, n'utilisez pas de lubrifiants, de gels ou d'huiles de massage parfumés ou à base de silicone ou d'alcool.

ES

AVISO

Artículo comercializado exclusivamente como producto lúdico. No apto para fines médicos. Si estás bajo atención médica y/o padeces una enfermedad que requiere el uso de cualquier dispositivo médico, consulta a tu doctor antes de usar el producto. Deja de utilizar el producto inmediatamente si experimentas irritación cutánea, dolor o malestar y consulta con tu médico.

Este aparato solo pueden utilizarlo adultos y personas con discapacidad física, sensorial o mental o falta de experiencia y conocimiento si cuentan con supervisión o se les facilitan las instrucciones para utilizarlo de forma segura y que entiendan los riesgos que entraña. Los niños no deben jugar con el aparato. Los niños no deben encargarse de la limpieza y el mantenimiento del aparato. No utilice el aparato en zonas hinchadas o inflamadas de la piel.

- Mantener el producto alejado de los niños.
- Limpiar siempre el producto antes y después de utilizarlo siguiendo las instrucciones del manual.
- Comprobar con regularidad si existen daños en el cargador y en el juguete y no utilizar el dispositivo si algún componente está dañado.
- Para evitar daños en el producto, ni el producto ni su batería deben exponerse a temperaturas superiores a 45°C, desmontarse o dañarse mecánica o eléctricamente.
- Utilice el producto únicamente para los fines previstos. Este producto no se ha diseñado para su uso anal. ¡No lo utilice analmente!
- Compartir juguetes sexuales puede conllevar el contagio de enfermedades de transmisión sexual. No comparta sus juguetes sexuales con una persona distinta a su pareja. Utilice medidas de protección con su pareja si es necesario.
- No utilice el juguete si detecta grietas o signos de degradación en el material de la carcasa.
- Si parece que el juguete no funciona con normalidad, apagar y consultar el apartado de asistencia técnica de nuestra web.
- No utilice el dispositivo si alguno de los componentes presenta daños.

CARGA/BATERÍA DEL JUGUETE Y MANDO

Antes de utilizar por primera vez el dispositivo de carga, compruebe el nivel de tensión, ya que la tensión de la red eléctrica local no puede superar la tensión máxima del dispositivo de carga. Este aparato solo puede suministrarse con un nivel de tensión extrabajo de seguridad de acuerdo con el marcado del mismo. No desmonte, perfore,

modifique, deje caer, lance o dé golpes innecesarios a la batería. No recargue las baterías no recargables. No se coloque la batería en la boca. En caso de tragársela, póngase en contacto con un médico de inmediato. Nunca sumerja el dispositivo o cable de carga en agua u otros fluidos. Utilice solo una batería 14500 3,7V lithium-ion. Este producto contiene una batería recargable de ion de litio. No utilice baterías ni cargue baterías recargables que parezca que gotean, estén descoloridas, oxidadas, deformadas, emitan algún olor o presenten alguna otra anomalía.

PARA UTILIZAR EL PRODUCTO DE FORMA ÓPTIMA, SIGUE ESTAS INDICACIONES:

- Para garantizar una larga vida útil de la batería, cargar el dispositivo habitualmente, aunque no se utilice.
- Guárdelo en un lugar seco y seguro sin exposición directa a la luz solar.
- Recomendamos utilizar un lubricante a base de agua con el juguete. Para evitar que se dañe, no utilizar lubricantes perfumados, a base de silicona o alcohol, geles o aceites de masaje.

AL

PARALAJMËRIM

Shitet vetëm si produkt inovativ. Nuk është i përshtatshëm për qëllime mjekësore. Nëse jeni nën kujdesin e një mjeku dhe/ose keni një gjendje mjekësore që kërkon përdorimin e ndonjë pajisjeje mjekësore, ju lutemi konsultohuni me mjekun përpara se të përdorni këtë produkt. Ndaloni menjëherë përdorimin e produktit nëse keni irritime të lëkurës, dhimbje ose mungesë komoditeti dhe këshillohuni me mjekun.

Kjo pajisje mund të përdoret vetëm nga të rriturit dhe nga persona me aftësi të kufizuara fizike, ndjesore ose mendore ose me mungesë eksperience dhe njohurie nëse mbikëqyren ose udhëzohen lidhur me përdorimin e pajisjes në një mënyrë të sigurt dhe nëse i kuptojnë rreziqet që përfshihen. Nuk lejohet që fëmijët të luajnë me pajisjen. Pastrimi dhe punët e mirëmbajtjes nuk duhet të bëhen nga fëmijët. Mos e përdorni mbi pjesë të ënjtura ose të irrituara të lëkurës.

- Mbajeni produktin larg fëmijëve.
- Gjithmonë pastrojeni produktin përpara dhe pas përdorimit sipas udhëzimeve të dhëna në manual.
- Kontrolloni pajisjen e karikimit dhe pajisjen për dëmtime dhe mos e përdorni pajisjen nëse komponentët janë të dëmtuar.
- Për të shmangur dëmtimin e produktit, produkti dhe bateria e tij duhet të mos ekspozohen në temperatura mbi 45°C, të çmontohen apo të dëmtohen mekanikisht ose elektrikisht.
- Përdoreni produktin vetëm për qëllimin, për të cilin është bërë. Ky produkt nuk është bërë për përdorim anal. Mos e përdorni në pjesën anale!
- Ndarja e lodrave seksuale me të tjerë mund të shkaktojë sëmundje të transmetueshme seksualisht. Mos i ndani lodrat seksuale me të tjerë përveçse me partnerin tuaj. Përdorni masa mbrojtëse me partnerin nëse është e nevojshme.
- Mos e përdorni lodrën nëse shihni ndonjë plasaritje apo shenjë degradimi në materialin mbulues.
- Nëse pajisja duket se funksionon në mënyrë jonormale, fiken dhe këshillohuni me seksionin e mbështetjes në uebsajtin tonë.
- Mos e përdorni pajisjen nëse ndonjë prej pjesëve është dëmtuar.

KARIKIMI / BATERIA E LODRËS DHE TELEKOMANDA

Para se ta përdorni pajisjen për herë të parë, kontrolloni nivelin e tensionit, pasi tensioni i energjisë nuk duhet të jetë më i lartë se tensioni që tregohet në pajisjen e karikimit. Në pajisje duhet të hyjë vetëm tension i sigurt shumë i ulët sipas shënimit që tregohet në pajisje. Mos i çmontoni, shponi, modifikoni, rrëzoni, hidhni ose mos u shkaktoni goditje të panevojshme baterive. Mos i karikoni bateritë që nuk karikohen. Mos i futni bateritë në gojë. Nëse gëlltiten, kontaktoni menjëherë me mjekun. Asnjëherë mos e futni pajisjen e karikimit ose kabllin e karikimit në ujë apo në lëngje të tjera. Përdorni vetëm 14500 3,7V lithium-ion të baterive. Ky produkt ka një bateri Li-ion të karikueshme. Mos përdorni bateri, ose mos i karikoni bateritë e karikueshme që duket se po rrjedhin, kanë ndryshuar ngjyrë, janë ndryshuar, janë deformuar, lëshojnë erë ose nuk janë normale në ndonjë mënyrë.

PËR PËRDORIM OPTIMAL TË PRODUKTIT, JU LUTEMI NDIQNI UDHËZIMET E MËPOSHTME:

- Për të garantuar jetëgjatësinë e baterisë, ju lutemi karikojeni pajisjen rregullisht, edhe nëse nuk është në përdorim.
- Ruajini në një vend të sigurt e të thatë pa i ekspozuar në dritën e diellit.
- Rekomandojmë që me pajisjen të përdorni lubrifikues me bazë uji. Mos përdorni lubrifikues të parfumuar, me bazë silikon ose alkooli, xhel apo vaj masazhi, për të parandaluar dëmtimin.

BG

ПРЕДУПРЕЖДЕНИЕ

Продава се само като нов продукт. Не е подходящ за медицински цели. Ако сте под грижите на лекар и/или имате заболяване, което изисква използването на някакво медицинско устройство, моля, консултирайте се с лекаря си преди да използвате този продукт. Прекратете незабавно използването на продукта, ако изпитате дразнене на кожата, болка или дискомфорт и се консултирайте с лекаря си.

Този уред може да бъде използван само от възрастни и лица с намалени физически, сетивни или умствени способности или липса на опит и познания, ако са им били осигурени надзор или инструкции относно употребата на уреда по безопасен начин и те разбират свързаните с това опасности. Деца не следва да играят с уреда. Почистването и поддръжката от потребителя не следва да се извършват от деца. Да не се използва върху подути или възпалени области на кожата.

- Дръжте продукта далеч от деца.
- Винаги почиствайте продукта преди и след употреба съгласно инструкциите, дадени в това ръководство.
- Проверявайте зарядното устройство и играчката редовно за повреждане и не използвайте устройството, ако някои от компонентите са повредени.
- За да се избегне повреждане на продукта, той и неговата батерия не трябва да се излагат на температури над 45°C, да се разглобяват и да се предпазват от механично и електронно повреждане.
- Продуктът следва да се използва само по предназначение. Този продукт не е проектиран за анална употреба. Да не се използва анално!
- Съвместното използване на играчки може да доведе до предаване на болести по полов път. Не използвайте съвместно своите сексуални играчки с други потребители, освен партньора си. С партньора си използвайте защитни мерки, ако е необходимо.
- Не използвайте играчката, ако установите пропуквания или признаци на деградация на материала на покритието.
- Ако играчката показва признаци, че не функционира правилно, изключете я и се консултирайте с раздела

за поддръжка на нашия уебсайт.

- Не използвайте устройството, ако един от компонентите е повреден.

ЗАРЕЖДАНЕ / БАТЕРИЯ НА ИГРАЧКАТА И ДИСТАНЦИОННО

Преди първата употреба на зарядното устройство, проверете напрежението на местната електрозахранваща мрежа, тъй като то не може да надвишава максималното входно напрежение от мрежата, посочено върху зарядното устройство. Към уреда трябва да се подава само безопасното много ниско напрежение, съответстващо на маркировката върху уреда. Не разглобявайте, пробивайте, модифицирайте, изпускайте, хвърляйте и причинявайте други ненужни шокове на батериите. Не зареждайте неакумулаторни батерии. Не поставяйте батерии в устата. В случай на поглъщане, незабавно се свържете с лекар. Никога не потапяйте зарядното устройство или кабела за зареждане във вода или други течности. Използвайте само 14500 3,7V lithium-ion батерия. Този продукт съдържа акумулаторна литиево-йонна батерия. Не използвайте батерии и не зареждайте акумулаторни батерии, по които има признаци за изтичане, промяна на цвета, ръжда, деформиране, отделяне на мирис или за друго аномално състояние.

ЗА ОПТИМАЛНА УПОТРЕБА НА ПРОДУКТА, МОЛЯ, СЛЕДВАЙТЕ СЛЕДНИТЕ НАСОКИ:

- За да се гарантира дълъг експлоатационен живот на батерията, моля, зареждайте устройството редовно, дори и ако не се използва.
- Съхранявайте на сигурно, сухо място без излагане на пряка слънчева светлина.
- Препоръчваме да се използва лубрикант на водна основа с играчката. Не използвайте ароматизирани, лубриканти на силиконова или алкохолна основа, гелове или масажни масла, за да се избегне повреждане.

CZ

UPOZORNĚNÍ

Prodáváno pouze jako novinka. Není vhodné pro lékařské účely. Pokud jsi v péči lékaře a/nebo tvůj stav vyžaduje používání zdravotnického prostředku, porad' se před použitím tohoto výrobku se svým lékařem. Výrobek ihned přestaň používat, pokud u tebe dojde k podráždění pokožky, objeví se bolest nebo nepříjemný pocit, a porad' se se svým lékařem.

Toto zařízení mohou používat pouze dospělí. Osoby se sníženými fyzickými, smyslovými nebo duševními schopnostmi nebo nedostatkem zkušeností a znalostí mohou zařízení používat pod dohledem nebo po obdržení instrukcí ohledně bezpečného používání zařízení a pokud rozumí souvisejícím rizikům. Se zařízením by si neměly hrát děti. Čištění a údržbu by neměly provádět děti. Nepoužívejte na oteklé nebo zanícené oblasti kůže.

- Ukládej výrobek mimo dosah dětí.
- Před každým použitím a po něm výrobek vyčisti podle pokynů uvedených v návodu.
- Pravidelně nabíječku a hračku kontroluj, zda nejsou poškozené, a nepoužívej přístroj, pokud jsou některé jeho součásti poškozeny.
- Aby se předešlo poškození výrobku, nesmí být výrobek a jeho baterie vystavovány teplotám nad 45 °C, nesmí být rozebírány ani mechanicky či elektricky poškozovány.
- Produkt používejte pouze k určenému účelu. Produkt není určený k análnímu použití. Nepoužívejte análně!
- Při sdílení sexuálních hraček může dojít k přenosu pohlavně přenosných onemocnění. Sexuální hračky sdílejte pouze se svým partnerem. V případě potřeby použijte se svým partnerem ochranné prostředky.
- Hračku nepoužívejte, pokud si na povrchu všimnete prasklin nebo známek degradace
- Jestliže se zdá, že hračka nefunguje správně, vypni ji a podívej se na našich webových stránkách na oddíl podpory.
- Zařízení nepoužívejte, pokud je jedna ze součástí poškozená.

NABÍJENÍ / BATERIE V HRAČCE A DÁLKOVÉM OVLÁDÁNÍ

Před prvním použitím nabíječky zkontrolujte místní úroveň napětí, protože místní napětí hlavního vedení nesmí překročit maximální napětí vedení udávané na nabíječce. Zařízení musí být napájeno pouze bezpečným extra nízkým napětím odpovídajícím označení na zařízení. Baterie nerozebírejte, nepropichujte, nemodifikujte, nepouštějte na zem, neházejte ani je nevystavujte žádným jiným zbytečným nárazům. Jednorázové baterie nenabíjejte. Baterie nevklaďte do úst. V případě spolknutí se neprodleně obraťte na místního lékaře. Nabíječku ani nabíjecí kabel nikdy neponořujte do vody ani jiných kapalin. Používejte pouze baterie 14500 3,7V lithium-ion. Tento produkt obsahuje dobíjecí lithium-iontovou baterii. Baterie nepoužívejte a dobíjecí baterie nenabíjejte, pokud se zdá, že prosakují, změnila barvu, jsou rezavé, zdeformované, vydávají zápach nebo mají jiné nenormální vlastnosti.

PRO OPTIMÁLNÍ VYUŽITÍ VÝROBKU SE ŘIĎ NÁSLEDUJÍCÍMI POKYNY:

- Aby byla zaručena dlouhá životnost baterie, přístroj pravidelně nabíjej, i když ho právě nepoužíváš.
- Skladujte na bezpečném suchém místě bez přímého vystavení
- Doporučujeme používat spolu s hračkou lубrikant na bázi vody. Abys zabránila poškození, nepoužívej parfemované a silikonové lубrikanty, gely nebo masážní oleje ani tyto přípravky s obsahem alkoholu.

DK

ADVARSEL

Sælges udelukkende som legetøj. Ikke egnet til medicinske formål. Hvis du behandles af en læge og/eller har en tilstand, der kræver brug af medicinsk udstyr, bedes du konsultere din læge, inden du anvender dette produkt. Stop omgående med at benytte produktet, hvis du oplever hudirritationer, smerter eller ubehag, og kontakt din læge.

Dette apparat kan udelukkende anvendes af voksne samt af personer med nedsatte fysiske, sansemæssige eller mentale evner eller manglende erfaring og viden, hvis de er under opsyn eller har modtaget vejledning i brugen af apparatet på en sikker måde og forstår de farer, der er forbundet med apparatet. Børn må ikke lege med apparatet. Rengøring og brugervedligeholdelse må ikke foretages af børn. Må ikke anvendes på hævede eller betændte hudområder.

- Hold produktet væk fra børn.
- Rengør altid produktet før og efter brug i overensstemmelse med instruktionerne i manualen.
- Kontrollér regelmæssigt opladeren og legetøjet for skader, og anvend ikke enheden, hvis komponenter er beskadigede.
- For at undgå beskadigelse af produktet må produktet og dets batteri ikke udsættes for temperaturer over 45°C, afmonteres eller beskadiges mekanisk eller elektrisk.
- Anvend udelukkende produktet til det tilsigtede formål. Dette produkt er ikke designet til anal brug. Brug det ikke analt!
- Deling af sexlegetøj kan overføre seksuelle sygdomme. Del ikke dit sexlegetøj med andre brugere end din partner. Brug beskyttelsesforanstaltninger med din partner om nødvendigt.

- Brug ikke legetøjet, hvis du opdager revner eller tegn på slitage i afdækningsmaterialet.
- Hvis dit legetøj ser ud til at fungere unormalt, skal du slukke det og søge råd i supportsektionen på vores hjemmeside.
- Brug ikke enheden, hvis en af komponenterne er beskadiget.

OPLADNING / LEGETØJS OG FJERNBETJENINGS BATTERI

Inden første brug af opladeren skal det lokale spændingsniveau undersøges, idet den lokale netspænding ikke må overskride den maksimale netspænding, der er angivet på opladeren. Apparatet må kun forsynes med meget lav spænding svarende til mærkningen på apparatet. Batterierne må ikke skilles ad, perforeres, modificeres, tabes, kastes eller udsættes for andre unødvendige påvirkninger. Oplad ikke batterier, der ikke kan genoplades. Tag ikke batterierne i munden. Kontakt din læge straks, hvis du sluger et batteri. Nedsenk aldrig opladeren eller ladekablet i vand eller andre væsker. Brug udelukkende 14500 3,7V lithium-ion-batterier. Dette produkt indeholder et genopladeligt li-ion-batteri. Brug ikke batterier og oplad ikke genopladelige batterier, der ser ud til at være utætte, misfarvede, rustne, deforme, lugter eller på anden måde virker unormale.

FØLG DISSE RETNINGSLINJER FOR EN OPTIMAL BRUG AF PRODUKTET:

- Oplad batteriet regelmæssigt, selv hvis det ikke benyttes, for at sikre en lang batterilevetid.
- Opbevares på et sikkert, tørt sted uden direkte sollys.
- Vi anbefaler, at du anvender et vandbaseret smøremiddel til dit legetøj. For at undgå skader: Anvend ikke parfumerede, silikonebaserede eller alkoholbaserede smøremidler, geléer eller massageolier.

EE

HOIATUS

Müüakse üksnes meelelahutuslikul eesmärgil. Ei sobi meditsiiniliseks kasutuseks. Kui te saate ravi ja/või teil on haigus, mis nõuab meditsiiniseadme kasutamist, siis pidage enne selle toote kasutamist nõu oma arstiga. Lõpetage kohe toote kasutamine, kui teil tekib nahaärritus, valu või ebamugavustunne; pidage nõu oma arstiga.

Seda toodet tohivad kasutada üksnes täiskasvanud ning piiratud füüsiliste, sensoorsete või vaimsete võimete ja isikud või kogemuste ja teadmisteta isikud juhul, kui nende tegevuse üle on järelevalve või neid on õpetatud toodet turvaliselt kasutama ning nad mõistavad toote kasutamise kaasnemise ohte. Lapsed ei tohi tootega mängida. Puhastamist ja kasutajahooldust ei tohi teostada lapsed. Ära kasuta paistes ega põletikulisel nahapiirkonnal.

- Hoidke toodet lastele kättesaamatus kohas.
- Puhastage toodet alati enne ja pärast kasutamist, vastavalt kasutusjuhendis esitatud juhiste.
- Kontrollige laadijat ja mänguasja regulaarselt kahjustuste suhtes ning ärge kasutage seadet, kui selle mõni komponent on kahjustatud.
- Kahjustuste vältimiseks ei tohi toode ega aku viibida temperatuuril üle 45 °C, neid ei tohi lahti võtta ega mehaaniliselt ega elektriliselt kahjustada.
- Kasuta toodet üksnes selleks ettenähtud otstarbel. Toode ei ole mõeldud anaalseksi jaoks. Ära kasuta anaalselt!
- Sekslelude jagamine teistega võib edasi kanda suguhaigusi. Ära jaga oma sekslelusid kellegi teisega peale oma partneri. Vajaduse korral kasuta partneriga kaitsevahendeid.
- Ära kasuta toodet, mille katematerjalil on märke pragunemisest või see on kahjustunud.
- Kui teie mänguasi paistab töötavat ebatavaliselt, lülitage see välja ning tutvuge meie veebisaidi tugiteenuse jaotisega.
- Ära kasuta toodet, kui üks selle osadest on kahjustada saanud.

LAADIMINE / LELU PATAREI JA KAUGLAADIJA

Enne laadija esmakordset kasutamist kontrolli kohalikku pinget, sest kohalik võrgupinge ei tohi ületada laadijal näidatud suurimat lubatud võrgupinget. Toodet tohib kasutada üksnes ohutult madala pingega, mis on märgitud tootele. Ära võta patareisid koost lahti, torke neid läbi, muuda, lase maha kukkuda, viska ega kahjusta neid muul viisil. Ära lae mittetaaslaetavaid patareisid. Ära pane patareisid suhu. Allaneelamisel pöördu viivitamatult arsti poole. Laadijat ega laadimisjuhet ei tohi kunagi panna vette ega muudesse vedelikesse. Kasuta üksnes 14500 3,7V lithium-ion patareid. Käesolev toode sisaldab laetavat liitiumioonakut. Ära kasuta patareisid või lae taaslaetavaid patareisid, mis lekivad, on ebaühtlast värvi, roostes, deformeerunud, millest eraldub lõhna või kui need on muul viisil ebaharilikud.

TOOTE OPTIMAALSEKS KASUTAMISEKS JÄRGIGE JÄRGMISI JUHISEID.

- Aku pika tööea tagamiseks laadige seadet regulaarselt, isegi kui see ei ole kasutusel.
- Hoiusta turvalises ja kuivas kohas ning eemal otsesest päikesevalgusest.
- Soovitame koos mänguasjaga kasutada vee baasil libestit. Kahjustuste vältimiseks ärge kasutage lõhnastatud, silikooni või alkoholi baasil libesteid, geele ega massaažiõlisid.

FI

VAROITUS

Myydään vain uutena tuotteena. Ei sovellu lääketieteellisiin tarkoituksiin. Jos olet lääkärin hoidossa ja/tai tilasi edellyttää lääketieteellisen laitteen käyttämistä, ota yhteys lääkäriisi ennen tämän tuotteen käyttämistä. Lopeta tuotteen käyttö välittömästi, jos havaitset ihoärsytystä, kipua tai muita haittoja ja ota yhteys lääkäriisi.

Tätä laitetta saavat käyttää vain aikuiset. Henkilöt, joiden fyysinen tai henkinen toimintakyky tai tuntoaisti on heikentynyt tai joilla ei ole kokemusta tai tietoa laitteen käyttämisestä, voivat käyttää laitetta, kunhan heidät perehdytetään laitteen turvalliseen käyttöön ja kunhan he ymmärtävät, mitä riskejä laitteen käyttöön liittyy. Lapset eivät saa leikkiä laitteella. Lapset eivät saa puhdistaa eivätkä huoltaa laitetta. Laitetta ei saa käyttää turvonneilla tai tulehtuneilla ihoalueilla.

- Pidä tuote lasten ulottumattomissa.
- Puhdista tuote aina ennen käyttöä ja sen jälkeen tässä käyttöohjeessa annettujen ohjeiden mukaisesti.
- Tarkista latauslaite ja tuote säännöllisesti vaurioiden varalta. Älä käytä tuotetta, jos jonkin sen komponenteista on vaurioitunut.
- Jotta vältetään tuotteen vaurioituminen, tuotetta ja sen akkua ei saa altistaa yli 45 °C:n lämpötilalle eikä tuotetta saa purkaa tai vaurioittaa mekaanisesti tai sähköisesti.
- Laitetta saa käyttää ainoastaan sen käyttötarkoituksen mukaisesti. Tätä tuotetta ei ole suunniteltu käytettäväksi peräaukossa. Älä käytä laitetta analiseksissä!
- Seksilelujen yhteiskäytöstä voi saada sukupuolitautilartunnan. Älä käytä seksilelujasi muiden kuin oman kumppanisi kanssa. Jos tarpeen, käytä kumppanisi kanssa asianmukaisia suoja.
- Älä käytä lelua, jos huomaat siinä halkeamia tai merkkejä pintamateriaalin heikkenemisestä.
- Jos tuote vaikuttaa toimivan epätavallisesti, kytke se pois päältä ja ota yhteys nettisivustomme kautta

tukipalveluumme.

- Älä käytä laitetta, jos jokin sen osista on vaurioitunut.

LATAAMINEN / LELUN PARISTOT JA KAUKO-OHJAUS

Ennen kuin käytät latauslaitetta ensimmäistä kertaa, tarkista paikallisen sähköverkon jännitetaso, sillä paikallisen sähköverkon pääjännite ei saa ylittää suurinta sallittua pääjännitettä, joka on merkitty latauslaitteeseen. Turvallisuuden takia laitteeseen saa syöttää vain erittäin pientä jännitettä, joka vastaa laitteessa olevaa merkintää. Älä pura, puhkaise, muokkaa, pudota tai heittele paristoja tai kohdista niihin muita tarpeettomia iskuja. Älä lataa paristoja, joita ei voi ladata. Älä laita paristoja suuhun. Jos nielet pariston, ota yhteyttä lääkäriin välittömästi. Älä upota latauslaitetta tai latausjohtoa veteen tai muihin nesteisiin. Käytä vain näitä paristoja: 14500 3,7V lithium-ion. Tämä tuote sisältää ladattavan litiumioniakun. Älä käytä tai lataa sellaisia paristoja, jotka vuotavat, ovat värjäytyneitä, ruosteisia, vääntyneitä, oudon hajuisia tai jotka ovat muutoin epänormaaleja.

TUOTTEEN OPTIMAALINEN KÄYTTÖ EDELLYTTÄÄ SEURAAVIEN OHJEIDEN NOUDATTAMISTA:

- Jotta akku kestäisi pitkään, lataa laitetta säännöllisesti, vaikka tuotetta ei käytettäisi.
- Säilytä tuote turvallisessa ja kuivassa paikassa suojassa suoralta auringonvalolta.
- Suosittelemme vesipohjaisen liukuvoiteen käyttämistä tuotteen yhteydessä. Älä käytä hajustettua, silikonipohjaista tai alkoholipohjaista liukuvoidetta, geeliä tai hierontaöljyä, jotta tuote ei vaurioidu.

HU

FIGYELMEZTETÉS

Csak új terméként kerül értékesítésre. Orvosi célokra nem alkalmas. Amennyiben orvosi kezelés alatt áll és/vagy egészségi állapotot orvosi eszköz használatát igényli, a termék használata előtt konzultáljon orvosával. Azonnal hagyja abba a termék használatát, ha bármilyen bőrirritációt, fájdalmat vagy kellemetlen érzést tapasztal, és konzultáljon orvosával.

Ezt az eszközt kizárólag felnőttek használhatják. Korlátozott fizikai, érzékszervi vagy mentális képességű vagy hiányos tapasztalattal és ismeretekkel rendelkező személyek csak felügyelet mellett, vagy akkor használhatják, ha felvilágosítást kaptak az eszköz biztonságos használatát illetően, és megértették az azzal járó kockázatokat. Gyermek nem játszhat az eszközzel. Az eszköz tisztítását és karbantartását nem végezhetik gyermekek. Ne használja duzzadt vagy gyulladt bőrfelületen.

- Gyermekektől tartsa távol a terméket.
- Mindig tisztítsa a készüléket használat előtt és után, a kezelési útmutatóban leírtak szerint.
- Rendszeresen ellenőrizze a töltőt és a szexuális segédeszközt sérülések tekintetében, és ne használja az eszközt, ha bármelyik része sérült.
- A termék károsodásának elkerülése érdekében a terméket és az akkumulátort nem érheti 45°C-nál magasabb hőmérséklet, tilos azt szétszerelni vagy mechanikai, illetve elektromos úton megrongálni.
- A terméket kizárólag rendeltetésszerűen használja. A terméket nem anális használatra tervezték. Ne használja análisan!
- A szexuális játékszerek közös használatával áttérjedhetnek a szexuális betegségek. Ne engedje, hogy szexuális partnerén és Önön kívül más is használja az Ön szexuális játékszereit. Szükség esetén vezessen be védőintézkedéseket a partnerével.
- Ne használja a játékszer, ha repedés vagy kopás jeleit észleli a burkolat anyagán.
- Amennyiben a szexuális segédeszköz működésében rendellenességet észlel, kapcsolja ki és lépjen kapcsolatba a támogató csoportunkkal a weboldalunkon keresztül.
- Ne használja az eszközt, ha annak bármely alkatrésze sérült.

A JÁTÉKSZER TÖLTŐKÉSZÜLÉKE/ELEME ÉS A TÁVIRÁNYÍTÓ

A töltőkészülék használatba vétele előtt ellenőrizze a helyi feszültség szintet, mivel a helyi hálózati feszültség nem haladhatja meg a töltőkészüléken feltüntetett maximális hálózati feszültséget. Az eszközt kizárólag az azon megjelölt, biztonságos, extra alacsony feszültséggel szabad táplálni. Ne szerelje szét, ne szűrje fel, ne alakítsa át, ne ejtse le, ne dobálja a készüléket, és semmilyen más módon ne okozzon rázkódást az elemeknek. A nem feltölthető elemeket ne töltsen újra. Ne helyezze az elemeket a szájába. Ha lenyelte az elemeket, azonnal forduljon orvoshoz. Ne merítse vízbe vagy más folyadékba a töltőkészüléket vagy a töltőkábelt. Kizárólag 14500 3,7V lithium-ion elemet használjon. A termék újra feltölthető Li-ion elemet tartalmaz. Ne használjon olyan elemeket és ne töltsön fel újra olyan elemeket, amelyek szivárognak, elszíneződtek, rozsdásak, eldeformálódtak, szagot bocsátanak ki vagy más módon mutatnak rendellenességet.

A TERMÉK MEGFELELŐ HASZNÁLATÁNAK ÉRDEKÉBEN KÖVESSE A KÖVETKEZŐ UTASÍTÁSOKAT:

- Az akkumulátor hosszú élettartamának megőrzése érdekében rendszeresen töltsen fel a készüléket akkor is, ha az nincs használatban.
- A terméket biztonságos, száraz, közvetlen napsugárzástól védett helyen tárolja.
- Vízbázisú sikosító használatát javasoljuk. A készülék károsodásának elkerülése érdekében ne használjon szilikon vagy alkohol bázisú sikosítót, gélt vagy masszázsolajat.

IT

ATTENZIONE

Venduto solo come novità. Non adatto a scopi medici. Se siete in cura da uno specialista e/o soffrite di un problema che richiede l'uso di un dispositivo medico, consultate il vostro medico prima di utilizzare questo prodotto. Interrompere immediatamente l'uso del prodotto in caso di irritazioni cutanee, dolore o disagio e rivolgetevi al vostro medico.

Questo apparecchio può essere utilizzato solo da adulti e da persone con ridotte capacità fisiche, sensoriali o mentali, oppure da persone prive di esperienza e conoscenza, solo se sotto la supervisione di una persona responsabile della loro sicurezza, che li abbia istruiti all'utilizzo dell'apparecchio in maniera sicura, e se ne hanno compreso i pericoli. I bambini non devono giocare con l'apparecchio. La pulizia e la manutenzione dell'apparecchio non devono essere effettuate da bambini. Non utilizzare su aree di pelle gonfie o infiammate.

- Tenere il prodotto lontano dalla portata dei bambini.
- Pulire sempre il prodotto prima e dopo l'uso secondo le istruzioni riportate nel manuale.
- Controllare regolarmente il caricabatteria e il giocattolo per verificare la presenza di eventuali danni e non utilizzare il dispositivo se i componenti sono danneggiati.
- Per evitare danni, il prodotto e la sua batteria non devono essere esposti a temperature superiori a 45°C, non devono essere smontati o danneggiati meccanicamente o elettricamente.
- Utilizzare il prodotto solo per lo scopo previsto. Questo apparecchio non è stato sviluppato per l'uso anale. Non utilizzare per via anale!

- La condivisione di giocattoli sessuali può trasmettere malattie sessuali. Non condividere i giocattoli sessuali con altre persone al di fuori del proprio partner. Se necessario, usare misure di protezione con il partner.
- Non utilizzare il giocattolo se si rilevano crepe o segni di deterioramento nel materiale di rivestimento.
- Se il vostro giocattolo sembra funzionare in modo anomalo, spegnetelo e consultate la sezione di assistenza sul nostro sito web.
- Non utilizzare il dispositivo se uno dei componenti è danneggiato.

RICARICA/BATTERIA DEL GIOCATTOLO E TELECOMANDO

Prima del primo utilizzo del dispositivo di ricarica, verificare la tensione di alimentazione locale, in quanto la tensione di rete locale non deve superare la tensione massima indicata sul dispositivo di ricarica. L'apparecchio deve essere alimentato solo a bassissima tensione di sicurezza corrispondente alla marcatura sull'apparecchio. Non smontare, forare, modificare, fare cadere o lanciare le batterie e non sottoporle ad altri impatti inutili. Non caricare batterie non ricaricabili. Non mettere le batterie in bocca. In caso di ingestione, contattare immediatamente il medico locale. Non immergere mai il dispositivo di carica o il cavo di ricarica in acqua o altri liquidi. Utilizzare esclusivamente batterie del 14500 3,7V lithium-ion indicati. Questo prodotto contiene una batteria ricaricabile agli ioni di litio. Non utilizzare batterie, o caricare batterie ricaricabili che sembrano perdere o che sono scolorite, arrugginite, deformate, emettono odore o presentano comunque anomalie.

PER UN USO OTTIMALE DEL PRODOTTO, SEGUIRE LE SEGUENTI AVVERTENZE:

- Per garantire una lunga durata della batteria, si prega di ricaricare il dispositivo regolarmente, anche se non utilizzato.
- Conservare in un luogo sicuro e asciutto senza esposizione diretta la luce del sole.
- Con il vostro giocattolo, vi consigliamo di utilizzare un lubrificante a base di acqua. Per evitare danni, non utilizzare lubrificanti, gel o oli da massaggio profumati a base di silicone o a base alcolica.

LT

PERSPĖJIMAS

Parduodama tik kaip naujovė. Netinka medicinos tikslams. Jei esate gydytojų priežiūroje ir (arba) jūsų būklei palaikyti reikalingas medicininis prietaisas, prieš pradėdami naudoti šį gaminį pasitarkite su savo gydytoju. Iš karto nutraukite naudojimąsi gaminiu, jei pastebėjote odos sudirgimą, skausmą ar pajutote diskomfortą ir pasitarkite su savo gydytoju.

Prietaisas yra skirtas naudoti tiktai suaugusiems asmenims; asmenys su ribotais fiziniais, sensoriniais ar protiniais gebėjimais arba neturintys naudojimo patirties gali naudotis prietaisu tiktai tinkamai instruktuoti arba prižiūrėti, kad prietaisu naudotųsi saugiai ir suprastu susijusias rizikas. Vaikai neturi žaisti su prietaisu. Vaikai neturi valyti prietaiso ir atlikti jo priežiūros. Nenaudokite ant patinusios ar uždegimo apimtos odos vietas.

- laikykite gaminį vaikams neprieinamoje vietoje.
- Prieš ir po naudojimo visada išvalykite gaminį pagal naudojimo instrukcijoje pateiktus nurodymus.
- Reguliariai tikrinkite, ar nėra įkrovimo įtaiso ir žaislo pažeidimų ir nenaudokite gaminio, jei pažeisti kurie nors jo komponentai.
- Vengiant gaminio pažeidimų, nei jis, nei įkrovimo įtaisas negali būti veikiami aukštesnės kaip 45 °C temperatūros, jų negalima ardyti, pažeisti mechaniškai arba elektriniu būdu.
- Produktą naudokite tiktai pagal jo numatytąją paskirtį. Šis produktas neskirtas analiniam naudojimui. Nenaudoti analinėje angijoje!
- Sekso žaislai, kai juos naudojate bendrai, gali pernešti lytiniu būdu perduodamas ligas. Nesidalinkite savo sekso žaislais su niekuo kitu, tik su savo partneriu. Pagal poreikį su partneriu naudokite atitinkamas apsaugos priemones.
- Nenaudokite žaislo, jei ant dengiamosios medžiagos aptinkate įtrūkimų ar nusidėvėjimo požymių.
- Jei pastebėjote, kad jūsų žaislas veikia neįprastai, išjunkite jį ir per mūsų interneto svetainę pasikonsultuokite su klientų palaikymo skyriumi.
- Nenaudokite prietaiso, jei pažeistas kuris nors jo komponentas.

ŽAISLO IR NUOTOLINIO VALDYMO PULTO ĮKROVIMAS / BATERIJA

Prieš naudodami įkrovimo prietaisą pirmą kartą patikrinkite vietinės įtampos lygį, nes vietinis elektros tinklas negali viršyti ant įkrovimo prietaiso nurodytos maksimalios leistinos elektros įtampos. Prietaisą galima įkrauti tik saugioje itin žemoje įtampoje, atitinkančioje nuorodą ant prietaiso. Neardykite, nepradurkite, nemodifikuokite, nenumeskite, nemėtykite ir nedaužykite baterijų. Nebandykite įkrauti pakartotinai neįkraunamų baterijų. Nedėkite baterijų į burną. Jei nurijote bateriją, iškart kreipkitės į gydytoją. Niekada nenardinkite įkrovimo prietaiso ar įkrovimo laido į vandenį ar kitą skystį. Naudokite tiktai 14500 3,7V lithium-ion baterijas. Šiame prietaise įtaisyta pakartotinai įkraunama ličio jonų baterija. Nenaudokite baterijų ir pakartotinai neįkraukite įkraunamų baterijų, jei iš jų teka skystis, jos yra pakitusios spalvos, aprūdijusios, deformavosi, iš jų sklinda kvapas ar jos kitaip atrodo neįprastai.

OPTIMALIAM GAMINIO NAUDOJIMUI PRAŠOME LAIKYTIS TOLIAU PATEIKTŲ GAIRIŲ:

- Siekiant užtikrinti ilgą baterijos tarnavimo laiką, reguliariai įkraukite prietaisą, net kai jis nenaudojamas.
- Laikykite saugioje sausoje vietoje, apsaugotoje nuo tiesioginių saulės spindulių.
- Savo žaislui rekomenduojame naudoti lubrikantą vandens pagrindu. Vengiant gedimų, nenaudokite aromatizuoto, silikono ar alkoholio pagrindu pagamintų lubrikantų, gelių ar masažinių aliejų.

LV

BRĪDINĀJUMS!

Tiek pārdota tikai kā sajūtas stimulējoša prece. Nav piemērota medicīniskiem mērķiem. Ja jūs atrodaties ārsta uzraudzībā un/vai jums ir kāds stāvoklis, kad nepieciešama kādas medicīniskas ierīces lietošana, pirms šīs preces lietošanas konsultējieties ar ārstu. Ja jums rodas ādas kairinājums, sāpes vai diskomforta sajūta, nekavējoties pārtrauciet preces lietošanu un konsultējieties ar ārstu.

Šo ierīci drīkst lietot tikai pieaugušie un personas ar samazinātām, sensorām vai garīgām spējām vai pieredzes un zināšanu trūkumu, ja tās tiek uzraudzītas vai instruētas saistībā ar ierīces lietošanu drošā veidā un apzinās saistītos riskus. Bērni nedrīkst rotaļāties ar ierīci. Bērni arī nedrīkst veikt ierīces tīrīšanu un apkopi. Nelietojiet ierīci uz zonām, kur āda ir pietūkusi vai iekaisusi.

- sargājiet precī no bērniem.
- Pirms un pēc lietošanas vienmēr notīriet precī atbilstoši lietošanas instrukcijā sniegtajiem norādījumiem. Iesakām izmantot ierīci kopā ar lubrikantu uz ūdens bāzes.
- Regulāri pārbaudiet, vai uzlādes ierīcei un pamatierīcei nav bojājumu, un nelietojiet ierīci, ja ir bojāti kādi komponenti.

- Lai izvairītos no preces bojājumiem, precī un tās akumulatoru nedrīkst pakļaut temperatūrai, kas ir augstāka par 45 °C, tos nedrīkst demontēt vai mehāniski vai elektriski bojāt.
- Izmantojiet rotaļlietu tikai paredzētajam mērķim. Šī rotaļlieta nav izstrādāta anālai lietošanai. Neizmantojiet to anāli!
- Kopīgi lietojot seksa rotaļlietas, var tikt pārnēsātas seksuāli transmisīvās slimības. Lietojiet seksa rotaļlietas tikai ar savu partneri.
- Nepieciešamības gadījumā izmantojiet ar partneri aizsarglīdzekļus.
- Ja jūs ierīces darbībā pamanāt kādas novirzes no normas, izslēdziet to un skatiet atbalsta sadaļu, kas ir pieejama mūsu tīmekļa vietnē.
- Nelietojiet ierīci, ja kāds no tās komponentiem ir bojāts.

UZLĀDE / ROTAĻLIETAS UN TĀLVADĪBAS PULTS BATERIJAS

Pirms uzlādes ierīces pirmās uzlādēšanas reizes pārbaudiet vietējā sprieguma līmeni, jo tas nedrīkst pārsniegt uz uzlādes ierīces norādīto maksimālo tīkla sprieguma līmeni. Drošības nolūkā ierīcei drīkst pievadīt tikai īpaši zemu spriegumu, kas atbilst uz ierīces norādītajam spriegumam. Neizjauciet, nesitiet, nepārveidojiet, nenometiet, nemetiet vai kā citādi neradiet liekus satricinājumus baterijām. Nelādējiet neuzlādējamas baterijas. Nelieciet baterijas mute. Ja tās tiek norītas, nekavējoties sazinieties ar vietējo ārstu. Nekad neiegremdējiet uzlādes ierīci vai uzlādes vadu ūdenī vai citā šķidrumā. Izmantojiet tikai 14500 3,7V lithium-ion bateriju. Ierīcei ir uzlādējams litija jonu akumulators. Neizmantojiet baterijas un neuzlādējiet atkārtoti uzlādējamas baterijas, kurām konstatēta noplūde, krāsas maiņa, rūsa, deformācija, aromāta izdalīšanās vai kādas citas neatbilstošas īpašības.

LAI NODROŠINĀTU OPTIMĀLU PRECES LIETOŠANU, IEVĒROJIET ŠĀDUS NORĀDĪJUMUS:

- Lai garantētu ilgu akumulatora kalpošanas laiku, regulāri uzlādējiet ierīci, pat ja tā netiek lietota.
- Uzglabājiet drošā, sausā vietā, kas nav pakļauta tiešu saules staru iedarbībai.
- Lai izvairītos no bojājumiem, nelietojiet lubrikantus, gelus un masāžas eļļas uz silikona vai spirta bāzes, un kuru ražošanā ir izmantotas smaržvielas.

МК

ПРЕДУПРЕДУВА Е

Се продава само како производ за широка потрошувачка. Не е соодветен за медицински цели. Ако сте под лекарски надзор и/или имате заболува е што бара употреба на медицинско помагало, ве молиме посоветува те се со сво от лекар пред да го користите производот. Ако почувствувате иритаци а на кожата, болка или непри атност, веднаш престанете да го користите производот и консултира те се со сво от лекар.

Ова помагало може да го користат само возрасни лица и лица со намалени физички, сетилни или ментални способности, недоволно искусни или обучени лица, доколку се под надзор или им се дадат инструкции за користе е на уредот на безбеден начин и им се об аснат можните опасности поврзани со користе ето на помагалото. Децата не смеат да си играат со помагалото. Децата не смеат да го чистат и да го одржуваат помагалото. Да не се користи на отечени или воспалени делови од кожата.

- Чува те го производот подалеку од деца.
- Секогаш чистете го производот пред и по употреба според инструкциите во упатството за употреба.
- Редовно проверува те дали полночот и играчката се оштетени и не го користете уредот ако е оштетен неко негов елемент.
- За да се избегне оштетува е на производот, не смее да се изложуваат производот и батери ата на температура повисока од 45°C, да се расклопуваат или да се оштетува нивната механика или електрика.
- Помагалото треба да се користи само за намената што му е определена. Производот не е наменет за анална употреба. Не користете го анално!
- Користе ето на исти секс-играчки заедно со други лица може да доведе до сексуално преносливи заболува а. Немо те да ги користите секс-играчките со други корисници освен со партнерот. Ако е потребно, почитува те ги заштитните мерки со партнерот.
- Не користете а играчката ако забележите пукнатини или знаци на уништува е на амбалажата.
- Ако ви се чини дека играчката не функционира нормално, исклучете а и обратете се за помош на одделот "Поддршка" на нашата веб-локаци а.
- Не користете го помагалото ако неко а од компонентите е оштетена.

ПОЛНЕ Е НА БАТЕРИ АТА НА ИГРАЧКАТА И ДАЛЕЧИНСКИ УПРАВУВАЧ

Пред првото полне е на помагалото, проверете колкав е напонот на стру ата во зем ата во ко ашто се нао ате, биде и то не треба да го надминува максималниот напон наведен на уредот за полне е. Помагалото мора да се испорачува само со безбеден многу низок напон што одговара на ознаката што е поставена на него. Помагалото не смее да расклопува, дупчи, видоизменува, да па а, да се фрла или да се предизвика друг тип на непотребни удари на батериите. Не полнете ги батериите што не може да се полнат. Не става те ги батериите в уста. Ако се проголта, веднаш обратете се ка лекар во местото во кое живеете. Никогаш не потопува те го уредот за полне е или кабелот за полне е во вода или други течности. Користете само 14500 3,7V lithium-ion батери а. Ово производ содржи литиум- онска батери а што може да се полни. Не користете батериии или не полнете батериии што може да се полнат, а за кои се чини дека протекуваат, се обезбоени, 'р осани, деформирани, испуштаат непри атен мирис или се абнормални на ко било друг начин.

ВЕ МОЛИМЕ СЛЕДЕТЕ ГИ СЛЕДНИТЕ НАСОКИ ЗА ОПТИМАЛНА УПОТРЕБА НА ПРОИЗВОДОТ:

- Ве молиме полнете го уредот редовно, дури и ако не се користи, за да се обезбеди долг животен век на батери ата.
- Да се чува на безбедно, суво место без изложеност на директна сончева светлина.
- Препорачуваме да користите лубрикант на основа на вода. Не користете парфимирани, силиконски или алкохолни лубриканти, гелови и масла за масира е, за да избегнете оштетува е на уредот.

NL

WAARSCHUWING

Alleen verkocht als nieuw product. Niet geschikt voor medische doeleinden. Als u onder de zorg van een arts staat of een aandoening heeft waarvoor u een medisch hulpmiddel nodig heeft, raadpleeg dan uw arts voordat u dit product gebruikt. Stop onmiddellijk met het gebruik van het product als u huidirritaties, pijn of ongemak ervaart en raadpleeg direct uw arts.

Dit apparaat mag enkel door volwassenen worden gebruikt, en door mensen met een fysieke, sensorische of mentale beperking of gebrek aan ervaring en kennis, mits ze begeleiding of instructies krijgen met betrekking

tot veilig gebruik van het apparaat en de mogelijke risico's ervan begrijpen. Dit apparaat is geen speelgoed voor kinderen. Reiniging en onderhoud mogen niet worden uitgevoerd door kinderen. Gebruik het apparaat niet op gezwollen of ontstoken delen van de huid.

- Houd het product uit de buurt van kinderen.
- Reinig het product altijd voor en na het gebruik volgens de instructies die in de handleiding vermeld staan.
- Controleer het product en de oplader regelmatig op schade en gebruik het apparaat niet als het blijkt dat onderdelen beschadigd zijn.
- Om schade aan het product te voorkomen, mogen het product en de batterij niet worden blootgesteld aan temperaturen boven de 45°C, mogen niet worden gedemonteerd en mogen mechanisch of elektrisch niet beschadigd worden.
- Gebruik het product alleen waarvoor het bestemd is. Dit product is niet ontworpen voor anaal gebruik. Niet anaal gebruiken!
- Het delen van seksspeeltjes kan geslachtsziekten overdragen. Deel je seksspeeltje met niemand anders dan met je partner. Gebruik zo nodig met je partner beschermende middelen.
- Gebruik het speeltje niet als je barstjes of andere beschadigingen in het buitenste materiaal ontdekt.
- Als uw speelgoed abnormaal lijkt te werken, schakel het apparaat dan uit en raadpleeg de hulp afdeling op onze website.
- Gebruik het apparaat niet als een van de onderdelen beschadigd is.

OPLADEN / BATTERIJ VAN SPEELTJE EN AFSTANDSBEDIENING

Controleer voordat je het apparaat voor de eerste keer gaat gebruiken de lokale netspanning. Deze mag niet hoger zijn dan de maximale netspanning die staat aangegeven op de oplader. De voeding voor het apparaat moet extra lage veiligheidsspanning zijn die overeenkomt met de gegevens op het apparaat. De accu niet demonteren, doorprikken, aanpassen, laten vallen, gooien, of op een andere manier onnodig stoten. Niet-oplaadbare batterijen niet opladen. Stop geen batterijen in je mond. Neem bij doorslikken direct contact op met je lokale arts. Het apparaat of de laadkabel tijdens het opladen nooit onderdompelen in water of andere vloeistoffen. Gebruik uitsluitend een 14500 3,7V lithium-ion accu. Dit product bevat een oplaadbare lithium-ion accu. Gebruik geen batterijen die lekken, verkleurd, roestig of vervormd zijn, een geur afgeven of op een andere manier abnormaal zijn.

VOLG VOOR OPTIMAAL GEBRUIK VAN HET PRODUCT DE VOLGENDE RICHTLIJNEN:

- Om een lange levensduur van de batterij te garanderen, laad het apparaat regelmatig op, ook als het niet gebruikt wordt.
- Bewaar het product op een veilige, droge plaats en vermijd direct zonlicht.
- We raden het aan om een glijmiddel op waterbasis te gebruiken. Gebruik geen geparfumeerde glijmiddelen, gels of massageoliën op basis van siliconen of alcohol, om schade aan het speelgoed te voorkomen.

NO

ADVARSEL

Selges kun som et nyhetsprodukt. Passer ikke til medisinske formål. Dersom du er under legebehandling og/eller har en tilstand som krever bruk av medisinsk utstyr må du spørre legen din før bruk av dette produktet. Stopp bruken av produktet øyeblikkelig, dersom du får irritasjon i huden, smerte eller ubehag og kontakt legen din.

Dette apparatet skal bare brukes av voksne. Personer med nedsatte fysiske, sensoriske eller mentale evner, eller har manglende erfaring og kunnskap, kun hvis de har tilsyn eller fått instruksjon om bruk av apparatet på en sikker måte og har forstått farene som kan oppstå. Barn skal ikke leke med apparatet. Rengjøring og vedlikehold skal ikke utføres av barn. Det skal ikke brukes på hovne eller betente områder i huden.

- Produktet må oppbevares utilgjengelig for barn.
- Produktet må alltid rengjøres før og etter bruk i henhold til instruksene i håndboken.
- Laderen og leken må kontrolleres regelmessig for skade og enheten må ikke brukes, dersom komponenter er skadet.
- For å unngå skader på produktet må produktet og batteriet ikke utsettes for temperaturer over 45 °C, demonteres eller skades mekanisk eller elektrisk.
- Produktet skal kun brukes til det tiltenkte formålet. Dette produktet er ikke laget for anal bruk. Skal ikke brukes analt!
- Deling av sexleketøy kan overføre seksuelle sykdommer. Ikke del sexleketøyene dine med andre brukere, kun med partneren din. Hvis nødvendig, bruk beskyttende midler sammen med partneren din.
- Ikke bruk leketøy hvis du oppdager sprekker eller ødeleggelser på materialet.
- Dersom leken har en unormal funksjon, slå den av og les delen om hjelp på vårt nettsted.
- Ikke bruk enheten hvis en av komponentene er skadet.

LADING AV BATTERI TIL LEKE OG FJERNING AV DETTE

Før første gangs bruk av ladeenheten må du kontrollere det lokale spenningsnivået siden den lokale nettspenningen ikke kan overstige den maksimale nettspenningen som er oppgitt på ladeenheten. Apparatet må kun leveres med ekstra lav spenning som tilsvarer det som er merket på apparatet. Ikke demonter, punkter, modifier, slipp, kast, eller forårsak andre unødvendige støt på batteriene. Ikke-oppladbare batterier skal ikke lades. Ikke legg batterier i munnen. Ved svelging, kontakt lege øyeblikkelig. Senk aldri ladeenheten eller ladekabelen i vann eller andre væsker. Bruk bare 14500 3,7V lithium-ion batteri. Dette produktet inneholder et oppladbart Li-ion-batteri. Ikke bruk batterier, eller lad oppladbare batterier som ser ut til å lekke, er misfarget, rustne, deformerte, avgir lukt eller på annen måte er unormale.

FØLG FØLGENDE RETNINGSLINJER FOR OPTIMAL BRUK AV PRODUKTET:

- For å sikre lang levetid for batteriet må enheten lades regelmessig, selv om den ikke brukes.
- Oppbevares på et sikkert, tørt sted uten eksponering for direkte sollys.
- Vi anbefaler å bruke et vannbasert glidemiddel med leken din. Ikke bruk glidemiddel, geleer eller massasjeoljer som er basert på silikon eller alkohol for å unngå skade.

PL

OSTRZEŻENIE

Produkt sprzedawany wyłącznie do celów rozrywkowych. Nieodpowiedni do użytku medycznego. Jeśli jesteś pod opieką lekarską lub Twój stan wymaga korzystania z jakiegokolwiek sprzętu medycznego, przed użyciem tego produktu skonsultuj się z lekarzem. Natychmiast zaprzestań korzystania z produktu w przypadku wystąpienia podrażnień skóry, bólu lub uczucia dyskomfortu i skonsultuj się z lekarzem.

Z urządzenia mogą korzystać wyłącznie osoby dorosłe, a także osoby o obniżonej sprawności fizycznej, sensorycznej

lub umysłowej bądź osoby nieposiadającej wystarczającej wiedzy i doświadczenia, jeśli pozostają pod nadzorem lub zostały przeszkolone w zakresie bezpiecznego korzystania z urządzenia i rozumieją ewentualne ryzyko. Dzieci nie mogą bawić się urządzeniem. Czyszczenie i konserwacja nie mogą być dokonywane przez dzieci. Nie stosować na spuchnięte ani zaognione obszary skóry.

- Trzymaj produkt z dala od dzieci.
- Przed użyciem i po użyciu produktu należy zawsze go wyczyścić zgodnie z instrukcją.
- Należy regularnie sprawdzać ładowarkę i zabawkę pod kątem uszkodzeń i nie korzystać z urządzenia, jeśli jakiegokolwiek elementu uległy uszkodzeniu.
- Aby uniknąć uszkodzenia produktu, nie należy wystawiać go na działanie temperatur powyżej 45°C, demontować ani narażać na uszkodzenia mechaniczne lub elektryczne.
- Produkt może być używany tylko zgodnie z przeznaczeniem. Produkt nie jest przeznaczony do stosowania analnego. Nie stosować analnie!
- Współdzielenie zabawek seksualnych może prowadzić do transmisji chorób przenoszonych drogą płciową. Nie należy współdzielić zabawek seksualnych z żadną osobą z wyjątkiem partnera/partnerki. Jeśli to konieczne, należy stosować z partnerem/partnerką środki ochronne.
- Nie używać zabawki w przypadku wykrycia pęknięć lub oznak uszkodzenia powłoki.
- Jeśli zabawka wydaje się działać nieprawidłowo, należy ją wyłączyć i skonsultować się z sekcją wsparcia na naszej stronie internetowej.
- Nie używać produktu, jeśli jeden z elementów jest uszkodzony.

ŁADOWANIE / BATERIA ZABAWKI I PILOTA

Przed pierwszym użyciem ładowarki należy sprawdzić lokalny poziom napięcia, ponieważ lokalne napięcie sieciowe nie może przekraczać maksymalnego napięcia sieciowego wskazanego na ładowarce. Urządzenie może być ładowane tylko bezpiecznym niskim napięciem, zgodnie z oznaczeniem na urządzeniu. Nie demontować, przekłuwać, modyfikować, upuszczać, rzucać baterii ani poddawać ich innym niekoniecznym zabiegom. Nie ładować baterii, które nie mogą być doładowywane. Nie wkładać baterii do ust. W przypadku połamania należy natychmiast skontaktować się z lekarzem pierwszego kontaktu. Nigdy nie zanurzać ładowarki ani przewodu ładującego w wodzie ani innych płynach. Stosować wyłącznie baterie 14500 3,7V lithium-ion. Ten produkt zawiera litowo-jonowy akumulator. Nie stosować baterii ani nie ładować akumulatorów w przypadku wycieku, utraty koloru, rdzy, deformacji, wydzielania zapachu czy innych nietypowych objawów.

PRZESTRZEGAJ PONIŻSZYCH WSKAZÓWEK W CELU PRAWIDŁOWEGO KORZYSTANIA Z PRODUKTU:

- Aby zapewnić długie działanie baterii, należy regularnie ładować urządzenie, nawet jeśli jest nieużywane.
- Przechowywać w bezpiecznym, suchym miejscu, nie wystawiać na bezpośrednie działanie promieni słonecznych.
- Podczas korzystania z zabawki zalecamy używanie lubrykantu na bazie wody. Aby uniknąć uszkodzeń, nie należy używać lubrykantów perfumowanych, na bazie silikonu lub alkoholu, żeli ani olejków do masażu.

PT

AVISO

Vendido apenas como produto novo. Não adequado para fins médicos. Se estás sob os cuidados de um médico e/ou tens uma doença que requer a utilização de qualquer dispositivo médico, consulta o teu médico antes de utilizares este produto. Para imediatamente de utilizar o produto se sentires qualquer irritação cutânea, dor ou desconforto e consulta o teu médico.

Este dispositivo apenas pode ser utilizado por adultos e pessoas com capacidades físicas, sensoriais ou mentais reduzidas ou com falta de experiência e conhecimentos caso tenham supervisão ou instruções relativas à utilização do dispositivo em segurança e compreendam os perigos envolvidos. As crianças não devem brincar com o dispositivo. A limpeza e a manutenção por parte do utilizador não devem ser feitas por crianças. Não utilizar em zonas inchadas ou inflamadas da pele.

- Mantém o produto fora do alcance de crianças.
- Limpa sempre o produto antes e depois da utilização, segundo as instruções do manual.
- Verifica regularmente se o dispositivo de carga e o aparelho estão danificados e não utilizes o aparelho se algum dos seus componentes estiver danificado.
- De forma a evitares danos no produto, nem o produto nem a sua bateria devem ser expostos a temperaturas superiores a 45°C, não devem ser desmontados nem danificados mecânica ou eletricamente.
- Utilize o produto apenas para o fim previsto. Este produto não foi concebido para o uso anal. Não usar analmente!
- A partilha de brinquedos eróticos pode transmitir doenças sexuais. Não partilhe os seus brinquedos eróticos com outras pessoas a não ser com o seu parceiro. Se necessário, use medidas de protecção com o seu parceiro.
- Não utilize o brinquedo se detectar quaisquer fissuras ou sinais de degradação no material do revestimento.
- Se o teu brinquedo apresentar um funcionamento fora do normal, desliga-o e consulta a secção de apoio no nosso site.
- Não utilize o dispositivo se um dos componentes estiver danificado.

CARGA / BATERIA DO BRINQUEDO E DO CONTROLO REMOTO

Antes da primeira utilização do dispositivo de carga, verifique a tensão local, uma vez que a tensão local da rede elétrica não pode exceder a tensão máxima da rede elétrica indicada no dispositivo de carga. O dispositivo apenas deve ser alimentado a uma tensão extremamente baixa de segurança, correspondente à que se encontra indicada no aparelho. Não desmonte, não perfure ou modifique, não deixe cair, não arremesse ou cause outros choques desnecessários às pilhas. Não carregue pilhas não recarregáveis. Não introduza pilhas na boca. Se forem engolidas, contacte imediatamente o seu médico local. Nunca coloque o dispositivo de carga ou o cabo de carga dentro de água ou outros fluidos. Use apenas pilhas do tipo 14500 3,7V lithium-ion. Este produto contém uma bateria recarregável de iões de lítio. Não utilize pilhas nem carregue pilhas recarregáveis que aparentem estar a vazar, que estejam descoloridas, enferrujadas, deformadas, que emitam um odor ou que de outra forma apresentem anomalias.

PARA UMA UTILIZAÇÃO IDEAL DO PRODUTO SEGUE AS SEGUINTE ORIENTAÇÕES:

- Para garantir uma longa duração da bateria, carrega o aparelho regularmente, mesmo que não seja utilizado.
- Guarde num local seguro e seco, sem exposição directa à luz do sol.
- Recomendamos a utilização de um lubrificante à base de água. Para evitar danos, não utilizes lubrificantes com perfume, à base de silicone ou de álcool, géis ou óleos de massagem.

ВНИМАНИЕ

Изделие продается только в качестве нового. Не предусмотрено для использования в медицинских целях. Если Вы находитесь под наблюдением врача и / или Ваше состояние здоровья требует использования какого-либо медицинского устройства, то перед использованием данного изделия Вам необходимо проконсультироваться с врачом. Немедленно прекратите использование изделия в том случае, если появятся раздражения кожи или Вы начнете испытывать боль или дискомфорт, и обязательно обратитесь к врачу.

Данный прибор предназначен для использования только взрослыми лицами, а также лицами с ограниченными физическими, сенсорными или умственными способностями, или с отсутствием опыта и знаний при условии, что они получили инструкции относительно безопасного использования прибора и понимают связанные с его использованием риски. Детям запрещено играть с прибором, а также чистить его или мыть. Не используйте прибор на опухших или воспаленных участках кожи.

- Храните изделие в местах, недоступных для детей.
- Всегда очищайте изделие до и после использования в соответствии с инструкциями, приведенными в руководстве.
- Регулярно проверяйте зарядное устройство и изделие на предмет наличия повреждений и не используйте изделие в том случае, если какие-либо его компоненты повреждены.
- Во избежание возникновения повреждений не подвергайте изделие и его аккумулятор воздействию температур выше 45°C, демонтажу, а также механическим или электрическим повреждениям.
- Используйте прибор исключительно по назначению. Данный прибор не предназначен для анального использования. Не используйте прибор анально!
- Совместное использование секс-игрушек может привести к передаче заболеваний половым путем. Не используйте секс-игрушки совместно с другими пользователями, за исключением вашего полового партнера. При необходимости используйте средства защиты.
- Не используйте секс-игрушку, если вы обнаружите на ее поверхности какие-либо трещины или признаки повреждения.
- Если в работе изделия наблюдаются сбои, то Вам следует выключить его и обратиться в службу поддержки, контактные данные которой указаны на нашем веб-сайте.
- Не используйте прибор в случае, если один из его компонентов поврежден.

ЗАРЯДКА / АККУМУЛЯТОРНАЯ БАТАРЕЯ И ПУЛЬТ ДИСТАНЦИОННОГО УПРАВЛЕНИЯ

Перед первым использованием зарядного устройства проверьте уровень местного напряжения. Местное сетевое напряжение не должно превышать максимальное сетевое напряжение, указанное на зарядном устройстве. Прибор следует заряжать только при безопасном сверхнизком напряжении, соответствующем маркировке на приборе. Не разбирайте, не прокалывайте, не модифицируйте, не роняйте и не бросайте аккумуляторные батареи. Не заряжайте непerezаряжаемые аккумуляторные батареи. Не кладите аккумуляторные батареи в рот. При проглатывании немедленно обратитесь к местному врачу. Никогда не погружайте зарядное устройство или зарядный кабель в воду или другие жидкости. Используйте только аккумуляторные батареи 14500 3,7V lithium-ion. Данный прибор оснащен перезаряжаемой литий-ионной аккумуляторной батареей. Не используйте и не заряжайте аккумуляторные батареи, которые кажутся протекающими, выцветшими, ржавыми, деформированными, издающими неприятный запах или поврежденными иным способом.

ДЛЯ ОПТИМАЛЬНОГО ИСПОЛЬЗОВАНИЯ ИЗДЕЛИЯ СЛЕДУЙТЕ СЛЕДУЮЩИМ РЕКОМЕНДАЦИЯМ:

- Чтобы гарантировать длительное время автономной работы, необходимо регулярно заряжать изделие, даже если Вы не используете его.
- Храните прибор в защищенном, сухом месте, избегая воздействия прямых солнечных лучей.
- Мы рекомендуем использовать смазку на водной основе. Во избежание повреждений не следует использовать ароматизированные или силиконовые смазки, смазки на спиртовой основе, а также гели или массажные масла.

VAROVANIE

Predáva sa iba ako nový výrobok. Nie je vhodný na zdravotnícke účely. Ak ste v starostlivosti lekára alebo máte stav vyžadujúci použitie akejkoľvek zdravotníckej pomôcky, pred použitím tohto výrobku sa poraďte so svojim lekárom. Ak sa u vás vyskytne akékoľvek podráždenie kože, bolesť alebo nepríjemný pocit, výrobok okamžite prestaňte používať a poraďte sa so svojim lekárom.

Tento produkt môžu používať iba dospelí. Osoby so zníženými fyzickými, zmyslovými alebo mentálnymi schopnosťami, alebo s nedostatkom skúseností a znalostí môžu tento produkt používať pod dohľadom, prípadne ak dostali pokyny obsahujúce bezpečný spôsob použitia produktu a porozumeli príslušným rizikám. Deti sa so produktom nesmú hrať. Deti nesmú vykonávať čistenie a používateľskú údržbu produktu. Nepoužívajte na opuchnuté alebo zapálené oblasti pokožky.

- Výrobok uchovávajte mimo dosahu detí.
- Pred použitím a po použití výrobok vždy očistite podľa pokynov uvedených v príručke.
- Pravidelne kontrolujte nabíjacie zariadenie a hračku, či nie sú poškodené. Ak sú nejaké komponenty poškodené, zariadenie nepoužívajte.
- Výrobok a jeho batéria nesmú byť vystavené teplotám nad 45 °C, nesmú byť demontované alebo mechanicky či elektricky poškodené. Predídete tak poškodeniu výrobku.
- Produkt používajte iba na určený účel. Tento produkt nie je určený na análne použitie. Nepoužívajte análne!
- Zdieľanie sexuálnych hračiek môže prenášať sexuálne choroby. Sexuálne hračky nezdieľajte s inými používateľmi okrem svojho partnera. V prípade potreby používajte s partnerom ochranné prostriedky.
- Hračku nepoužívajte, ak zistíte na materiáli krytu akékoľvek známky prasklín alebo poškodenia.
- Ak sa zdá, že hračka nefunguje správne, vypnite ju a prečítajte si časť podpory na našej webovej stránke.
- Produkt nepoužívajte, ak je niektorý z komponentov poškodený.

NABÍJANIE/BATÉRIA HRAČKY A DIAĽKOVÉHO OVLÁDAČA

Pred prvým použitím nabíjačky skontrolujte úroveň miestneho napätia, pretože napätie v miestnej sieti nesmie prekročiť maximálne sieťové napätie uvedené na nabíjačke. Produkt sa môže napájať iba pri bezpečnom mimoriadne nízkom napätí, ktoré zodpovedá označeniu na produkte. Batérie nerozoberajte, neprepichujte, neupravujte, nenechajte spadnúť, nehádzte a nevystavujte iným zbytočným otrasom. Nenabíjajte nenabíjateľné batérie. Batérie nekladajte do úst. V prípade prehltnutia okamžite kontaktujte svojho lekára. Nabíjačku ani nabíjací kábel nikdy neponárajte do vody alebo iných tekutín. Používajte iba 14500 3,7V lithium-ion batérie. Tento produkt obsahuje nabíjateľnú lítium-iónovú batériu. Nepoužívajte batérie ani nenabíjajte nabíjateľné batérie, ktoré vyzerajú, že sú

vytečené, ktorých farba sa zmenila, sú hrdzavé, zdeformované, zapáchajú alebo sa inak odlišujú od normálnych.

NA OPTIMÁLNE POUŽITIE VÝROBKU POSTUPOJTE PODĽA NASLEDUJÚCICH POKYNOV:

- Ak chcete zabezpečiť dlhú životnosť batérie, zariadenie pravidelne nabíjajte, aj keď sa nepoužíva.
- Skladujte na bezpečnom a suchom mieste bez priameho pôsobenia slnečného žiarenia.
- S hračkou odporúčame používať lubrikant na vodnej báze. Nepoužívajte parfumované lubrikačné gely, lubrikačné gely ani masážne oleje na báze silikónu alebo alkoholu. Predídete tak poškodeniu výrobku.

SE

VARNING

Endast avsedd som nöjesprodukt. Olämplig för medicinska ändamål. Om du är under läkarvård eller har ett tillstånd som kräver användning av medicinsk utrustning, kontakta då din läkare innan du använder den här produkten. Sluta använda produkten omedelbart om du får hudirritationer, smärta eller obehag och rådfråga din läkare.

Denna produkt kan användas endast av vuxna och av personer med nedsatt fysisk, sensorisk eller mental förmåga samt av personer som saknar erfarenhet och kunskap om produkten, under förutsättning av de hålls under uppsikt eller har instruerats i hur produkten används på ett säkert sätt och förstår vilka faror som kan uppstå. Barn får inte leka med produkten. Barn får inte rengöra eller utföra underhåll av produkten. Använd inte på svullen eller inflammerad hud.

- Förvara produkten utom räckhåll för barn.
- Rengör alltid produkten före och efter användning i enlighet med instruktionerna i bruksanvisningen.
- Kontrollera regelbundet laddaren och apparaten efter skador. Använd inte apparaten om någon komponent är skadad.
- Förtt undvika skador på produkten får produkten och dess batteri inte utsättas för temperaturer över 45°C, monteras isär eller utsättas för mekaniska eller elektriska skador.
- Produkten ska endast användas för avsett ändamål. Produkten är inte avsedd för anal användning. Använd inte produkten anal!
- Om man delar sina sexleksaker med andra personer finns risk för överföring av könssjukdomar. Dela inte dina sexleksaker med några andra personer än din partner. Använd skydd även med din partner om detta är nödvändigt.
- Använd inte leksaken om det finns sprickor eller tecken på slitage på ytterhöljet.
- Om apparaten inte fungerar som den brukar ska du stänga av den och vända dig till supporten på vår hemsida.
- Använd inte produkten om någon av dess komponenter är skadad.

LADDA BATTERIET I LEKSAKEN OCH FJÄRRKONTROLLEN

Innan du använder laddaren ska du kontrollera den lokala spänningsnivån eftersom den lokala nätspänningen inte får överskrida den högsta tillåtna nätspänningen som anges på laddaren. Produkten får endast försörjas med extra låg säkerhetsspänning som överensstämmer med märkningen på produkten. Batterierna får inte tas isär, punkteras, modifieras, tappas, kasta eller utsättas för andra onödiga slag. Ladda inte ej uppladdningsbara batterier. Stoppa inte in batterierna i munnen. Om batterierna sväljs, kontakta genast läkare. Doppa aldrig ned laddaren eller laddningskabeln i vatten eller andra vätskor. Använd endast batteri av typen 14500 3,7V lithium-ion. Denna produkt innehåller ett uppladdningsbart lijonbatteri. Använd inte batterier och ladda inte laddningsbara batterier som läcker, är missfärgade, rostiga, deformerade, avger lukt eller är avvikande på annat sätt.

FÖLJ FÖLJANDE RIKTLINJER FÖR BÄSTA ANVÄNDNING AV PRODUKTEN:

- För att batteriet ska hålla länge är det viktigt att ladda det regelbundet, även om det inte används.
- Förvara på en säker, torr plats utan direkt solljus.
- Vi rekommenderar att du använder vattenlösligt glidmedel till din apparat. Använd inte parfymade, silikon- eller alkoholbaserade glidmedel, gels eller massageoljor eftersom det kan skada apparaten.

TR

UYARI

Sadece yeni çıkmış ürün olarak satılır. Tıbbi amaçlı kullanıma uygun değildir. Doktor gözetimi altında bulunmanız ve/veya herhangi bir tıbbi cihazı kullanmanız gerekiyorsa, lütfen bu ürünü kullanmadan önce doktorunuza danışın. Ciltte herhangi bir iritasyon, ağrı veya rahatsızlık hissi oluşursa, ürünün kullanımına son verin ve doktorunuza başvurun.

Bu cihaz yalnızca yetişkinler ve fiziksel, duyuusal veya zihinsel kabiliyetleri kısıtlı ya da yeterli deneyime ve bilgiye sahip olmayan kişiler tarafından -ancak gözetim altında ya da cihazın güvenli kullanımına ilişkin ilgili talimatları almış ve buna bağlı tehlikeleri de idrak etmiş olmaları kaydıyla- kullanılabilir. Bu cihaz çocukların oynaması için uygun değildir. Temizleme ve bakım işlemleri çocuklar tarafından yapılmamalıdır. Şişmiş veya iltihaplı cilt üzerinde kullanmayın.

- Ürünü çocuklardan uzun tutun.
- Ürünü her kullanım öncesinde ve sonrasında, kullanım kılavuzundaki talimatlara uyararak, temizleyin.
- Şarj cihazını ve oyuncacı düzenli olarak hasar yönünden kontrol edin ve bileşenlerinden herhangi biri hasarlı olması durumunda ürünü kullanmayın.
- Ürünün hasar görmesinin önlenmesi için, ürünü ve pili 45 °C'nin üzerindeki sıcaklıklara maruz bırakmayın, parçalarına sökmeyin veya mekanik ya da elektriksel hasarlara yol açmayın.
- Ürünü yalnızca öngörülen kullanım amacı doğrultusunda kullanın. Anal kullanıma uygun değildir. Anal olarak kullanmayın!
- Seks oyuncaklarının paylaşılması cinsel hastalıkların bulaşmasına neden olabilir. Seks oyuncaklarınızı, partnerinizden başka kimseyle paylaşmayın. Gereken durumlarda partnerinizle birlikte koruyucu önlemler alın.
- Ürünün kaplama malzemesinde herhangi bir çatlak veya bozulma fark etmeniz halinde ürünü kullanmayın.
- Oyuncacığının çalışma şeklinde bir anormallik saptamanız halinde, cihazı kapatın ve web sitemizdeki destek bölümüne başvurun.
- Bileşenlerinden biri hasarlıysa ürünü kullanmayın.

ŞARJ ETME / OYUNCAĞIN PİLİ VE UZAKTAN KUMANDASI

Yerel şebeke geriliminin şarj cihazı üzerinde belirtilen maksimum giriş geriliminin üzerinde olmaması gerektiğinden, şarj cihazını ilk kez kullanmadan önce bulunduğunuz yerin gerilim düzeyini kontrol edin. Cihaz, yalnızca cihaz üzerindeki güç etiketinde belirtilen şekilde güvenli ekstra alçak akım ile beslenmelidir. Pilleri sökmeyin, delmeyin, üzerinde oynamayın, düşürmeyin, fırlatmayın ve gereksiz diğer darbelerle de maruz bırakılmaktan kaçınınız. Şarj edilemeyen pilleri şarj etmeyin. Pilleri ağızınıza sokmayın. Yutulması halinde derhal bölgenizdeki bir doktora başvurun. Şarj cihazını veya şarj kablosunu kesinlikle suya veya başka sıvılara batırmayın. Sadece 14500 3,7V lithium-ion

piller kullanın. Bu ürün, şarj edilebilir bir Li-ion pil içerir. Sızıntı, renk değişikliği, paslanma, deformasyon gösteren, koku salan veya başka şekilde anormal bir görünüme sahip pilleri kullanmayın ve bu şekildeki şarj edilebilir pilleri şarj etmeyin.

ÜRÜNÜN EN İYİ ŞEKİLDE KULLANILMASINI SAĞLAMAK İÇİN, LÜTFEN AŞAĞIDAKI TALİMATLARA UYUN:

- Uzun pil ömrünün temin edilebilmesi için, lütfen cihazı -kullanılmadığında bile- düzenli şarj edin.
- Doğrudan gün ışığı almayacak şekilde, güvenli ve kuru ortamda saklayın.
- Oyuncağınızı, su bazlı bir kayganlaştırıcı ile birlikte kullanmanızı tavsiye ediyoruz. Ürünün hasar görmesini önlemek amacıyla parfümlü, silikon bazlı veya alkol bazlı kayganlaştırıcılar, jeller ya da masaj yağları kullanmayın.

CN

警告

仅以新品出售。不适合医疗目的使用。如果您正接受医生照护和/或存在需要使用任何医疗设备的情况,请在使用本产品之前咨询您的医生。如果您感到任何皮肤刺激、疼痛或不适,请立即停止使用该产品,并咨询医生。

本装置仅供成年人使用。生理、官能或心智受限人士,或者经验和/或知识不足者,在有人监督,或者经过装置安全使用方法指导并了解相关危险后,亦允许使用。儿童不得玩耍本产品。清洁和用户维护不应由儿童进行。请勿用于皮肤肿胀或发炎区域。

- 请勿让儿童接触产品。
- 在使用前后,请务必按照手册中的说明清洁产品。
- 定期检查充电设备和玩具是否损坏,如果任何零件出现损坏,请勿使用设备。
- 为避免产品损坏,请勿将产品及其电池暴露在温度高于45°C的环境、对其进行拆卸,或使其受到机械或电气损坏。
- 仅将本产品用于预定用途。本产品不适用于肛门内。请勿插入肛门!
- 共享性爱玩具可能会传染性疾病。除伴侣之外,请勿与其他用户分享您的性爱玩具。与您的伴侣共享时,请使用防护措施。
- 如果发现覆盖材料有裂纹或剥落迹象,请勿使用玩具。
- 如果您怀疑玩具出现功能异常,请关闭电源并咨询我们网站上的技术支持。
- 如零件之一损坏,请勿使用装置。

玩具与遥控器的充电/电池

第一次使用充电装置之前,请检查当地电压,因为当地电源电压不得超过本充电装置规定的最大电源电压。本装置必须仅根据装置上的标记使用安全特低电压供电。请勿自行拆卸、穿刺、修改、摔落、投掷电池,或让电池遭受其他不必要的冲击。请勿为非充电电池充电。请勿将电池放入口中。如果误吞,请立即就医。切勿将充电装置或充电线缆浸入水或其他液体中,或用水或其他液体冲洗。仅使用 14500 3,7V lithium-ion 电池。本产品附一个可充电的锂离子电池。请勿使用疑似泄漏、变色、生锈、变形、发出气味或存在其他异常的电池,或为此类可充电电池充电。

为确保最佳使用产品,请遵循以下准则:

- 为延长电池寿命,即使不使用设备,也请定期为设备充电。
- 存放在安全、干燥的地点,避免阳光直射。
- 我们建议您在使用玩具时搭配水性润滑剂。请勿使用含香精、硅性或含酒精的润滑油、凝胶或按摩精油,以免造成损坏。

JP

警告

ノベルティ商品としてのみ販売。医療用には適していません。現在医師による治療を受けている方や、医療機器の使用を必要とする病態がある方は、本製品のご使用前に、担当医にご相談ください。皮膚の刺激、痛み、または不快感を感じた場合は、本製品の使用を直ちに中止し、担当医にご相談ください。

この器具は、成人のみを対象としています。また、身体的、感覚的、精神的能力に制限があったり、経験や知識に欠ける人物の場合、安全に器具を使用し、危険を理解するための監視および始動のもと、使用するようにしてください。お子様が、この器具で遊ばないようにしてください。お子様が洗浄およびユーザーメンテナンスを行わないようにしてください。炎症やむくみのある肌には使用しないでください。

- 本製品はお子さまの手の届かないところに保管してください。
- ご使用の前後には必ず、マニュアルに記載されている指示に従って本製品のお手入れをしてください。
- 充電器と本品にダメージがないか定期的にチェックし、何らかの損傷が構成部品にみられる場合は、機器の使用をおやめください。
- 製品へのダメージを防ぐため、製品とその電池が45°Cを超える熱にさらされないように、また分解したり、機械的あるいは電氣的な損傷を与えたりしないようにしてください。
- 使用目的に準拠して、製品を使用してください。当製品は、アナルへの使用を想定して設計されていません。アナルには、使用しないでください。
- 性具を共有することにより、性感染症に感染する危険があります。性具は、パートナー以外の人物と、共有しないでください。パートナーと共に使用する際も、必要に応じて、保護措置を講じてください。
- 性具のカバー素材にヒビや劣化がある場合は、性具を使用しないでください。
- 本品に機能上の不具合がみられる場合は、電源を切って、当ウェブサイトのサポート部にお問い合わせください。
- コンポーネントの一部が損傷している場合、器具を使用しないでください。

性具の充電 / バッテリーおよびリモート

充電器を初めて使用する前に、地域の電圧レベルを確認してください。地域の電源電圧が、充電器の最大電源電圧を超えないようにしてください。器具のマーキングに準拠した安全な低電圧で、器具に電力を供給してください。バッテリーを分解したり、穴を開けたり、修正したり、落としたり、投げたり、不必要に衝撃を与えたりしないでください。充電不可能なバッテリーを充電しないでください。バッテリーを口に入れしないでください。バッテリーを飲みこんでしまった場合は、直ちに医師に相談してください。充電器や充電ケーブルを、水や他の液体に浸さないでください。14500 3,7V lithium-ion のバッテリーのみ使用してください。当製品には、充電可能なリチウムイオン電池が含まれています。漏れ、変色、さび、変形、異臭、その他の異常があるバッテリーを使用しないでください。また、そのような充電可能なバッテリーを、充電しないでください。

本製品を最適にお使いいただくため、以下のガイドラインを守ってください:

- 電池の寿命を長く保証するため、ご使用にならない場合でも、定期的に機器に充電してください。
- 安全で乾燥した、直射日光の当たらない場所に保管してください。
- 本品には水性の潤滑油の使用をおすすめします。ダメージを防ぐため、香料が使用されている、シリコン系またはアルコール系の潤滑油、ゲル材、またはマッサージオイルを使用しないでください。

KR

경고

노벨티 제품으로만 판매됨. 의료용으로는 부적합. 의사의 관리를 받고 있고/거나 의료 장비 사용이 필요한 증상이 있으면, 본 제품을 사용하기 전에 의사와 상담하시기 바랍니다. 피부 자극, 고통 또는 불편감이 있으면 즉시 제품 사용을 중단하고 의사와 상담하세요.

본 기기는 성인만 사용할 수 있고 신체, 감각 또는 정신 능력이 감소되거나 경험과 지식이 부족한 사람도 안전한 기기 사용에 관해 감독이나 지시를 받았고 관련 위험을 이해하고 있는 경우에는 사용할 수 있습니다. 어린이는 기기를 가지고 놀면 안 됩니다. 청소와 사용자 유지 보수는 어린이가 하면 안 됩니다. 붓거나 염증이 있는 피부 부위는 사용하지 마세요.

- 제품을 어린이의 손이 닿지 않는 곳에 보관하세요.
- 항상 매뉴얼의 지침에 따라 사용 전후에 제품을 청소하세요.
- 충전 장치와 장난감의 손상을 정기적으로 검사하고 부품 손상이 있으면 장치를 사용하지 마세요.
- 제품 손상을 피하기 위해, 제품과 제품 배터리는 45°C 넘는 온도에 노출하거나, 분해하거나, 기계적이거나 전기적으로 손상을 입히면 안 됩니다.
- 제품은 용도에만 사용하세요. 본 제품은 항문용이 아닙니다. 항문에 사용하지 마세요!
- 섹스 토이를 함께 쓰면 성병이 옮을 수 있습니다. 섹스 토이는 파트너 외의 다른 사용자와 함께 쓰지 마세요. 필요하면 파트너와 보호 조치를 이용하세요.
- 커버 재질에 어떤 균열이나 파손 징후가 보이면 토이를 사용하지 마세요.
- 장난감이 이상하게 작동하는 것 같이 보이면, 끄고 당사 웹사이트에서 지원 부서와 상담하세요.
- 부품 하나가 손상되면 장치를 사용하지 마세요.

토이와 리모컨 충전/배터리

충전 장치를 처음 사용하기 전에는, 현지 전압 레벨을 검사하세요. 현지 전원 전압이 충전 장치 지정 최대 전원 전압을 초과하면 안 됩니다. 기기는 기기 표시와 부합하는 안전 저전압 상태로만 공급해야 합니다. 배터리는 분해하거나, 구멍을 뚫거나, 개조하거나, 떨어뜨리거나, 던지거나, 다른 불필요한 충격을 주지 마세요. 재충전 불가 배터리에는 충전하지 마세요. 배터리는 입에 넣지 마세요. 삼킨 경우, 즉시 현지 의사와 상담하세요. 절대로 물이나 기타 액체에 충전 장치나 케이블을 담그지 마세요. 14500 3,7V lithium-ion 배터리만 사용하세요. 본 제품은 재충전 가능 리튬 이온 배터리를 장착하고 있습니다. 새거나, 변색되거나, 녹슬거나, 변형되어 보이거나, 냄새가 나거나, 달리 비정상인 배터리는 사용하지 않거나 또는 그런 재충전 가능 배터리에는 충전하지 마세요.

제품의 최적 사용을 위한 지침:

- 긴 배터리 수명을 보장하려면, 사용하지 않더라도 장치를 정기적으로 충전하시기 바랍니다.
- 직사 광선에 노출되지 않는 안전하고 건조한 장소에
- 장난감과 함께 물 기반 튜브를 사용하는 것이 좋습니다. 손상을 피하려면 실리콘 기반이나 알코올 기반의 향기로운 윤활유, 젤 또는 마사지 오일을 사용하지 마세요.

TW

警告

僅以新品出售。不適合醫療目的使用。如果您正接受醫生照護及／或存在需要使用任何醫療裝置的狀況，請在使用本產品之前諮詢您的醫生。如果您感到任何皮膚刺激、疼痛或不適，請立即停止使用該產品，並諮詢醫生。

本裝置僅供成年人使用。生理、官能或心智受限人士，或者經驗及／或知識不足者，在有人監督，或者經過裝置安全使用方法指導並了解相關危險後，亦允許使用。兒童不得玩耍本產品。清潔和用戶維護不應由兒童進行。請勿用於皮膚腫脹或發炎區域。

- 請勿讓兒童接觸產品。
- 在使用前後，請務必按照手冊中的說明清潔產品。
- 定期檢查充電裝置和玩具是否損壞，如果任何零件出現損壞，請勿使用裝置。
- 為避免產品損壞，請勿將產品及其電池暴露在溫度高於45°C的環境、對其進行拆卸，或使其受到機械或電氣損壞。
- 僅將本產品用於預定用途。本產品不適用於肛門內。請勿插入肛門！
- 共享性愛玩具可能會傳染性疾病。除伴侶之外，請勿與其他用戶分享您的性愛玩具。與您的伴侶共用時，請使用防護措施。
- 如果發現覆蓋材料有裂紋或剝落跡象，請勿使用玩具。
- 如果您懷疑玩具出現功能異常，請關閉電源並諮詢我們網站上的技術支援。
- 如零件之一損壞，請勿使用裝置。

玩具與遙控器的充電／電池

第一次使用充電裝置之前，請檢查當地電壓，因為當地電源電壓不得超過本充電裝置規定的最大電源電壓。本裝置必須僅根據裝置上的標記使用安全特低電壓供電。請勿自行拆卸、穿刺、修改、摔落、投擲電池，或讓電池遭受其他不必要的衝擊。請勿為非充電電池充電。請勿將電池放入口中。如果誤吞，請立即就醫。切勿將充電裝置或充電線纜浸入水或其他液體中，或用水或其他液體沖洗。僅使用 14500 3,7V lithium-ion 電池。本產品附一個可充電的鋰離子電池。請勿使用疑似洩漏、變色、生鏽、變形、發出氣味或存在其他異常的電池，或為此類可充電電池充電。

確保最佳使用產品，請遵循以下準則：

- 為延長電池壽命，即使不使用裝置，也請定期為裝置充電。
- 存放在安全、乾燥的地點，避免陽光直射。
- 我們建議您在使用玩具時搭配水性潤滑劑。請勿使用含香精、矽性或含酒精的潤滑油、凝膠或按摩精油，以免造成損壞。

FCC SDOC PREMIUM ECO, PRC10A:
RESPONSIBLE PARTY - U.S. CONTACT INFORMATION:
WOW TECH USA LTD.
103 FOULK RD, STE. 202
WILMINGTON, DE, USA
19803-3742

ATTENTION: PRESIDENT

FCC COMPLIANCE STATEMENT

This device complies with part 15 of the FCC Rules. Operation is subject to the following two conditions: (1) This device may not cause harmful interference, and (2) this device must accept any interference received, including interference that may cause undesired operation.

This equipment has been tested and found to comply with the limits for a Class B digital device, pursuant to part 15 of the FCC Rules. These limits are designed to provide reasonable protection against harmful interference in a residential installation. This equipment generates, uses and can radiate radio frequency energy and, if not installed and used in accordance with the instructions, may cause harmful interference to radio communications.

However, there is no guarantee that interference will not occur in a particular installation. If this equipment does cause harmful interference to radio or television reception, which can be determined by turning the equipment off and on, the user is encouraged to try to correct the interference by one or more of the following measures:

- Reorient or relocate the receiving antenna.
- Increase the separation between the equipment and receiver.
- Connect the equipment into an outlet on a circuit different from that to which the receiver is connected.
- Consult the dealer or an experienced radio/TV technician for help.

WARNING: Changes or modifications to this unit not expressly approved by the party responsible for compliance could void the user's authority to operate the equipment.